

САМОЛЕТ

МИГ-76

**КАТАЛОГ
ДЕТАЛЕЙ
И СБОРОЧНЫХ
ЕДИНИЦ**

ЧАСТЬ 4

СИЛОВАЯ УСТАНОВКА

Главы 42, 43, 45, 46, 47, 49

НЕ ЭТАЛОН



КАТАЛОГ ДЕТАЛЕЙ И СБОРОЧНЫХ ЕДИНИЦ

ВВЕДЕНИЕ

1. НАЗНАЧЕНИЕ КАТАЛОГА

Настоящий Каталог деталей и сборочных единиц представляет собой иллюстрированные спецификации агрегатов, деталей и сборочных единиц самолета Ил-76, которые в случае их выхода из строя или окончания ресурса могут быть заменены в условиях эксплуатирующей организации.

Каталог деталей и сборочных единиц является пособием для составления заказов на получение необходимых агрегатов, деталей и сборочных единиц самолета.

2. ПРАВИЛА ПОЛЬЗОВАНИЯ КАТАЛОГОМ

Сначала определите принадлежность нужной детали (сборочной единицы) к той или иной системе (подсистеме).

По Перечню глав каталога, приведенному выше, найдите главу (раздел), соответствующую нужной системе (подсистеме).

По содержанию главы определите номер соответствующей фигуры, найдите на фигуре позицию нужной детали и по таблице-спецификации определите ее обозначение и наименование.

Для заказывания детали (сборочной единицы), кроме данных каталога, обязательно укажите номер самолета, для которого заказывается деталь.

Система нумерации каталога основана на применении трехэлементного номера.

Например:

- 54.00.00 - Глава/Система - ПРИБОРНЫЕ ПАНЕЛИ И СИСТЕМЫ РЕГИСТРАЦИИ
- 54.10.00 - Раздел/Подсистема - ПРИБОРНЫЕ ПАНЕЛИ, ДОСКИ, ПУЛЬТЫ И ЩИТКИ
- 54.11.00 - Подраздел/Подподсистема - ЛЕВЫЙ ПУЛЬТ ЛЕТЧИКОВ
- 54.10.01 - Пункт/Агрегат - ПРИБОРНАЯ ДОСКА ШТУРМАНА.

В начале каждой главы помещены Лист регистрации изменений и Перечень действующих страниц, в котором перечислены все страницы данной главы, с указанием даты их выпуска.

Далее следует Оглавление, за которым помещены иллюстрации и таблицы-спецификации к ним.

На каждой странице каталога в нижнем внешнем углу проставлен трехэлементный номер и номер страницы.

В нижнем внутреннем углу проставлена дата выпуска данной страницы.



КАТАЛОГ ДЕТАЛЕЙ И СБОРОЧНЫХ ЕДИНИЦ

В таблицах-спецификациях каталога содержатся следующие сведения:

В графе "Наименование сборочных единиц, деталей" после названия покупного изделия стоит звездочка *.

В графе "Сведения о взаимозаменяемости и конструктивных изменениях" - приводятся условия взаимозаменяемости деталей и сборочных единиц, а также заводские номера самолетов, на которые устанавливается данная деталь. В графе поставлены знаки "ВЗ", "З" и "НЗ".

ВЗ - агрегат обладает полной взаимозаменяемостью и при его замене не требуется выполнение каких-либо подгоночных и регулировочных работ.

З - агрегат обладает ограниченной (неполной) взаимозаменяемостью и при его замене необходимы подгоночные или регулировочные работы, выполнение которых не требует сложного оборудования или оснастки и возможно в полевых условиях.

НЗ - агрегат не взаимозаменяем вообще или его замена может быть выполнена только в условиях стационарных ремонтных предприятий.

Детали и сборочные единицы, применение которых ограничено, показаны на фигурах и в спецификациях Каталога только в том случае, если вновь введенные детали и сборочные единицы не взаимозаменяемы с ограниченными.

42.00.00

КРЕПЛЕНИЕ ДВИГАТЕЛЯ И ГОНДОЛА



КАТАЛОГ
ДЕТАЛЕЙ И СБОРОЧНЫХ ЕДИНИЦ

ЛИСТ РЕГИСТРАЦИИ ИЗМЕНЕНИЙ

| Изм. | Номер страницы | | | Всего страниц в документе | Номер документа | Входящий № сопроводительного документа и дата | Подпись | Дата |
|------|----------------|-------|---------|------------------------------|-----------------|---|---------|------|
| | измененной | новой | изъятой | | | | | |
| | | | | | | | | |



КАТАЛОГ
ДЕТАЛЕЙ И СБОРОЧНЫХ ЕДИНИЦ

| Изм. | Номер страницы | | | Всего страниц в документе | Номер документа | Входящий № сопроводительного документа и дата | Подпись | Дата |
|------|----------------|-------|---------|------------------------------|-----------------|---|---------|------|
| | измененной | новой | изъятой | | | | | |
| | | | | | | | | |



КАТАЛОГ
ДЕТАЛЕЙ И СБОРОЧНЫХ ЕДИНИЦ

ПЕРЕЧЕНЬ ДЕЙСТВУЮЩИХ СТРАНИЦ

| Глава, раздел, подраздел | Стр. | Дата | Глава, раздел, подраздел | Стр. | Дата |
|-------------------------------|-------|--------------|--------------------------|-------|--------------|
| Шмуцтитул 42.00.00 | - | 10 июня 1978 | 42.12.04 | 34 | 15 янв. 1981 |
| | | | 42.12.05 | 36/35 | 10 июня 1978 |
| | | | | 37/38 | 15 янв. 1981 |
| Лист регистрации изменений | 1 | 10 июня 1978 | 42.13.01 | 40/39 | 10 июня 1978 |
| | 2 | 10 июня 1978 | | 41 | 10 июня 1978 |
| | | | | 42 | 10 июня 1978 |
| Перечень действующих страниц | 1 | 15 янв. 1981 | 42.13.02 | 44/43 | 10 июня 1978 |
| | 2 | 15 янв. 1981 | | 45 | 15 янв. 1981 |
| | | | | 46 | 10 июня 1978 |
| Оглавление | 1/2 | 15 янв. 1981 | 42.13.03 | 48/47 | 10 июня 1978 |
| | | | | 49/50 | 15 янв. 1981 |
| Шмуцтитул 42.10.00 | - | 10 июня 1978 | 42.13.04 | 52/51 | 10 июня 1978 |
| | | | 42.13.05 | 53/54 | 15 янв. 1981 |
| 42.10.01 | 2/1 | 15 янв. 1981 | | 56/55 | 10 июня 1978 |
| | 3 | 15 янв. 1981 | 42.13.06 | 57/58 | 15 янв. 1981 |
| | 4 | 15 янв. 1981 | | 60/59 | 10 июня 1978 |
| 42.10.02 | 6/5 | 10 июня 1978 | 42.14.01 | 61/62 | 15 янв. 1981 |
| | 7/8 | 15 янв. 1981 | | 64/63 | 10 июня 1978 |
| 42.11.01 | 10/9 | 10 июня 1978 | 42.14.02 | 65 | 15 янв. 1981 |
| | 12/11 | 10 июня 1978 | | 66 | 10 июня 1978 |
| | 13 | 10 июня 1978 | 42.14.03 | 67 | 15 янв. 1981 |
| | 14 | 10 июня 1978 | | 68 | 10 июня 1978 |
| 42.12.01 | 16/15 | 10 июня 1978 | 42.14.04 | 69/70 | 15 янв. 1981 |
| | 17 | 15 янв. 1981 | | 72/71 | 15 янв. 1981 |
| | 18 | 15 янв. 1981 | | 73/74 | 15 янв. 1981 |
| 42.12.02 | 20/19 | 10 июня 1978 | | | |
| | 21 | 15 янв. 1981 | | | |
| | 22 | 15 янв. 1981 | | | |
| | 23 | 15 янв. 1981 | | | |
| 42.12.03 | 24 | 10 июня 1978 | | | |
| | 25 | 15 янв. 1981 | | | |
| | 26 | 15 янв. 1981 | | | |
| 42.12.04 | 28/27 | 10 июня 1978 | 42.16.01 | 84/83 | 10 июня 1978 |
| | 30/29 | 15 янв. 1981 | | 85/86 | 10 июня 1978 |
| | 31 | 15 янв. 1981 | 42.16.02 | 88/87 | 10 июня 1978 |
| | 32 | 15 янв. 1981 | | 89/90 | 15 янв. 1981 |
| | 33 | 15 янв. 1981 | | | |



КАТАЛОГ
ДЕТАЛЕЙ И СБОРОЧНЫХ ЕДИНИЦ

| Глава, раздел, подраздел | Стр | Дата | Глава, раздел, подраздел | Стр. | Дата |
|-----------------------------|-----|--------------|-----------------------------|------|------|
| Штуцтитул 42.20.00 | - | 10 июня 1978 | | | |
| 42.20.01 | 2/1 | 10 июня 1978 | | | |
| | 3/4 | 15 янв. 1981 | | | |


КАТАЛОГ
ДЕТАЛЕЙ И СБОРОЧНЫХ ЕДИНИЦ

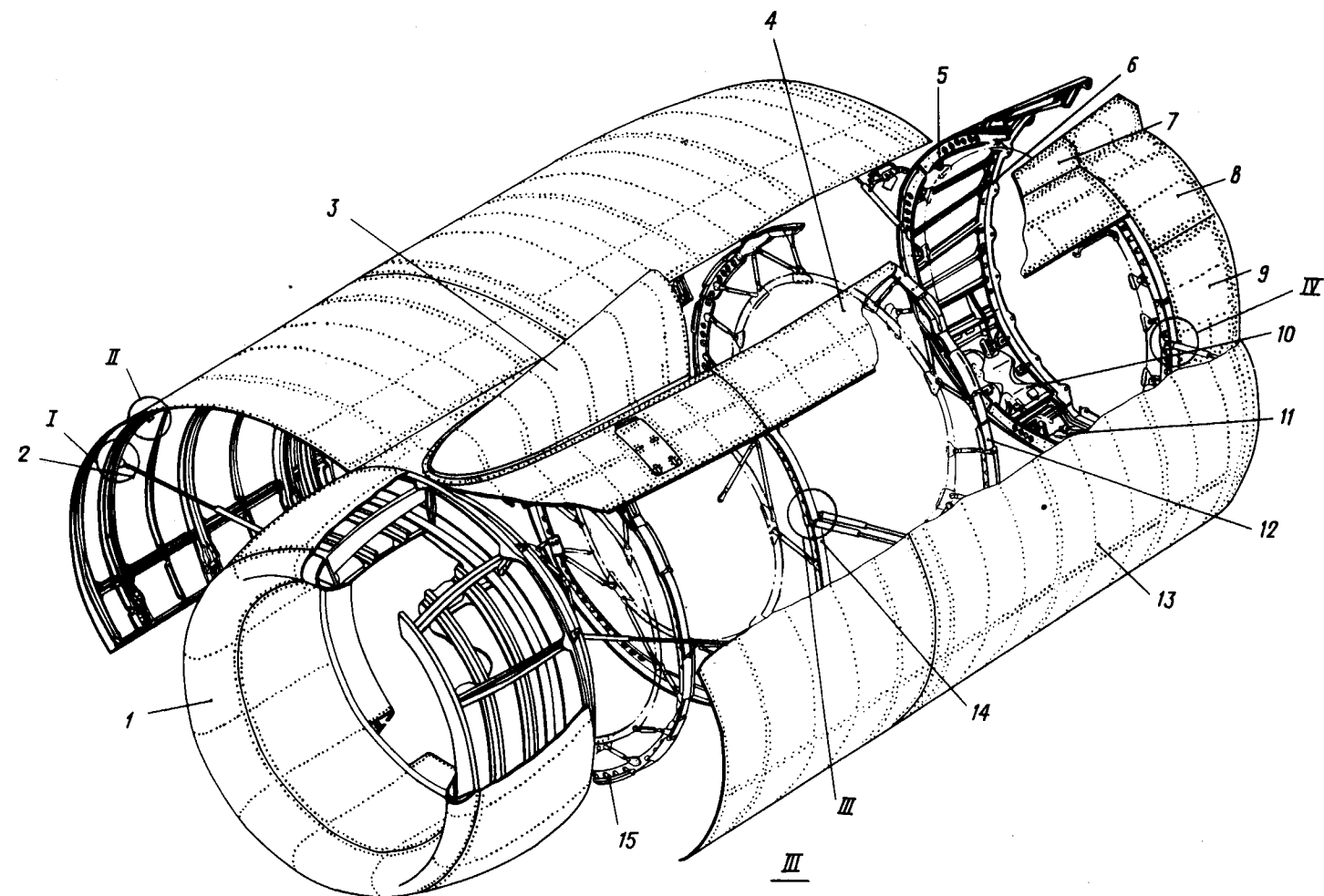
ОГЛАВЛЕНИЕ

| <u>Глава, раздел, подраздел</u> | <u>Наименование</u> | <u>Фиг.</u> | <u>Стр.</u> |
|---|--|-------------|-------------|
| 42.00.00 | <u>КРЕПЛЕНИЕ ДВИГАТЕЛЯ И ГОНДОЛА</u> | | |
| 42.10.00 | ГОНДОЛА ДВИГАТЕЛЯ | | |
| 42.10.01 | Гондола двигателя | I | 2/1 |
| 42.10.02 | Наддув гидробака реверса | 2 | 6/5 |
| 42.11.01 | Носовая часть | 3 | 10/9 |
| 42.12.01 | Шпангоут № 2 | 4 | 16/15 |
| 42.12.02 | Шпангоут № 3 | 5 | 20/19 |
| 42.12.03 | Шпангоут № 4 | 6 | 24 |
| 42.12.04 | Шпангоут № 5 | 7 | 28/27 |
| 42.12.05 | Установка опорного профиля по стыку задних крышек с реверсивным устройством | 8 | 36/35 |
| 42.13.01 | Передний узел навески створок | 9 | 40/39 |
| 42.13.02 | Задний узел навески створок | 10 | 44/43 |
| 42.13.03 | Передняя правая створка | 11 | 48/47 |
| 42.13.04 | Передняя левая створка | 12 | 52/51 |
| 42.13.05 | Задняя правая створка | 13 | 56/55 |
| 42.13.06 | Задняя левая створка | 14 | 60/59 |
| 42.14.01 | Верхняя передняя крышка | 15 | 64/63 |
| 42.14.02 | Боковая верхняя передняя крышка | 16 | 66 |
| 42.14.03 | Боковая верхняя задняя крышка | 17 | 68 |
| 42.14.04 | Задняя крышка | 18 | 72/71 |
| 42.16.01 | Продув гондолы и агрегатов двигателя | 23 | 84/83 |
| 42.16.02 | Обдув генератора | 24 | 88/87 |
| 42.20.00 | <u>КРЕПЛЕНИЕ ДВИГАТЕЛЯ</u> | | |
| 42.20.01 | Крепление двигателя | I | 2/1 |

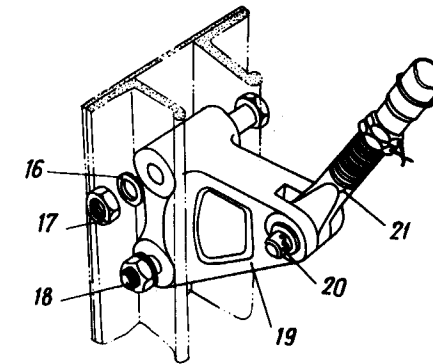
42.10.00

ГОНДОЛА ДВИГАТЕЛЯ

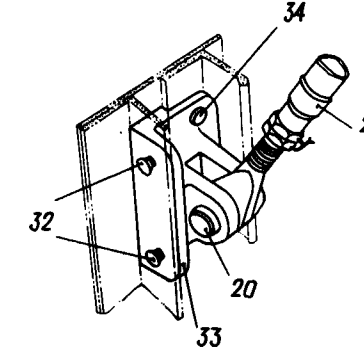
ИЛ-76
КАТАЛОГ
ДЕТАЛЕЙ И СБОРОЧНЫХ ЕДИНИЦ



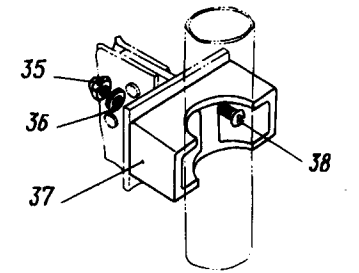
I
 Для плоскости передней подвески



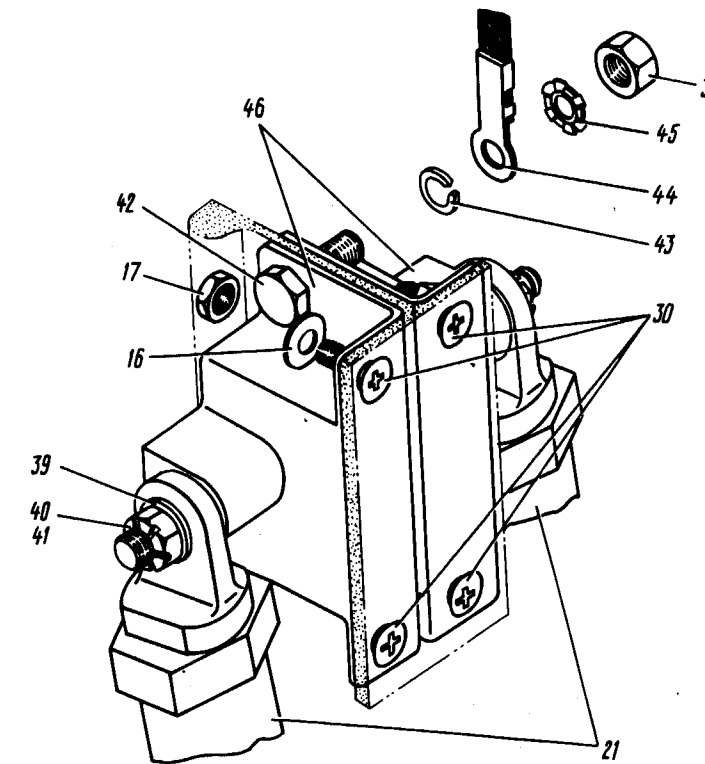
По шпангоутам №3 и 5



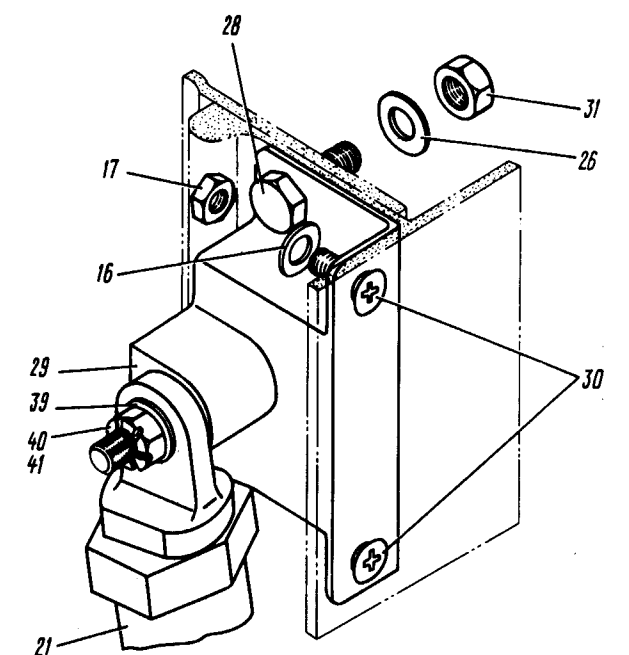
II
 (типовой)



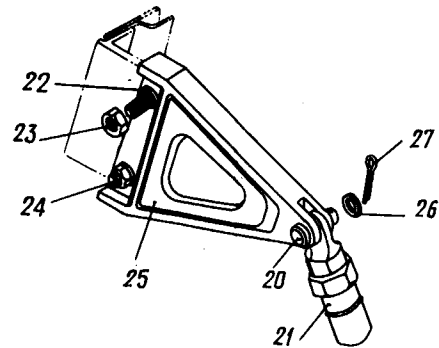
III
 По шпангоуту №3 с №36043



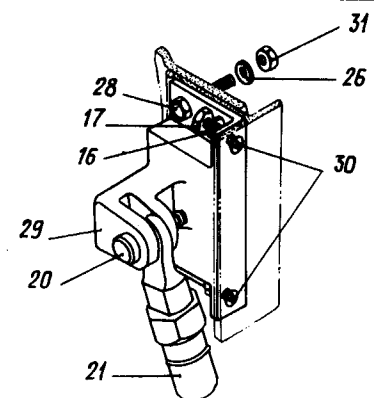
IV
 По шпангоуту №5 с №31921



Для плоскости передней подвески



По шпангоуту №3 по №31917,
 по шпангоуту №5 по №36038



Гондола двигателя
 Фигура I



КАТАЛОГ ДЕТАЛЕЙ И СБОРОЧНЫХ ЕДИНИЦ

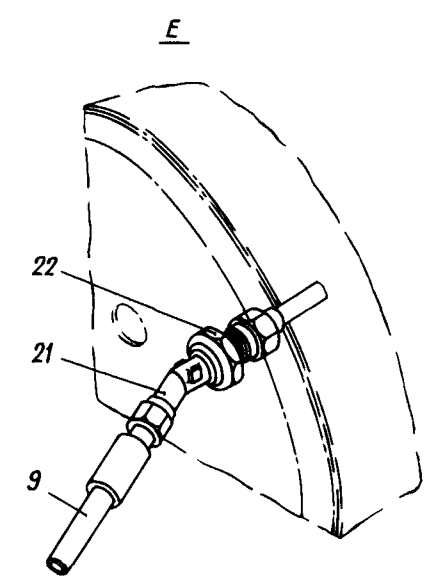
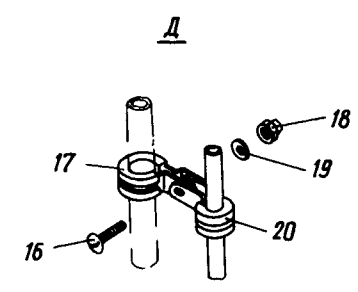
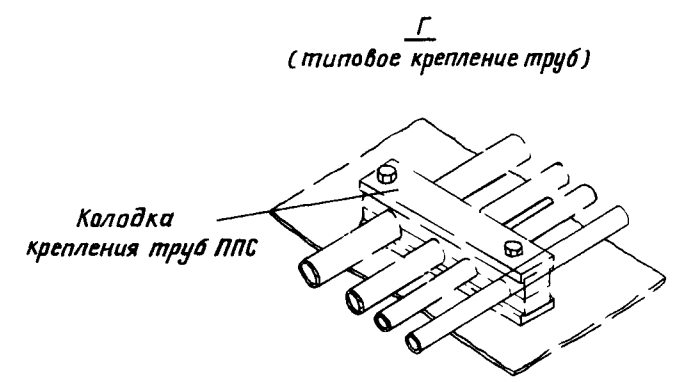
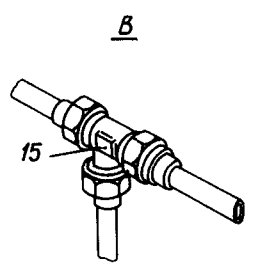
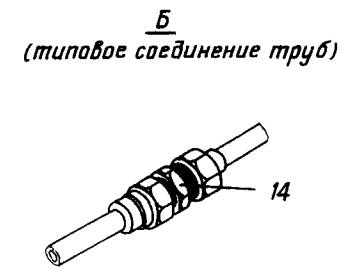
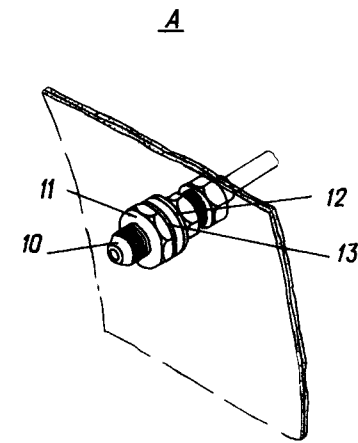
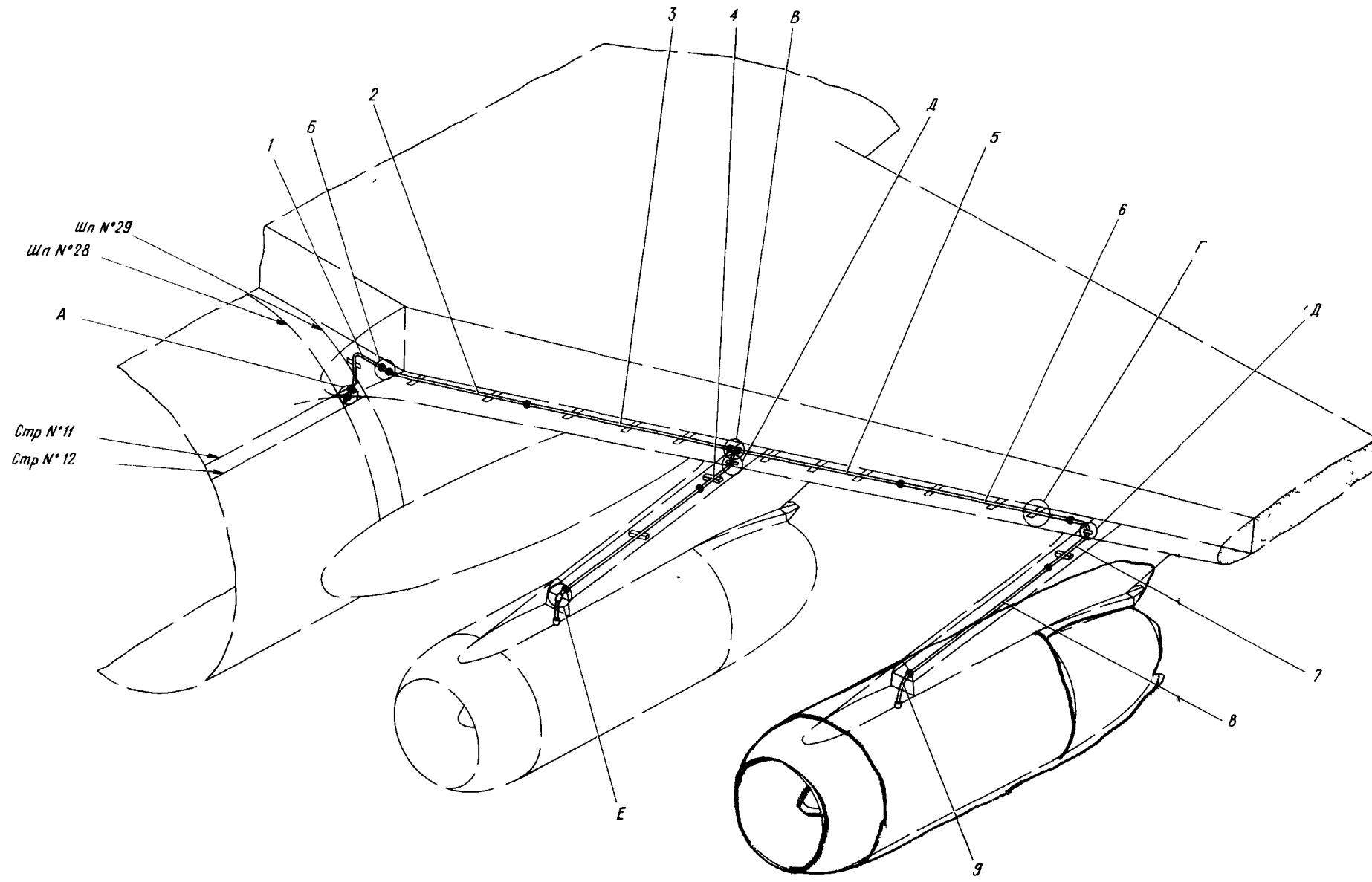
| Номер фигуры | Номер позиции | Обозначение | Наименование сборочных единиц, деталей | Колич. на сб. ед. | Сведения о взаимо- заменяемости и конст- руктивных изменениях |
|-----------------|------------------|-----------------------|--|-------------------------|---|
| I | | I 760I 6900 000 000 | ГОНДОЛА ДВИГАТЕЛЯ | | ВЗ |
| | 1 | I 760I 6910 000 000 | Носовая часть гондолы | I | |
| | 2 | I 760I 6920 010 000 | Створка передняя (прав.) | I | |
| | | I 760I 6920 020 000 | Створка передняя (лев.) | I | |
| | 3 | I 760I 6930 100 000 | Крышка верхняя передняя | I | |
| | 4 | I 760I 6930 200 001 | Крышка верхняя средняя (прав.) | I | |
| | | I 760I 6930 200 002 | Крышка верхняя средняя (лев.) | I | |
| | 5 | I 760I 6900 500 000 | Шпангоут № 5 | I | |
| | 6 | I 760I 6930 480 000 | Профиль опорный | I | |
| | 7 | I 760I 6930 300 001 | Крышка верхняя задняя (прав.) | I | |
| | | I 760I 6930 300 002 | Крышка верхняя задняя (лев.) | I | |
| | 8 | I 760I 6930 410 001 | Крышка верхняя (прав.) | I | По № 37077 |
| | | I 760I 6930 810 001 | Крышка верхняя (прав.) | I | С № 37084 |
| | | I 760I 6930 410 002 | Крышка верхняя (лев.) | I | По № 37077 |
| | | I 760I 6930 810 002 | Крышка верхняя (лев.) | I | С № 37084 |
| | 9 | I 760I 6930 420 001 | Крышка боковая (прав.) | I | |
| | | I 760I 6930 420 002 | Крышка боковая (лев.) | I | |
| | 10 | I 760I 6930 430 001 | Крышка откидная (прав.) | I | |
| | | I 760I 6930 430 002 | Крышка откидная (лев.) | I | |
| | 11 | I 760I 6930 440 000 | Крышка нижняя | I | |
| | 12 | I 760I 6900 400 000 | Шпангоут № 4 | I | |
| | 13 | I 760I 6920 030 000 | Створка задняя (прав.) | I | |
| | | I 760I 6920 040 000 | Створка задняя (лев.) | I | |
| | 14 | I 760I 6900 300 000 | Шпангоут № 3 | I | |
| | 15 | I 760I 6900 200 000 | Шпангоут № 2 | I | |
| | 16 | 340IA-I-5-I0 | Шайба | I6 | |
| | 17 | 33I5A-5 | Гайка | I6 | |
| | 18 | 3024A-5-32 | Болт | 4 | |
| | 19 | I 760I 6920 059 000 | Кронштейн | 2 | |
| | 20 | 2-6-22 OCT I III89-73 | Валик | I6 | |
| | 21 | I 760I 6920 190 001 | Штанга | 8 | |
| | 22 | 340IA-I,5-8-I4 | Шайба | 4 | |
| | 23 | 33I5A-8 | Гайка | 4 | |
| | 24 | 3083A-8-24 | Болт | 4 | |



КАТАЛОГ ДЕТАЛЕЙ И СБОРОЧНЫХ ЕДИНИЦ

| Номер фигуры | Номер позиции | Обозначение | Наименование сборочных единиц, деталей | Колич. на сб. ед. | Сведения о взаимо- заменяемости и конст- руктивных изменениях | |
|-----------------|------------------|-----------------------------|--|-------------------------|---|------------|
| I | 25 | I 760I 6920 058 001 | Кронштейн (прав.) | I | | |
| | | I 760I 6920 058 002 | Кронштейн (лев.) | I | | |
| | 26 | 340IA-I-6-I2 | Шайба | 28 | | |
| | 27 | 2xI2-002 ГОСТ 397-66 | Шплинт | I6 | | |
| | 28 | I-6-I8 ОСТ I I0569-72 | Болт | I2 | | |
| | 29 | I 760I 6920 047 001 | Кронштейн (прав.) | 3 | | По № 3I9I7 |
| | | I 760I 6920 860 001 | Кронштейн (прав.) | I | | С № 3I92I |
| | | I 760I 6920 047 002 | Кронштейн (лев.) | 3 | | По № 3I9I7 |
| | | I 760I 6920 860 002 | Кронштейн (лев.) | I | | С № 3I92I |
| | 30 | I-5-I4 ОСТ I I057I-72 | Болт | I2 | | |
| | 3I | 3302A-6 | Гайка | I2 | | |
| | 32 | B65-3Y-5-I0 | Заклепка | I2 | | |
| | 33 | I 760I 6920 056 000 | Кронштейн | 6 | | |
| | 34 | B65-3Y-5-I2 | Заклепка | I2 | | |
| | 35 | 3373A-4 | Гайка | I6 | | |
| | 36 | 340IA-0,8-4-8 | Шайба | I6 | | |
| | 37 | I 760I 6920 065 000 | Упор | 8 | | |
| | 38 | 3I66A-4-I2 | Винт | I6 | | |
| | 39 | 3405A-I-6-I2 | Шайба | 6 | | С № 3I92I |
| | 40 | 3336A-6 | Гайка | 6 | | С № 3I92I |
| | 4I | I,6xI6-002 ГОСТ 397-66 | Шплинт | 6 | | С № 3I92I |
| | 42 | 5-I6 ОСТ I I0569-76 | Болт | 2 | | С № 36043 |
| | 43 | 5H 65Г 02 9 ГОСТ 6402-70 | Шайба | 2 | | С № 36043 |
| | 44 | I-34-I20 ОСТ I II303-73 | Перемычка металлизации | 2 | | |
| | 45 | 5-082 ГОСТ I0463-63 | Шайба | 2 | | С № 36043 |
| | 46 | I 760I 6920 870 000 | Кронштейн | 4 | | С № 36043 |


**КАТАЛОГ
ДЕТАЛЕЙ И СБОРОЧНЫХ ЕДИНИЦ**



Надув гидробака реверса
Фигура 2



КАТАЛОГ ДЕТАЛЕЙ И СБОРОЧНЫХ ЕДИНИЦ

| Номер фигуры | Номер позиции | Обозначение | Наименование сборочных единиц, деталей | Колич. на сб. ед. | Сведения о взаимо- заменяемости и конст- руктивных изменениях |
|-----------------|------------------|---------------------|--|-------------------------|---|
| 2 | | I 760I 6902 300 00I | НАДПУВ ГИДРОБАКА РЕВЕРСА (ПРАВ.) | I | ВЗ |
| | | I 760I 6902 300 002 | НАДПУВ ГИДРОБАКА РЕВЕРСА (ЛЕВ.) | I | |
| | I | I 760I 6902 304 02I | Труба | I | По № 03078 |
| | | I 760I 6902 304 82I | Труба | I | С № 04083 |
| | | I 760I 6902 304 022 | Труба | I | По № 03078 |
| | | I 760I 6902 304 822 | Труба | I | С № 04083 |
| | 2 | I 760I 6902 304 820 | Труба | I | По № I2366 |
| | | I 760I 6902 304 84I | Труба | I | С № I2369 |
| | | I 760I 6902 304 842 | Труба | I | С № I2369 |
| | | I 760I 6902 304 8I9 | Труба | I | По № I2366 |
| | 3 | I 760I 6902 304 839 | Труба | I | С № I2369 |
| | | I 760I 6902 304 840 | Труба | I | С № I2369 |
| | 4 | I 760I 6902 304 809 | Труба | 2 | |
| | 5 | I 760I 6902 304 8I7 | Труба | I | С № 04083 |
| | | I 760I 6902 304 8I8 | Труба | I | С № 04083 |
| | 6 | I 760I 6902 304 8I5 | Труба | I | С № 04083 |
| | | I 760I 6902 304 8I6 | Труба | I | С № 04083 |
| | 7 | I 760I 6902 304 8II | Труба | I | } По № 22655 } С № 22658 |
| | | I 760I 6902 304 8I2 | Труба | I | |
| | | I 760I 6902 304 845 | Труба | I | |
| | | I 760I 6902 304 846 | Труба | I | |
| | 8 | I 760I 6902 304 007 | Труба | 4 | |
| | 9 | 4796A-Y8-700 | Рукав | 4 | По № 03078 |
| | | 4796A-Y8-660 | Рукав | 4 | С № 04083 |
| | I0 | 27I6A-8 | Проходник | 2 | |
| | I1 | 2709A-6IxI | Гайка | 2 | |
| | I2 | 2844A-8 | Шайба прижимная | 2 | |
| | I3 | 340IA-I-I6-25 | Шайба | 2 | |
| | I4 | 27I2A-8 | Проходник | I2 | |
| | I5 | 2748A-8 | Тройник | 2 | |
| | I6 | 3I66A-5-I6 | Винт | 4 | |
| | I7 | 5I53A-I2 | Хомут | 4 | |
| | I8 | 3373A-5 | Гайка | 4 | |
| | I9 | 340IA-0,8-5-I0 | Шайба | 4 | |
| | 20 | 5I53A-I0 | Хомут | 4 | |
| | 2I | 2740A-8 | Проходник | 4 | |
| | 22 | 2709A-I6xI | Гайка | 4 | |
| | | 340IA-I,5-I6x28 | Шайба | 4 | |

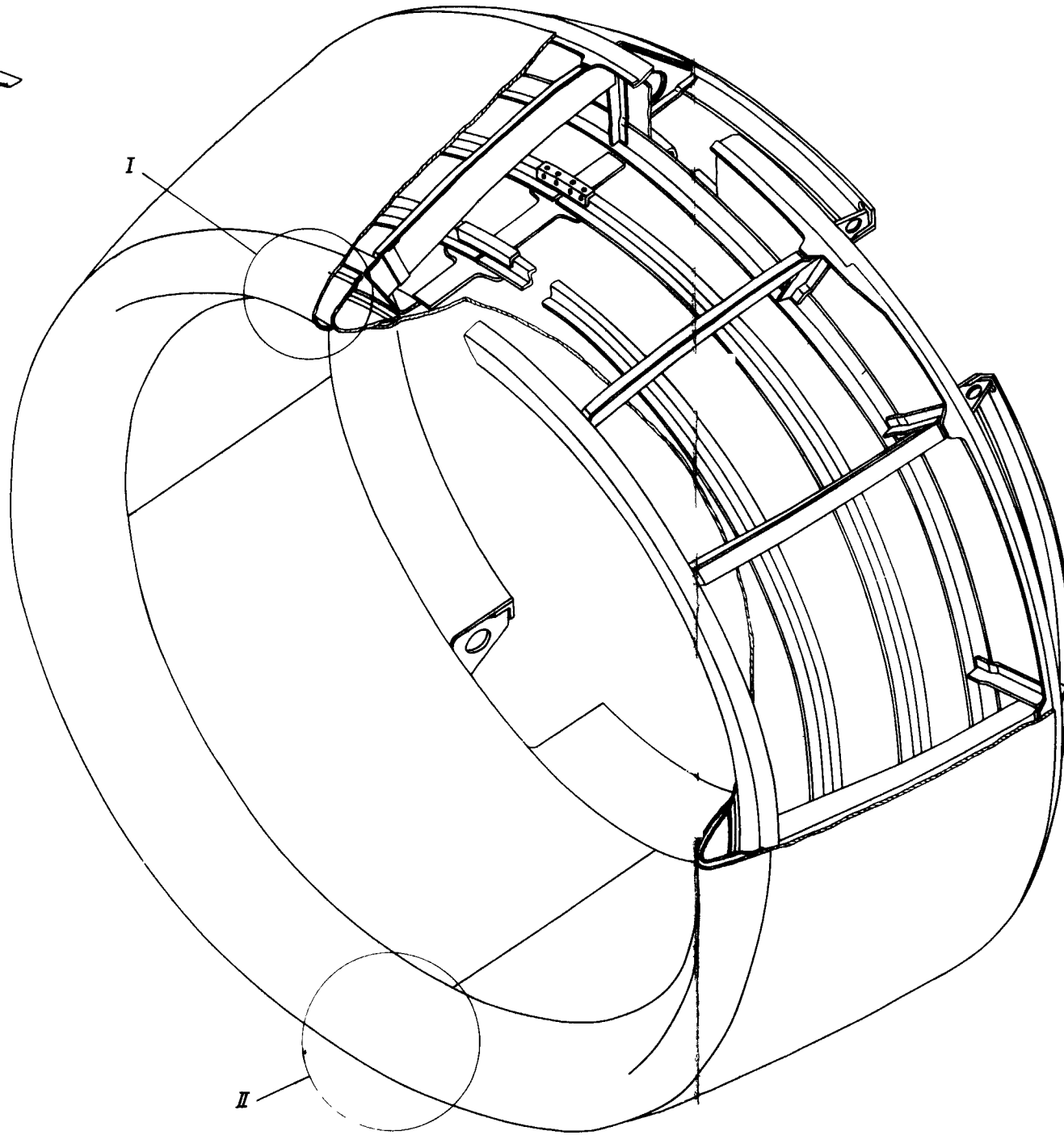
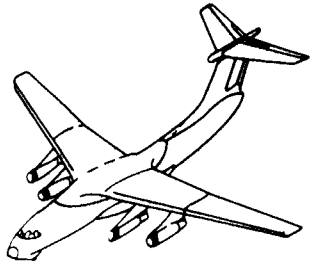
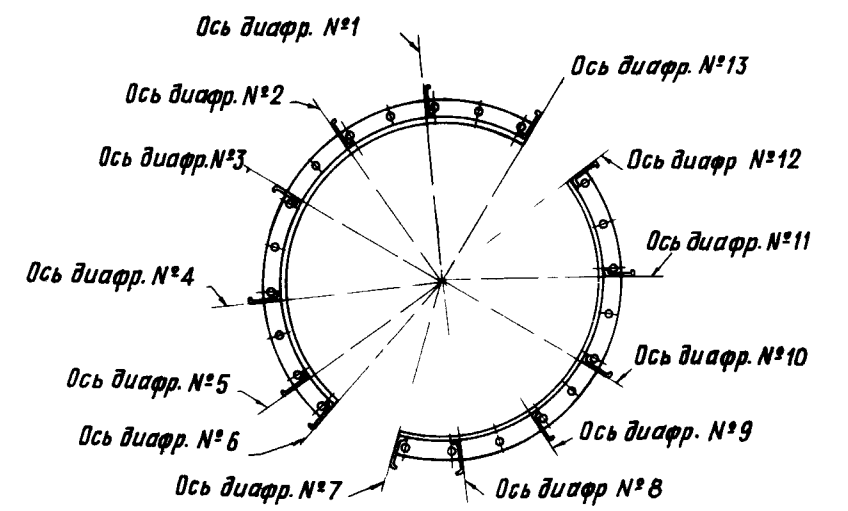
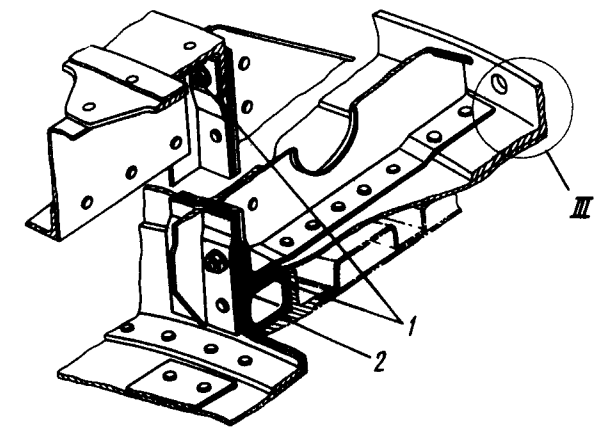


Схема
расположения диафрагм



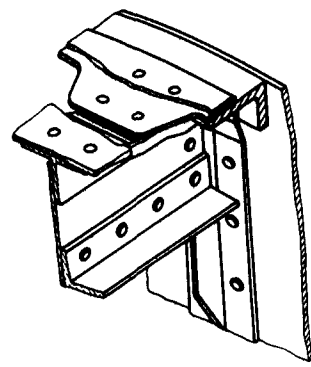
Типовое крепление
для диафрагм №1,2,5,6,10,13



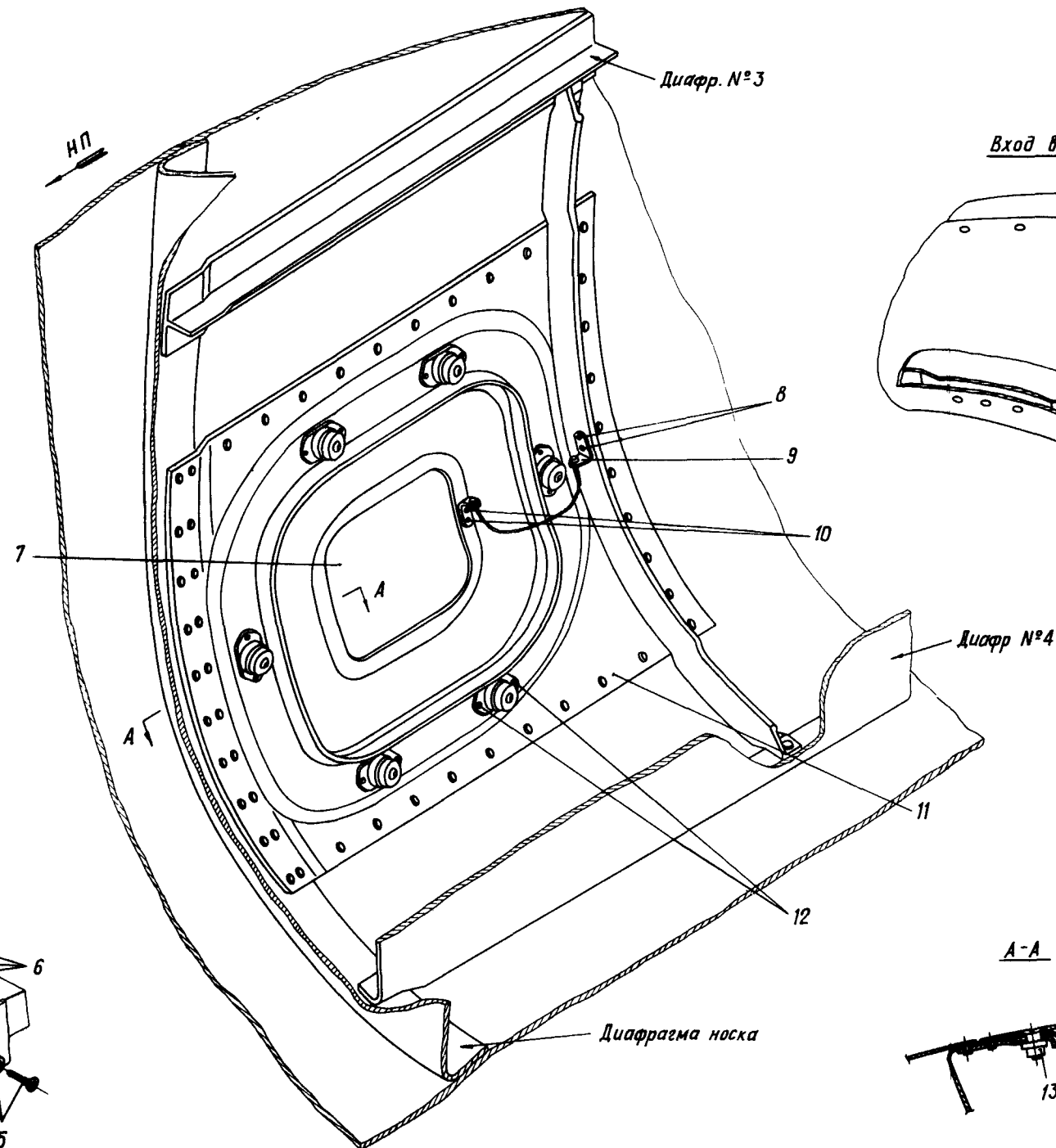
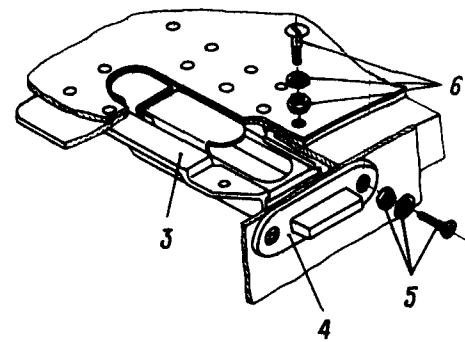
Носовая часть
Фигура 3 (лист I из 2)

ИЛ 76
КАТАЛОГ
ДЕТАЛЕЙ И СБОРОЧНЫХ ЕДИНИЦ

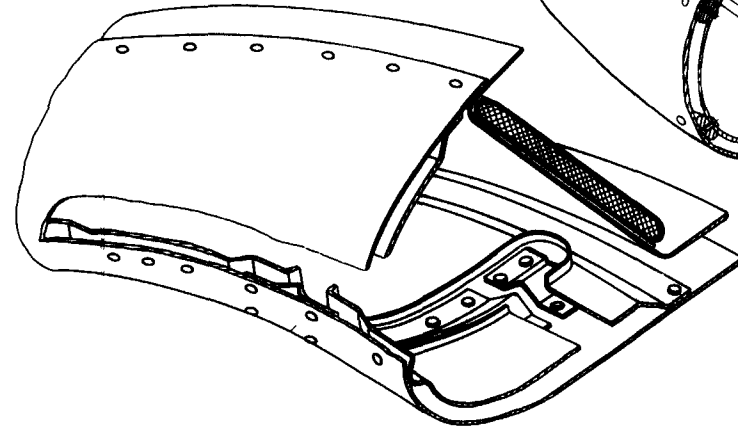
Типовой язык
диафрагм № 3, 8, 12



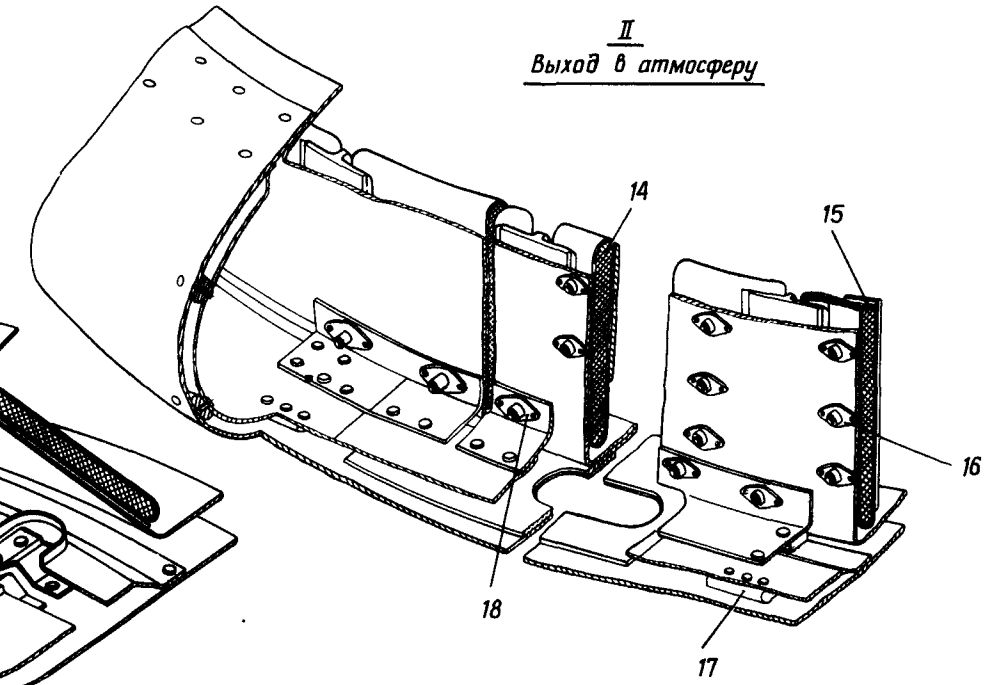
Установка замков
по диафрагмам № 4, 7, 9, 11



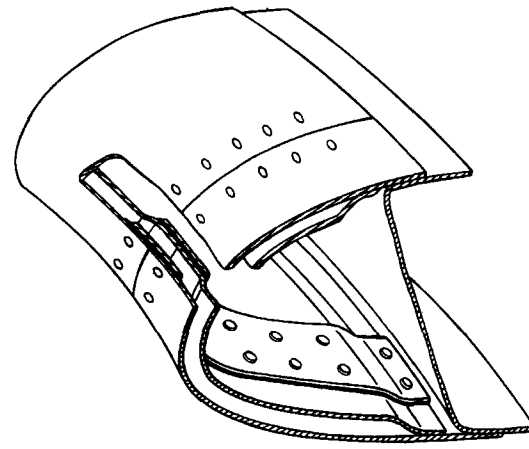
I
Вход в щелевой канал



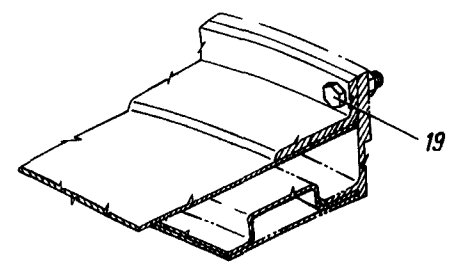
II
Выход в атмосферу



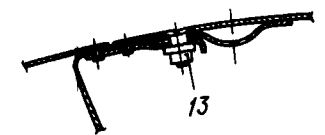
Стык обшивок и рубашек носка



III



A-A



Носовая часть
Фигура 3 (лист 2 из 2)



КАТАЛОГ
ДЕТАЛЕЙ И СБОРОЧНЫХ ЕДИНИЦ

| Номер фигуры | Номер позиции | Обозначение | Наименование сборочных единиц, деталей | Колич. на сб. ед. | Сведения о взаимо- заменяемости и конст- руктивных изменениях |
|-----------------|---------------------|---------------------|--|-------------------------|---|
| 3 | | I 760I 69I0 000 000 | НОСОВАЯ ЧАСТЬ | 4 | ВЗ |
| | I | 49I6A-6-I8 | Болт | 52 | |
| | | 3302A-6 | Гайка | 52 | |
| | | 340IA-2-6-I2 | Шайба | 52 | |
| | 2 | I 760I 69I0 020 000 | Кольцо уплотнительное | I | |
| | 3 | I 760I 69I0 050 000 | Замок | 4 | |
| | 4 | I 760I 69I0 60I 000 | Накладка | 4 | |
| | 5 | 3072A-5-I6 | Болт | 8 | |
| | | 33I5A-5 | Гайка | 8 | |
| | | 3405A-I-5-I0 | Шайба | 8 | |
| | 6 | 3059A-5-I8 | Болт | 8 | |
| | | 3373A-5 | Гайка | 8 | |
| | | 3405A-I-5-I0 | Шайба | 8 | |
| | 7 | I 760I 69I0 3I0 000 | Люк для подхода к трубе обог- рева носка | I | |
| | 8 | ДИ8-ЗП-2,6-6 | Заклепка | 2 | |
| | 9 | I493с50-200-Т | Канатик с ушками | I | |
| | 10 | ДИ8-ЗУ-2,6-6 | Заклепка | 2 | |
| | 11 | I 760I 9I0 3I0 007 | Окантовка | I | |
| 12 | ДИ8-ЗУ-3-6 | Заклепка | 12 | | |
| 13 | УН69-23-2 | Замок | 6 | | |
| 14 | I 760I 69I0 I00 05I | Теплоизоляция | 6 | | |
| | I 760I 69I0 I00 059 | | 6 | | |
| | I 760I 69I0 I00 069 | | 6 | | |
| | I 760I 69I0 I00 077 | | 6 | | |
| | I 760I 69I0 I00 II3 | | 6 | | |
| 15 | I 760I 69I0 I00 047 | Накладка | 36 | | |
| | I 760I 69I0 I00 049 | Накладка | 2 | | |
| 16 | 3059A-5-28 Кд | Болт | 115 | На № 01016 С № 01019 | |
| | 3059A-5-16 Кд | Болт | 115 | | |
| | 338IA-5 | Гайка | 115 | | |
| | ДИ8-ЗУ-2,6-5 | Заклепка | 230 | | |
| 17 | I 760I 69I0 602 000 | Вкладыш | 10 | | |
| 18 | 3059A-5-I4 Кд | Болт | 13 | | |
| | 340IA-I,5-5-I2 | Шайба | 11 | | |

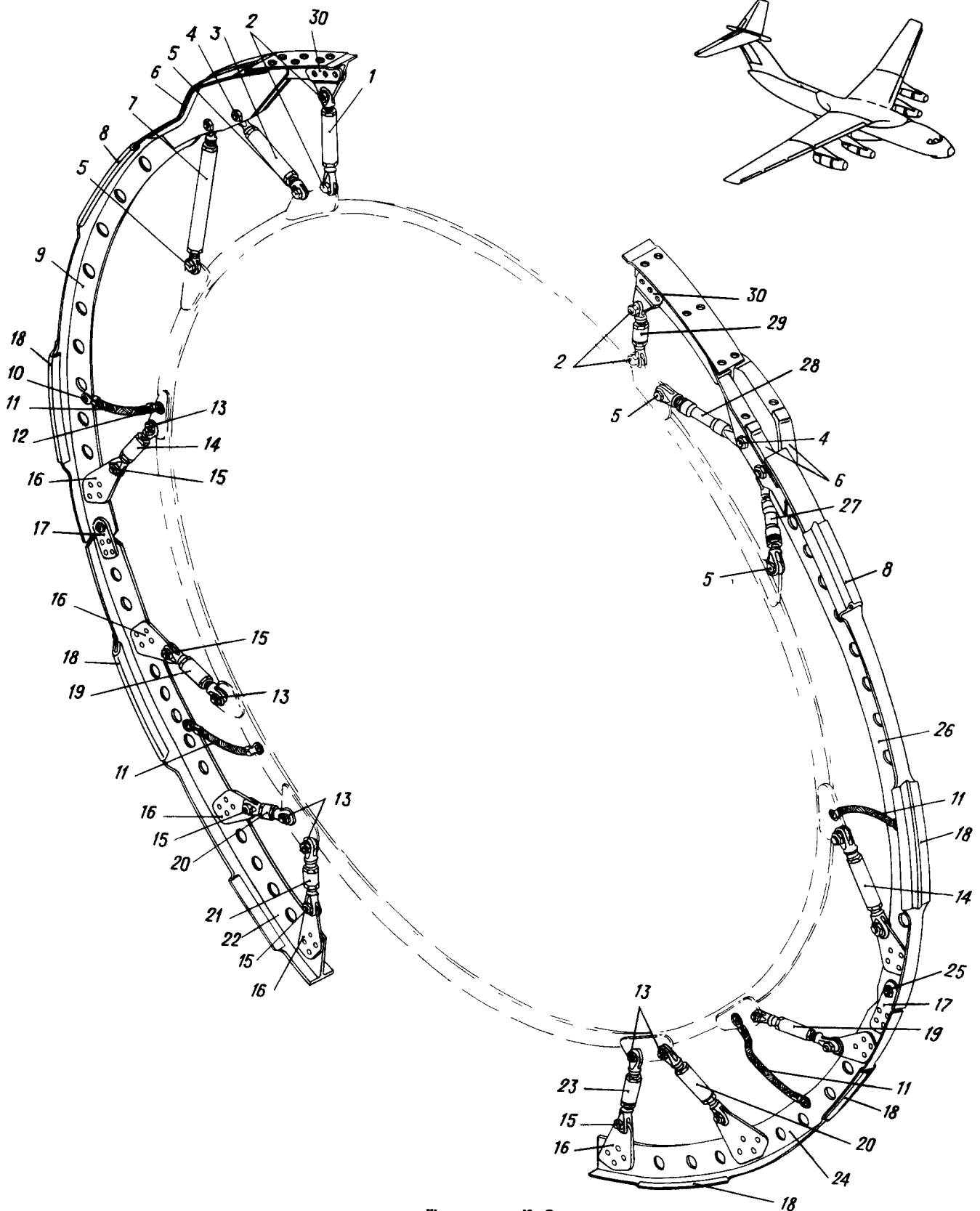


КАТАЛОГ
ДЕТАЛЕЙ И СБОРОЧНЫХ ЕДИНИЦ

| Номер фигуры | Номер позиции | Обозначение | Наименование сборочных единиц, деталей | Колич. на сб. ед. | Сведения о взаимо- заменяемости и конст- руктивных изменениях |
|-----------------|------------------|--------------|--|-------------------------|---|
| 3 | 18 | 3381А-5 | Гайка | 13 | |
| | | Д18-3У-2,6-5 | Заклепка | 26 | |
| | 19 | 3007А-8-24 | Болт | 22 | |
| | | 3373А-8 | Гайка | 22 | |
| | | 3405А-2-8-16 | Шайба | 22 | |



КАТАЛОГ ДЕТАЛЕЙ И СБОРОЧНЫХ ЕДИНИЦ



Шпангоут № 2
Фигура 4



КАТАЛОГ ДЕТАЛЕЙ И СБОРОЧНЫХ ЕДИНИЦ

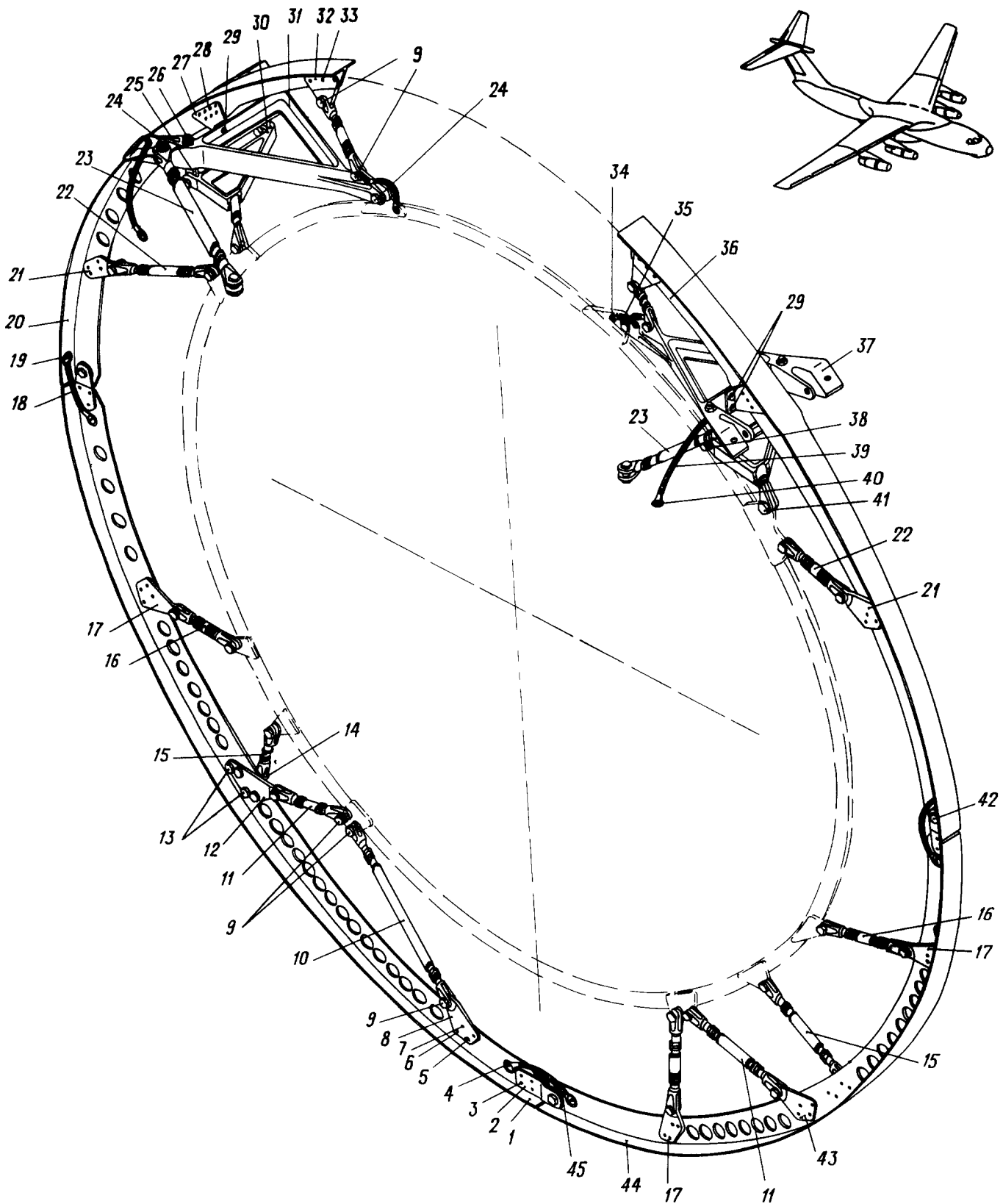
| Номер фигуры | Номер позиции | Обозначение | Наименование сборочных единиц, деталей | Колич. на сб. ед. | Сведения о взаимо- заменяемости и конст- руктивных изменениях |
|-----------------|------------------|-----------------------|--|-------------------------|---|
| 4 | | I 760I 6900 200 000 | ШПАНГОУТ № 2 | 4 | ВЗ |
| | I | I 760I 6900 440 0I7 | Тяга | I | |
| | 2 | 2-6-22 | Болт | 4 | |
| | | ОСТ I I0569-72 | | | |
| | | 3346A-6 | Гайка | 4 | |
| | | 340IA-2,5-6-I2 | Шайба | 4 | |
| | | I,6x20-002 | Шплинт | 4 | |
| | | ГОСТ 397-66 | | | |
| | 3 | I 760I 6900 2I0 006 | Тяга | I | |
| | 4 | 3024A-8-32-4 | Болт | 4 | |
| | | 3346A-8 | Гайка | 4 | |
| | | 340IA-2-8-I4 | Шайба | 4 | По № 02053 |
| | | 340IA-2-8-I6 | Шайба | 4 | С № 02060 |
| | | 340IA-3-8-I6 | Шайба | 8 | |
| | | 2x20-002 | Шплинт | 4 | |
| | | ГОСТ 397-66 | | | |
| | 5 | 3024A-8-24-4 | Болт | 4 | По № 06I60 |
| | | 2-8-24 ОСТ I I0569-72 | Болт | 4 | С № 07I62 |
| | | 3346A-8 | Гайка | 4 | |
| | | 340IA-I-8-I4 | Шайба | 4 | По № 05I28 |
| | | 340IA-2-8-I4 | Шайба | 4 | С № 05I30 |
| | | 2x20-002 ГОСТ 397-66 | Шплинт | 4 | С № 05I30 |
| | 6 | УЗ0МЭС-5 | Герметик | | С № 0306I |
| | 7 | I 760I 6900 2I0 004 | Тяга | I | |
| | 8 | I 760I 6900 494 000 | Профиль-резина | 2 | По № 02035 |
| | | I 760I 6900 494 002 | Профиль-резина | 2 | С № 02039 |
| | | I 760I 6900 496 000 | Профиль-резина | 2 | по № 07I79 |
| | | | | | С № 07I83 |
| | 9 | I 760I 6900 200 02I | Профиль | I | По № 07I89 |
| | | I 760I 6900 200 035 | Профиль | I | С № 07I83 |
| | IO | 3I70A-6-I2 | Винт | 4 | |
| | | 33I5A-6 | Гайка | 4 | |
| | | 6H 65Г 02 9 | | | |
| | | ГОСТ 6402-70 | Шайба | 4 | |
| | | 6-082 ГОСТ I0463-63 | Шайба-звездочка | 4 | |
| | II | 5779A-I0-I80 | Перемычка металлизации | 4 | По № 09237 |
| | | I-37-I80 | Перемычка металлизации | 4 | С № 09243 |
| | | ОСТ I II303-73 | | | |
| | I2 | 3I70A-6-I0 | Винт | 4 | По № 02035 |
| | | 6H 65Г 02 9 | | | |
| | | ГОСТ 6402-70 | Шайба | 4 | |
| | | 3I70A-6-I2 | Винт | 4 | С № 02039 |
| | | 6-082 ГОСТ I0463-63 | Шайба-звездочка | 4 | |



КАТАЛОГ ДЕТАЛЕЙ И СБОРОЧНЫХ ЕДИНИЦ

| Номер фигуры | Номер позиции | Обозначение | Наименование сборочных единиц, деталей | Колич. на сб. ед. | Сведения о взаимо- заменяемости и конст- руктивных изменениях | |
|-----------------|------------------|---------------------|--|-------------------------|---|-------------------------|
| 4 | I3 | 2-6-22 | Болт | 8 | | |
| | | ОСТ I 10569-72 | | | | |
| | | 3346A-6 | Гайка | 8 | | |
| | I4 | I3 | 340IA-I,5-6-I2 | Шайба | 8 | |
| | | | I,6x20-002 | Шплинт | 8 | |
| | | | ГОСТ 397-66 | | | |
| | I4 | I4 | I 760I 6900 495 000 | Пружина тарельчатая | 16 | |
| | | | I 760I 6900 440 015 | Тяга | 2 | |
| | | | | | | |
| | I5 | I5 | 2-6-22 | Болт | 8 | |
| | | | ОСТ I 10569-72 | | | |
| | | | 3346A-6 | Гайка | 8 | |
| | I6 | I5 | 340IA-2,5-6-I2 | Шайба | 8 | |
| | | | I,6x20-002 | Шплинт | 8 | |
| | | | ГОСТ 397-66 | | | |
| | I7 | I6 | I 760I 6900 470 000 | Кронштейн | 8 | |
| | | | I 760I 6900 491 000 | Накладка | 4 | |
| | | | | | | |
| | I8 | I7 | I 760I 6900 494 000 | Профиль-резина | 6 | По № 02035 |
| | | | I 760I 6900 494 00I | Профиль-резина | 6 | С № 02039 по № 07I79 |
| | | | | | | |
| | I9 | I8 | I 760I 6900 496 000 | Профиль-резина | 6 | С № 07I83 |
| | | | I 760I 6900 440 005 | Тяга | 2 | |
| | | | | | | |
| | 20 | I9 | I 760I 6900 440 009 | Тяга | 2 | |
| | | | | | | |
| | | | | | | |
| | 21 | 20 | I 760I 6900 440 0I3 | Тяга | I | |
| | | | | | | |
| | | | | | | |
| 22 | 21 | I 760I 6900 200 007 | Профиль | I | | |
| | | | | | | |
| | | | | | | |
| 23 | 22 | I 760I 6900 440 0II | Тяга | I | | |
| | | | | | | |
| | | | | | | |
| 24 | 23 | I 760I 6900 200 009 | Профиль | I | По № 07I79 | |
| | | I 760I 6900 200 033 | Профиль | I | С № 07I83 | |
| | | | | | | |
| 25 | 24 | 2-6-20 | Болт | 2 | | |
| | | ОСТ I 10569-72 | | | | |
| | | 3346A-6 | Гайка | 2 | | |
| 26 | 25 | 340IA-I,5-6-I2 | Шайба | 2 | | |
| | | I,6x20-002 | Шплинт | 2 | | |
| | | ГОСТ 397-66 | | | | |
| 27 | 26 | I 760I 6900 495 000 | Пружина тарельчатая | 2 | | |
| | | I 760I 6900 200 005 | Профиль | I | По № 07I79 | |
| | | I 760I 6900 200 029 | Профиль | I | С № 07I83 | |
| 28 | 27 | I 760I 6900 210 003 | Тяга | I | | |
| | | I 760I 6900 210 005 | Тяга | I | | |
| | | | | | | |
| 29 | 28 | I 760I 6900 440 007 | Тяга | I | | |
| | | | | | | |
| | | | | | | |
| 30 | 29 | I 760I 6900 460 000 | Кронштейн | 2 | | |
| | | | | | | |
| | | | | | | |

КАТАЛОГ
ДЕТАЛЕЙ И СБОРОЧНЫХ ЕДИНИЦ



Шпангоут № 3
Фигура 5



КАТАЛОГ ДЕТАЛЕЙ И СБОРОЧНЫХ ЕДИНИЦ

| Номер фигуры | Номер позиции | Обозначение | Наименование сборочных единиц, деталей | Колич. на сб. ед. | Сведения о взаимо- заменяемости и конст- руктивных изменениях | |
|---------------------|---------------------------|-----------------------------|--|-------------------------|---|-------------------------|
| 5 | | I 760I 6900 300 000 | ШПАНГОУТ № 3 | 4 | ВЗ | |
| | I | I 760I 6900 300 007 | Профиль опорный | I | | |
| | 2 | I 760I 6900 49I 000 | Накладка | 6 | | |
| | 3 | B65-3П-4-I4 | Заклепка | 40 | | |
| | 4 | 3I70A-6-I2 | Винт | 4 | | |
| | | 33I5A-6 | Гайка | 6 | | |
| | | 6H 65Г 02 9 ГОСТ 6402-70 | Шайба | 6 | | |
| | | 6-082 ГОСТ I0463-63 | Шайба | 6 | | |
| | 5 | B65-3П-4-I0 | Заклепка | 7 | | |
| | 6 | B65-3П-4-II | Заклепка | 26 | | |
| | 7 | B65-3П-4-I2 | Заклепка | 7 | | |
| | 8 | I 760I 6900 370 009 | Кронштейн | I | | |
| | 9 | 2-6-22 | Болт | 24 | | |
| | | ОСТ I I0569-72 | | | | |
| | | 3346A-6 | Гайка | 3I | | |
| | | 340IA-2,5-6-I2 | Шайба | 24 | | |
| | | I,6xI4-002 ГОСТ 397-66 | Шплинт | 35 | | |
| | I0 | I 760I 6900 425 047 | Тяга | I | | По № 28839 С № 28844 |
| | | I 760I 6900 835 007 | Тяга | I | | |
| | II | I 760I 6900 425 053 | Тяга | 2 | | По № 28839 С № 28844 |
| I 760I 6900 835 009 | | Тяга | 2 | | | |
| I2 | I 760I 6900 375 000 | Кронштейн | I | | | |
| I3 | I-5-I8 | Болт | 4 | | | |
| | ОСТ I I0569-72 | | | | | |
| | 3302A-5 340IA-I,5-5-I0 | Гайка Шайба | 4 78 | | | |
| I4 | I 760I 6900 330 000 | Кронштейн | 2 | | | |
| I5 | I 760I 6900 425 043 | Тяга | 8 | По № 28839 С № 28844 | | |
| | I 760I 6900 835 005 | Тяга | 8 | | | |
| I6 | I 760I 6900 425 039 | Тяга | 3 | По № 28839 С № 28844 | | |
| | I 760I 6900 825 0I3 | Тяга | 3 | | | |
| I7 | I 760I 6900 370 003 | Кронштейн | 3 | | | |
| I9 | I-34-I20 | Перемычка металлизации | 3 | | | |
| | ОСТ I II303-73 | | | | | |
| | 5-20 | Винт | 2 | | | |
| 20 | I 760I 6900 300 004 | Профиль опорный | I | | | |



КАТАЛОГ ДЕТАЛЕЙ И СБОРОЧНЫХ ЕДИНИЦ

| Номер фигуры | Номер позиции | Обозначение | Наименование сборочных единиц, деталей | Колич. на сб. ед. | Сведения о взаимо- заменяемости и конст- руктивных изменениях |
|-----------------|------------------|-----------------------------|--|-------------------------|---|
| 5 | 21 | I 760I 6900 370 007 | Кронштейн | 2 | |
| | 22 | I 760I 6900 425 04I | Тяга | 4 | По № 28839 |
| | | I 760I 6900 835 003 | Тяга | 4 | С № 28844 |
| | 23 | I 760I 6900 340 000 | Тяга | 2 | С № 28844 |
| | 24 | 3024A-8-28-4 | Болт | 4 | По № 06I60 |
| | | 2-8-28 OCT I I0569-72 | Болт | 4 | С № 07I62 |
| | | 3346A-8 | Гайка | 8 | |
| | | 340IA-3-8-I6 | Шайба | 6 | |
| | | 2xI6-002 | Шплинт | 8 | |
| | | ГОСТ 397-66 | | | |
| | | | | | |
| | 25 | I 760I 6900 30I 000 | Ухо | 4 | |
| | 26 | 3346A-I0 | Гайка | 2 | |
| | | 340IA-3-I0-20 | Шайба | 2 | По № 04083 |
| | | 340IA-2,5-I0-20 | Шайба | 4 | С № 04085 |
| | | 2,5x20-002 | Шплинт | 2 | |
| | | ГОСТ 397-66 | | | |
| | 27 | I 760I 6900 300 0I4 | Профиль | I | |
| | 28 | B65-ЭП-4-9 | Заклепка | I4 | |
| | 29 | 30I7A-6-I8-3 | Болт | 4 | |
| | | 3327A-6 | Гайка | 4 | |
| | | 340IA-2-6-I2 | Шайба | 4 | |
| | 30 | I 760I 6900 360 000 | Кронштейн | 2 | |
| | 3I | I 760I 6900 3I0 002 | Кронштейн | I | |
| | 32 | I 760I 6900 320 000 | Кронштейн | 2 | |
| | 33 | B65-ЭП-4-I3 | Заклепка | I8 | |
| | 34 | 3I66A-4-9 | Винт | I2 | По № 02035 |
| | | 3I66A-4-II | Винт | 4 | С № 02039 |
| | | 4-082 ГОСТ I0463-63 | Шайба | I2 | |
| | | 4H 65Г 02 9 ГОСТ 6402-70 | Шайба | I2 | |
| | 35 | I-7-80 OCT I II303-73 | Перемычка металлизации | 6 | |
| | 36 | I 760I 6900 300 003 | Профиль | I | |
| | 37 | I 760I 6900 3I0 00I | Кронштейн | I | |
| | 38 | 2-6-26 | Болт | 4 | |
| | | OCT I I0569-72 | | | |
| | | 3346A-6 | Гайка | 3I | |
| | | 340IA-I,5-6-I2 | Шайба | 7 | |
| | | I,6xI4-002 ГОСТ 397-66 | Шплинт | 35 | |
| | 39 | 5779A-2-80 | Перемычка металлизации | 6 | |

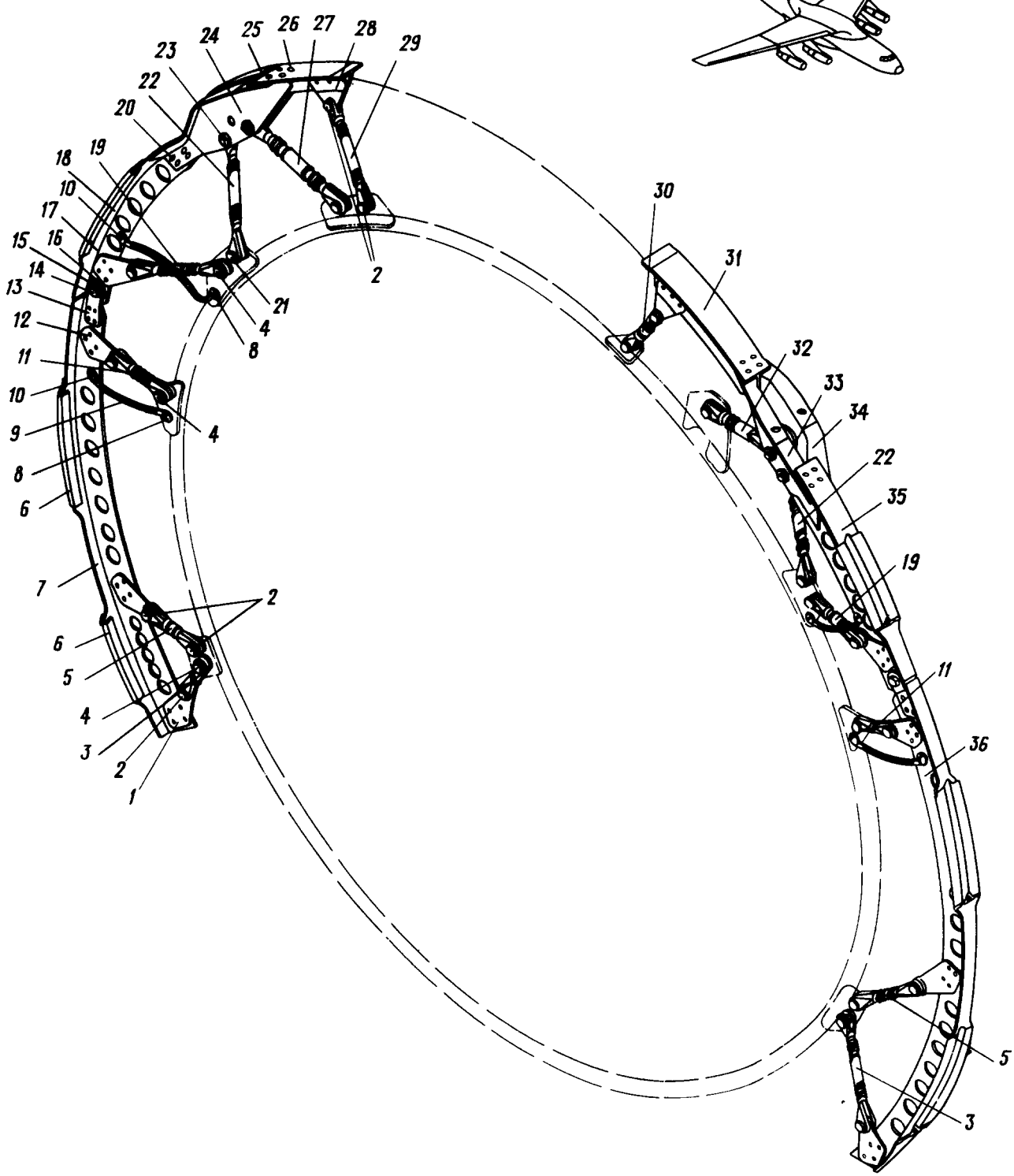
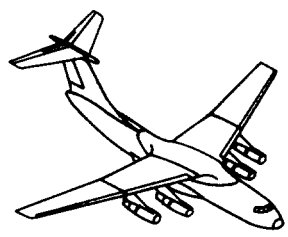


КАТАЛОГ ДЕТАЛЕЙ И СБОРОЧНЫХ ЕДИНИЦ

| Номер фигуры | Номер позиции | Обозначение | Наименование сборочных единиц, деталей | Колич. на сб. ед. | Сведения о взаимо- заменяемости и конст- руктивных изменениях | |
|-----------------|---------------------|-----------------------|--|-------------------------|---|--|
| 5 | 39 | I-7-80 ОСТ I II303-73 | Перемычка металлизации | 6 | | |
| | 40 | 3I66A-4-9 | Винт | 8 | | |
| | | 330IA-4 | Гайка | 4 | | |
| | | 4-082 | Шайба | 12 | | |
| | | ГОСТ I0463-63 | | | | |
| | | 4H 65Г 02 9 | Шайба | 12 | | |
| | | ГОСТ 6402-70 | | | | |
| | 4I | 2-8-24 | Болт | 2 | | |
| | | ОСТ I I0569-72 | | | | |
| | | 3346A-8 | Гайка | 8 | | |
| | | 340IA-0,5-8-I6 | Шайба | 2 | | |
| | | 2xI6-002 | ШЛИНТ | 8 | | |
| | | ГОСТ 397-66 | | | | |
| | 42 | 2-6-20 | Болт | 3 | | |
| ОСТ I I0569-72 | | | | | | |
| 3346A-6 | | Гайка | 3I | | | |
| 340IA-I,5-6-I2 | | Шайба | 7 | | | |
| I,6xI4-002 | | ШЛИНТ | 35 | | | |
| | ГОСТ 397-66 | | | | | |
| 43 | I 760I 6900 370 005 | Кронштейн | I | | | |
| 44 | I 760I 6900 300 005 | Профиль | I | | | |
| 45 | I 760I 6900 492 000 | Шайба | 6 | | | |



КАТАЛОГ
ДЕТАЛЕЙ И СБОРОЧНЫХ ЕДИНИЦ



Шпангоут № 4
Фигура 6



КАТАЛОГ ДЕТАЛЕЙ И СБОРОЧНЫХ ЕДИНИЦ

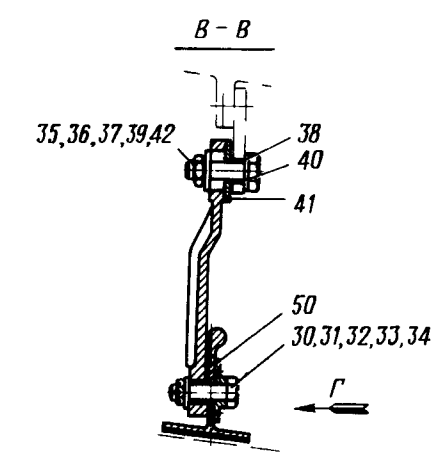
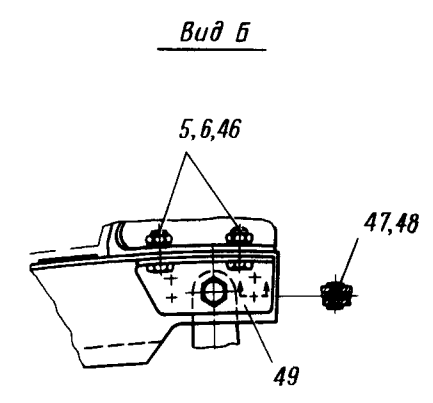
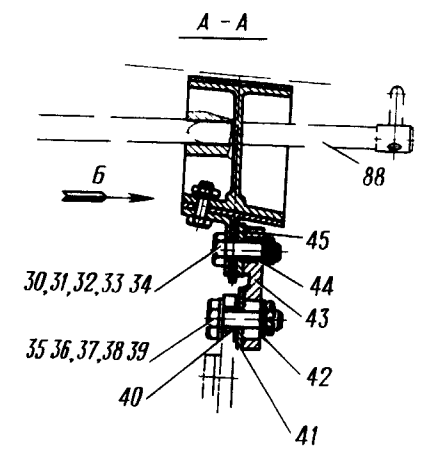
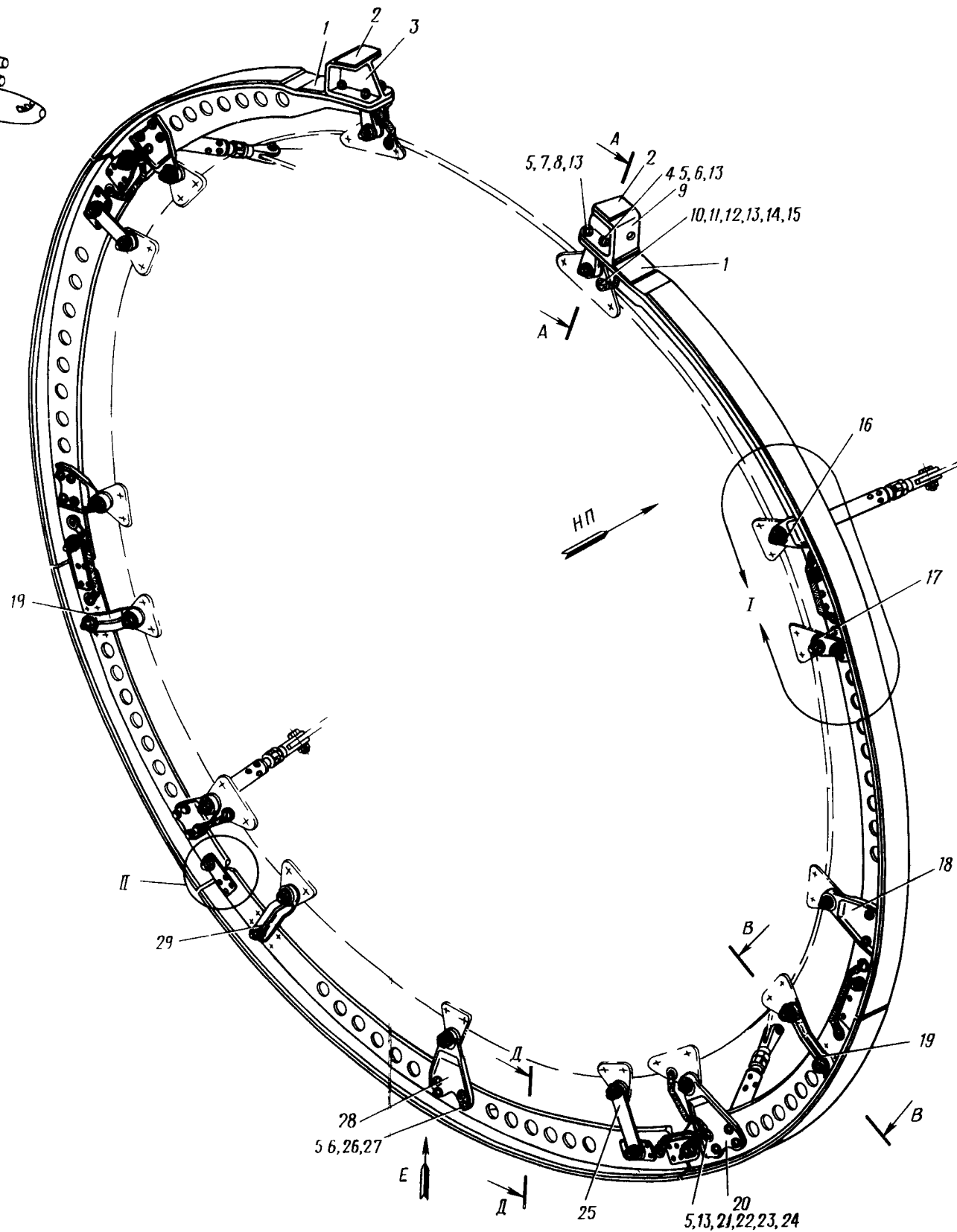
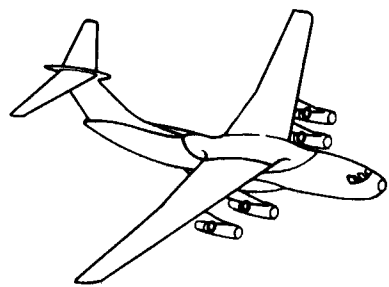
| Номер фигуры | Номер позиции | Обозначение | Наименование сборочных единиц, деталей | Колич. на сб. ед. | Сведения о взаимо- заменяемости и конст- руктивных изменениях | |
|-----------------|---------------------|------------------------|--|-------------------------|---|------------|
| 6 | | I 760I 6900 400 000 | ШПАНГОУТ № 4 | 4 | ВЗ | |
| | I | I 760I 6900 470 000 | Кронштейн | 6 | | |
| | 2 | 2-6-22 | Болт | | 14 | С № 04083 |
| | | ОСТ I 10569-72 | | | | |
| | | 3024А-6-22-3 | Болт | | 14 | По № 03078 |
| | | 3346А-6 | Гайка | | 14 | |
| | | 340IA-2,5-6-I2 | Шайба | | 14 | |
| | 3 | I,6xI6-002 | Шплинт | | 14 | |
| | | ГОСТ 397-66 | | | | |
| | | I 760I 6900 425 035 | Тяга | | 2 | По № 27798 |
| | | I 760I 6900 825 009 | Тяга | | 2 | С № 27804 |
| | | | | | | |
| | 4 | 3024А-6-22-3 | Болт | | 6 | По № 03078 |
| 2-6-22 | | Болт | | 6 | С № 04083 | |
| ОСТ I 10569-72 | | | | | | |
| 3346А-6 | | Гайка | | 6 | | |
| 340IA-I,5-6-I2 | | Шайба | | 6 | | |
| 5 | I,6xI6-002 | Шплинт | | 6 | | |
| | ГОСТ 397-66 | | | | | |
| | I 760I 6900 425 033 | Тяга | | 2 | По № 27798 | |
| | I 760I 6900 825 007 | Тяга | | 2 | С № 27804 | |
| | | | | | | |
| 6 | I 760I 6900 494 00I | Профиль-резина | | 4 | По № 07I79 | |
| | I 760I 6900 496 000 | Профиль-резина | | 2 | С № 07I83 | |
| 7 | I 760I 6900 400 008 | Профиль | | I | По № 07I79 | |
| | I 760I 6900 400 026 | Профиль | | I | С № 07I83 | |
| 8 | 3I70A-6-I0 | Винт | | 4 | По № 02039 | |
| | 3I70A-6-I2 | Винт | | 4 | С № 0204I | |
| | 6H 65Г 02 9 | Шайба | | 4 | | |
| | ГОСТ 6402-70 | | | | | |
| 9 | 6-082 | Шайба-звездочка | | 4 | | |
| | ГОСТ IO463-63 | | | | | |
| | 5779A-I0-200 | Перемычка металлизации | | 4 | По № 09237 | |
| | I-37-200 | Перемычка металлизации | | 4 | С № 09243 | |
| 10 | ОСТ I II303-73 | | | | | |
| | 3I70A-6-I2 | Винт | | 4 | | |
| | 33I5A-6 | Гайка | | 4 | | |
| | 6H 65Г 02 9 | Шайба | | 4 | | |
| 11 | ГОСТ 6402-70 | | | | | |
| | 6-082 | Шайба-звездочка | | 4 | | |
| | ГОСТ IO463-63 | | | | | |
| | I 760I 6900 440 003 | Тяга | | 2 | | |
| 12 | I 760I 6900 480 000 | Кронштейн | | 2 | | |
| 13 | I 760I 6900 49I 000 | Кронштейн | | 4 | | |



КАТАЛОГ ДЕТАЛЕЙ И СБОРОЧНЫХ ЕДИНИЦ

| Номер фигуры | Номер позиции | Обозначение | Наименование сборочных единиц, деталей | Колич. на сб. ед. | Сведения о взаимо- заменяемости и конст- руктивных изменениях | |
|-----------------|---------------------|---------------------|--|-------------------------|---|--|
| 6 | I4 | 3024A-6-20-3 | Болт | 2 | По № 03078 С № 04083 | |
| | | 2-6-20 | Болт | 2 | | |
| | | ОСТ I I0569-72 | | | | |
| | | 3346A-6 | Гайка | 2 | | |
| | | 340IA-I,5-6-I2 | Шайба | 2 | | |
| | | I,6xI6-002 | Шплинт | 2 | | |
| | | ГОСТ 397-66 | | | | |
| | I5 | I 760I 6900 495 000 | Пружина тарельчатая | 22 | | |
| | I6 | I 760I 6900 492 000 | Шайба | 4 | | |
| | I7 | I 760I 6900 400 006 | Профиль | I | По № 07I79 | |
| | | I 760I 6900 400 024 | Профиль | I | С № 07I83 | |
| | I8 | I 760I 6900 494 002 | Профиль-резина | 2 | По № 07I79 С № 07I83 | |
| | | I 760I 6900 496 000 | Профиль-резина | 2 | | |
| | I9 | I 760I 6900 425 03I | Тяга | 2 | По № 27798 С № 27804 | |
| | | I 760I 6900 825 005 | Тяга | 2 | | |
| | 20 | B65-3II-5-II | Заклепка | 8 | | |
| | 2I | 3024A-I0-26-4 | Болт | 4 | | |
| | | 3346A-I0 | Гайка | 4 | | |
| | | 340IA-2,5-I0-I8 | Шайба | 4 | | |
| | | 2,5x20-002 | Шплинт | 4 | | |
| | ГОСТ 397-66 | | | | | |
| | 22 | I 760I 6900 4I0 009 | Тяга | I | По № 26759 С № 26762 | |
| | | I 760I 6900 8I0 005 | Тяга | I | | |
| | 23 | 3024A-I0-32-4 | Болт | 4 | По № 03078 С № 04083 | |
| | | 2-I0-32 | Болт | 4 | | |
| | | ОСТ I I083I-72 | | | | |
| | | 3346A-I0 | Гайка | 4 | | |
| | | 340IA-2,5-I0-I8 | Шайба | 4 | | |
| | 2,5x20-002 | Шплинт | 4 | | | |
| | ГОСТ 397-66 | | | | | |
| | 24 | I 760I 6900 445 002 | Кронштейн | I | | |
| | 25 | I 760I 6900 450 002 | Кронштейн | I | | |
| | 26 | I 760I 6900 400 002 | Профиль | I | | |
| | 27 | I 760I 6900 4I0 007 | Тяга | I | По № 26759 С № 26762 | |
| | | I 760I 6900 8I0 003 | Тяга | I | | |
| | 28 | I 760I 6900 460 000 | Кронштейн | 2 | | |
| 29 | I 760I 6900 425 029 | Тяга | I | По № 27798 С № 27804 | | |
| | I 760I 6900 825 003 | Тяга | I | | | |
| 30 | I 760I 6900 425 055 | Тяга | I | По № 27798 С № 27804 | | |
| | I 760I 6900 825 0I9 | Тяга | I | | | |
| 3I | I 760I 6900 400 003 | Профиль | I | | | |
| 32 | I 760I 6900 405 000 | Тяга | I | | | |
| 33 | I 760I 6900 445 00I | Кронштейн | I | | | |
| 34 | I 760I 6900 450 00I | Кронштейн | I | | | |
| 35 | I 760I 6900 400 005 | Профиль | I | По № 07I79 С № 07I83 | | |
| | I 760I 6900 400 023 | Профиль | I | | | |
| 36 | I 760I 6900 400 007 | Профиль | I | По № 07I79 С № 07I83 | | |
| | I 760I 6900 400 025 | Профиль | I | | | |


КАТАЛОГ
ДЕТАЛЕЙ И СБОРОЧНЫХ ЕДИНИЦ



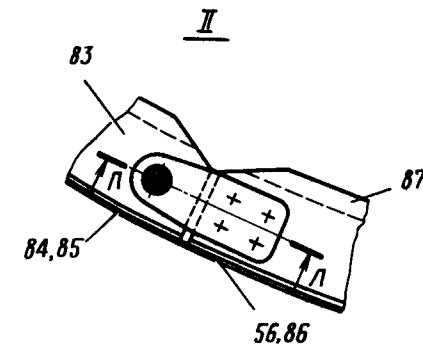
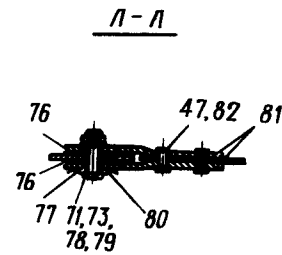
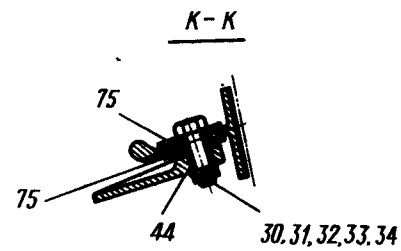
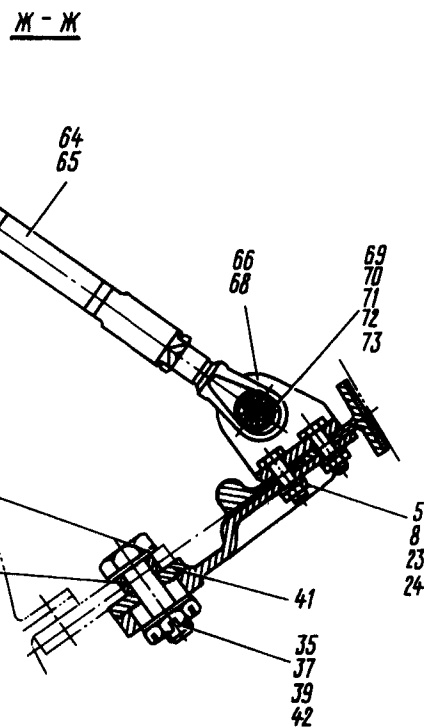
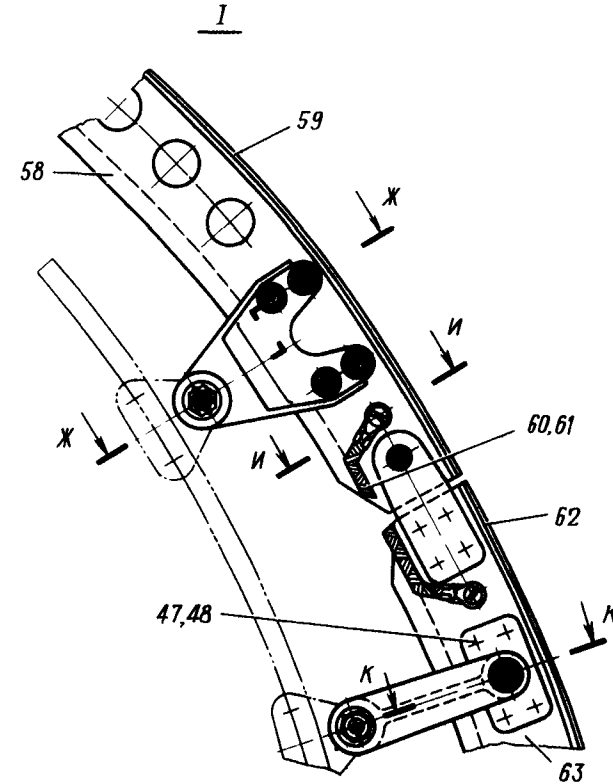

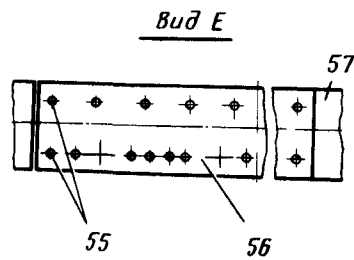
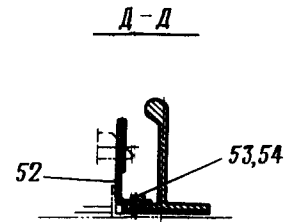
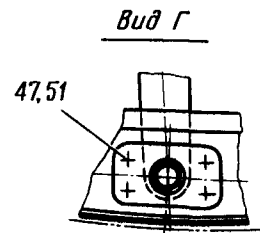
42.12.04
Стр. 28/27

Шпангоут № 5
Фигура 7 (лист I из 2)

10 июня 1978 г.

42
41

№ 76
КАТАЛОГ
ДЕТАЛЕЙ И СБОРОЧНЫХ ЕДИНИЦ



42.12.04
 Стр. 30/29

Шпангоут № 5
 Фигура 7 (лист 2 из 2)

15 января 1981 г.

ИЛ 76
КАТАЛОГ
ДЕТАЛЕЙ И СБОРОЧНЫХ ЕДИНИЦ

| Номер фигуры | Номер позиции | Обозначение | Наименование сборочных единиц, деталей | Колич. на сб. ед. | Сведения о взаимо- заменяемости и конст- руктивных изменениях |
|-----------------|--------------------------|-----------------------------|--|-------------------------|---|
| 7 | | I 760I 6900 500 000 | ШПАНГОУТ № 5 | 4 | ВЗ |
| | I | I 760I 6900 500 039 | Прокладка | 8 | |
| | 2 | I 760I 6900 04I 000 | Прокладка | 4 | |
| | | I 760I 6900 042 000 | Прокладка | 4 | |
| | 3 | I 760I 6900 506 002 | Кронштейн | 4 | По № I8560 |
| | | I 760I 6900 587 002 | Кронштейн | 4 | С № I8564 |
| | 4 | 30I7A-6-I6 Кд | Болт | 8 | |
| | 5 | 3302A-6 | Гайка | I28 | |
| | 6 | 340IA-2-6-I4 | Шайба | 72 | |
| | 7 | 30I7A-6-I4 Кд | Болт | 8 | |
| | 8 | 340IA-I-6-I2 | Шайба | 64 | |
| | 9 | I 760I 6900 506 00I | Кронштейн | 4 | По № I8560 |
| | | I 760I 6900 587 00I | Кронштейн | 4 | С № I8564 |
| | I0 | 3I70A-6-I0 | Винт | 16 | По № 02035 |
| | I1 | 3I70A-6-I2 | Винт | 56 | С № 02039 |
| | I2 | 6H 65Г 02 9 ГОСТ 6402-70 | Шайба | 56 | |
| | I3 | 6-082 ГОСТ I0463-63 | Шайба-звездочка | 64 | |
| | I4 | 5779A-I0-75 | Перемычка металлизации | 8 | По № 02053 |
| | I5 | I-37-80 ОСТ I II303-73 | Перемычка металлизации | 8 | С № 02060 |
| | I6 | I 760I 6900 50I 003 | Подкос | 8 | |
| | I7 | I 760I 6900 502 003 | Подкос | 8 | |
| | I8 | I 760I 6900 50I 005 | Подкос | 8 | |
| | I9 | I 760I 6900 5I2 003 | Подкос | 8 | |
| | 20 | I 760I 6900 50I 007 | Подкос | 8 | |
| | 21 | 5779A-I0-I50 | Перемычка металлизации | 8 | По № 02053 |
| | 22 | I-37-I60 ОСТ I II303-73 | Перемычка металлизации | 8 | С № 02060 |
| | 23 | 3024A-6-I6 | Болт | 64 | По № 03078 |
| | 24 | I-6-I6 ОСТ I I0569-72 | Болт | 64 | По № I5477 |
| | | I-6-I8 ОСТ I I0569-72 | Болт | 64 | С № I5482 |
| 25 | I 760I 6900 502 005 | Подкос | 4 | | |
| 26 | 3024A-6-I4 | Болт | 48 | По № 06I60 | |
| 27 | I-6-I4 ОСТ I I0569-72 | Болт | 48 | С № 07I65 | |
| 28 | I 760I 6900 50I 009 | Подкос | 4 | | |
| 29 | I 760I 6900 5I2 005 | Подкос | 4 | | |



КАТАЛОГ
ДЕТАЛЕЙ И СБОРОЧНЫХ ЕДИНИЦ

| Номер фигуры | Номер позиции | Обозначение | Наименование сборочных единиц, деталей | Колич. на сб. ед. | Сведения о взаимо- заменяемости и конст- руктивных изменениях |
|-----------------|---------------------|---------------------------|--|-------------------------|---|
| 7 | 30 | 3024А-8-28-4 | Болт | 32 | По № 06160 |
| | 31 | 2-8-28 ОСТ I I0569-72 | Болт | 32 | С № 07162 |
| | 32 | 3346А-8 | Гайка | 32 | |
| | 33 | 3405А-2-8-16 | Шайба | 32 | |
| | 34 | 2х16-002 ГОСТ 397-66 | Шплинт | 32 | |
| | 35 | 3024А-10-30-4 | Болт | 60 | По № 06160 |
| | 36 | 2-10-30 ОСТ I I0831-72 | Болт | 60 | С № 07162 |
| | 37 | 3346А-10 | Гайка | 60 | |
| | 38 | 3405А-2-10-20 | Шайба | 60 | |
| | 39 | 2,5х20-002 ГОСТ 397-66 | Шплинт | 60 | |
| | 40 | I 760I 6900 505 000 | Втулка | 60 | |
| | 41 | I 760I 6900 504 000 | Шайба зубчатая | 60 | |
| | 42 | 3405А-2,5-10-20 | Шайба | 60 | |
| | 43 | I 760I 6900 503 000 | Подкос | 8 | |
| | 44 | I 760I 6900 509 000 | Втулка | 32 | |
| | 45 | I 760I 6900 507 000 | Накладка | 8 | |
| | 46 | 3017А-6-18 Кд | Болт | 16 | |
| | 47 | В65-ЗП-4-14 | Заклепка | 96 | |
| | 48 | В65-ЗП-4-15 | Заклепка | 80 | С № 02039 |
| | 49 | I 760I 6900 513 001 | Профиль | 4 | |
| | | I 760I 6900 513 002 | Профиль | 4 | |
| | 50 | I 760I 6900 516 000 | Накладка | 12 | |
| | 51 | В65-ЗП-4-10 | Заклепка | 48 | С № 02039 |
| | 52 | I 760I 6900 395 000 | Накладка | 4 | |
| | 53 | В65-ЗУ-3,5-9 | Заклепка | 20 | По № 06160 |
| | 54 | В65-ЗУ-3,5-10 | Заклепка | 20 | С № 07162 |
| | 55 | 3549А-3-8 | Заклепка | 104 | С № 07162 |
| 56 | I 760I 6900 500 045 | Прокладка | 4 | С № 07162 | |
| 57 | I 760I 6900 500 043 | Прокладка | 4 | С № 07162 | |

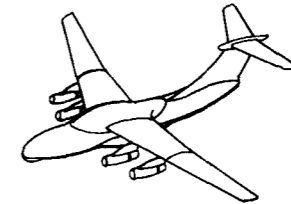
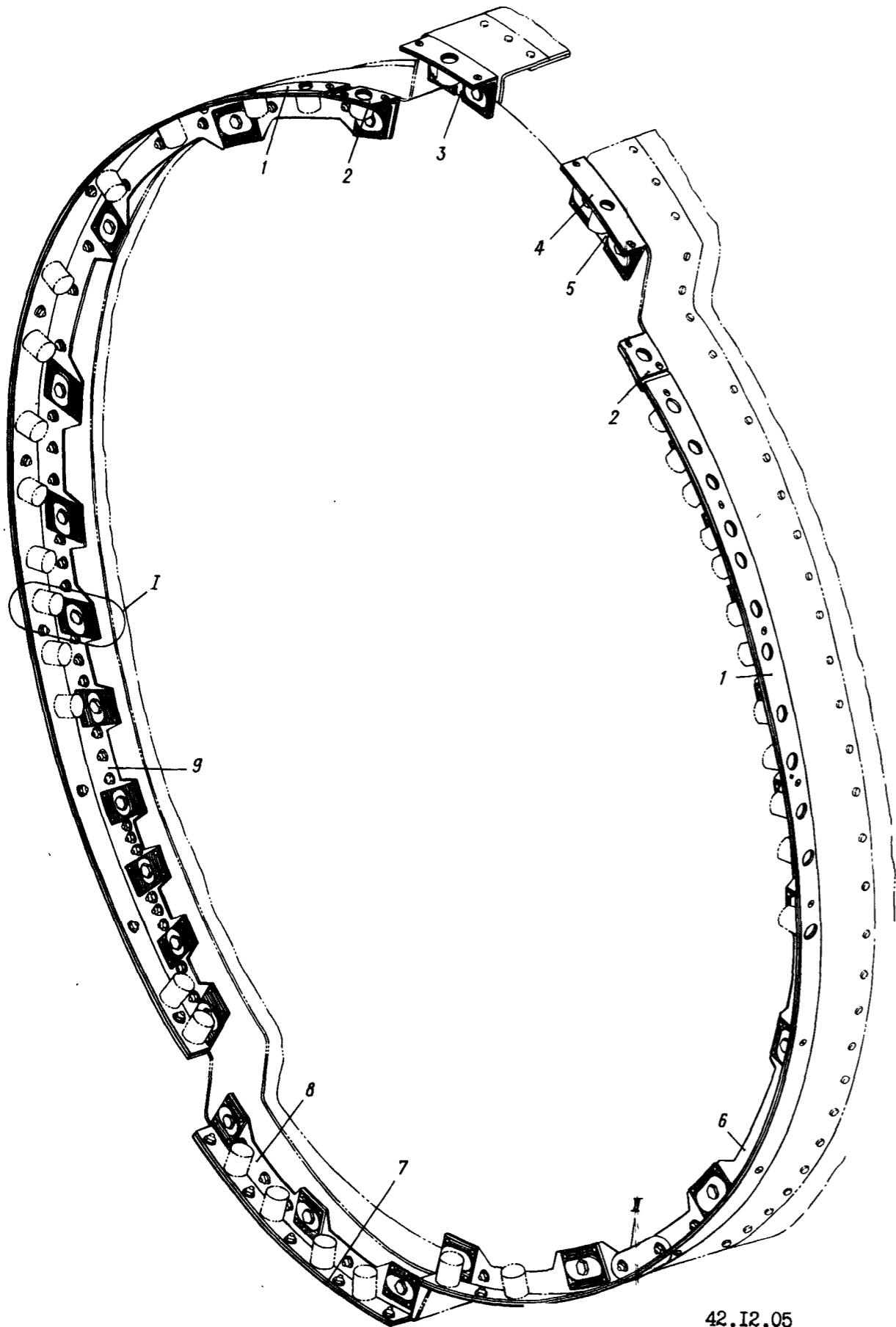

КАТАЛОГ
ДЕТАЛЕЙ И СБОРОЧНЫХ ЕДИНИЦ

| Номер фигуры | Номер позиции | Обозначение | Наименование сборочных единиц, деталей | Колич. на сб. ед. | Сведения о взаимо- заменяемости и конст- руктивных изменениях |
|-----------------|---------------------|---------------------|--|-------------------------|---|
| 7 | 58 | I 760I 6900 500 003 | Профиль опорный | 4 | По № I0320 |
| | | I 760I 6900 500 055 | Профиль опорный | 4 | С № I0322 |
| | | I 760I 6900 500 004 | Профиль опорный | 4 | По № I0320 |
| | | I 760I 6900 500 056 | Профиль опорный | 4 | С № I0322 |
| | 59 | I 760I 6900 500 047 | Прокладка | 4 | |
| | | I 760I 6900 500 048 | Прокладка | 4 | |
| | 60 | 5779A-I0-I25 | Перемычка металлизации | 20 | По № 02053 |
| | 61 | I-37-I20 | Перемычка металлизации | 20 | С № 02060 |
| | | ОСТ I II303-73 | | | |
| | 62 | I 760I 6900 500 033 | Прокладка | 4 | |
| | | I 760I 6900 500 034 | Прокладка | 4 | |
| | 63 | I 760I 6900 500 805 | Профиль опорный | 4 | |
| | | I 760I 6900 500 806 | Профиль опорный | 4 | |
| | 64 | I 760I 6900 825 011 | Тяга | 8 | |
| | 65 | I 760I 6900 825 015 | Тяга | 8 | |
| | 66 | I 760I 6900 530 000 | Кронштейн | 8 | |
| | 67 | I 760I 6900 535 000 | Кронштейн | 8 | По № 02053 |
| | 68 | I 760I 6900 535 001 | Кронштейн | 4 | С № 02060 |
| | | I 760I 6900 535 002 | Кронштейн | 4 | С № 02060 |
| | 69 | 3024A-6-22-3 | Болт | 32 | По № 03078 |
| | 70 | 2-6-22 | Болт | 32 | С № 04083 |
| | | ОСТ I I0569-72 | | | |
| | 71 | 3346A-6 | Гайка | 56 | |
| | 72 | 340IA-2,5-6-I2 | Шайба | 32 | |
| | 73 | I,6xI6-002 | Шплинт | 56 | |
| | | ГОСТ 397-66 | | | |
| | 74 | 33I5A-6 | Гайка | 40 | |
| | 75 | I 760I 6900 508 000 | Накладка | 24 | |
| | 76 | I 760I 6900 492 000 | Шайба | 48 | |
| 77 | I 760I 6900 493 000 | Втулка | 24 | | |
| 78 | 3024A-6-20-3 | Болт | 24 | По № 03078 | |
| | 2-6-20 | Болт | 24 | С № 04083 | |
| | ОСТ I I0569-72 | | | | |
| 79 | 340IA-I,5-6-I2 | Шайба | 24 | | |

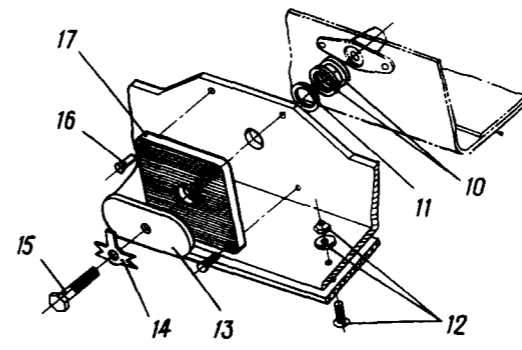


КАТАЛОГ ДЕТАЛЕЙ И СБОРОЧНЫХ ЕДИНИЦ

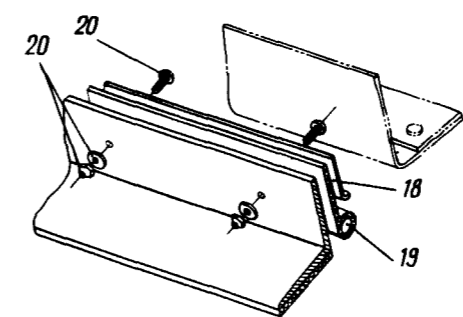
| Номер фигуры | Номер позиции | Обозначение | Наименование сборочных единиц, деталей | Колич. на сб. ед. | Сведения о взаимо- заменяемости и конст- руктивных изменениях |
|-----------------|------------------|---------------------|--|-------------------------|---|
| 7 | 80 | I 760I 6900 495 000 | Пружина тарельчатая | 24 | По № 0203I По № 06I60 |
| | 8I | I 760I 6900 49I 000 | Накладка | 48 | |
| | 82 | B65-3П-4-I3 | Заклепка | 96 | |
| | 83 | I 760I 6900 500 007 | Профиль опорный | 4 | |
| | | I 760I 6900 500 008 | Профиль опорный | 4 | |
| | 85 | I 760I 6900 500 035 | Прокладка | 4 | |
| | | I 760I 6900 500 036 | Прокладка | 4 | |
| | 86 | I 760I 6900 500 037 | Прокладка | 4 | |
| | 87 | I 760I 6900 500 009 | Профиль опорный | 4 | |
| | 88 | I 760I 6900 520 00I | Штырь | 4 | |
| | | I 760I 6900 520 002 | Штырь | 4 | |



I
(типовой)



I
(типовой)



Установка опорного профиля по стыку задних крышек
с реверсивным устройством
Фигура 8

42.12.05
Стр. 36/35

10 июня 1978 г.




КАТАЛОГ ДЕТАЛЕЙ И СБОРОЧНЫХ ЕДИНИЦ

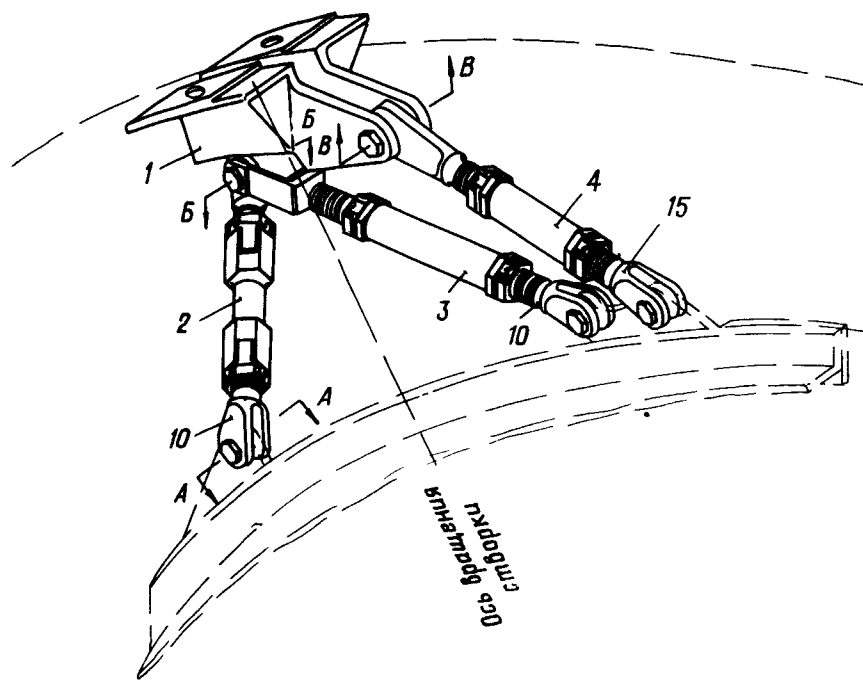
| Номер фигуры | Номер позиции | Обозначение | Наименование сборочных единиц, деталей | Колич. на сб. ед. | Сведения о взаимо- заменяемости и конст- руктивных изменениях |
|-----------------|------------------|---|---|--------------------------|--|
| 8 | | I 760I 6930 480 000 | УСТАНОВКА ОПОРНОГО ПРОФИЛЯ ПО СТЫКУ ЗАДНИХ КРЫШЕК С РЕВЕРСИВНЫМ УСТРОЙСТВОМ | 4 | ВЗ |
| | I | I 760I 6930 480 010 | Прокладка | 8 | |
| | 2 | I 760I 6930 480 009 | Прокладка | 8 | |
| | 3 | I 760I 6930 480 005 | Профиль | 4 | |
| | 4 | I 760I 6930 480 008 | Прокладка | 8 | |
| | 5 | I 760I 6930 480 006 | Профиль | 4 | |
| | 6 | I 760I 6930 480 004 | Профиль | 4 | |
| | 7 | I 760I 6930 480 011 I 760I 6930 480 029 | Прокладка Прокладка | 4 4 | По № 23679 С № 23684 |
| | 8 | I 760I 6930 480 007 I 760I 6930 480 027 | Профиль Профиль | 4 4 | По № 23679 С № 23684 |
| | 9 | I 760I 6930 480 003 | Профиль | 4 | |
| | I0 | 340IA-2-8-I8 | Шайба | 228 | |
| | II | 340IA-I-8-I8 | Шайба | 304 | |
| | I2 | 3I83A-4-I2 3373A-4 340IA-I-4-8 | Болт Гайка Шайба | I80 I80 I80 | |
| | I3 | I 760I 6900 573 003 | Гребенка | 76 | |
| | I4 | 3455A-8 | Шайба | 76 | |
| | I5 | 3003A-8-28 302IA-8-28 | Болт Болт | 76 76 | По № 05110 С № 05114 по № 09237 С № 09243 |
| | | I 760I 6930 483 000 | Болт | 76 | |
| | I6 | ДИ8-ЗУ-3-8 | Заклепка | 464 | |
| | I7 | I 760I 6930 48I 000 | Гребенка | I16 | |
| | I8 | I 760I 6930 480 020 I 760I 6930 480 014 | Профиль Профиль | 88 80 | С № I4444 С № 01019 по № 02053 С № 02060 по № I4439 С № I4444 |
| | | I 760I 6930 480 016 | Профиль | 40 | |
| | | I 760I 6930 480 018 | Профиль | 40 | |
| | I9 | I 760I 6930 482 00I I 760I 6930 484 00I | Профиль Профиль | 80 80 | По № I4439 С № I4444 |
| | 20 | 3058A-4-I4 3373A-4 340IA-I-4-8 AMГ5-ЗП-3-9 | Болт Гайка Гайка Заклепка | 360 360 360 360 | По № 07I75 С № 07I79 |



КАТАЛОГ
ДЕТАЛЕЙ И СБОРОЧНЫХ ЕДИНИЦ

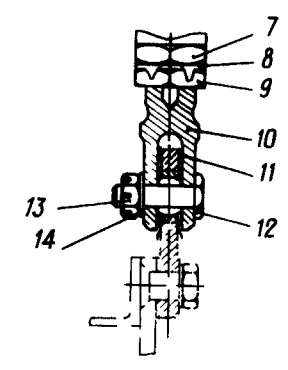


Вид против полета

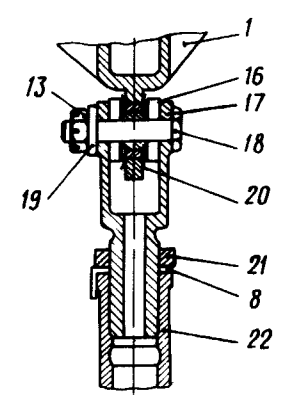


Вертикальная ось мотогондолы

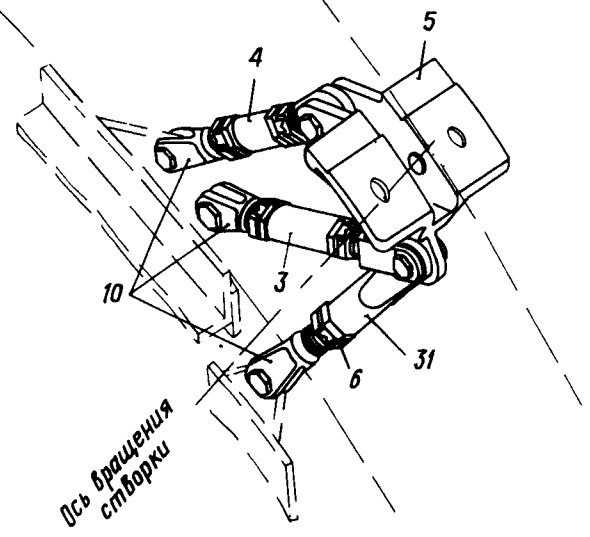
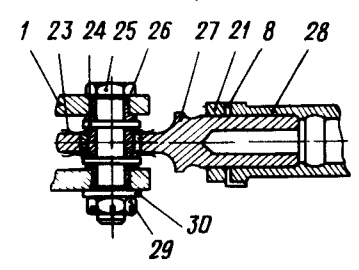
A-A



Б-Б



В-В



Передний узел навески створок
Фигура 9

42.13.01
Стр. 40/39

10 июня 1978 г.



КАТАЛОГ
ДЕТАЛЕЙ И СБОРОЧНЫХ ЕДИНИЦ

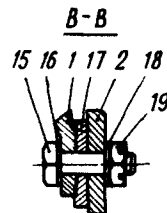
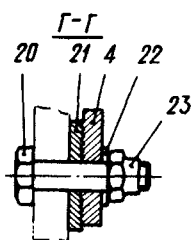
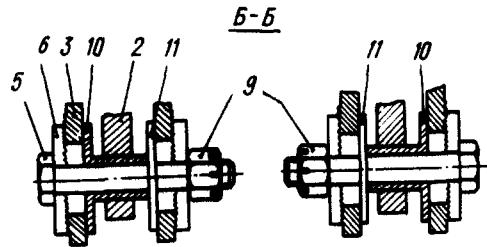
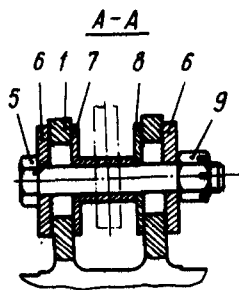
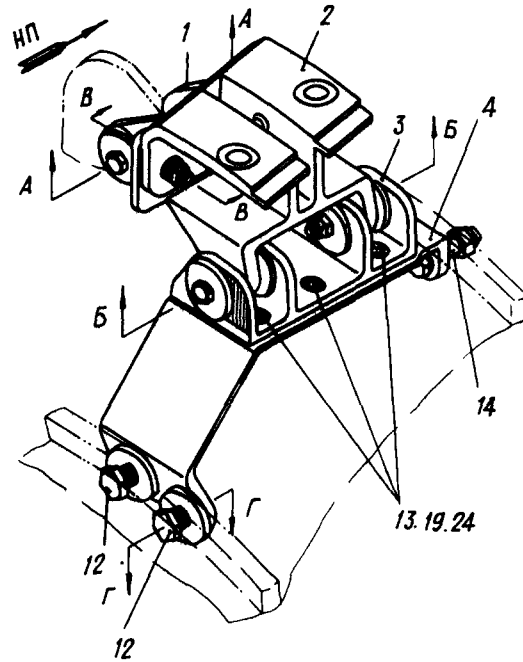
| Номер фигуры | Номер позиции | Обозначение | Наименование сборочных единиц, деталей | Колич. на сб. ед | Сведения о взаимо- заменяемости и конст- руктивных изменениях |
|-----------------|------------------|-----------------------|--|------------------------|---|
| 9 | | I 760I 6900 I50 000 | ПЕРЕДНИЙ УЗЕЛ НАВЕСКИ СТВО- РОК | | ВЗ |
| | I | I 760I 6900 I70 00I | Кронштейн (прав.) | 4 | |
| | 2 | I 760I 6900 I75 000 | Тяга | 4 | |
| | 3 | I 760I 6900 I80 000 | Тяга | 8 | |
| | 4 | I 760I 6900 I55 000 | Тяга | 8 | |
| | 5 | I 760I 6900 I70 002 | Кронштейн (лев.) | 4 | |
| | 6 | I 760I 6900 I90 000 | Тяга | 4 | |
| | 7 | I 760I 6900 2I3 007 | Стакан | 4 | |
| | 8 | 3455A-I4 | Шайба | 44 | |
| | 9 | 332IA-I4 | Гайка | 24 | |
| | 10 | I 760I 6900 I53 005 | Вилка | 24 | |
| | 11 | I 760I 6900 495 000 | Пружина тарельчатая | 48 | |
| | 12 | 3024A-6-22-3 | Болт | 24 | По № 03078 |
| | | 2-6-22 OCT I I0569-72 | Болт | 24 | |
| | 13 | 3346A-6 | Гайка | 32 | |
| | | I,6xI4-002 | | | |
| | | ГОСТ 397-66 | Шплинт | 32 | |
| | 14 | 340IA-I,5-6-I2 | Шайба | 24 | |
| | 15 | I 760I 6900 I59 000 | Вилка | 8 | |
| | 16 | I 760I 6900 I53 003 | Вилка | 4 | |
| | 17 | I 760I 6900 I5I 000 | Вилка | 8 | |
| | 18 | 3024A-6-30-3 | Болт | 8 | По № 03072 |
| | | 2-6-30 OCT I I0569-72 | Болт | 8 | С № 04083 |
| | 19 | 340IA-2,5-6-I4 | Шайба | 8 | |
| | 20 | I 760I 6900 I56 000 | Пружина тарельчатая | 8 | |
| | 21 | 3320A-I4 | Гайка | 20 | |
| | 22 | I 760I 6900 I52 005 | Стакан | 8 | |
| | 23 | I 760I 6900 I57 000 | Пружина тарельчатая | 8 | |
| | 24 | 3405A-I,5-8-I4 | Шайба | 16 | |
| | 25 | 3024A-8-36-4 | Болт | 8 | По № 06I60 |
| | | 2-8-36 OCT I I0569-72 | Болт | 8 | С № 07I62 |



КАТАЛОГ
ДЕТАЛЕЙ И СБОРОЧНЫХ ЕДИНИЦ

| Номер фигуры | Номер позиции | Обозначение | Наименование сборочных единиц, деталей | Колич. на сб. ед. | Сведения о взаимо- заменяемости и конст- руктивных изменениях |
|---------------------|------------------|----------------------|--|-------------------------|---|
| 9 | 26 | 24I4A-8-10-5 Кд | Втулка | 32 | |
| | 27 | I 760I 6900 I58 000 | Ухо | 8 | |
| | 28 | I 760I 6900 I52 007 | Стакан | 8 | |
| | 29 | 3346A-8 | Гайка | 8 | |
| | | 2xI6-002 ГОСТ 397-66 | Шплинт | 8 | |
| | 30 | 340IA-2-8-I6 | Шайба | 8 | |
| | 3I | I 760I 6900 I54 000 | Стакан | 4 | |
| I 760I 6900 I9I 000 | | Стакан | 4 | | |

КАТАЛОГ
ДЕТАЛЕЙ И СБОРОЧНЫХ ЕДИНИЦ



Задний узел навески створок
Фигура 10



КАТАЛОГ ДЕТАЛЕЙ И СБОРОЧНЫХ ЕДИНИЦ

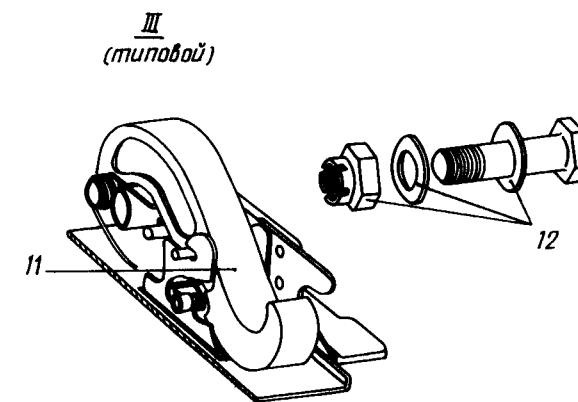
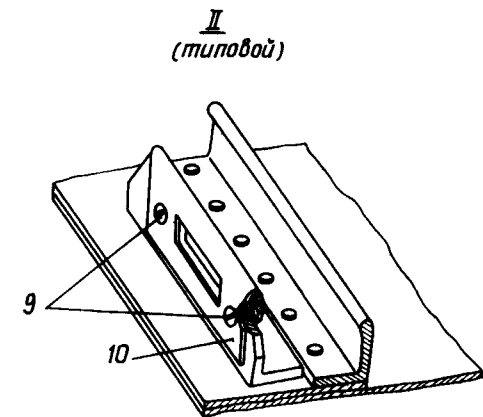
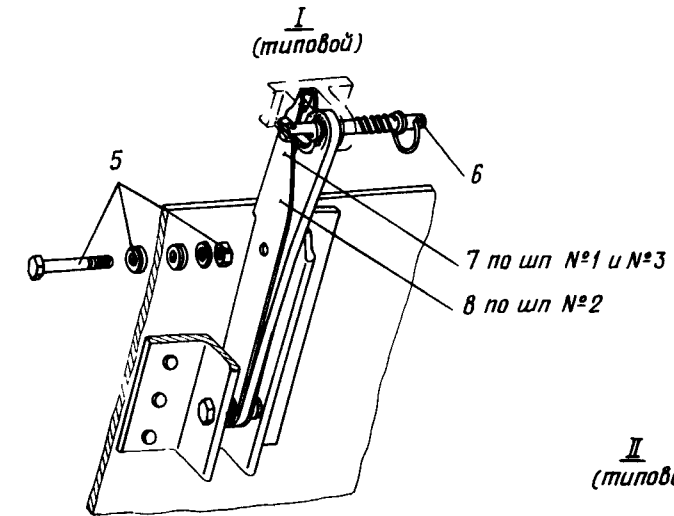
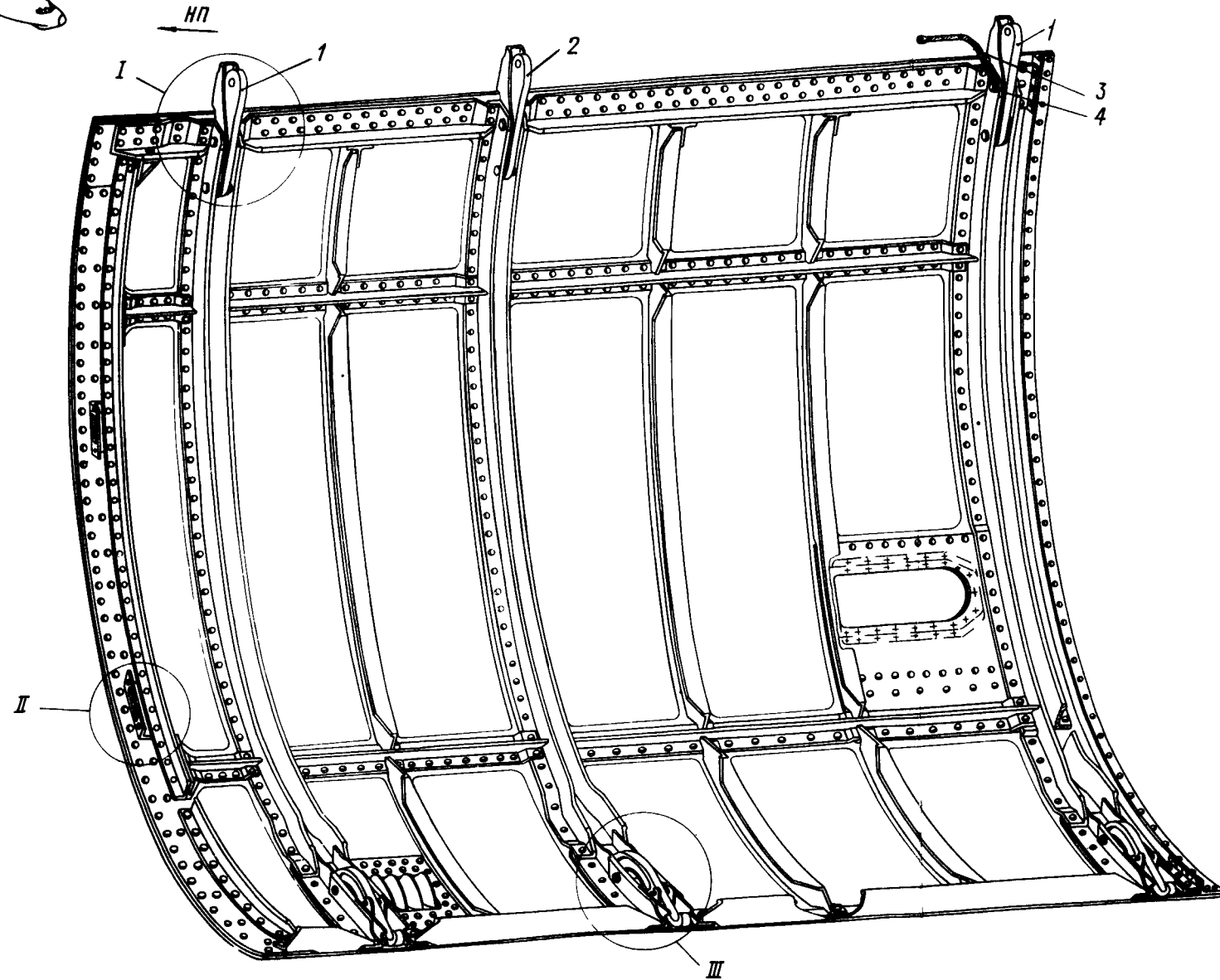
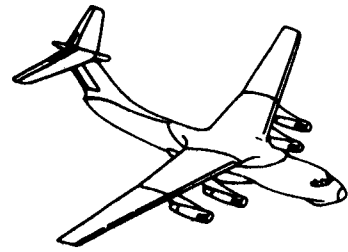
| Номер фигуры | Номер позиции | Обозначение | Наименование сборочных единиц, деталей | Колич. на сб. ед. | Сведения о взаимо- заменяемости и конст- руктивных изменениях |
|-----------------|------------------|----------------------------|--|-------------------------|---|
| 10 | | I 760I 6900 570 001 | ЗАДНИЙ УЗЕЛ НАВЕСКИ СТВОРОК (ПРАВ.) | 4 | ВЗ |
| | | I 760I 6900 570 002 | ЗАДНИЙ УЗЕЛ НАВЕСКИ СТОРОК (ЛЕВ.) | 4 | |
| | 1 | I 760I 6900 576 000 | Кронштейн | 8 | |
| 2 | | I 760I 6900 580 001 | Кронштейн | 4 | |
| | | I 760I 6900 580 002 | Кронштейн | 4 | |
| 3 | | I 760I 6900 572 000 | Кронштейн | 8 | |
| 4 | | I 760I 6900 571 001 | Кронштейн | 4 | По № I75I8 |
| | | I 760I 6900 871 001 | Кронштейн | 4 | С № I752I |
| | | I 760I 6900 571 002 | Кронштейн | 4 | По № I75I8 |
| | | I 760I 6900 871 002 | Кронштейн | 4 | С № I752I |
| 5 | | 49I6A-8-50-4 Кд | Болт | 24 | |
| 6 | | I 760I 6900 573 003 | Гребенка | 48 | |
| 7 | | I 760I 6900 574 003 | Втулка | 8 | |
| 8 | | I 760I 6900 575 003 | Шайба | 8 | |
| 9 | | 3327A-8 Кд | Гайка | 24 | |
| | | 2x20-002 ГОСТ 397-66 | Шплинт | 24 | |
| 10 | | I 760I 6900 574 005 | Втулка | 16 | |
| 11 | | I 760I 6900 575 005 | Шайба | 16 | |
| 12 | | 302IA-8-32 | Болт | 48 | |
| 13 | | 302IA-8-32 | Болт | 12 | С № 02060 |
| | | 3072A-6-18 Кд | Болт | 48 | по № 032I7 |
| | | 3072A-6-18-3 Кд | Болт | 48 | По № 010I9 |
| 14 | | I 760I 6920 053 000 | Втулка | 16 | С № 02049 |
| | | I 760I 6900 536 000 | Втулка | 16 | по № 082I7 |
| 15 | | 49I6A-6-26-3 Кд | Болт | 16 | С № 08222 |
| 16 | | I 760I 6900 577 000 | Шайба | 16 | |
| 17 | | I 760I 6900 573 004 | Гребенка | 16 | |
| 18 | | 3405A-I-6-I2 | Шайба | 64 | |
| 19 | | 3327A-6 Кд | Гайка | 64 | |
| | | I, 6x20-002 ГОСТ 397-66 | Шплинт | 64 | |



КАТАЛОГ
ДЕТАЛЕЙ И СБОРОЧНЫХ ЕДИНИЦ

| Номер фигуры | Номер позиции | Обозначение | Наименование сборочных единиц, деталей | Колич. на сб. ед. | Сведения о взаимо- заменяемости и конст- руктивных изменениях |
|-----------------|------------------|---------------------|--|-------------------------|---|
| 10 | 20 | 3027A-8-36 | Болт (только для правого борта) | 16 | С № 02049 по № 02053 |
| | | 3021A-8-36 | Болт (только для правого борта) | 4 | С № 02060 |
| | 21 | I 760I 6900 573 005 | Гребенка | 16 | |
| | 22 | 3405A-I,5-8-I6 | Шайба | 16 | С № 02049 |
| | 23 | 3373A-8 | Гайка | 16 | С № 02049 |
| | 24 | 3405A-I-6-I2 | Шайба | 64 | |
| | | 3401A-0,5-6-I4 | Шайба | 16 | По № 03078 |
| | | 3401A-I-6-I4 | Шайба | 16 | По № 03078 |
| | | 3401A-I,5-6-I4 | Шайба | 16 | По № 03078 |
| | | 3401A-2-6-I4 | Шайба | 16 | По № 03078 |
| | | 3401A-2,5-6-I4 | Шайба | 16 | По № 03078 |
| | | 3401A-0,5-6-I2 | Шайба | 16 | С № 04083 |
| | | 3401A-I-6-I2 | Шайба | 16 | С № 04083 |
| | | 3401A-I,5-6-I2 | Шайба | 16 | С № 04083 |
| | 3401A-2-6-I2 | Шайба | 16 | С № 04083 | |
| | | 3401A-2,5-6-I2 | Шайба | 16 | С № 04083 |


**КАТАЛОГ
 ДЕТАЛЕЙ И СБОРОЧНЫХ ЕДИНИЦ**



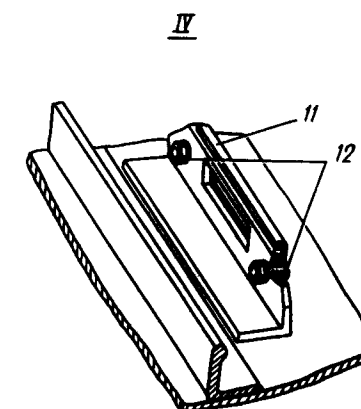
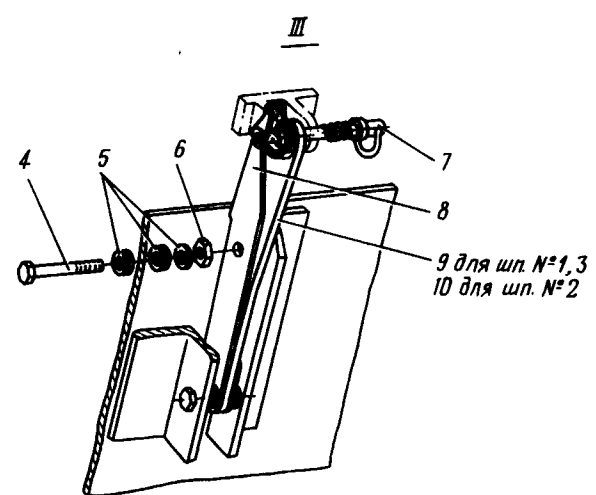
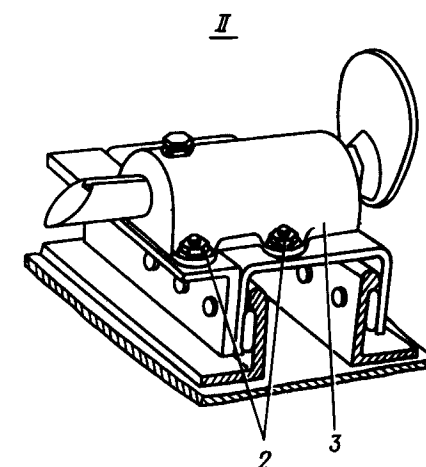
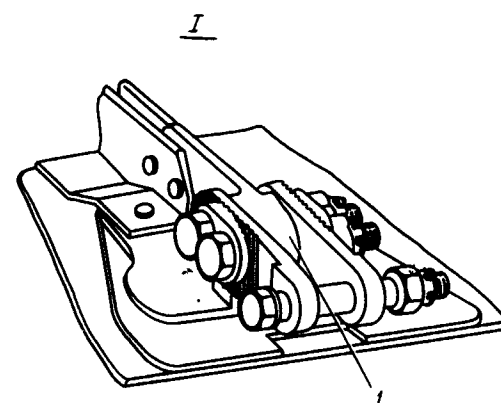
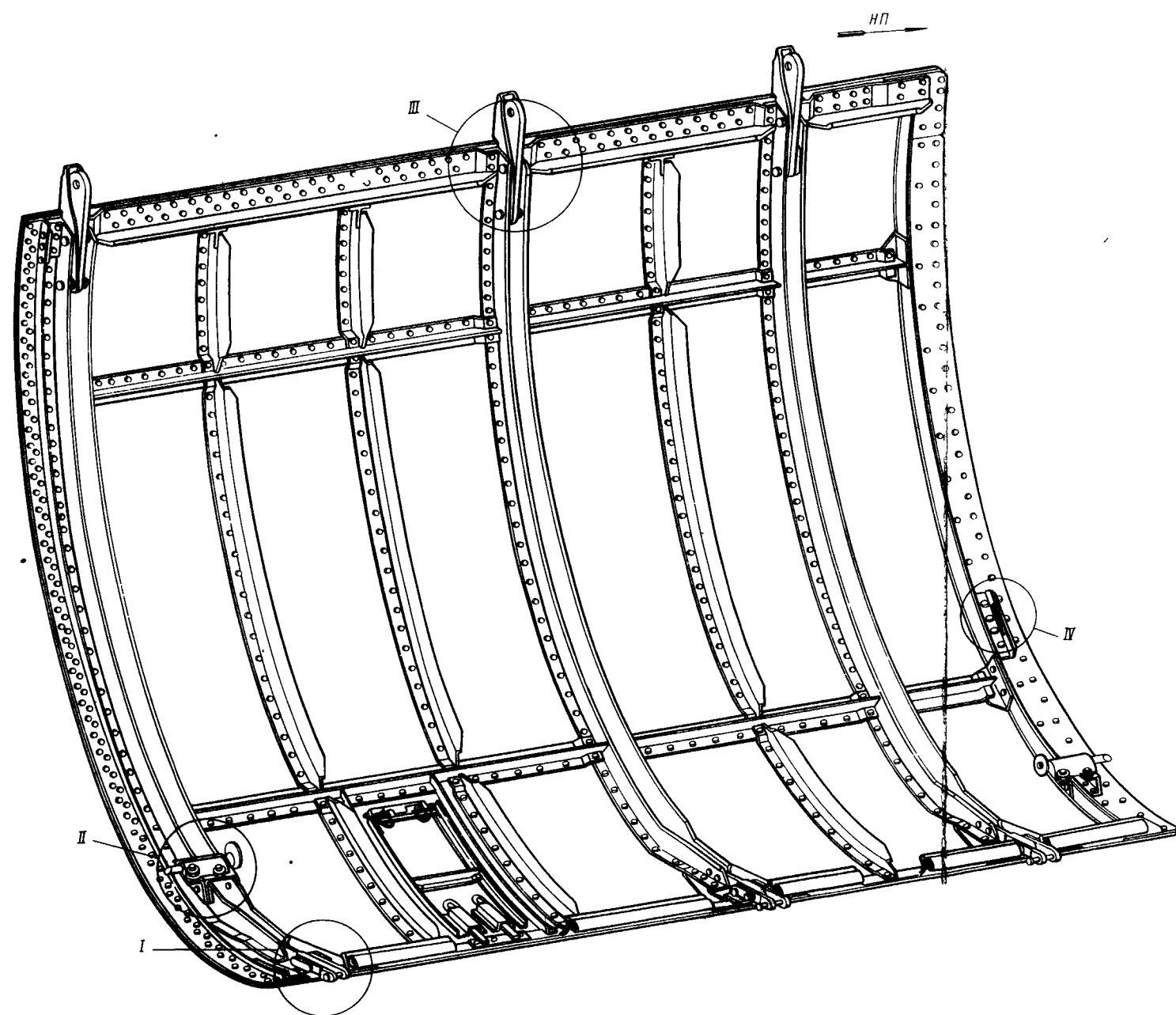

Передняя правая створка
 Фигура II



КАТАЛОГ ДЕТАЛЕЙ И СБОРОЧНЫХ ЕДИНИЦ

| Номер фигуры | Номер позиции | Обозначение | Наименование сборочных единиц, деталей | Колич. на сб. ед. | Сведения о взаимозаменяемости и конструктивных изменениях |
|--------------|---------------|----------------------|--|-------------------|---|
| II | | I 760I 6920 010 000 | ПЕРЕДНЯЯ ПРАВАЯ СТВОРКА | 4 | ВЗ |
| | I | I 760I 6920 015 000 | Подвеска | 2 | По № 20599 |
| | | I 760I 6920 815 000 | Подвеска | 2 | С № 20604 |
| | 2 | I 760I 6920 025 000 | Подвеска | 1 | По № 20599 |
| | | I 760I 6920 825 000 | Подвеска | 1 | С № 20604 |
| | 3 | I-9-I80 | Металлизация | 1 | |
| | | ОСТ I II303-73 | | | |
| | 4 | 6-082 ГОСТ I0463-63 | Шайба | 1 | |
| | 5 | 3024A-6-34 | Болт | 6 | По № 02026 |
| | | 5009A-6-34 | Болт | 6 | С № 02031 по № 06160 |
| | | I-6-34 | Болт | 6 | С № 07162 |
| | 6 | ОСТ I I0830-72 | | | |
| | | 33I5A-6 Кд | Гайка | 6 | |
| | | 340IA-2,5-6-I4 | Шайба | 30 | По № 02039 |
| | | 340IA-2,5-6-I4 | Шайба | 24 | С № 02041 |
| | | 340IA-2,5-6-I2 | Шайба | 6 | |
| | | 340IA-0,8-6-I2 | Шайба | 6 | С № 25740 |
| | 6 | 404AH-8-66 | Шпилька стопорная | 3 | По № 02035 |
| | | 5440A-8-66 | Шпилька стопорная | 3 | С № 02039 |
| | 7 | I 760I 6920 045 00I | Вставка | 2 | По № 06160 |
| | | I 760I 6920 046 000 | Вставка | 2 | С № 07162 |
| | 8 | I 760I 6920 045 003 | Вставка | 1 | По № 06160 |
| | | I 760I 6920 046 000 | Вставка | 1 | С № 07162 |
| | 9 | 3072A-5-I4 Кд | Болт | 4 | По № 04105 |
| | | 3I86A-5-I4 Кд | Винт | 4 | С № 05110 |
| | | 33I5A-5 Кд | Гайка | 4 | |
| | | 340IA-I-5-I0 | Шайба | 4 | |
| | 10 | I 760I 6920 020 075 | Накладка | 2 | |
| | 11 | I 760I 6920 110 000 | Замок в обойме | 3 | |
| | 12 | 3024A-8-52 | Болт | 1 | По № 01022 |
| | | 59I9A-8-52 | Болт | 1 | С № 02026 |
| | | 3336A-8 | Гайка | 1 | |
| | | 340IA-8-I6 | Шайба | 2 | |
| | | 2x20-002 ГОСТ 397-66 | Шплинт | 1 | |


 КАТАЛОГ
 ДЕТАЛЕЙ И СБОРОЧНЫХ ЕДИНИЦ



Передняя левая створка
Фигура I2

42.13.04
Стр. 52/51

10 июня 1978 г.

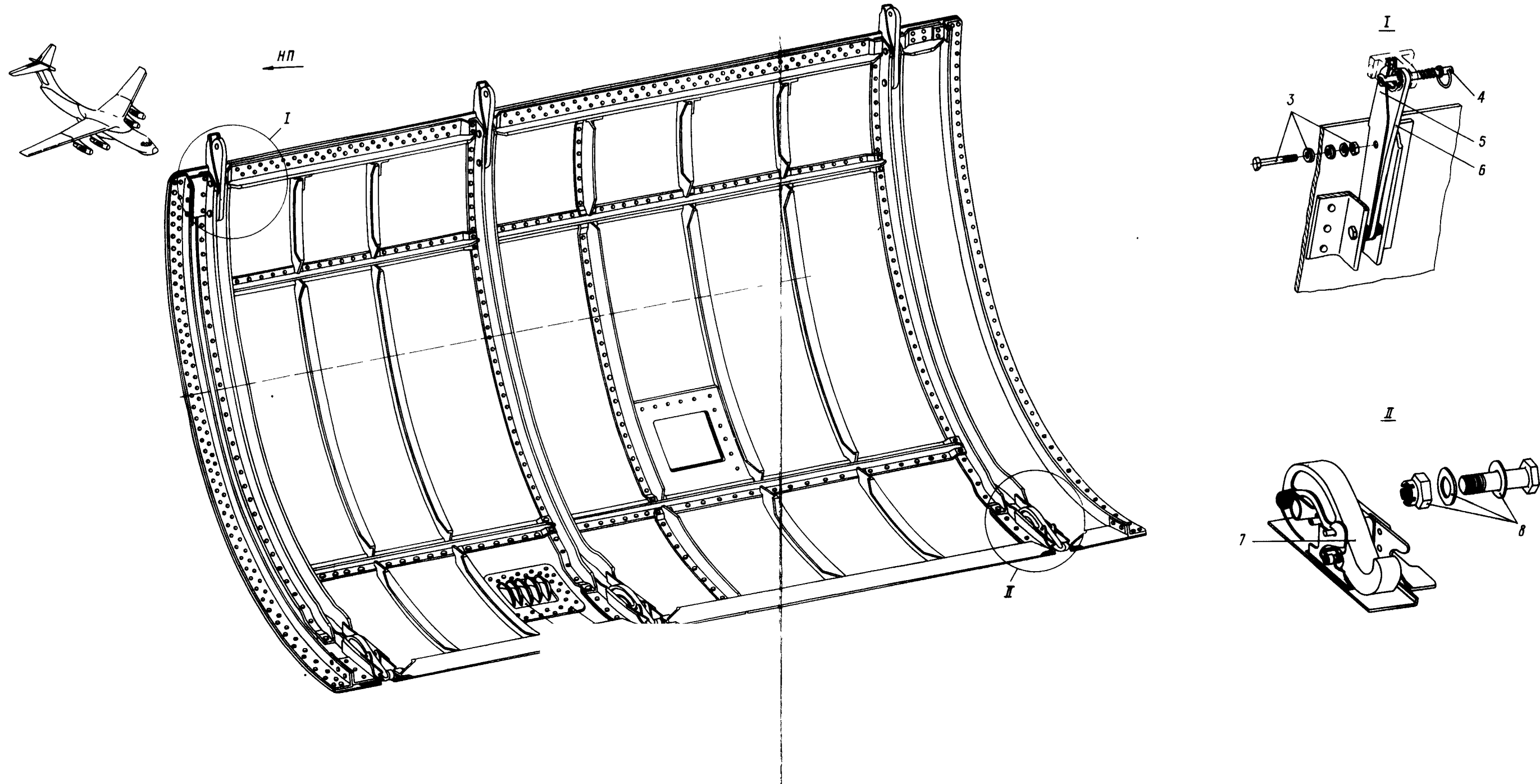
66
/ 65



КАТАЛОГ ДЕТАЛЕЙ И СБОРОЧНЫХ ЕДИНИЦ

| Номер фигуры | Номер позиции | Обозначение | Наименование сборочных единиц, деталей | Колич. на сб. ед. | Сведения о взаимо- заменяемости и конст- руктивных изменениях |
|-----------------|------------------|---------------------|--|-------------------------|---|
| I2 | | I 760I 6920 020 000 | ПЕРЕДНЯЯ ЛЕВАЯ СТВОРКА | 4 | ВЗ |
| | I | I 760I 6920 I80 000 | Кронштейн | 3 | |
| | 2 | 3003A-5-I4 | Болт | 8 | По № 06I60 |
| | | I-5-I4 | Болт | 8 | С № 07I62 |
| | | ОСТ I I0569-72 | | | |
| | | 33I5A-5 Кд | Гайка | 8 | |
| | | 340IA-I-5-I0 | Шайба | 8 | |
| | 3 | I 760I 6920 060 000 | Замок | 2 | |
| | 4 | 3024A-6-34 | Болт | 6 | По № 06I60 |
| | | I-6-34 | Болт | 6 | С № 07I62 |
| | | ОСТ I I0830-72 | | | |
| | 5 | 340IA-2,5-6-I4 | Шайба | 24 | |
| | | 340IA-0,8-6-I2 | Шайба | 6 | |
| | 6 | 33I5A-6 Кд | Гайка | 6 | |
| | 7 | 404AH-8-66 | Шпилька стопорная | 3 | |
| | | 5440-8-66 | Шпилька стопорная | 3 | С № 02039 |
| | 8 | I 760I 6920 045 000 | Вставка | 3 | По № I5453 |
| | | I 760I 6920 046 000 | Вставка | 3 | С № I5459 |
| | 9 | I 760I 6920 0I5 000 | Подвеска | 2 | По № 20599 |
| | | I 760I 6920 8I5 000 | Подвеска | 2 | С № 20604 |
| | IO | I 760I 6920 025 000 | Подвеска | I | По № 20599 |
| | | I 760I 6920 825 000 | Подвеска | I | С № 20604 |
| | II | I 760I 6920 020 075 | Накладка | 2 | |
| | I2 | 3072A-5-I4 Кд | Болт | 4 | По № 03078 |
| | | 3I8IA-5-I4 Кд | Винт | 4 | С № 04083 |
| | | 33I5A-5 Кд | Гайка | 4 | |
| | | 340IA-I-5-I0 | Шайба | 4 | |

Ил 76
КАТАЛОГ
ДЕТАЛЕЙ И СБОРОЧНЫХ ЕДИНИЦ



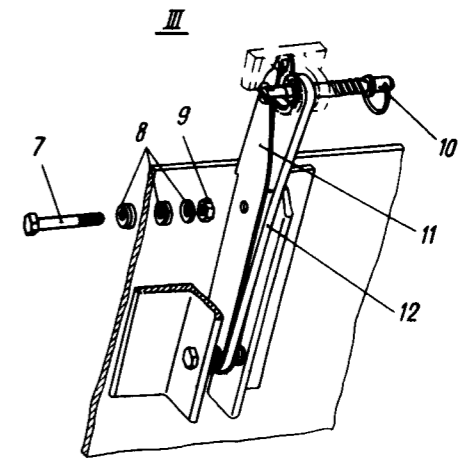
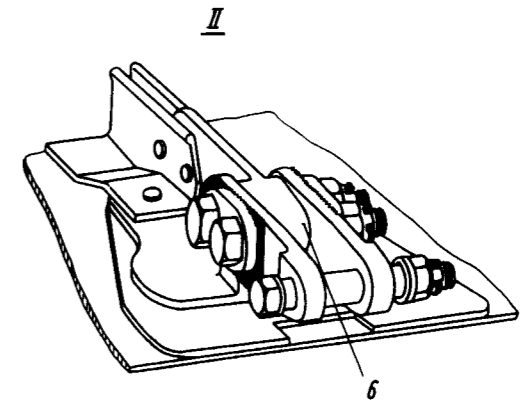
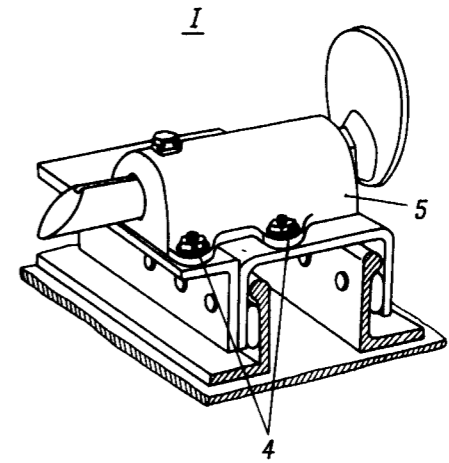
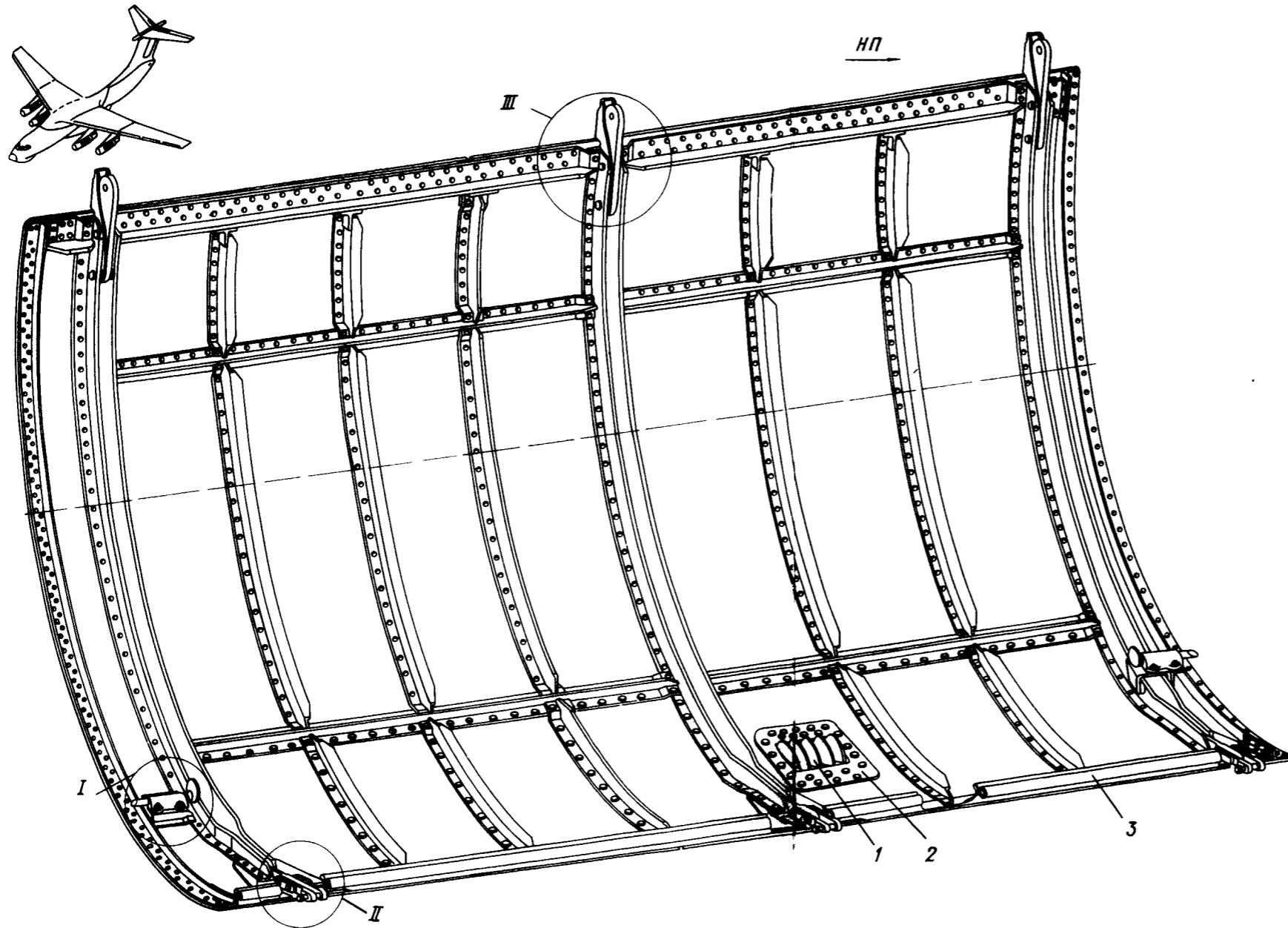
Задняя правая створка
Фигура 13



КАТАЛОГ ДЕТАЛЕЙ И СБОРОЧНЫХ ЕДИНИЦ

| Номер фигуры | Номер позиции | Обозначение | Наименование сборочных единиц, деталей | Колич. на сб. ед. | Сведения о взаимо- заменяемости и конст- руктивных изменениях | |
|-----------------|------------------|---------------------|--|-------------------------|---|-------------------------|
| I3 | | I 760I 6920 030 000 | ЗАДНЯЯ ПРАВАЯ СТВОРКА | 4 | ВЗ | |
| | 1 | I 760I 6920 030 076 | Жалюзи | 1 | | |
| | 2 | I 760I 6920 030 075 | Накладка | 1 | | |
| | 3 | 3024A-6-34 | Болт | | 7 | По № 02026 |
| | | 5009A-6-34 | Болт | | 7 | С № 0203I по № 06I60 |
| | | I-6-34 | Болт | | 5 | С № 07I62 |
| | | ОСТ I I0830-72 | | | | |
| | | 33I5A-6 Кд | Гайка | | 7 | |
| | | 340IA-2,5-6-I4 | Шайба | | 7 | |
| | | 340IA-2-6-I4 | Шайба | | 28 | |
| | | 340IA-0,5-8-I6 | Шайба | | 6 | С № 23688 |
| | 4 | 404AH-8-66 | Шпилька стопорная | | 3 | По № 02035 |
| | | 5440A-8-66 | Шпилька стопорная | | 3 | С № 02039 |
| | 5 | I 760I 6920 045 00I | Вставка | | 1 | По № I5453 |
| | | I 760I 6920 045 002 | Вставка | | 1 | |
| | | I 760I 6920 046 000 | Вставка | | 3 | С № I5459 |
| | | I 760I 6920 055 000 | Вставка | | 1 | |
| | 6 | I 760I 6920 0I5 000 | Подвеска | | 1 | По № 20599 |
| | | I 760I 6920 8I5 000 | Подвеска | | 1 | С № 20604 |
| | | I 760I 6920 025 000 | Подвеска | | 1 | По № 20599 |
| | | I 760I 6920 825 000 | Подвеска | | 1 | С № 20604 |
| | | I 760I 6920 035 000 | Подвеска | | 1 | По № 20599 |
| | | I 760I 6920 835 000 | Подвеска | | 1 | С № 20604 |
| | 7 | I 760I 6920 II0 000 | Замок | | 3 | |
| | 8 | 3024A-8-52-4 | Болт | | 3 | По № 06I60 |
| | | 2-8-52 | Болт | | 3 | С № 07I62 |
| | | ОСТ I I0569-72 | | | | |


 КАТАЛОГ
 ДЕТАЛЕЙ И СБОРОЧНЫХ ЕДИНИЦ



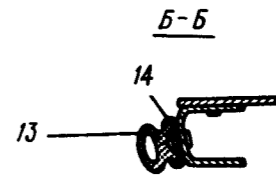
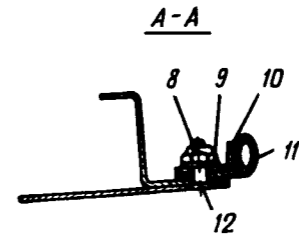
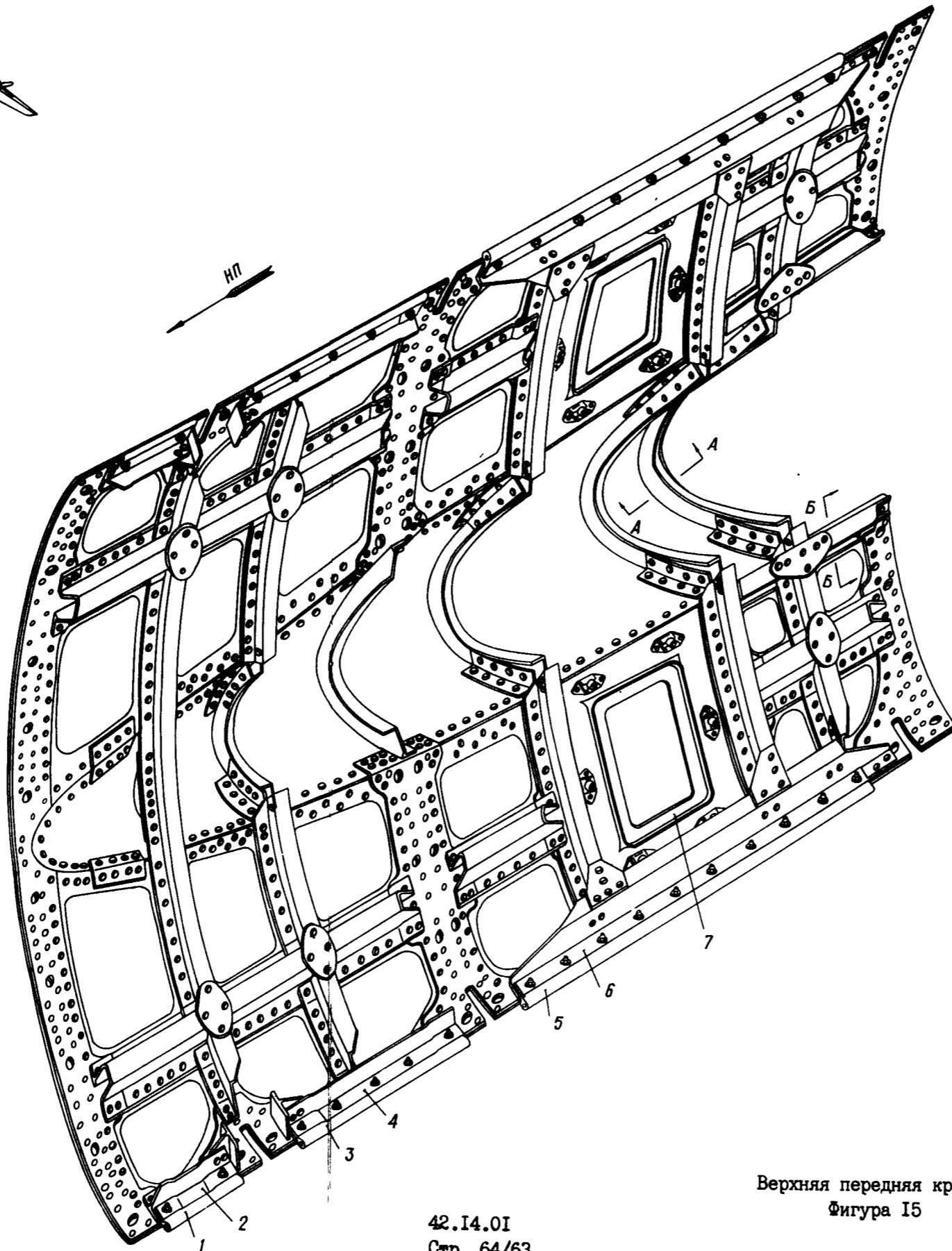
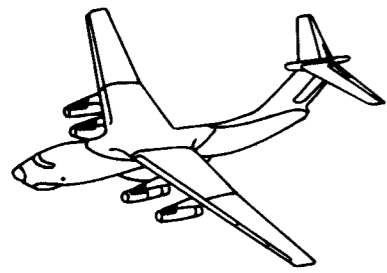
Задняя левая створка
 Фигура I4



КАТАЛОГ ДЕТАЛЕЙ И СБОРОЧНЫХ ЕДИНИЦ

| Номер фигуры | Номер позиции | Обозначение | Наименование сборочных единиц, деталей | Колич на сб ед | Сведения о взаимо- заменяемости и конст- руктивных изменениях | | |
|-----------------|---------------------|---------------------|--|----------------------|---|-------------------------|-----------|
| I4 | | I 760I 6920 040 000 | ЗАДНЯЯ ЛЕВАЯ СТВОРКА | 4 | ВЗ | | |
| | I | I 760I 6920 040 093 | Напозы | I | | | |
| | 2 | I 760I 6920 040 089 | Накладка | I | | | |
| | 3 | I 760I 6930 I04 000 | Профиль герметизации | 3 | | | |
| | 4 | I-5-I4 | Болт | 8 | | | |
| | | ОСТ I I0569-72 | | | | | |
| | | 33I5A-5 | Гайка | 8 | | | |
| | 5 | 340IA-I-5-I0 | Шайба | 8 | | | |
| | | I 760I 6920 060 000 | Замок | 2 | | | |
| | | I 760I 6920 I80 000 | Кронштейн | 3 | | | |
| | 7 | 3024A-6-34 | Болт | 7 | | По № 02026 | |
| | | 5009A-6-34 | Болт | 7 | | С № 0203I по № 06I60 | |
| | 8 | I-6-34 | Болт | 7 | | С № 07I62 | |
| | | ОСТ I I0830-72 | | | | | |
| | | 340IA-2,5-6-I4 | Шайба | 7 | | | |
| | 9 | 340IA-2-6-I4 | Шайба | 28 | | | |
| | | 33I5A-6 | Гайка | 7 | | | |
| | I0 | 404AH-8-66 | Шпилька стопорная | 3 | | По № 02035 | |
| | | 5440A-8-66 | Шпилька стопорная | 3 | | С № 02039 | |
| | II | I 760I 6920 045 00I | Вставка | I | | По № 06I60 | |
| | | I 760I 6920 045 002 | Вставка | I | | | |
| | | I 760I 6920 046 000 | Вставка | 2 | | | С № 07I62 |
| | | I 760I 6920 055 000 | Вставка | I | | | |
| I2 | I 760I 6920 0I5 000 | Подвеска | I | По № 20599 | | | |
| | I 760I 6920 8I5 000 | Подвеска | I | С № 20604 | | | |
| | I 760I 6920 025 000 | Подвеска | I | По № 20599 | | | |
| | I 760I 6920 825 000 | Подвеска | I | С № 20604 | | | |
| | I 760I 6920 035 000 | Подвеска | I | По № 20599 | | | |
| | I 760I 6920 835 000 | Подвеска | I | С № 20604 | | | |

Ил 76
КАТАЛОГ
ДЕТАЛЕЙ И СБОРОЧНЫХ ЕДИНИЦ



Верхняя передняя крышка
Фигура 15

42.14.01
Стр. 64/63

10 июня 1978 г.

78
77

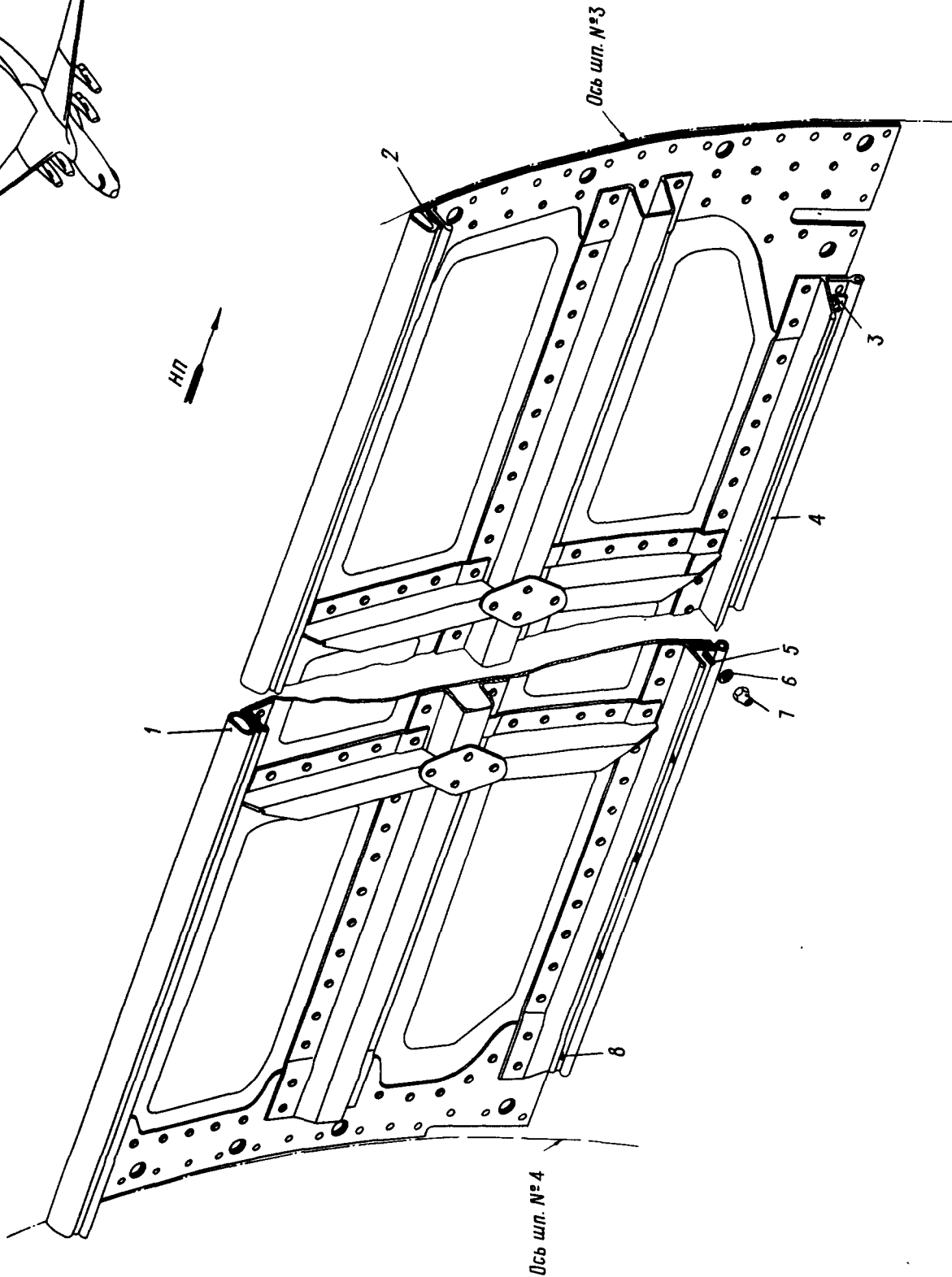

№ 76

**КАТАЛОГ
ДЕТАЛЕЙ И СБОРОЧНЫХ ЕДИНИЦ**

| Номер фигуры | Номер позиции | Обозначение | Наименование сборочных единиц, деталей | Колич на сб ед | Сведения о взаимо- заменяемости и конст- руктивных изменениях |
|---------------------|---------------------|----------------------|--|----------------------|---|
| 15 | | I 760I 6930 I00 000 | ВЕРХНЯЯ ПЕРЕДНЯЯ КРЫШКА | 4 | ВЗ |
| | I | I 760I 6930 II0 0I5 | Профиль герметизации | 2 | |
| | 2 | I 760I 6930 I03 009 | Профиль | I | |
| | | I 760I 6930 I03 0I0 | Профиль | I | |
| | 3 | I 760I 6930 II0 0I3 | Профиль герметизации | 2 | |
| | 4 | I 760I 6930 I03 007 | Профиль | I | |
| | | I 760I 6930 I03 008 | Профиль | I | |
| | 5 | I 760I 6930 II0 0II | Профиль герметизации | 2 | По № 2I637 |
| | | I 760I 6930 II0 05I | Профиль герметизации | 2 | С № 2I642 |
| | 6 | I 760I 6930 I03 0II | Профиль | I | По № 2I637 |
| | | I 760I 6930 I03 0I7 | Профиль | I | С № 2I642 |
| | | I 760I 6930 I03 0I2 | Профиль | I | По № 2I637 |
| | | I 760I 6930 I03 0I8 | Профиль | I | С № 2I642 |
| | 7 | I 760I 6930 830 00I | Люк | I | С № 09243 |
| I 760I 6930 I20 00I | | Люк | I | По № 09237 | |
| I 760I 6930 830 002 | | Люк | I | С № 09243 | |
| I 760I 6930 I20 002 | | Люк | I | По № 09237 | |
| 8 | 3373A-4 | Гайка | 44 | | |
| 9 | 340IA-I-4-8 | Шайба | 44 | | |
| 10 | I 760I 6930 I00 03I | Профиль (прав.) | I | | |
| | I 760I 6930 I00 032 | Профиль (лев.) | I | | |
| 11 | I 760I 6930 II0 037 | Профиль герметизации | I | | |
| 12 | 3072A-4-I6 | Болт | 44 | | |
| 13 | I 760I 6930 I04 0II | Профиль герметизации | 2 | | |
| 14 | I 760I 6930 I02 007 | Профиль | 2 | | |

Ил 76

КАТАЛОГ
ДЕТАЛЕЙ И СБОРОЧНЫХ ЕДИНИЦ



Боковая верхняя передняя крышка
Фигура I6

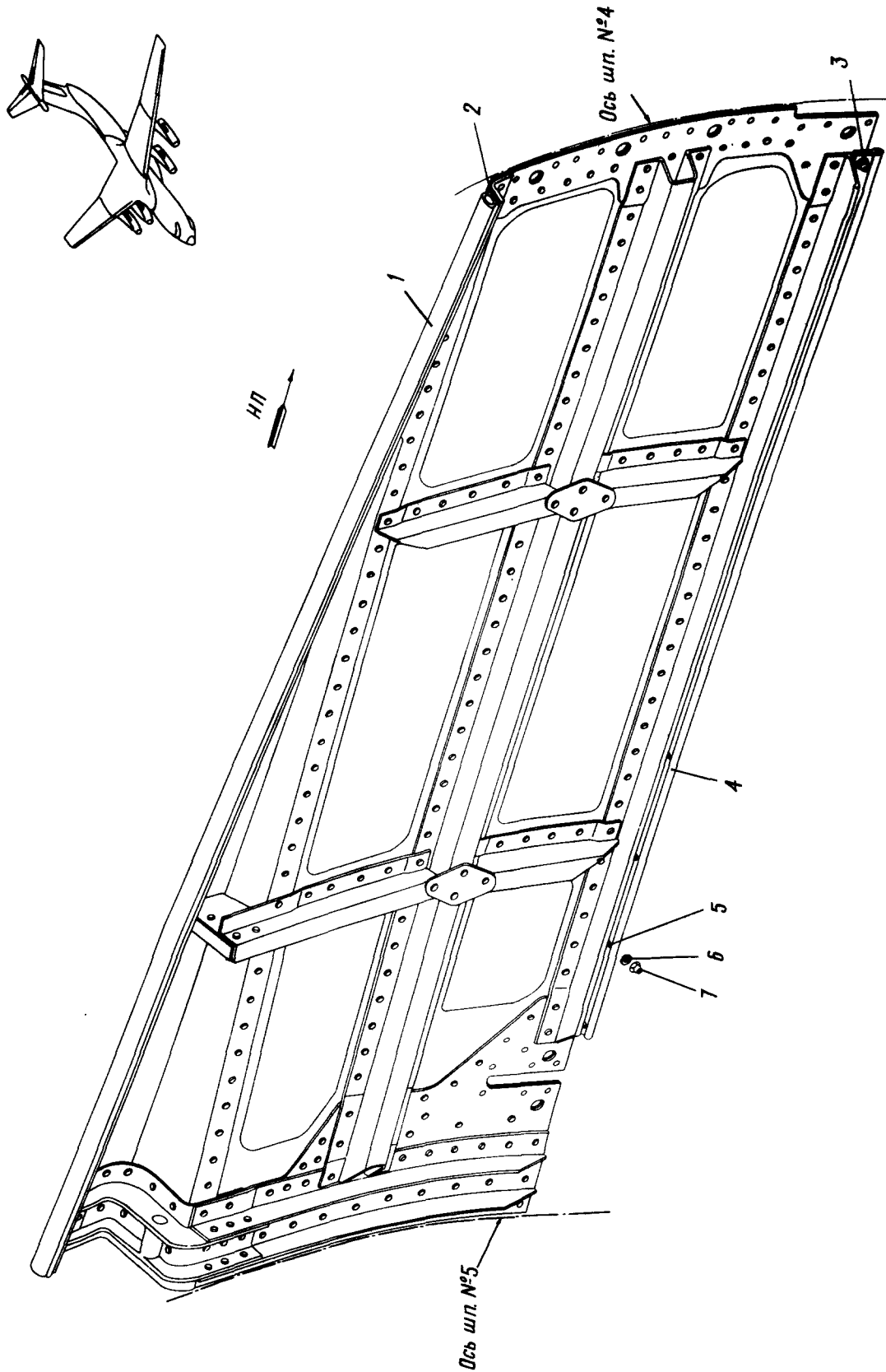


КАТАЛОГ ДЕТАЛЕЙ И СБОРОЧНЫХ ЕДИНИЦ

| Номер фигуры | Номер позиции | Обозначение | Наименование сборочных единиц, деталей | Колич. на сб. ед. | Сведения о взаимо- заменяемости и конст- руктивных изменениях |
|-----------------|------------------|---------------------|--|-------------------------|---|
| I6 | | I 760I 6930 200 001 | БОКОВАЯ ВЕРХНЯЯ ПЕРЕДНЯЯ КРЫШКА (ПРАВ.) | 4 | ВЗ |
| | | I 760I 6930 200 002 | БОКОВАЯ ВЕРХНЯЯ ПЕРЕДНЯЯ КРЫШКА (ЛЕВ.) | 4 | |
| | 1 | I 760I 6930 I04 007 | Профиль резиновый | I | |
| | 2 | I 760I 6930 I02 005 | Профиль | I | |
| | | I 760I 6930 I02 003 | Профиль | I | |
| | 3 | I 760I 6930 I03 003 | Профиль (прав.) | I | |
| | | I 760I 6930 I03 004 | Профиль (лев.) | I | |
| | 4 | I 760I 6930 II0 007 | Профиль герметизации | I | |
| 5 | 3072A-4-I4 | Болт | I2 | | |
| 6 | 340IA-I-4-8 | Шайба | I4 | | |
| 7 | 3373A-4 | Гайка | I4 | | |
| 8 | 3072A-4-I6 | Болт | 2 | | |

ИЛ 76

КАТАЛОГ
ДЕТАЛЕЙ И СБОРОЧНЫХ ЕДИНИЦ



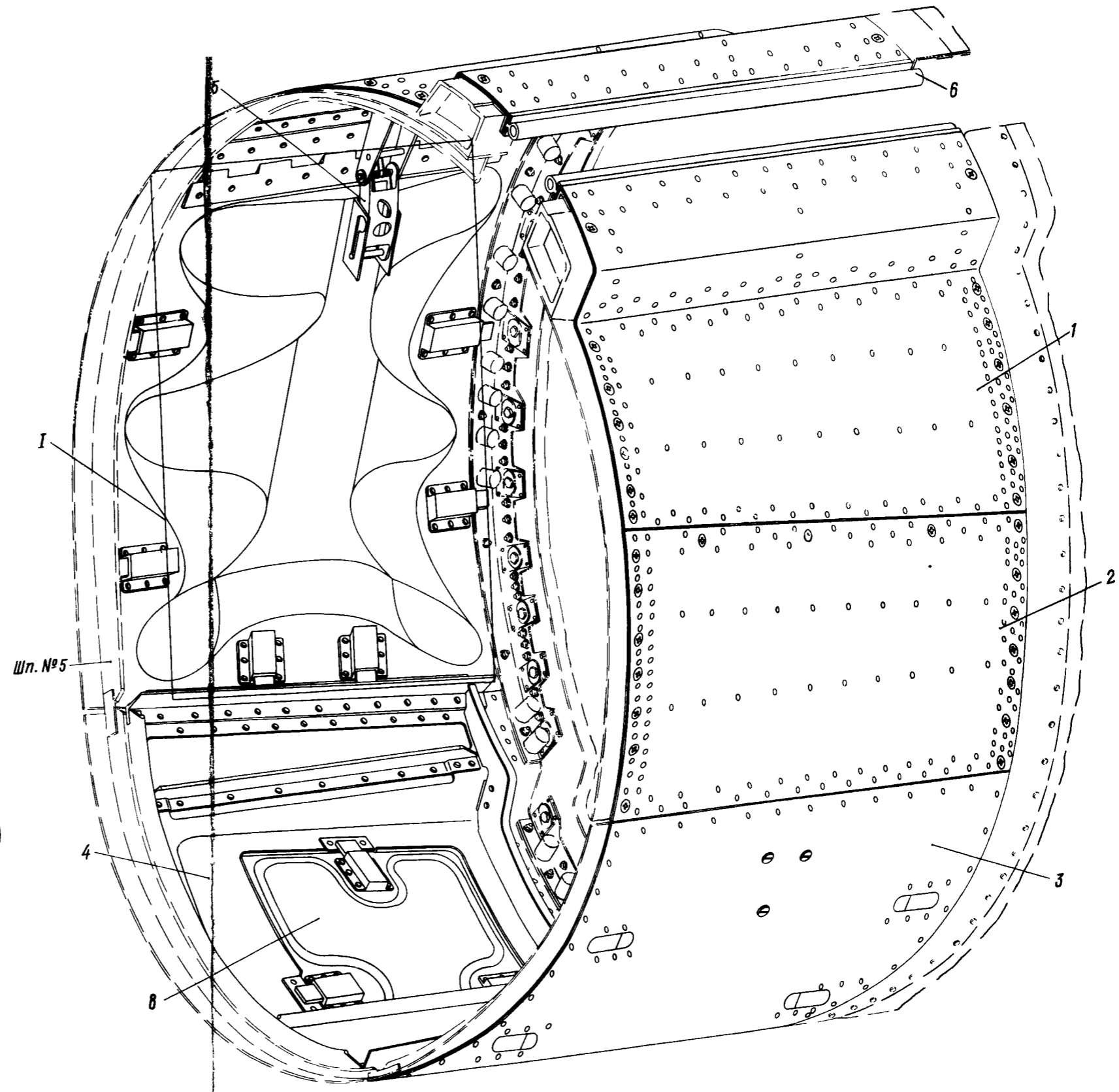
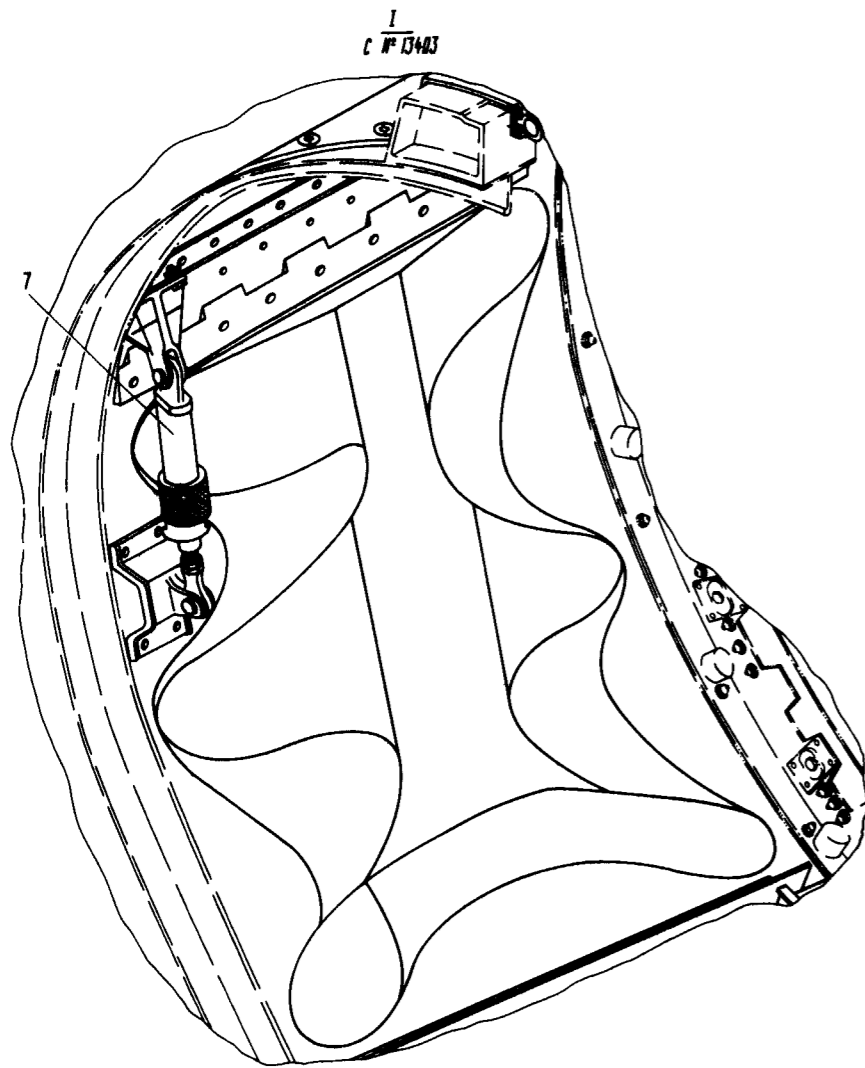
Боковая верхняя задняя крышка
Фигура Г7

№ 76

**КАТАЛОГ
ДЕТАЛЕЙ И СБОРОЧНЫХ ЕДИНИЦ**

| Номер фигуры | Номер позиции | Обозначение | Наименование сборочных единиц, деталей | Колич. на сб. ед. | Сведения о взаимо- заменяемости и конст- руктивных изменениях |
|-----------------|------------------|---------------------|--|-------------------------|---|
| I7 | | I 760I 6930 300 001 | БОКОВАЯ ВЕРХНЯЯ ЗАДНЯЯ КРЫШКА (ПРАВ.) | 4 | ВЗ |
| | | I 760I 6930 300 002 | БОКОВАЯ ВЕРХНЯЯ ЗАДНЯЯ КРЫШКА (ЛЕВ.) | 4 | ВЗ |
| | I | I 760I 6930 I04 009 | Профиль герметизации | I | |
| | 2 | I 760I 6930 I02 005 | Профиль | I | По № 28839 С № 28844 |
| | | I 760I 6930 I02 030 | Профиль | I | |
| | 3 | I 760I 6930 I03 005 | Профиль (прав.) | I | |
| | | I 760I 6930 I03 006 | Профиль (лев.) | I | |
| | 4 | I 760I 6930 I10 009 | Профиль герметизации | I | |
| | 5 | 3072A-4-I4 | Болт | I2 | |
| | 6 | 340IA-I-4-8 | Шайба | I4 | |
| | 7 | 3373A-4 | Гайка | I4 | |


**КАТАЛОГ
 ДЕТАЛЕЙ И СБОРОЧНЫХ ЕДИНИЦ**



Задняя крышка
 Фигура 18

42.14.04
 Стр. 72/71

15 января 1981 г.



КАТАЛОГ ДЕТАЛЕЙ И СБОРОЧНЫХ ЕДИНИЦ

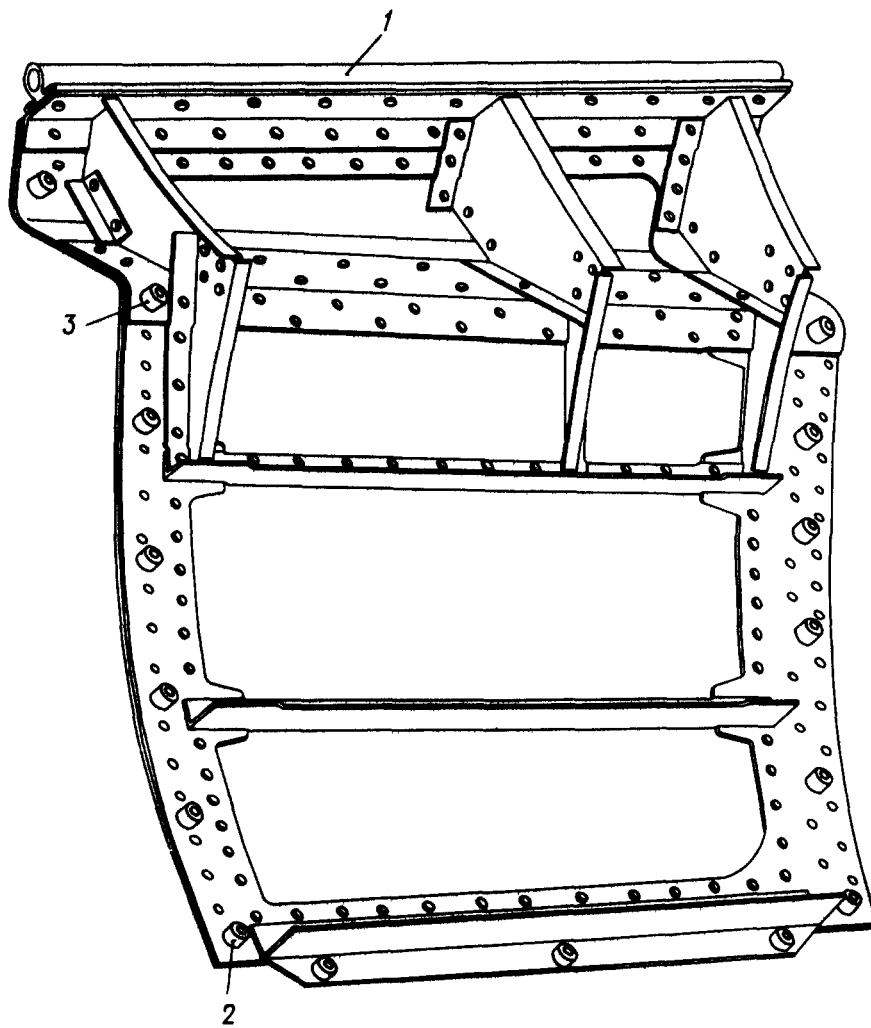
| Номер фигуры | Номер позиции | Обозначение | Наименование сборочных единиц, деталей | Колич. на сб. ед. | Сведения о взаимо- заменяемости и конст- руктивных изменениях |
|-----------------|------------------|---------------------|--|-------------------------|---|
| 18 | | I 760I 6930 400 000 | ЗАДНЯЯ КРЫШКА | 4 | ВЗ |
| | 1 | I 760I 6930 410 001 | Крышка верхняя (прав.) | 4 | По № 37077 |
| | | I 760I 6930 810 001 | Крышка верхняя (прав.) | 4 | С № 37084 |
| | | I 760I 6930 410 002 | Крышка верхняя (лев.) | 4 | По № 37077 |
| | | I 760I 6930 810 002 | Крышка верхняя (лев.) | 4 | С № 37084 |
| | 2 | I 760I 6930 420 001 | Крышка боковая (прав.) | 4 | По № 21637 |
| | | I 760I 6930 820 001 | Крышка боковая (прав.) | 4 | С № 21642 |
| | | I 760I 6930 420 002 | Крышка боковая (лев.) | 4 | По № 21637 |
| | | I 760I 6930 820 002 | Крышка боковая (лев.) | 4 | С № 21642 |
| | 3 | I 760I 6930 430 001 | Крышка откидная (прав.) | 4 | |
| | | I 760I 6930 430 002 | Крышка откидная (лев.) | 4 | |
| | 4 | I 760I 6930 440 000 | Крышка нижняя | 4 | |
| | 5 | I 760I 6930 450 000 | Замок | 8 | По № 13397 |
| | 6 | I 760I 6930 104 013 | Профиль герметизации | 8 | |
| | 7 | I 760I 6930 470 000 | Замок | 8 | С № 13403 |
| | 8 | I 760I 6930 490 000 | Люк | 4 | |



КАТАЛОГ
ДЕТАЛЕЙ И СБОРОЧНЫХ ЕДИНИЦ

| Номер фигуры | Номер позиции | Обозначение | Наименование сборочных единиц, деталей | Колич. на сб. ед. | Сведения о взаимо- заменяемости и конст- руктивных изменениях |
|-----------------|------------------|---------------------|--|-------------------------|---|
| I8 | | I 760I 6930 400 000 | ЗАДНЯЯ КРЫШКА | 4 | ВЗ |
| | 1 | I 760I 6930 410 001 | Крышка верхняя (прав.) | 4 | |
| | | I 760I 6930 410 002 | Крышка верхняя (лев.) | 4 | |
| | 2 | I 760I 6930 420 001 | Крышка боковая (прав.) | 4 | |
| | | I 760I 6930 420 002 | Крышка боковая (лев.) | 4 | |
| | 3 | I 760I 6930 430 001 | Крышка откидная (прав.) | 4 | |
| | | I 760I 6930 430 002 | Крышка откидная (лев.) | 4 | |
| | 4 | I 760I 6930 440 000 | Крышка нижняя | 4 | |
| | 5 | I 760I 6930 450 000 | Замок | 8 | |

КАТАЛОГ
ДЕТАЛЕЙ И СБОРОЧНЫХ ЕДИНИЦ



Верхняя крышка
Фигура 19

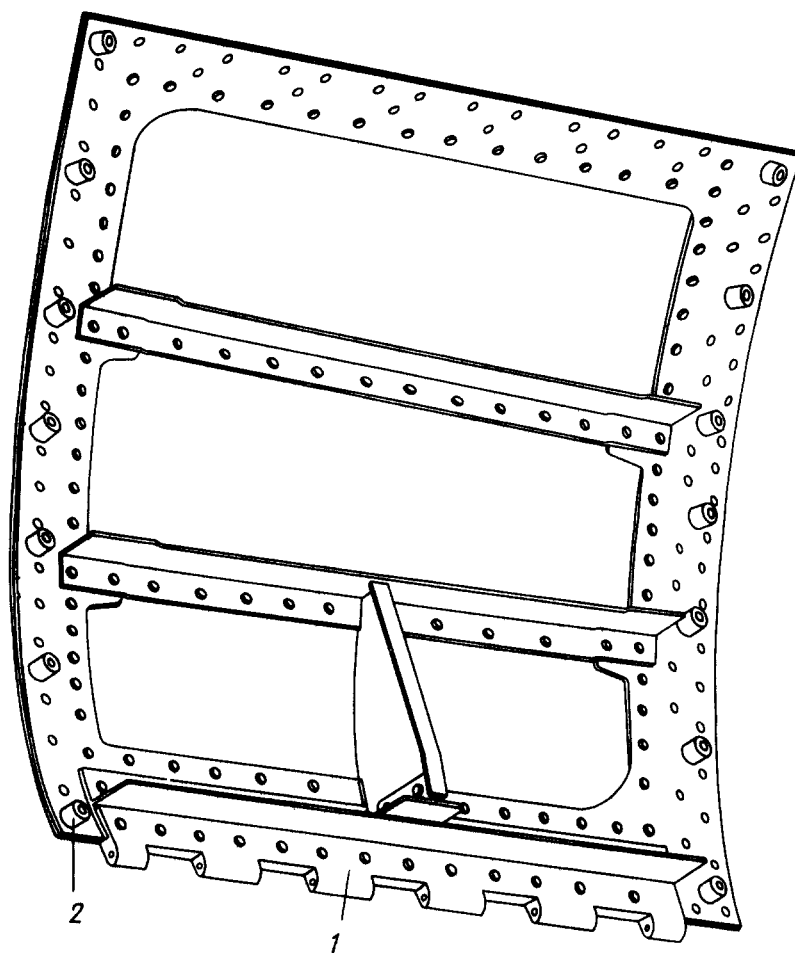


КАТАЛОГ
ДЕТАЛЕЙ И СБОРОЧНЫХ ЕДИНИЦ

| Номер фигуры | Номер позиции | Обозначение | Наименование сборочных единиц, деталей | Колич. на сб. ед | Сведения о взаимо- заменяемости и конст- руктивных изменениях |
|-----------------|------------------|---------------------|--|------------------------|---|
| 19 | | I 760I 6930 4I0 00I | ВЕРХНЯЯ КРЫШКА (ПРАВ.) | 4 | ВЗ |
| | | I 760I 6930 4I0 002 | ВЕРХНЯЯ КРЫШКА (ЛЕВ.) | 4 | |
| | 1 | I 760I 6930 I04 0I3 | Профиль герметизации | 8 | |
| | 2 | УН69-23-2 | Замок | 120 | |
| | | Д18-ЗУ-3-7 | Заклепка | 240 | |
| | 3 | УН69-23-1 | Замок | 16 | |
| | Д18-ЗУ-3-7 | Заклепка | 32 | | |

Ил. 76

КАТАЛОГ
ДЕТАЛЕЙ И СБОРОЧНЫХ ЕДИНИЦ



Боковая крышка
Фигура 20

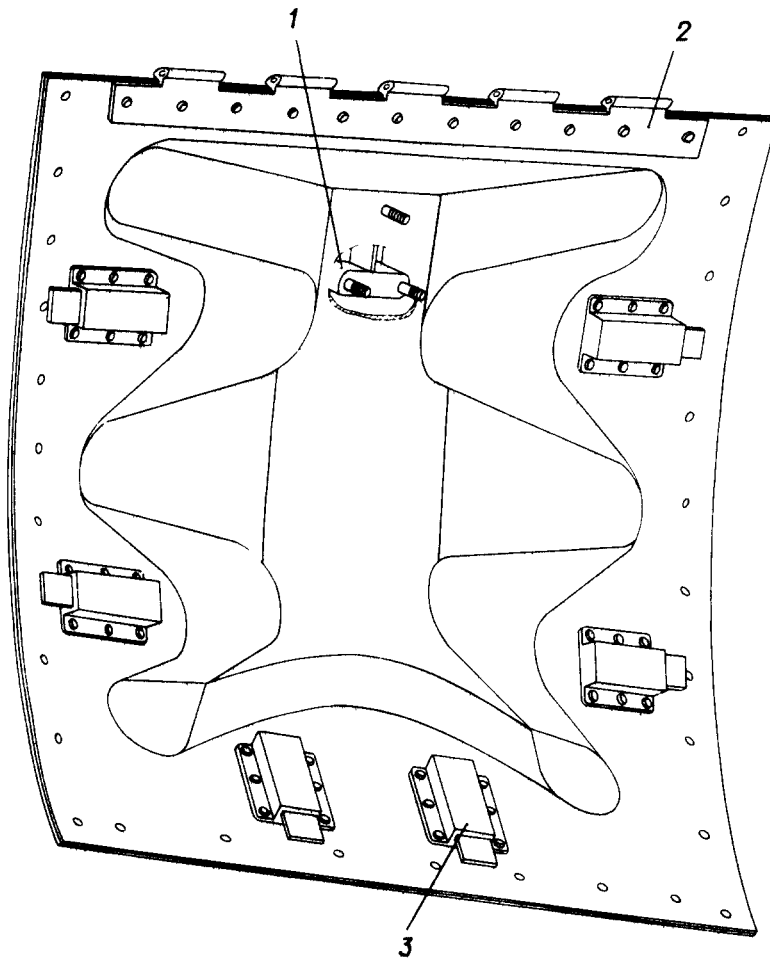


КАТАЛОГ
ДЕТАЛЕЙ И СБОРОЧНЫХ ЕДИНИЦ

| Номер фигуры | Номер позиции | Обозначение | Наименование сборочных единиц, деталей | Колич. на сб. ед. | Сведения о взаимо- заменяемости и конст- руктивных изменениях |
|-----------------|------------------|---------------------|--|-------------------------|---|
| 20 | | I 760I 6930 420 00I | БОКОВАЯ КРЫШКА (ПРАВ.) | 4 | ВЗ |
| | | I 760I 6930 420 002 | БОКОВАЯ КРЫШКА (ЛЕВ.) | 4 | |
| | I | I 760I 6930 432 000 | Петля | 8 | |
| | 2 | УН69-23-2 | Замок | II2 | |
| | | ДI8-3У-3-7 | Заклепка | 224 | |

№ 76

КАТАЛОГ
ДЕТАЛЕЙ И СБОРОЧНЫХ ЕДИНИЦ



Откидная крышка
Фигура 21

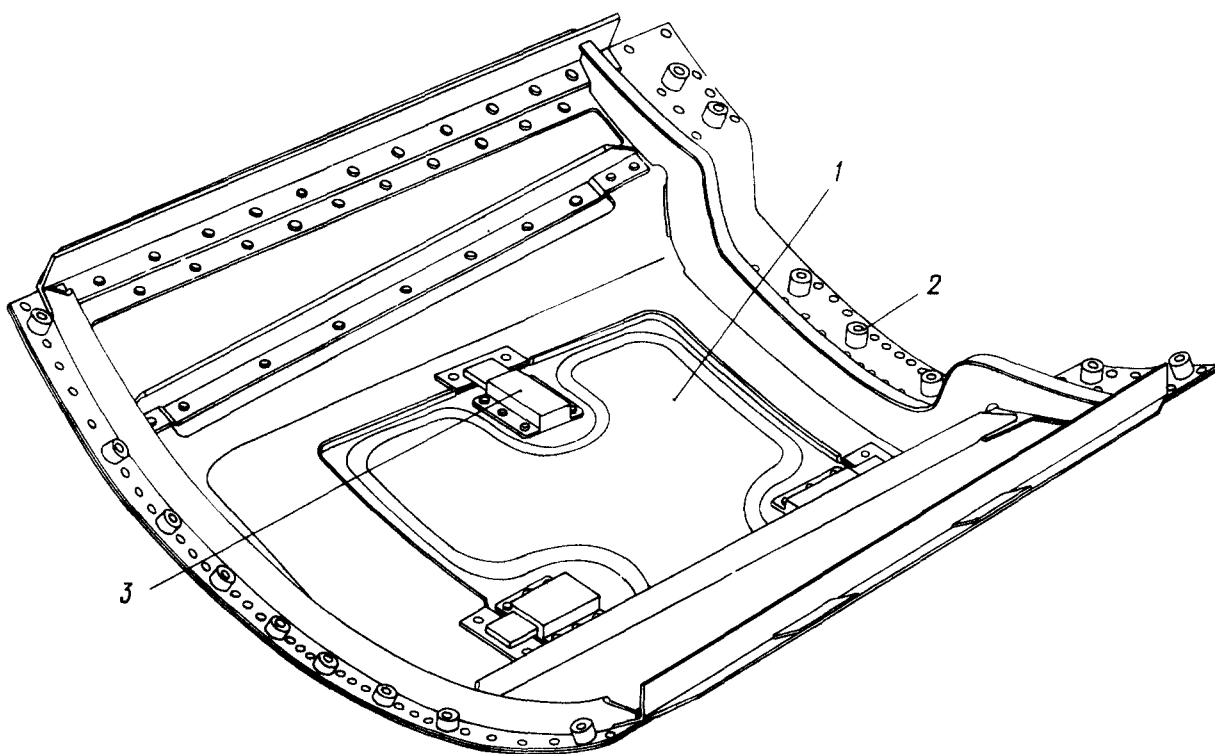


КАТАЛОГ
ДЕТАЛЕЙ И СБОРОЧНЫХ ЕДИНИЦ

| Номер фигуры | Номер позиции | Обозначение | Наименование сборочных единиц, деталей | Колич. на сб. ед. | Сведения о взаимо- заменяемости и конст- руктивных изменениях | |
|-----------------|------------------|---------------------|--|-------------------------|---|-----|
| 2I | | I 760I 6930 430 00I | ОТКИДНАЯ КРЫШКА (ПРАВ.) | 4 | ВЗ | |
| | | I 760I 6930 430 002 | ОТКИДНАЯ КРЫШКА (ЛЕВ.) | 4 | | |
| | I | I 760I 6930 43I 000 | Сухарь | 8 | | |
| | 2 | I 760I 6930 433 000 | Петля | 8 | | |
| | 3 | | 8I58с57-3 | Замок | | 48 |
| | | | ДИ9-ЗУ-3,5-10 | Заклепка | | 288 |

ИЛ 76

КАТАЛОГ
ДЕТАЛЕЙ И СБОРОЧНЫХ ЕДИНИЦ



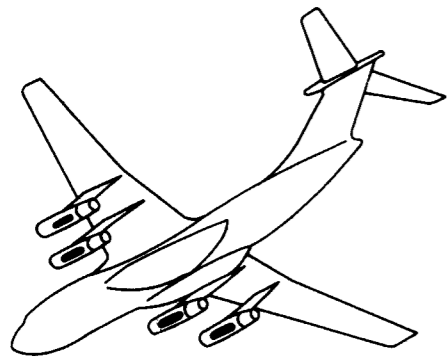
Нижняя крышка
Фигура 22



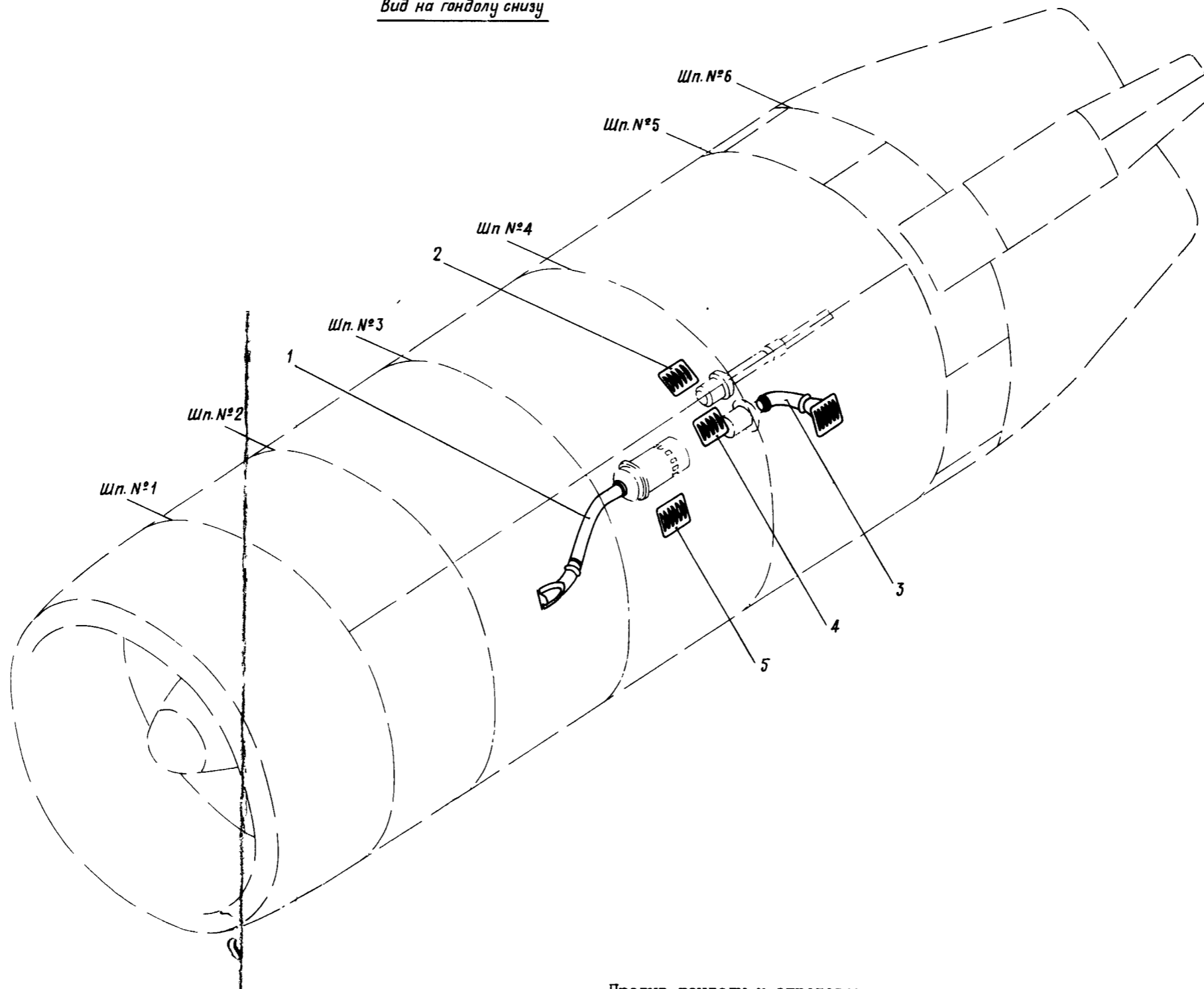
КАТАЛОГ
ДЕТАЛЕЙ И СБОРОЧНЫХ ЕДИНИЦ

| Номер фигуры | Номер позиции | Обозначение | Наименование сборочных единиц, деталей | Колич. на сб. ед. | Сведения о взаимо- заменяемости и конст- руктивных изменениях |
|-----------------|------------------|---------------------|--|-------------------------|---|
| 22 | | I 760I 6930 440 000 | НИЖНЯЯ КРЫШКА | 4 | ВЗ |
| | I | I 760I 6930 490 000 | Люк | 4 | |
| | 2 | УН69-23-2 | Замок | 64 | |
| | 3 | 8I58с57-2,5-7 | Замок | 12 | |
| | | ДИ9-ЗУ-3-8 | Заклепка | 72 | |

Ил 76
КАТАЛОГ
ДЕТАЛЕЙ И СБОРОЧНЫХ ЕДИНИЦ



Вид на гондолу снизу



Продув гондолы и агрегатов двигателя
Фигура 23

42.16.01
Стр. 84/83

10 июня 1978 г.

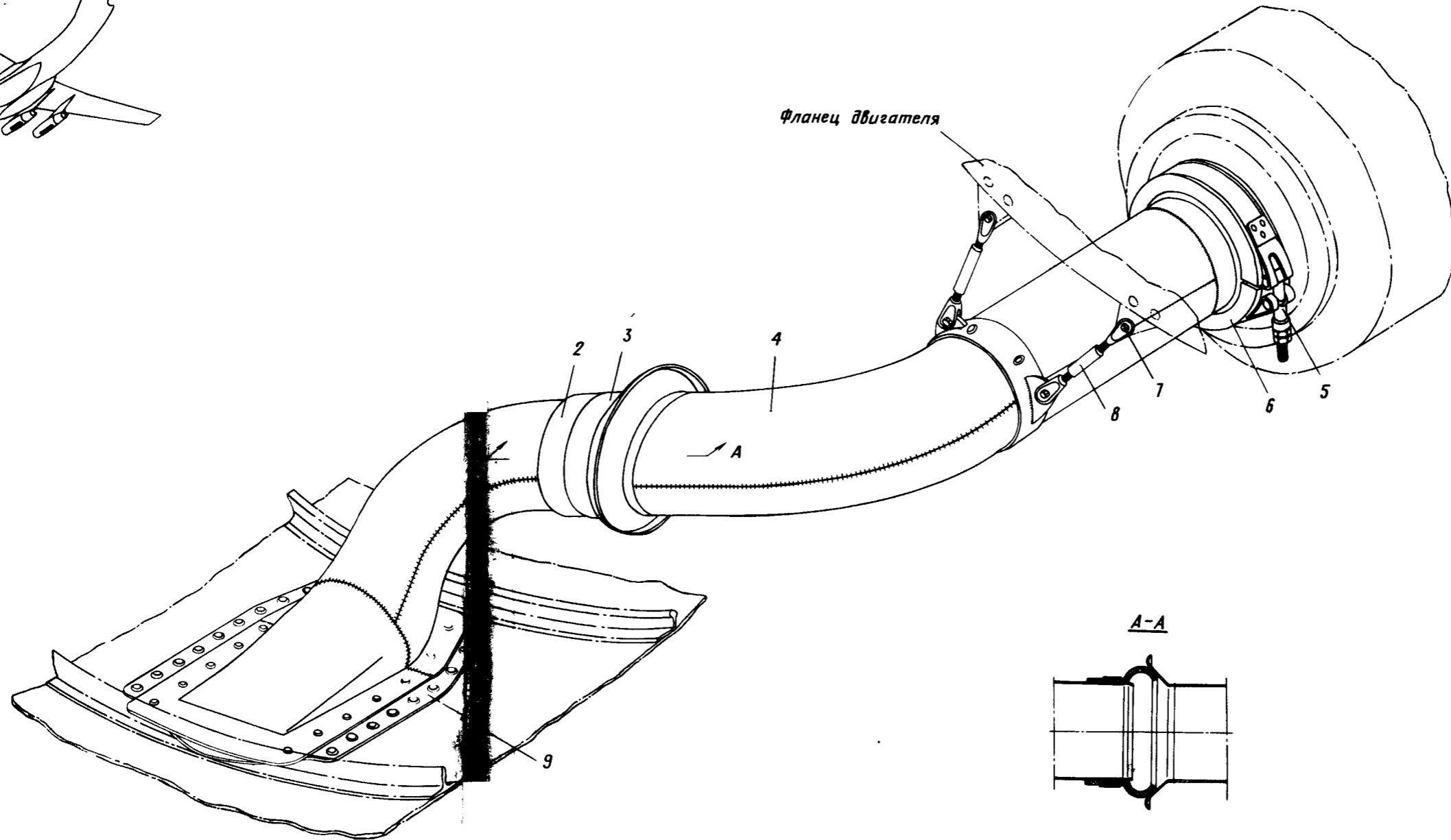
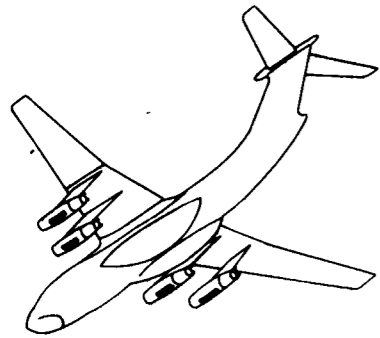
98
97



КАТАЛОГ
ДЕТАЛЕЙ И СБОРОЧНЫХ ЕДИНИЦ

| Номер фигуры | Номер позиции | Обозначение | Наименование сборочных единиц, деталей | Колич. на сб. ед. | Сведения о взаимо- заменяемости и конст- руктивных изменениях |
|-----------------|------------------|---------------------|--|-------------------------|---|
| 23 | | I 760I 6902 000 000 | ПРОДУВ ГОНДОЛЫ И АГРЕГАТОВ ДВИГАТЕЛЯ | 4 | ВЗ |
| | I | I 760I 6902 I00 000 | Обдув генератора | I | |
| | 2 | I 760I 6920 040 093 | Жалюзи | I | |
| | 3 | I 760I 6902 500 000 | Выход воздуха из турбины ППО | I | |
| | 4 | I 760I 6920 030 076 | Жалюзи | I | |
| | 5 | I 760I 6902 I03 000 | Фланец с жалюзи | I | |


КАТАЛОГ
ДЕТАЛЕЙ И СБОРОЧНЫХ ЕДИНИЦ



Обдув генератора
Фигура 24

42.16.02
Стр. 88/87

10 июня 1978 г.

102
/

№ 76

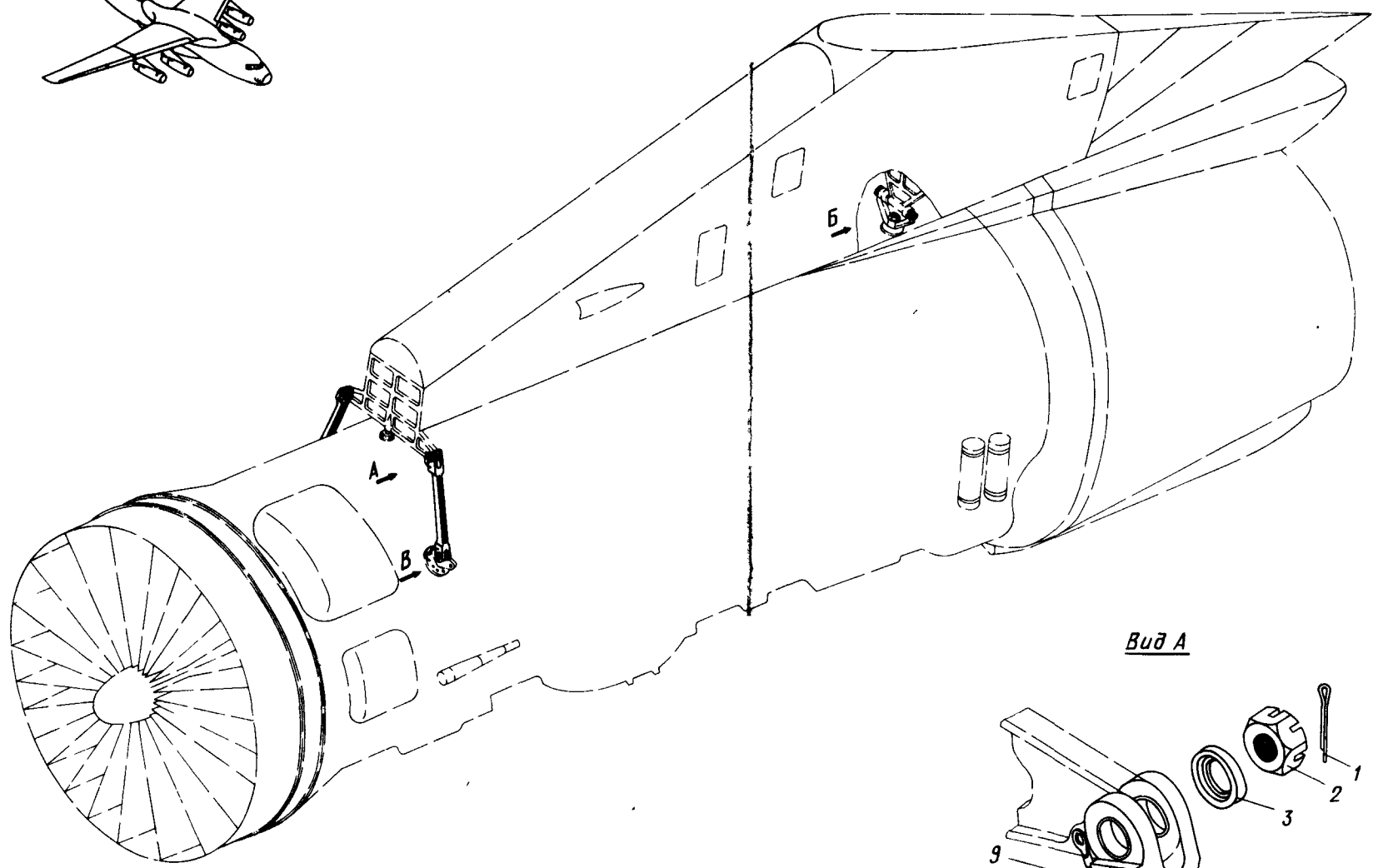

КАТАЛОГ ДЕТАЛЕЙ И СБОРОЧНЫХ ЕДИНИЦ

| Номер фигуры | Номер позиции | Обозначение | Наименование сборочных единиц, деталей | Колич. на сб. ед. | Сведения о взаимо- заменяемости и конст- руктивных изменениях |
|-----------------|------------------|---------------------|--|-------------------------|---|
| 24 | | I 760I 6902 I00 000 | ОБДУВ ГЕНЕРАТОРА | 4 | ВЗ |
| | 1 | I 760I 6902 I10 000 | Патрубок | 1 | |
| | 2 | I 760I 6902 I0I 000 | Муфта | 1 | |
| | 3 | I6I3A-86-T | Хомут | 1 | |
| | 4 | I 760I 6902 I20 000 | Патрубок | 1 | |
| | 5 | I6I3A-I20-T | Хомут | 1 | |
| | 6 | I 760I 6902 I02 000 | Профиль | 1 | |
| | 7 | 3024A-5-I6-3 Кд | Болт | 4 | |
| | | 3346A-5 Кд | Гайка | 4 | |
| | | 340IA-I,5-5-10 | Шайба | 4 | |
| | | I,6xI4-002 | Шплинт | 4 | |
| | | ГОСТ 397-66 | | | |
| | 8 | 233с50-5-T | Тандер | 2 | |
| | 9 | I 760I 6902 I00 007 | Воздухозаборник | 1 | |

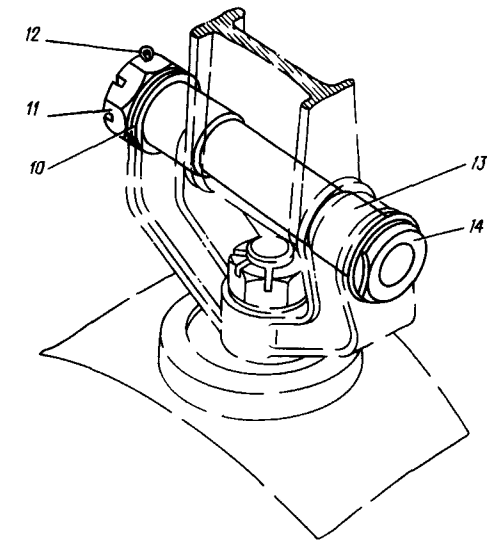
42.20.00

КРЕПЛЕНИЕ ДВИГАТЕЛЯ

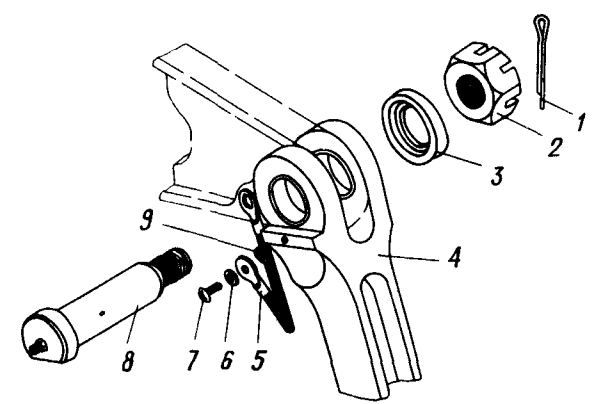

**КАТАЛОГ
 ДЕТАЛЕЙ И СБОРОЧНЫХ ЕДИНИЦ**



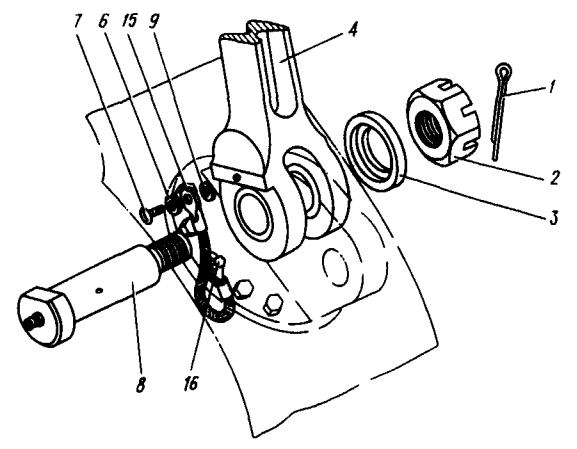
Вид Б



Вид А



Вид В



Крепление двигателя
 Фигура I



КАТАЛОГ ДЕТАЛЕЙ И СБОРОЧНЫХ ЕДИНИЦ

| Номер фигуры | Номер позиции | Обозначение | Наименование сборочных единиц, деталей | Колич. на сб. ед. | Сведения о взаимо- заменяемости и конст- руктивных изменениях |
|-----------------|------------------|---------------------------|--|-------------------------|---|
| I | | I 760I 6940 000 000 | КРЕПЛЕНИЕ ДВИГАТЕЛЯ | 4 | ВЗ |
| | I | 3,2x55-002 ГОСТ 397-66 | Шплинт | 16 | |
| | 2 | 3346A-22 Кд | Гайка | 16 | |
| | 3 | I 760I 6940 005 000 | Шайба | 16 | |
| | 4 | I 760I 6940 010 000 | Подкос | 8 | |
| | 5 | 5779A-2-100 | Перемычка | 8 | |
| | 6 | 4-08I ГОСТ 10463-63 | Шайба | 24 | |
| | 7 | 3I66A-4-10 Кд | Болт | 24 | |
| | 8 | I 760I 6940 020 000 | Болт | 16 | |
| | 9 | 4H 65Г 02 ГОСТ 6402-70 | Шайба | 24 | |
| | 10 | I 760I 6940 003 000 | Шайба | 4 | |
| | 11 | I 760I 6940 002 000 | Гайка | 4 | |
| | 12 | 5x80-002 ГОСТ 397-66 | Шплинт | 4 | |
| | 13 | I 760I 6940 004 000 | Втулка | 8 | По № 36083 |
| | | I 760I 6940 804 000 | Втулка | 8 | С № 36043 |
| | 14 | I 760I 6940 001 000 | Болт | 4 | |
| | 15 | 5779A-2/5-120 | Перемычка | 8 | |
| | 16 | I 760I 6940 006 000 | Болт | 8 | По № 04094 |
| | | 3I66A-8-10 Кд | Винт | 8 | С № 04098 |

43.00.00

УПРАВЛЕНИЕ ДВИГАТЕЛЯМИ



КАТАЛОГ
ДЕТАЛЕЙ И СБОРОЧНЫХ ЕДИНИЦ

ЛИСТ РЕГИСТРАЦИИ ИЗМЕНЕНИЙ

| Изм. | Номер страницы | | | Всего страниц в документе | Номер документа | Входящий № сопроводительного документа и дата | Подпись | Дата |
|------|----------------|-------|----------|------------------------------|-----------------|---|---------|------|
| | измененной | новой | изъятной | | | | | |
| | | | | | | | | |



КАТАЛОГ
ДЕТАЛЕЙ И СБОРОЧНЫХ ЕДИНИЦ

| Изм | Номер страницы | | | Всего страниц в документе | Номер документа | Входящий № сопроводительного документа и дата | Подпись | Дата |
|-----|----------------|-------|---------|---------------------------|-----------------|---|---------|------|
| | измененной | новой | изъятой | | | | | |
| | | | | | | | | |


КАТАЛОГ
ДЕТАЛЕЙ И СБОРОЧНЫХ ЕДИНИЦ

ПЕРЕЧЕНЬ ДЕЙСТВУЮЩИХ СТРАНИЦ

| Глава, раздел, подраздел | Стр | Дата | Глава, раздел, подраздел | Стр. | Дата | | |
|------------------------------|-----------------------|--------------|--------------------------|--------------|--------------|--------------|--------------|
| Шмуцтитул 43.00.00 | - | 10 июня 1978 | 43.11.01 | 18/17 | 10 июня 1978 | | |
| | | | | 19 | 10 июня 1978 | | |
| Лист регистрации изменений | 1 | 10 июня 1978 | 43.11.02 | 20 | 15 янв. 1981 | | |
| | 2 | 10 июня 1978 | | 21 | 10 июня 1978 | | |
| Перечень действующих страниц | 1 | 15 янв. 1981 | 43.11.03 | 22 | 15 янв. 1981 | | |
| | 2 | 15 янв. 1981 | | 24/23 | 10 июня 1978 | | |
| Оглавление | 1 | 15 янв. 1981 | 43.12.00 | 25 | 10 июня 1978 | | |
| | 2 | 10 июня 1978 | | 26 | 10 июня 1978 | | |
| 43.00.01 | 2/1 | 10 июня 1978 | Шмуцтитул 43.20.00 | 28/27 | 10 июня 1978 | | |
| | 4/3 | 10 июня 1978 | | 29 | 10 июня 1978 | | |
| | 6/5 | 10 июня 1978 | | 30 | 10 июня 1978 | | |
| | 8/7 | 10 июня 1978 | | 31/32 | 10 июня 1978 | | |
| | 9 | 10 июня 1978 | | 34/33 | 10 июня 1978 | | |
| | 10 | 10 июня 1978 | | 36/35 | 10 июня 1978 | | |
| | 11 | 10 июня 1978 | | 37 | 10 июня 1978 | | |
| | 12 | 10 июня 1978 | | 38 | 15 янв. 1981 | | |
| | 13 | 10 июня 1978 | | 39 | 10 июня 1978 | | |
| | 14 | 10 июня 1978 | | 40 | 15 янв. 1981 | | |
| | 15/16 | 10 июня 1978 | | 43.20.01 | 2/1 | 10 июня 1978 | |
| | Шмуцтитул 43.10.00 | - | | 10 июня 1978 | 43.20.02 | 3/4 | 10 июня 1978 |
| | | | | | 43.20.03 | 6/5 | 10 июня 1978 |
| | 43.10.01 | 2/1 | | 10 июня 1978 | 43.20.04 | 7/8 | 10 июня 1978 |
| 4/3 | | 10 июня 1978 | 43.20.05 | 10/9 | 10 июня 1978 | | |
| 6/5 | | 10 июня 1978 | 43.20.06 | 11/12 | 10 июня 1978 | | |
| 8/7 | | 10 июня 1978 | 43.20.07 | 14/13 | 15 янв. 1981 | | |
| 9 | | 10 июня 1978 | | 15/16 | 15 янв. 1981 | | |
| 10 | | 10 июня 1978 | | 18/17 | 15 янв. 1981 | | |
| 11 | | 10 июня 1978 | | 19 | 15 янв. 1981 | | |
| 12 | | 10 июня 1978 | | 20 | 15 янв. 1981 | | |
| 13/14 | | 10 июня 1978 | | 22/21 | 10 июня 1978 | | |
| 43.11.01 | | 16/15 | 10 июня 1978 | | 23/24 | 10 июня 1978 | |
| | | | | | 26/25 | 15 янв. 1981 | |
| | | | | | 27 | 15 янв. 1981 | |



КАТАЛОГ
ДЕТАЛЕЙ И СБОРОЧНЫХ ЕДИНИЦ

| Глава, раздел, подраздел | Стр | Дата | Глава, раздел, подраздел | Стр | Дата |
|-----------------------------|-------|--------------|-----------------------------|-----|------|
| 43.20.08 | 28 | 10 июня 1978 | | | |
| | 29 | 10 июня 1978 | | | |
| 43.20.09 | 30 | 10 июня 1978 | | | |
| | 31 | 10 июня 1978 | | | |
| 43.20.10 | 32 | 10 июня 1978 | | | |
| | 33 | 10 июня 1978 | | | |
| 43.20.11 | 34 | 10 июня 1978 | | | |
| | 35 | 10 июня 1978 | | | |
| 43.20.12 | 36 | 10 июня 1978 | | | |
| | 37 | 10 июня 1978 | | | |
| 43.20.13 | 38 | 10 июня 1978 | | | |
| | 39 | 10 июня 1978 | | | |
| 43.20.14 | 40 | 10 июня 1978 | | | |
| | 41/42 | 10 июня 1978 | | | |
| 43.20.15 | 44/43 | 10 июня 1978 | | | |
| | 45/46 | 10 июня 1978 | | | |
| 43.20.16 | 48/47 | 10 июня 1978 | | | |
| | 49/50 | 10 июня 1978 | | | |
| 43.20.17 | 52/51 | 10 июня 1978 | | | |
| | 53 | 10 июня 1978 | | | |
| 43.20.18 | 54 | 10 июня 1978 | | | |
| | 55/56 | 10 июня 1978 | | | |
| 43.21.01 | 58/57 | 15 янв. 1981 | | | |
| | 59 | 15 янв. 1981 | | | |
| | 60 | 15 янв. 1981 | | | |


**КАТАЛОГ
ДЕТАЛЕЙ И СБОРОЧНЫХ ЕДИНИЦ**

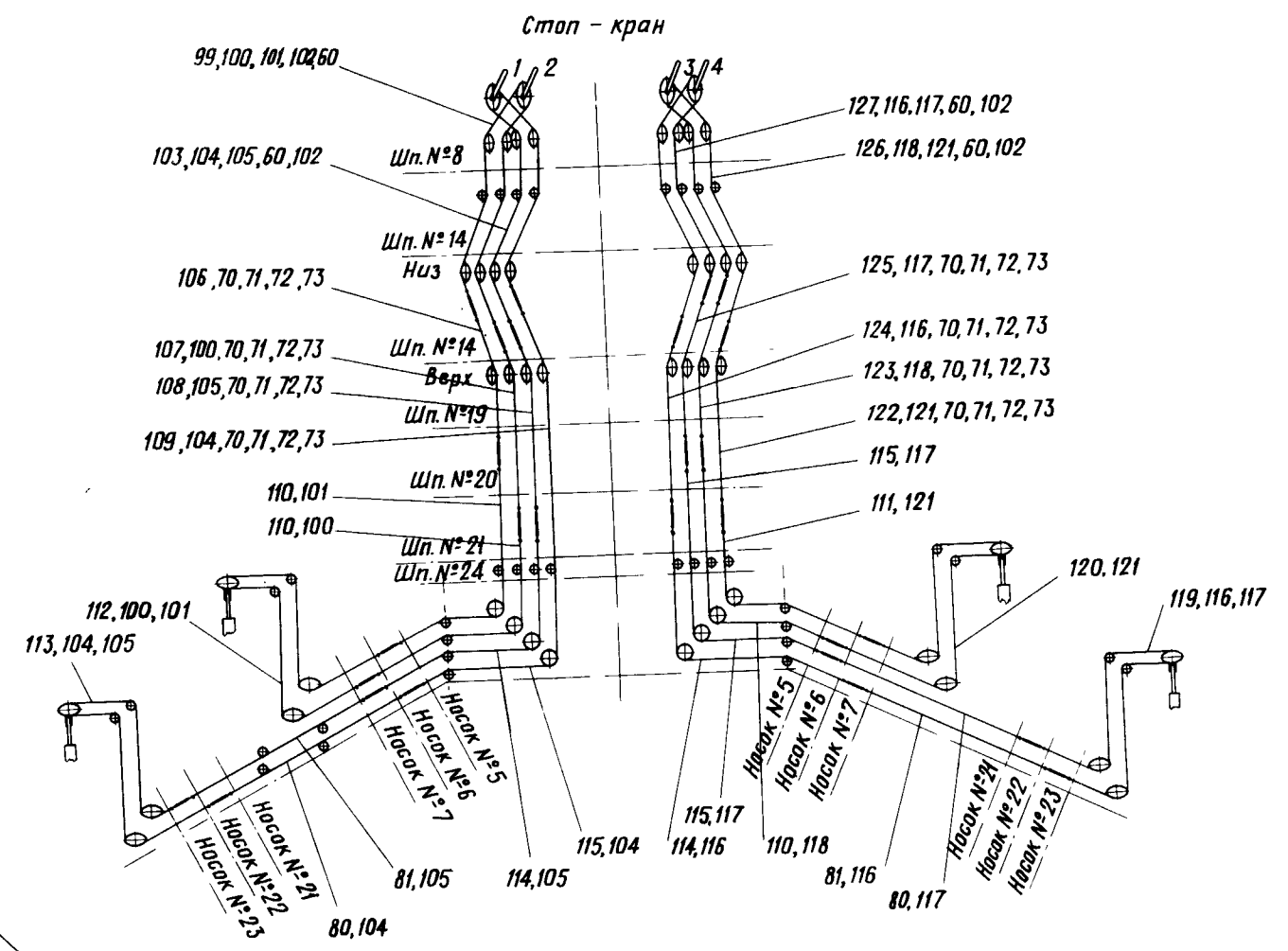
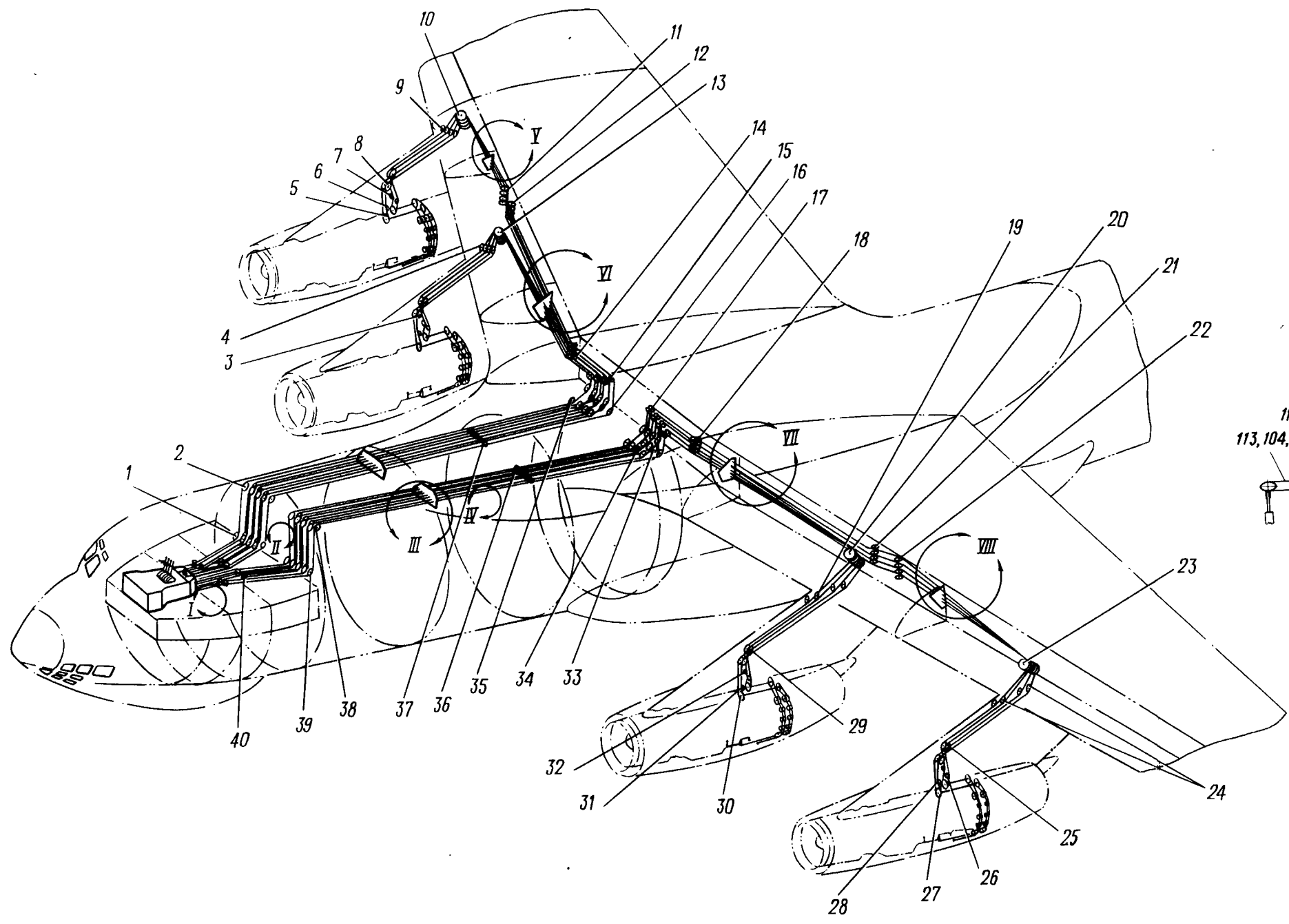
ОГЛАВЛЕНИЕ

| <u>Глава, раздел, подраздел</u> | <u>Наименование</u> | <u>Фиг.</u> | <u>Стр.</u> |
|---|---|-------------|-------------|
| 43.00.00 | УПРАВЛЕНИЕ ДВИГАТЕЛЯМИ | | |
| 43.00.01 | Система управления двигателями | 1 | 2/1 |
| 43.10.00 | МЕХАНИЗМ УПРАВЛЕНИЯ ДВИГАТЕЛЯМИ С ЦЕНТРАЛЬНОГО ПУЛЬТА ЛЕТЧИКОВ | | |
| 43.10.01 | Механизм центрального пульта | 1 | 2/1 |
| 43.11.01 | Механизм управления двигателями | 2 | 16/15 |
| 43.11.02 | Регулятор натяжения тросов | 3 | 24/23 |
| 43.11.03 | Механизм концевых выключателей с датчиками МУ-615А | 4 | 28/27 |
| 43.12.00 | Механизм останова двигателей | 5 | 34/33 |
| 43.20.00 | ТРОСОВАЯ ПРОВОДКА УПРАВЛЕНИЯ ДВИГАТЕЛЯМИ | | |
| 43.20.01 | Установка роликов на шпангоуте № 8 фюзеляжа | 1 | 2/1 |
| 43.20.02 | Установка роликов на шпангоуте № 14 фюзеляжа | 2 | 6/5 |
| 43.20.03 | Установка роликов на шпангоуте № 14 (верх) | 3 | 10/9 |
| 43.20.04 | Установка роликов на шпангоуте № 24 | 4 | 13 |
| 43.20.05 | Установка роликов на шпангоуте № 28 | 5 | 18/17 |
| 43.20.06 | Установка роликов на переднем лонжероне | 6 | 22/21 |
| 43.20.07 | Установка роликов на переднем лонжероне центроплана | 7 | 26/25 |
| 43.20.08 | Установка роликов на входе в правый внутренний пилон | 8 | 28 |
| 43.20.09 | Установка роликов на нервюре № II | 9 | 30 |
| 43.20.10 | Установка роликов на переднем лонжероне в районе нервюры № 12 | 10 | 39 |
| 43.20.11 | Установка роликов на входе в правый внешний пилон | 11 | 34 |
| 43.20.12 | Установка роликов на входе в левый внутренний пилон | 12 | 36 |
| 43.20.13 | Установка роликов на входе в левый внешний пилон | 13 | 38 |
| 43.20.14 | Установка роликов в пилонах (правая СЧК) | 14 | 40 |
| 43.20.15 | Установка роликов в пилонах (левая СЧК) | 15 | 44/43 |
| 43.20.16 | Установка роликов в пилонах на верхней балке | 16 | 48/47 |

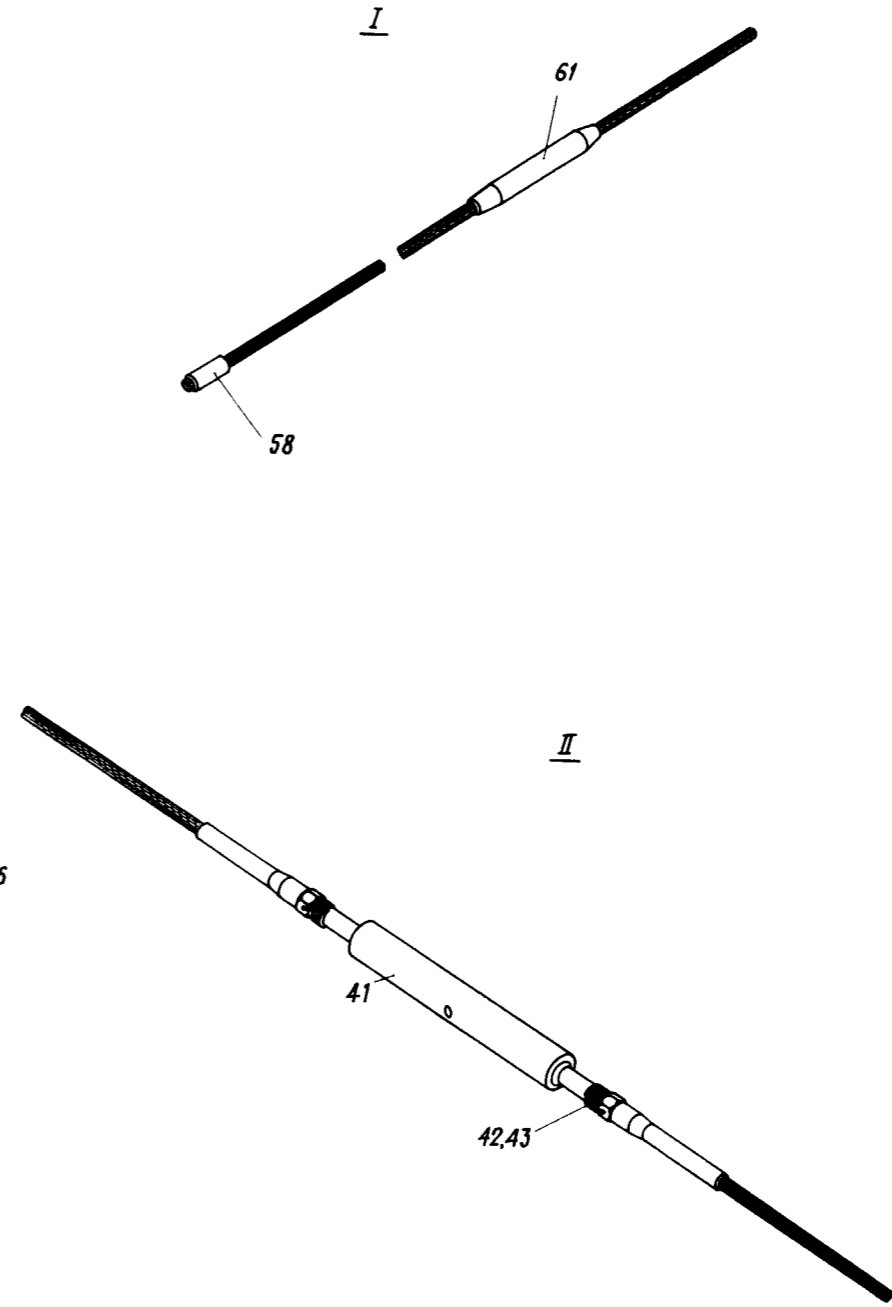
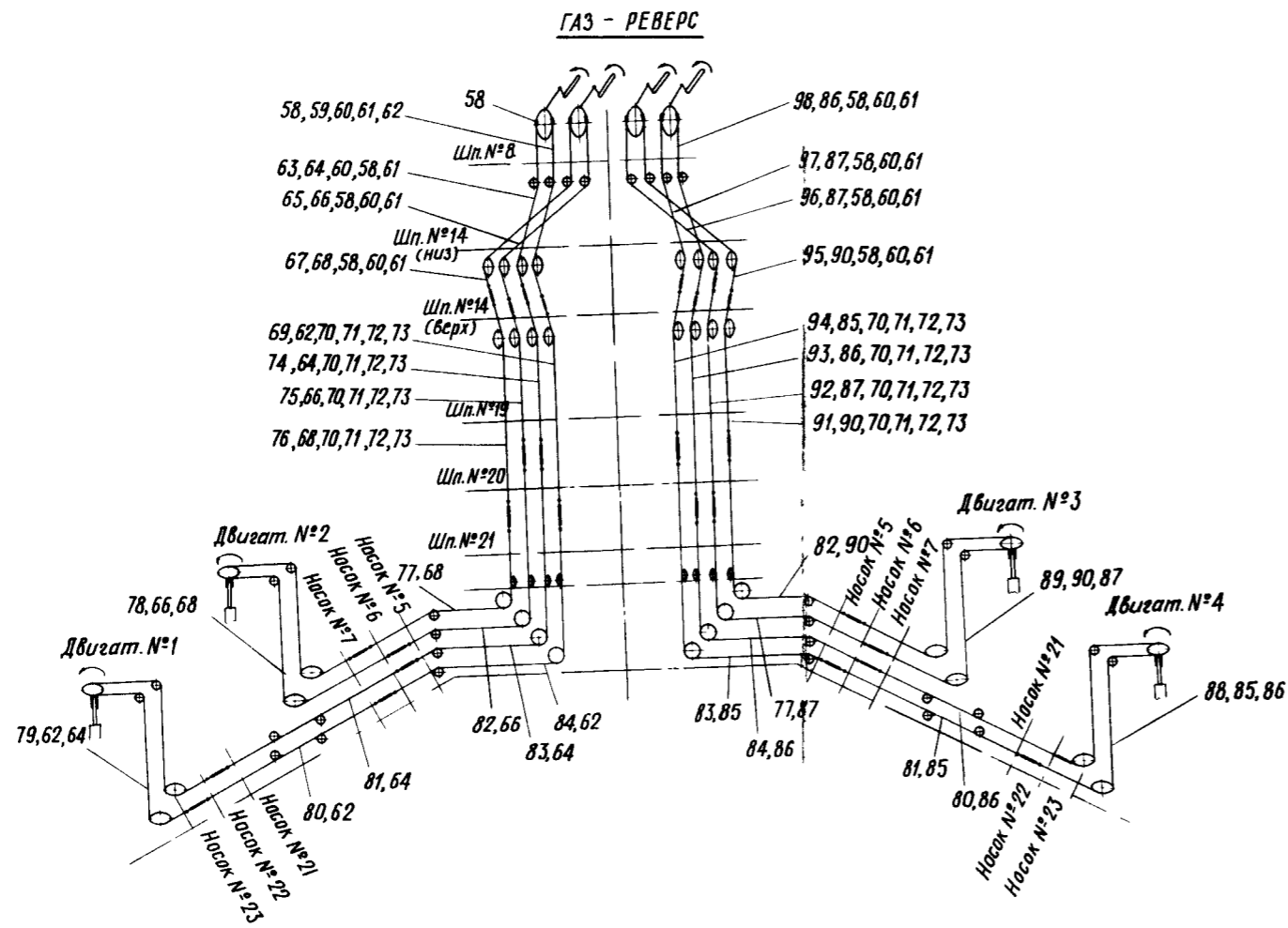
И. 76
КАТАЛОГ
ДЕТАЛЕЙ И СБОРОЧНЫХ ЕДИНИЦ

| <u>Глава, раздел, подраздел</u> | <u>Наименование</u> | <u>Фиг.</u> | <u>Стр.</u> |
|---|--|-------------|-------------|
| 43.20.17 | Установка кронштейна управления двигателем у рамы № 9 пилона | 17 | 52/51 |
| 43.20.18 | Установка кронштейнов управления двигателем у рамы № 8 пилона | 18 | 54 |
| 43.21.01 | Установка роликов в пилоне на нижней балке | 19 | 58/57 |

Ш. 76
КАТАЛОГ
ДЕТАЛЕЙ И СБОРОЧНЫХ ЕДИНИЦ

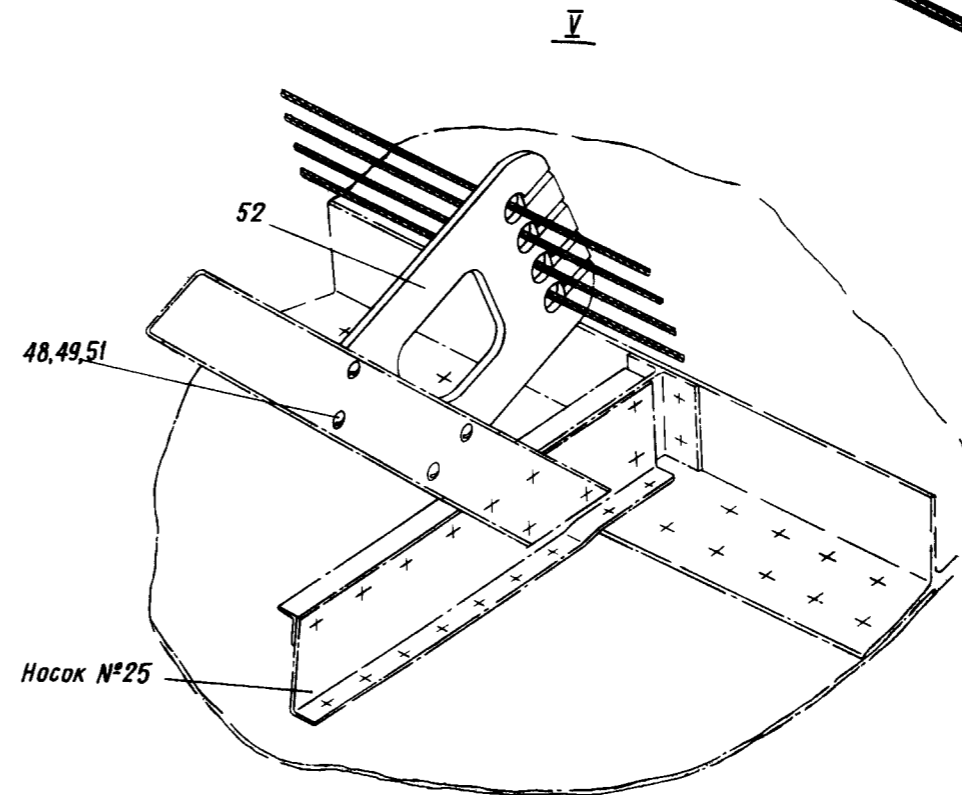
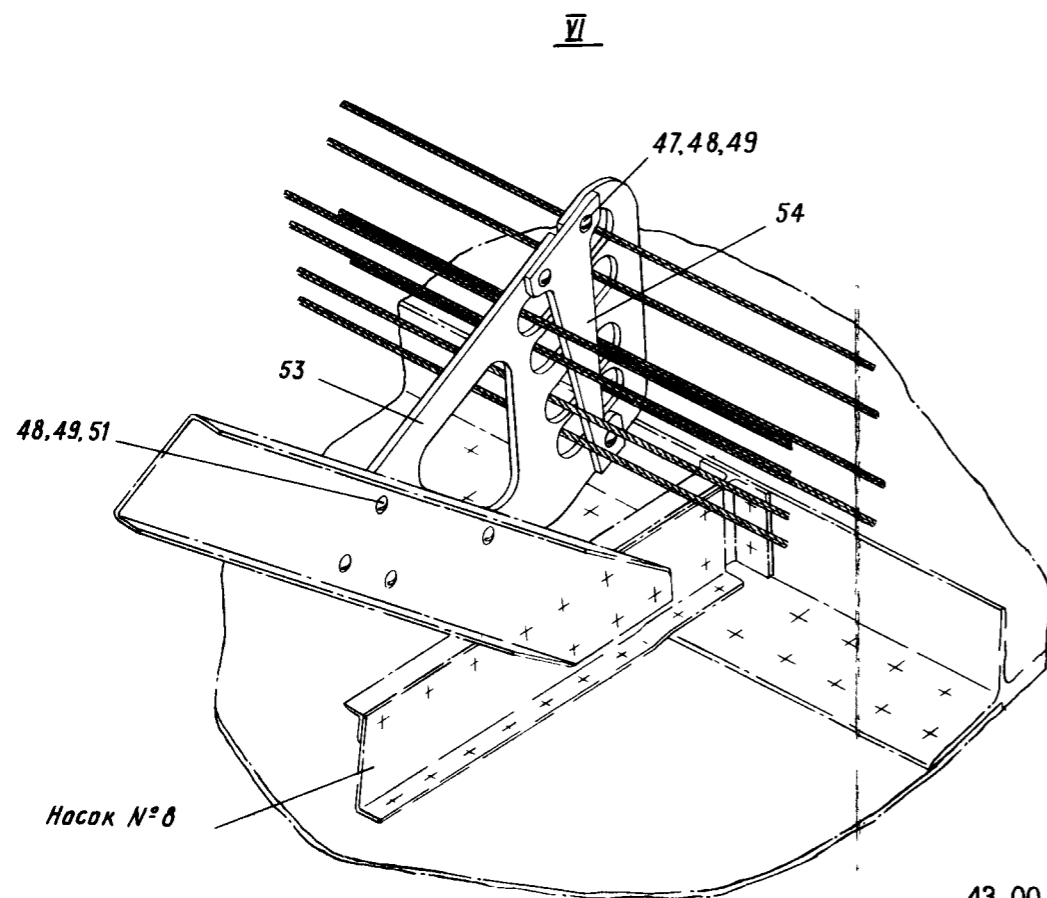
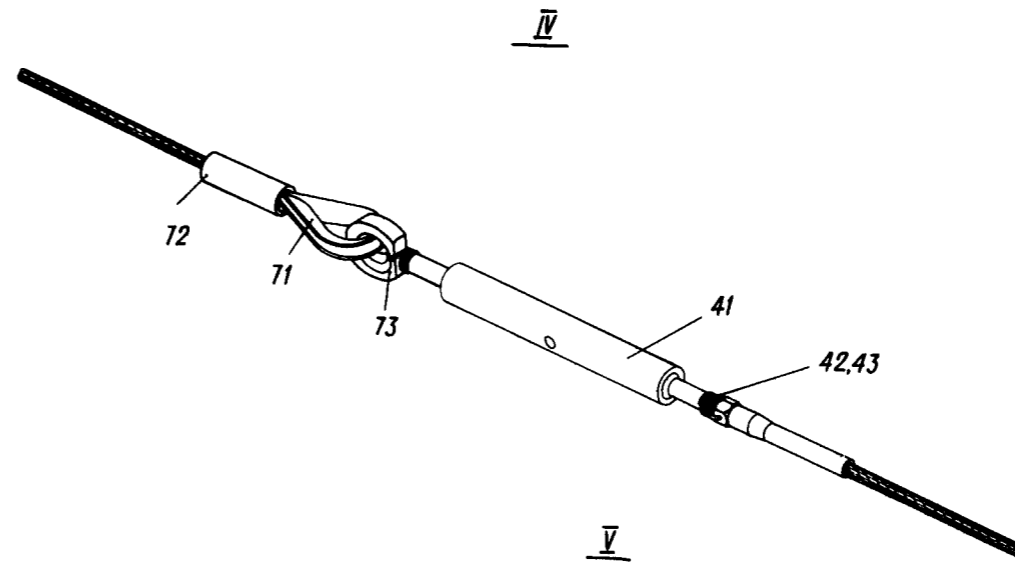
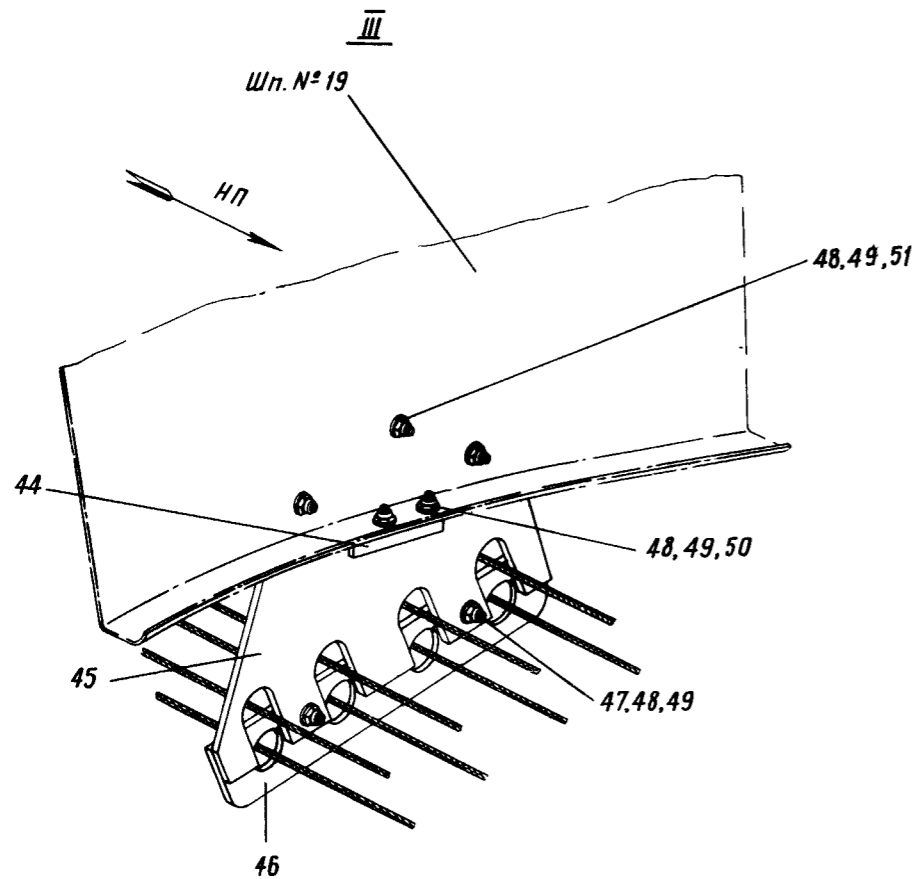


Ц. 76
КАТАЛОГ
ДЕТАЛЕЙ И СБОРОЧНЫХ ЕДИНИЦ



Система управления двигателями
 Фигура I (лист 2 из 4)

Ил. 76
КАТАЛОГ
ДЕТАЛЕЙ И СБОРОЧНЫХ ЕДИНИЦ



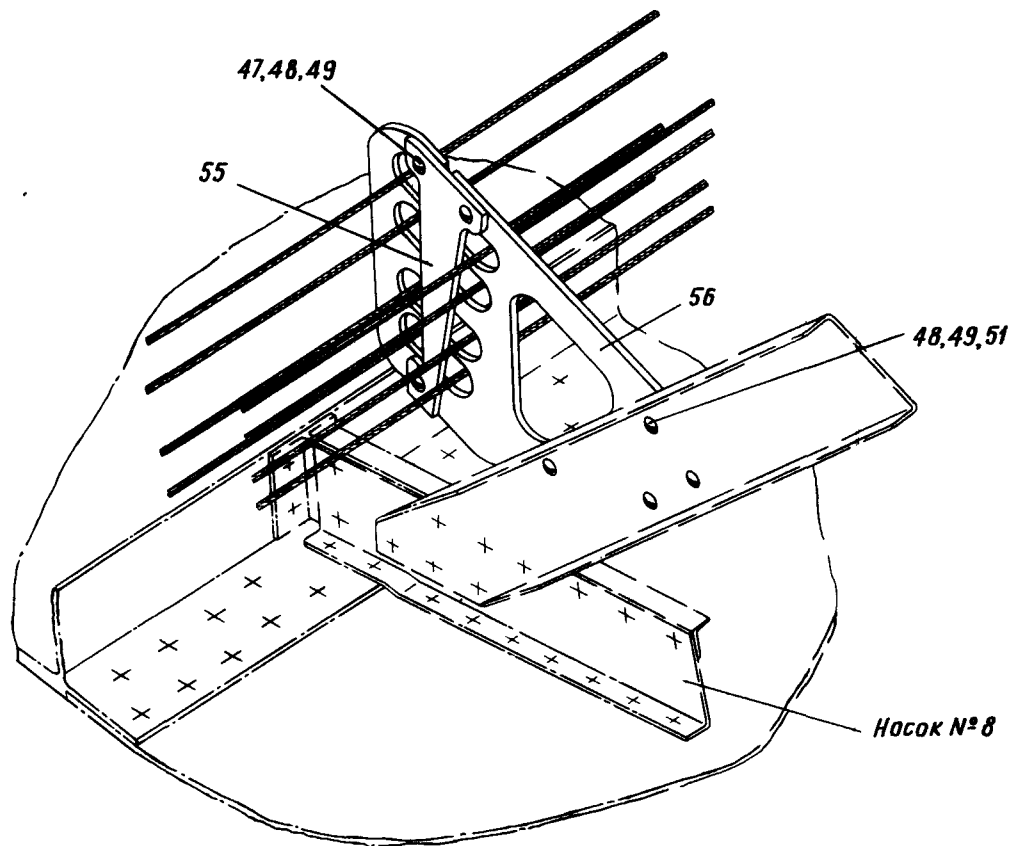
43.00.01
Стр. 6/5

Система управления двигателями
Фигура I (лист 3 из 4)

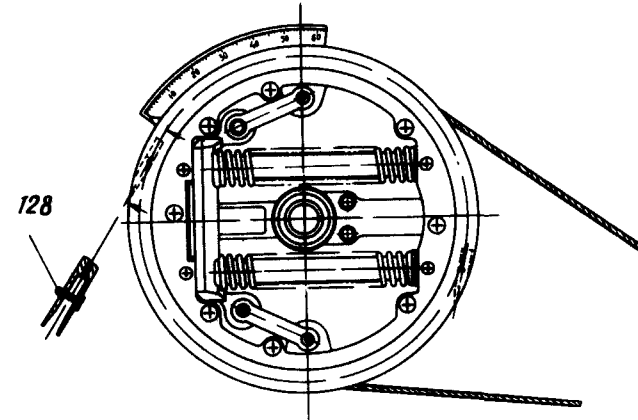
10 июня 1978 г.

124
/ 123

VII

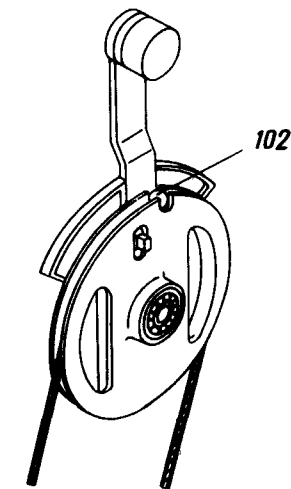
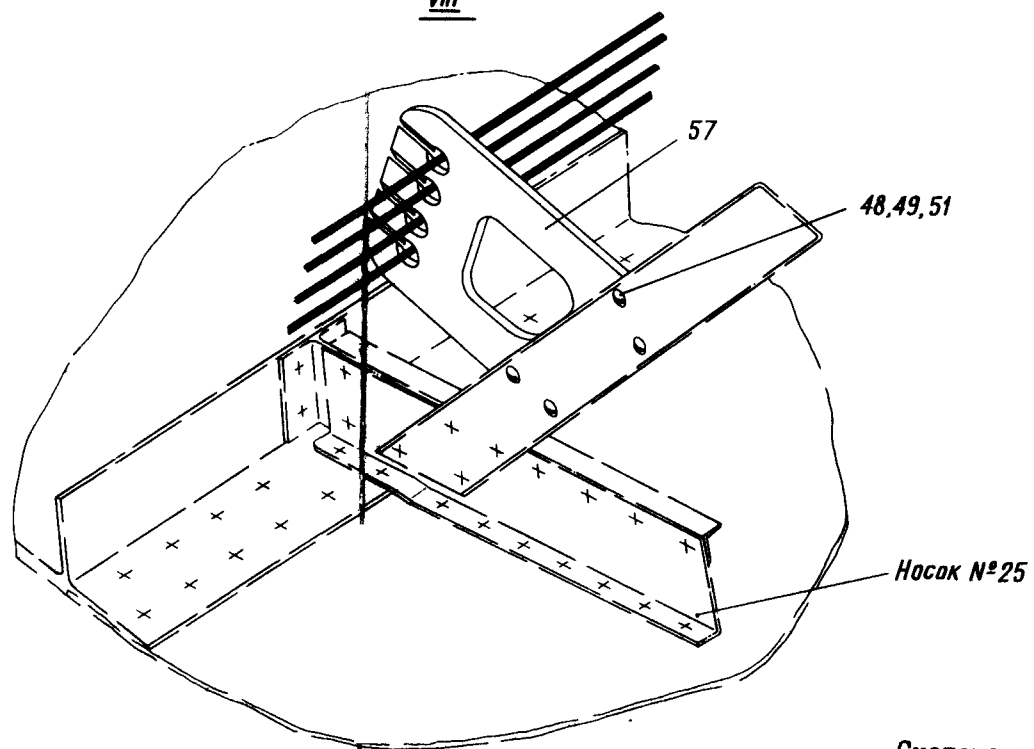


*Типовое крепление тросов
к роликам регуляторов натяжения*



*Типовое крепление тросов
к роликам механизма останова*

VIII



Система управления двигателями
Фигура I (лист 4 из 4)



КАТАЛОГ
ДЕТАЛЕЙ И СБОРОЧНЫХ ЕДИНИЦ

| Номер фигуры | Номер позиции | Обозначение | Наименование сборочных единиц, деталей | Колич. на сб. ед. | Сведения о взаимо- заменяемости и конст- руктивных изменениях |
|-----------------|------------------|---------------------|--|-------------------------|---|
| I | | I 760I 6500 000 000 | СИСТЕМА УПРАВЛЕНИЯ ДВИГАТЕЛЯМИ | I | ВЗ |
| | I | I 760I 650I 020 00I | Установка роликов на шпангоу- те № I4 фюзеляжа (низ) | I | |
| | 2 | I 760I 650I 030 00I | Установка роликов на шпангоу- те № I4 фюзеляжа (верх) | I | |
| | 3 | I 760I 6503 030 000 | Установка роликов в пилонах на верхней балке | I | |
| | 4 | I 760I 6503 0I0 000 | Установка роликов в пилонах (правая СЧК) | I | |
| | 5 | I 760I 6504 5I0 000 | Установка роликов в пилоне на нижней балке | 2 | |
| | 6 | I 760I 6503 050 000 | Установка кронштейна управле- ния двигателем у рамы № 8 пилона | 2 | |
| | 7 | I 760I 6503 040 000 | Установка кронштейна управле- ния двигателем у рамы № 9 пилона | 2 | |
| | 8 | I 760I 6503 030 000 | Установка роликов в пилонах на верхней балке | I | |
| | 9 | I 760I 6503 0I0 000 | Установка роликов в пилонах (правая СЧК) | I | |
| | IO | I 760I 6502 050 000 | Установка роликов на входе в правый внешний пилон | I | |
| | II | I 760I 6502 040 00I | Установка роликов на переднем лонжероне в районе нервюры № I2 | I | |
| | I2 | I 760I 6502 030 00I | Установка роликов на нервюре № II | I | |
| | I3 | I 760I 6502 020 000 | Установка роликов на входе в правый внутренний пилон | I | |
| | I4 | I 760I 6502 0I0 00I | Установка роликов управления двигателями на переднем лон- жероне центроплана | I | |
| | I5 | I 760I 650I 060 00I | Установка роликов на переднем лонжероне | I | |



КАТАЛОГ ДЕТАЛЕЙ И СБОРОЧНЫХ ЕДИНИЦ

| Номер фигуры | Номер позиции | Обозначение | Наименование сборочных единиц детали | Колич- на сб ед | Сведения о взаимо- заменяемости и конст- руктивных изменениях |
|-----------------|------------------|---------------------|--|-----------------------|---|
| I | I6 | I 760I 650I 050 00I | Установка роликов на шпанго- уте № 28 | I | |
| | I7 | I 760I 650I 060 002 | Установка роликов на перед- нем лонжероне | I | |
| | I8 | I 760I 6502 010 002 | Установка роликов управления двигателями на переднем лон- жероне центроплана | I | |
| | I9 | I 760I 6503 020 000 | Установка роликов в пилонах (левая СЧК) | I | |
| | 20 | I 760I 6502 060 000 | Установка роликов на входе в левый внутренний пилон | I | |
| | 21 | I 760I 6502 030 002 | Установка роликов на нервюре № II | I | |
| | 22 | I 760I 6502 040 002 | Установка роликов на переднем лонжероне в районе нервюры № I2 | I | |
| | 23 | I 760I 6502 070 000 | Установка роликов на входе в левый внешний пилон | I | |
| | 24 | I 760I 6503 020 000 | Установка роликов в пилонах (левая СЧК) | I | |
| | 25 | I 760I 6503 030 000 | Установка роликов в пилонах на верхней балке | I | |
| | 26 | I 760I 6503 040 000 | Установка кронштейна управле- ния двигателем у рамы № 9 пилона | I | |
| | 27 | I 760I 6504 510 000 | Установка роликов в пилоне на нижней балке | I | |
| | 28 | I 760I 6503 050 000 | Установка кронштейна управле- ния двигателем у рамы № 8 пилона | I | |
| | 29 | I 760I 6503 030 000 | Установка роликов в пилонах на верхней балке | I | |
| | 30 | I 760I 6504 510 000 | Установка роликов в пилоне на нижней балке | I | |

И. 76

**КАТАЛОГ
ДЕТАЛЕЙ И СБОРОЧНЫХ ЕДИНИЦ**

| Номер фигуры | Номер позиции | Обозначение | Наименование сборочных единиц, деталей | Колич. на сб. ед. | Сведения о взаимо- заменяемости и конст- руктивных изменениях |
|-----------------|------------------|---------------------|---|-------------------------|---|
| I | 31 | I 760I 6503 050 000 | Установка кронштейна управле- ния двигателями у рамы № 8 пилона | I | |
| | 32 | I 760I 6503 040 000 | Установка кронштейна управле- ния двигателями у рамы № 9 пилона | I | |
| | 33 | I 760I 650I 050 002 | Установка роликов на шпанго- уте № 28 | I | |
| | 34 | I 760I 650I 050 002 | Установка роликов на шпанго- уте № 28 | I | |
| | 35 | I 760I 650I 050 00I | Установка роликов на шпанго- уте № 28 | I | |
| | 36 | I 760I 650I 040 002 | Установка роликов на шпанго- уте № 24 | I | |
| | 37 | I 760I 650I 040 00I | Установка роликов на шпанго- уте № 24 | I | |
| | 38 | I 760I 650I 030 002 | Установка роликов на шпанго- уте № I4 фюзеляжа (верх) | I | |
| | 39 | I 760I 650I 020 002 | Установка роликов на шпанго- уте № I4 фюзеляжа (низ) | I | |
| | 40 | I 760I 650I 0I0 000 | Установка роликов на шпанго- уте № 8 фюзеляжа | I | |
| | 4I | 24Ic50-6 | Муфта | 56 | |
| | 42 | KO 0,8 ГОСТ 792-67 | Проволока | | |
| | 43 | 2444A-55 | Пломба | 56 | |
| | 44 | I 760I 6500 000 003 | Уголок | 2 | |
| | 45 | I 760I 6500 002 000 | Колодка | 2 | |
| | 46 | I 760I 6500 00I 000 | Колодка | 2 | |
| | 47 | 3I68A-5-I8 | Болт | IO | |
| | 48 | 3373A-5 | Гайка | 38 | |
| | 49 | 340IA-I-5-I0 | Шайба | 36 | |
| | 50 | 3I68A-5-I4 | Болт | 4 | |
| | 5I | 3I68A-5-I6 | Болт | 24 | |



КАТАЛОГ
ДЕТАЛЕЙ И СБОРОЧНЫХ ЕДИНИЦ

| Номер фигуры | Номер позиции | Обозначение | Наименование сборочных единиц, деталей | Колич. на сб. ед. | Сведения о взаимо- заменяемости и конст- руктивных изменениях |
|-----------------|---------------------|---------------------|--|-------------------------|---|
| I | 52 | I 760I 6500 008 000 | Колодка | I | |
| | 53 | I 760I 6500 004 000 | Колодка | I | |
| | 54 | I 760I 6500 005 000 | Накладка | I | |
| | 55 | I 760I 6500 007 000 | Накладка | I | |
| | 56 | I 760I 6500 006 000 | Колодка | I | |
| | 57 | I 760I 6500 009 000 | Колодка | I | |
| | 58 | I09AH-2,5 | Втулка | 8 | |
| | 59 | I 760I 6500 000 009 | Трос | I | |
| | | I 760I 6500 000 010 | Трос | I | |
| | 60 | 8088c52-2,5 | Наконечник | I6 | |
| | 61 | I 760I 6500 000 008 | Труба | 8 | |
| | 62 | 875AT-48 | Бирка | 5 | |
| | 63 | I 760I 6500 000 011 | Трос | I | |
| | | I 760I 6500 000 012 | Трос | I | |
| | 64 | 875AT-49 | Бирка | 5 | |
| | 65 | I 760I 6500 000 017 | Трос | I | |
| | | I 760I 6500 000 018 | Трос | I | |
| | 66 | 875AT-50 | Бирка | 4 | |
| | 67 | I 760I 6500 000 019 | Трос | I | |
| | | I 760I 6500 000 020 | Трос | I | |
| | 68 | 875AT-51 | Бирка | 4 | |
| | 69 | I 760I 6500 000 013 | Трос | I | |
| | | I 760I 6500 000 014 | Трос | I | |
| | 70 | 8090c52-2,5 | Наконечник | I6 | |
| | 71 | 57c5I-4,5 | Коуш | I6 | |
| | 72 | I753c57-7-5 | Гильза | I6 | |
| | 73 | 244c50-6 | Ушко | I6 | |
| 74 | I 760I 6500 000 015 | Трос | I | | |
| | I 760I 6500 000 016 | Трос | I | | |
| 75 | I 760I 6500 000 021 | Трос | I | | |
| | I 760I 6500 000 022 | Трос | I | | |



КАТАЛОГ
ДЕТАЛЕЙ И СБОРОЧНЫХ ЕДИНИЦ

| Номер фигуры | Номер позиции | Обозначение | Наименование сборочных единиц, деталей | Колич. на сб. ед. | Сведения о взаимо- заменяемости и конст- руктивных изменениях |
|-----------------|------------------|----------------------|--|-------------------------|---|
| I | 76 | I 760I 6500 000 023 | Трос | I | |
| | | I 760I 6500 000 024 | Трос | I | |
| | 77 | 8075c52-2,5-6720-18 | Трос | 2 | |
| | 78 | 8075c52-2,5-11870-2I | Трос | I | |
| | 79 | 8075c52-2,5-11000-2I | Трос | I | |
| | 80 | 8075c52-2,5-5420-18 | Трос | 4 | |
| | 81 | 8075c52-2,5-4640-18 | Трос | 4 | |
| | 82 | 8075c52-6760-18 | Трос | 2 | |
| | 83 | 8075c52-2,5-8600-18 | Трос | 2 | |
| | 84 | 8075c52-2,5-7690-18 | Трос | 2 | |
| | 85 | 875AT-55 | Бирка | 5 | |
| | 86 | 875AT-54 | Бирка | 5 | |
| | 87 | 875AT-53 | Бирка | 4 | |
| | 88 | 8075c52-2,5-10120-2I | Трос | I | |
| | 89 | 8075c52-2,5-11050-2I | Трос | I | |
| | 90 | 875AT-52 | Бирка | 4 | |
| | 91 | I 760I 6500 000 029 | Трос | I | |
| | | I 760I 6500 000 030 | Трос | I | |
| | 92 | I 760I 6500 000 031 | Трос | I | |
| | | I 760I 6500 000 032 | Трос | I | |
| | 93 | I 760I 6500 000 037 | Трос | I | |
| | | I 760I 6500 000 038 | Трос | I | |
| | 94 | I 760I 6500 000 039 | Трос | I | |
| | | I 760I 6500 000 040 | Трос | I | |
| | 95 | I 760I 6500 000 025 | Трос | I | |
| | | I 760I 6500 000 026 | Трос | I | |
| | 96 | I 760I 6500 000 027 | Трос | I | |
| | | I 760I 6500 000 028 | Трос | I | |
| | 97 | I 760I 6500 000 035 | Трос | I | |
| | | I 760I 6500 000 036 | Трос | I | |
| | 98 | I 760I 6500 000 033 | Трос | I | |
| | | I 760I 6500 000 034 | Трос | I | |



КАТАЛОГ
ДЕТАЛЕЙ И СБОРОЧНЫХ ЕДИНИЦ

| Номер фигуры | Номер позиции | Обозначение | Наименование сборочных единиц, деталей | Колич. на сб. ед. | Сведения о взаимо- заменяемости и конст- руктивных изменениях |
|-----------------|----------------------|----------------------|--|-------------------------|---|
| I | 99 | I 760I 6500 000 047 | Трос | I | |
| | | I 760I 6500 000 048 | Трос | I | |
| | 100 | 875AT-89 | Бирка | 4 | |
| | 101 | 875AT-90 | Бирка | 4 | |
| | 102 | I742c55-2,5 | Шарик | 4 | |
| | 103 | I 760I 6500 000 041 | Трос | I | |
| | | I 760I 6500 000 042 | Трос | I | |
| | 104 | 875AT-87 | Бирка | 5 | |
| | 105 | 875AT-88 | Бирка | 5 | |
| | 106 | I 760I 6500 000 051 | Трос | I | |
| | | I 760I 6500 000 052 | Трос | I | |
| | 107 | I 760I 6500 000 049 | Трос | I | |
| | | I 760I 6500 000 050 | Трос | I | |
| | 108 | I 760I 6500 000 045 | Трос | I | |
| | | I 760I 6500 000 046 | Трос | I | |
| | 109 | I 760I 6500 000 043 | Трос | I | |
| | | I 760I 6500 000 044 | Трос | I | |
| | 110 | 8075c52-2,5-6870-18 | Трос | 2 | |
| | 111 | 8075c52-2,5-7000-18 | Трос | 2 | |
| | 112 | 8075c52-2,5-11760-2I | Трос | I | |
| | 113 | 8075c52-2,5-10820-2I | Трос | I | |
| | 114 | 8075c52-2,5-8845-18 | Трос | 2 | |
| | 115 | 8075c52-2,5-7930-18 | Трос | 2 | |
| 116 | 875AT-94 | Бирка | 5 | | |
| 117 | 875AT-93 | Бирка | 5 | | |
| 118 | 875AT-92 | Бирка | 4 | | |
| 119 | 8075c52-2,5-9965-2I | Трос | I | | |
| 120 | 8075c52-2,5-10920-2I | Трос | I | | |
| 121 | 875AT-9I | Бирка | 4 | | |
| 122 | I 760I 6500 000 055 | Трос | I | | |
| | I 760I 6500 000 056 | Трос | I | | |
| 123 | I 760I 6500 000 057 | Трос | I | | |



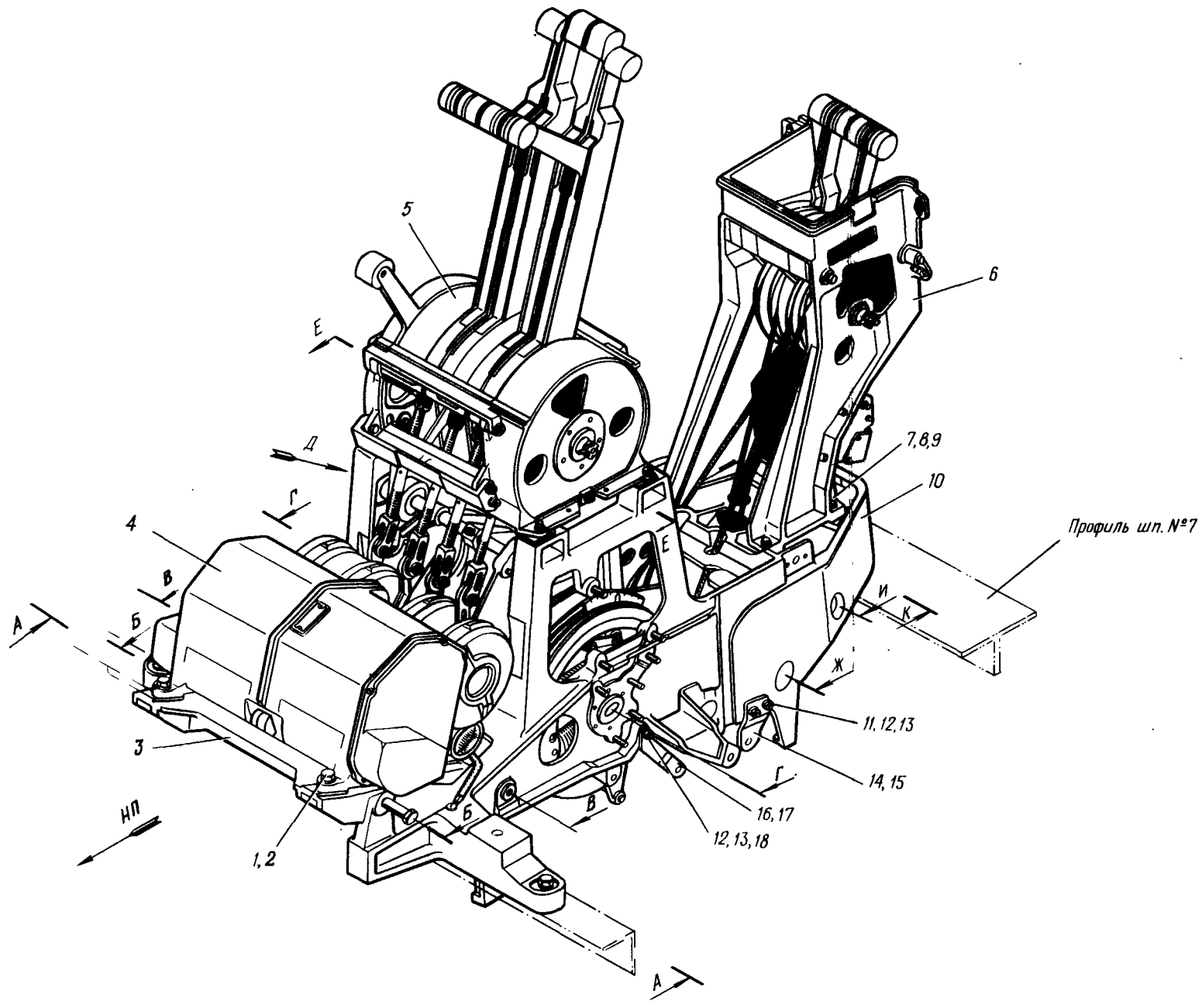
КАТАЛОГ
ДЕТАЛЕЙ И СБОРОЧНЫХ ЕДИНИЦ

| Номер фигуры | Номер позиции | Обозначение | Наименование сборочных единиц, деталей | Колич. на сб. ед. | Сведения о взаимо- заменяемости и конст- руктивных изменениях |
|-----------------|------------------|---------------------------|--|-------------------------|---|
| I | I23 | I 760I 6500 000 058 | Трос | I | |
| | I24 | I 760I 6500 000 063 | Трос | I | |
| | | I 760I 6500 000 064 | Трос | I | |
| | I25 | I 760I 6500 000 061 | Трос | I | |
| | | I 760I 6500 000 062 | Трос | I | |
| | I26 | I 760I 6500 000 053 | Трос | I | |
| | | I 760I 6500 000 054 | Трос | I | |
| | I27 | I 760I 6500 000 059 | Трос | I | |
| | | I 760I 6500 000 060 | Трос | I | |
| | I28 | I,6xI2-002 ГОСТ 397-66 | Шплинт | 8 | |

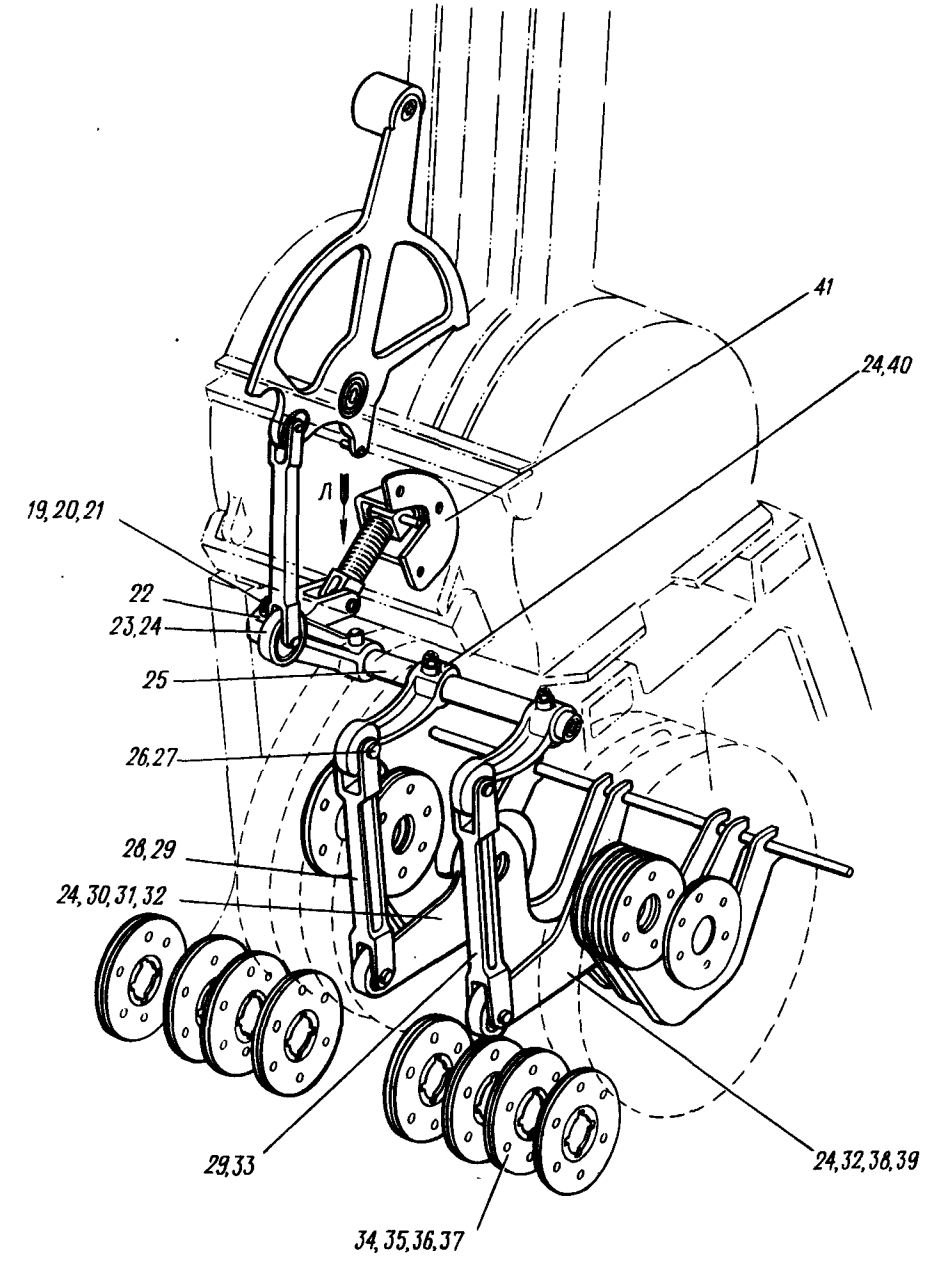
43.10.00

**МЕХАНИЗМ УПРАВЛЕНИЯ ДВИГАТЕЛЯМИ
С ЦЕНТРАЛЬНОГО ПУЛЬТА ЛЕТЧИКОВ**

№ 76
КАТАЛОГ
ДЕТАЛЕЙ И СБОРОЧНЫХ ЕДИНИЦ

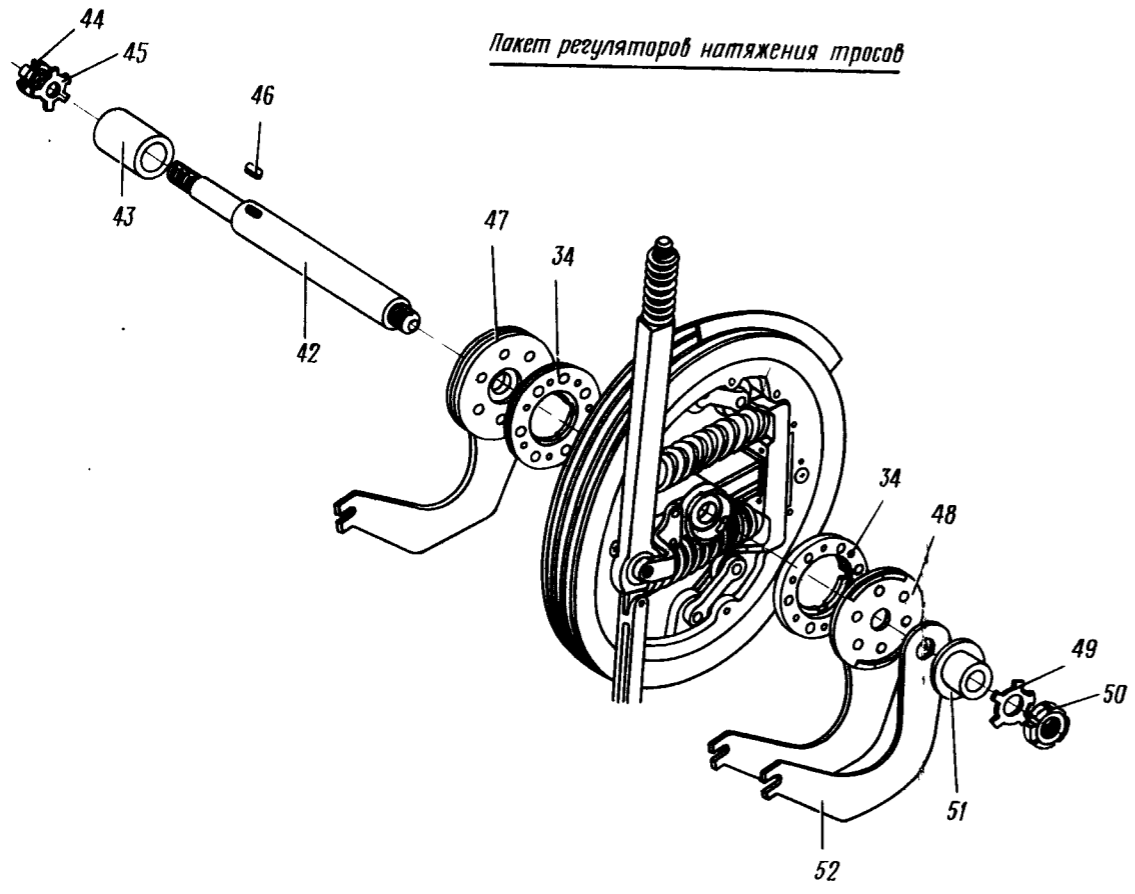


Механизм стопорения проводки "ГАЗ-РЕВЕРС"

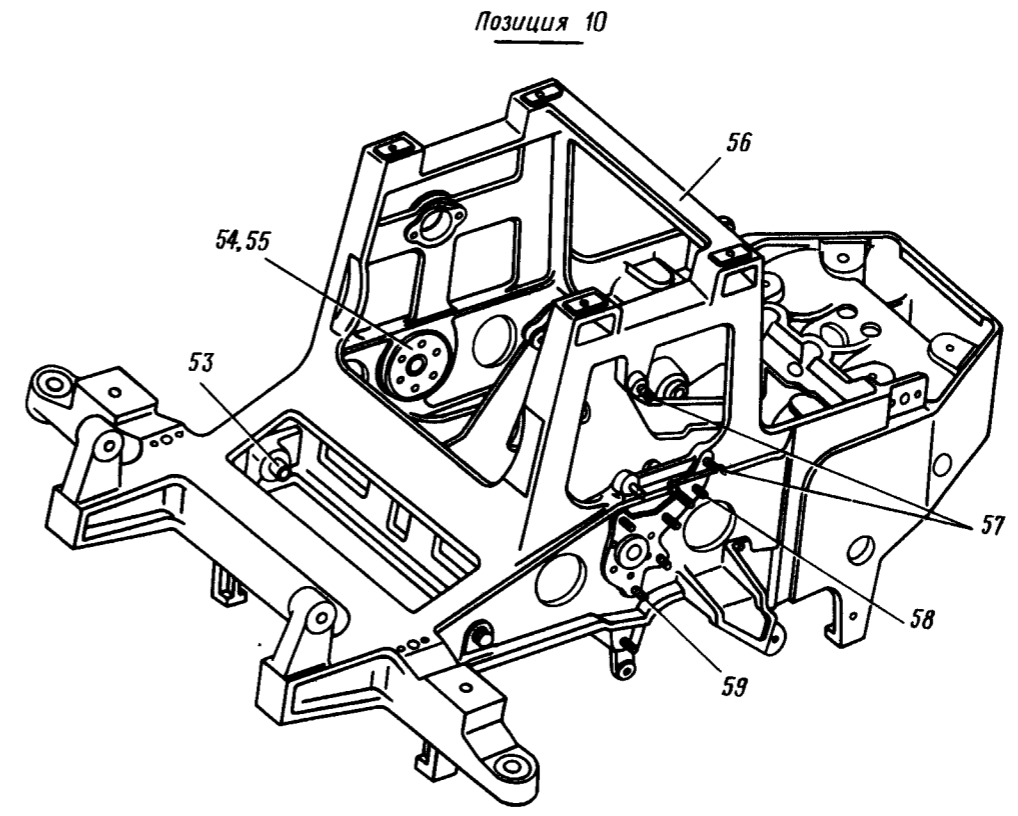
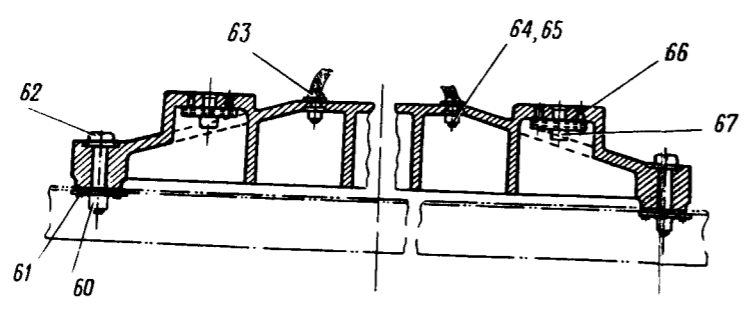


Механизм центрального пульта
Фигура I (лист I из 4)

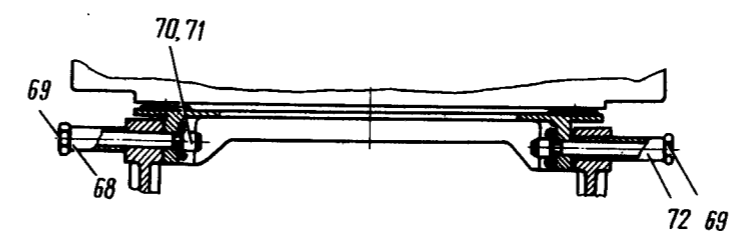

**КАТАЛОГ
 ДЕТАЛЕЙ И СБОРОЧНЫХ ЕДИНИЦ**



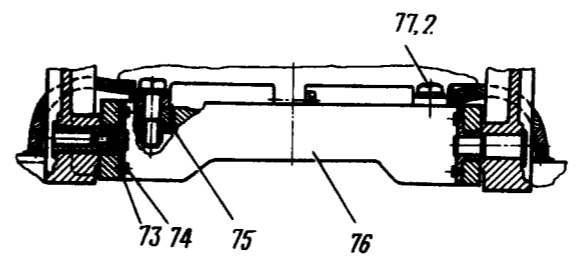
A-A



Б-Б



В-В



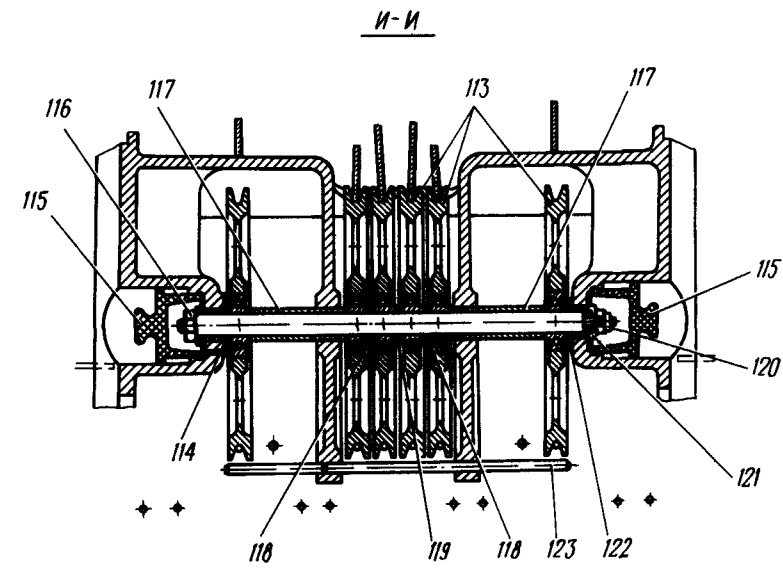
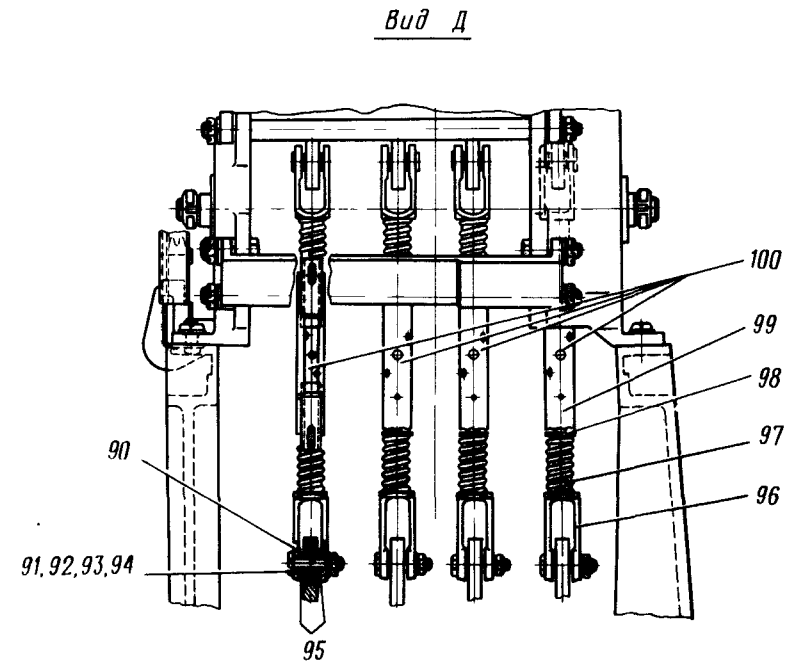
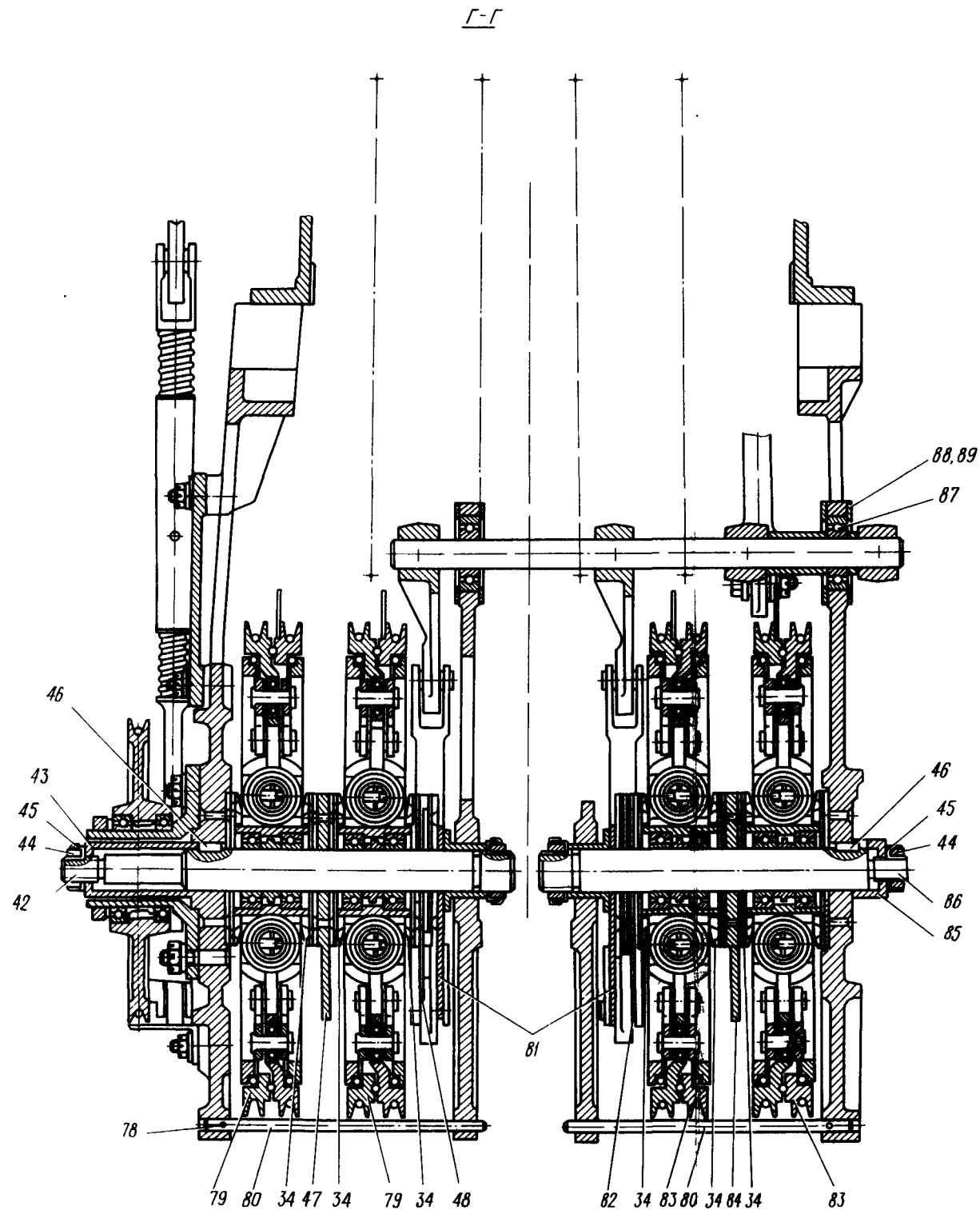
Механизм центрального пульта
 Фигура I (лист 2 из 4)

43.10.01
 Стр. 4/3

10 июня 1978 г.

140
 139


**КАТАЛОГ
 ДЕТАЛЕЙ И СБОРОЧНЫХ ЕДИНИЦ**



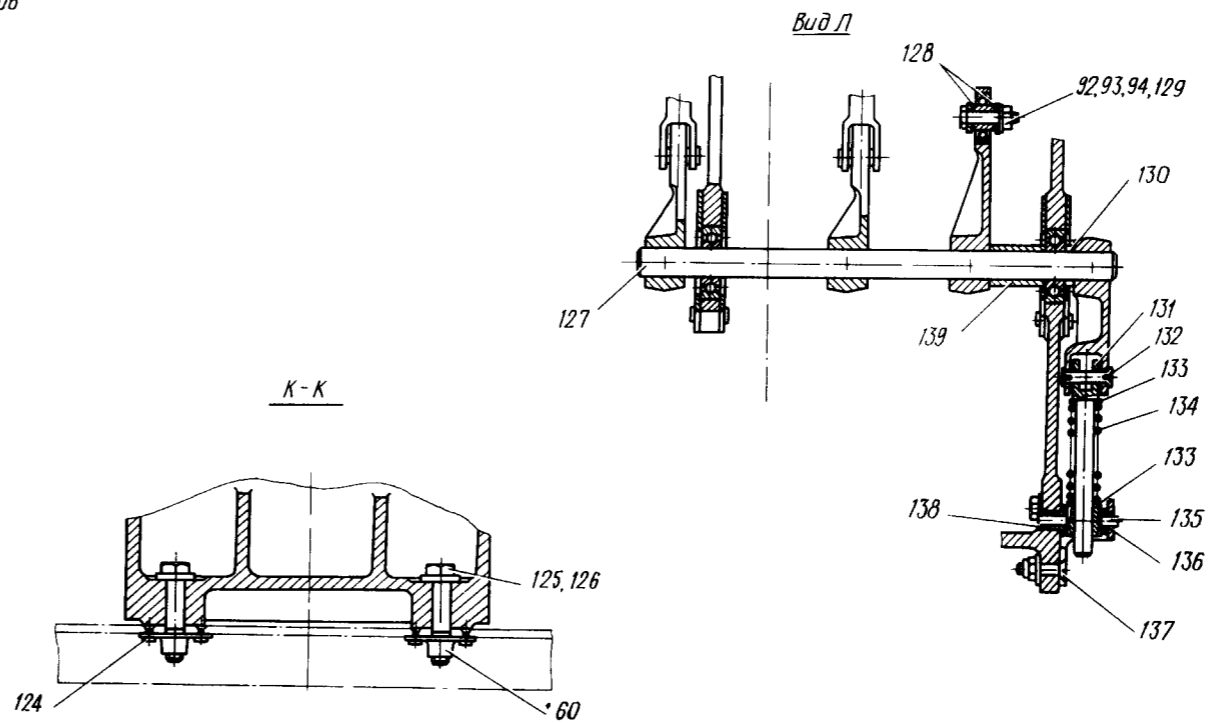
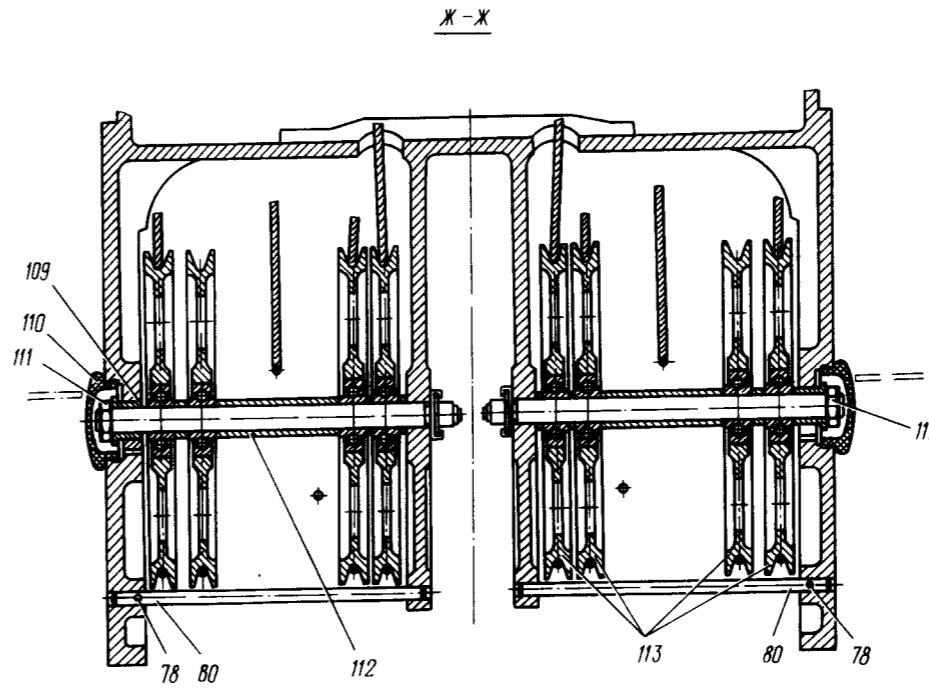
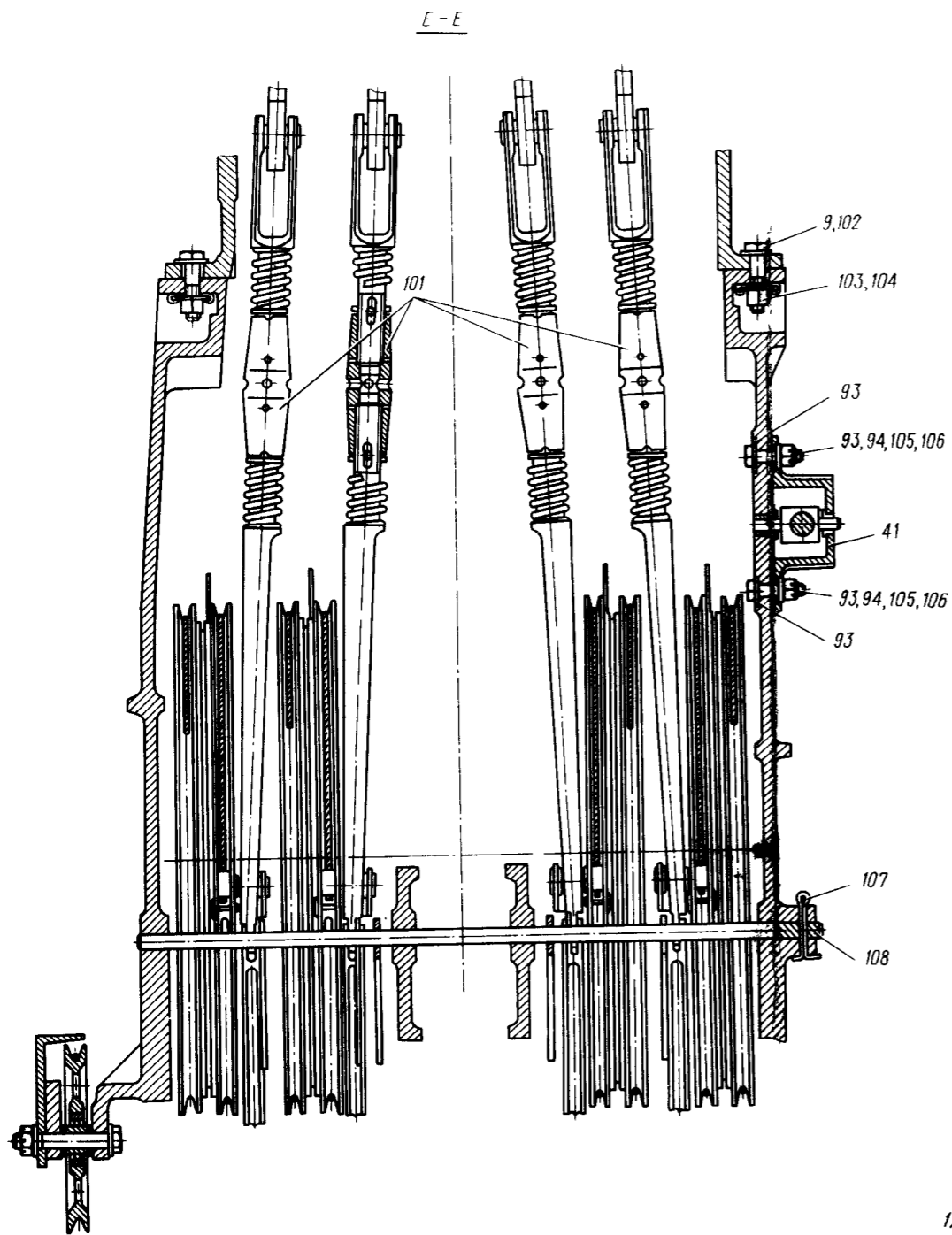
Механизм центрального пульта
 Фигура I (лист 3 из 4)

43.10.01
 Стр. 6/5

10 июня 1978 г.

142
 /
 141


**КАТАЛОГ
 ДЕТАЛЕЙ И СБОРОЧНЫХ ЕДИНИЦ**



Механизм центрального пульта
 Фигура I (лист 4 из 4)



КАТАЛОГ
ДЕТАЛЕЙ И СБОРОЧНЫХ ЕДИНИЦ

| Номер фигуры | Номер позиции | Обозначение | Наименование сборочных единиц, деталей | Колич. на сб. ед. | Сведения о взаимо- заменяемости и конст- руктивных изменениях |
|-----------------|------------------|---------------------|--|-------------------------|---|
| I | | I 760I 6520 000 000 | МЕХАНИЗМ ЦЕНТРАЛЬНОГО ПУЛЬТА | I | ВЗ |
| | I | 302IA-8-28 | Болт | 4 | |
| | 2 | 340IA-I,5-8-I6 | Шайба | 8 | |
| | 3 | I 760I 6520 II0 000 | Кронштейн | I | |
| | 4 | ИМАТ2-12-4А | Исполнительный механизм автомата тяги* | I | |
| | 5 | I 760I 652I 000 000 | Механизм управления двига- телями | I | |
| | 6 | I 760I 6524 000 000 | Механизм останова двигателей | I | |
| | 7 | 3003А-6-28 | Болт | 4 | |
| | 8 | 3302А-6 | Гайка | 4 | |
| | 9 | 340IA-I,5-6-I2 | Шайба | 12 | |
| | 10 | I 760I 6520 010 000 | Лафет | I | |
| | II | 3003А-5-18 | Болт | 4 | |
| | 12 | 3373А-5 | Гайка | 7 | |
| | 13 | 340IA-I-5-10 | Шайба | 7 | |
| | 14 | I 760I 6520 026 000 | Кронштейн (лев.) | I | |
| | 15 | I 760I 6520 027 000 | Кронштейн (прав.) | I | |
| | 16 | I 760I 6520 024 000 | Кронштейн (лев.) | I | |
| | 17 | I 760I 6520 025 000 | Кронштейн (прав.) | I | |
| | 18 | 3003А-5-24 | Болт | 3 | |
| | 19 | 3033А-5-23,5 | Болт | 4 | |
| | 20 | 3373А-4 | Гайка | 4 | |
| | 21 | I602с50-4 | Шайба | 4 | |
| | 22 | I 760I 6520 052 000 | Рычаг | I | |
| | | I 760I 6520 040 000 | Рычаг | I | |
| | 23 | I 760I 6520 04I 000 | Рычаг | I | |
| | 24 | НУ98I065 | Подшипник* | 5 | |
| | 25 | I 760I 6520 05I 000 | Валик | I | |
| | 26 | I 760I 652I 205 009 | Ось | 4 | |
| | 27 | 340IA-0,5-5-8 | Шайба | 8 | |



КАТАЛОГ
ДЕТАЛЕЙ И СБОРОЧНЫХ ЕДИНИЦ

| Номер фигуры | Номер позиции | Обозначение | Наименование сборочных единиц, деталей | Колич. на сб. ед. | Сведения о взаимо- заменяемости и конст- руктивных изменениях |
|-----------------|---------------------|---------------------|--|-------------------------|---|
| I | 28 | I 760I 6520 030 003 | Звено стопора | 1 | |
| | 29 | I 760I 6520 034 000 | Тяга | 2 | |
| | 30 | I 760I 6520 032 001 | Рычаг | 1 | |
| | 31 | I 760I 6520 80I 001 | Шайба кулачковая | 1 | |
| | 32 | AMr5-3У-3-7 | Заклепка | 12 | |
| | 33 | I 760I 6520 030 005 | Звено стопора | 1 | |
| | 34 | I 760I 6520 060 000 | Шайба стопорная | 8 | |
| | 35 | I 760I 6520 06I 000 | Шайба | 8 | |
| | 36 | I 760I 6520 062 000 | Шайба | 8 | |
| | 37 | AMr5-3У-3-7 | Заклепка | 48 | |
| | 38 | I 760I 6520 032 002 | Рычаг | 1 | |
| | 39 | I 760I 6520 80I 002 | Шайба кулачковая | 1 | |
| | 40 | I 760I 6520 03I 000 | Рычаг | 2 | |
| | 41 | I 760I 6520 090 000 | Кронштейн | 1 | |
| | | I 760I 6520 090 003 | Кронштейн | 1 | |
| | 42 | I 760I 6520 00I 000 | Ось | 1 | |
| | 43 | I 760I 6520 003 000 | Стакан | 1 | |
| | 44 | 208M-10 | Гайка круглая | 2 | |
| | 45 | 200M-10 | Шайба стопорная | 2 | |
| | 46 | 2030с5-5-10 | Шпонка | 2 | |
| | 47 | I 760I 6520 806 000 | Стенка неподвижная | 1 | |
| | | I 760I 6520 15I 000 | Стенка | 1 | |
| | | I 760I 6520 803 000 | Шайба | 2 | |
| | | AMr5-3У-3-9 | Заклепка | 6 | |
| | 48 | I 760I 6520 805 002 | Шайба кулачковая неподвижная | 1 | |
| | | I 760I 6520 802 002 | Шайба кулачковая | 1 | |
| | | I 760I 6520 803 000 | Шайба | 1 | |
| | | I 760I 6520 804 002 | Шайба | 1 | |
| | | AMr5-3У-3-7 | Заклепка | 6 | |
| | 49 | 200M-16 | Шайба стопорная | 2 | |
| | 50 | 208M-16 | Гайка круглая | 2 | |
| 51 | I 760I 6520 006 000 | Втулка | 2 | | |



КАТАЛОГ
ДЕТАЛЕЙ И СБОРОЧНЫХ ЕДИНИЦ

| Номер фигуры | Номер позиции | Обозначение | Наименование сборочных единиц, деталей | Колич. на сб. ед. | Сведения о взаимо- заменяемости и конст- руктивных изменениях |
|-----------------|------------------|----------------------------|---|-------------------------|---|
| I | 52 | I 760I 6520 028 002 | Пластина | 1 | |
| | 53 | I 760I 6520 012 000 | Палец | 2 | |
| | 54 | I 760I 6520 005 000 | Шайба | 2 | |
| | 55 | AMr5-3У-3-15 | Заклепка | 12 | |
| | 56 | I 760I 6520 010 003 | Лафет | 1 | |
| | 57 | 325IA-5-24 | Шпилька | 3 | |
| | 58 | 325IA-5-22 | Шпилька | 2 | |
| | 59 | 325IA-6-26 | Шпилька | 4 | |
| | 60 | 338IA-8 | Гайка | 4 | |
| | 61 | Д18-3У-3-7 | Заклепка | 4 | |
| | 62 | 3003A-8-40 | Болт | 2 | |
| | 63 | 3I70A-6-14 | Винт | 2 | |
| | 64 | 338IA-6 | Гайка | 2 | |
| | 65 | Д18-3У-2,6-8 | Заклепка | 4 | |
| | 66 | Д18-3У-2,6-13 | Заклепка | 4 | |
| | 67 | Ил163I-8 | Профиль в сборе с плавающей самоконтращейся гайкой | 4 | |
| | 68 | 2408A-8-30 | Втулка распорная | 1 | |
| | 69 | 3303A-8-70 | Болт | 2 | |
| | 70 | Ил163I-8 | Гайка | 6 | |
| | 71 | Д18-3У-2,6-13 | Заклепка | 4 | |
| | 72 | I 760I 6520 018 000 | Втулка распорная | 1 | |
| | 73 | I 760I 6520 112 000 | Вставка | 2 | |
| | 74 | AMr5-3У-3,5-19 | Заклепка | 4 | |
| | 75 | Д18-3У-2,6-11 | Заклепка | 8 | |
| | 76 | I 760I 6520 111 000 | Кронштейн | 1 | |
| | 77 | 302IA-8-28 | Болт | 4 | |
| | 78 | I, 6x20-002 ГОСТ 397-66 | Шплинт | 5 | |
| | 79 | I 760I 6523 000 001 | Регулятор натяжения тросов | 2 | |
| | 80 | I 760I 6501 012 000 | Ограничитель | 4 | |



КАТАЛОГ ДЕТАЛЕЙ И СБОРОЧНЫХ ЕДИНИЦ

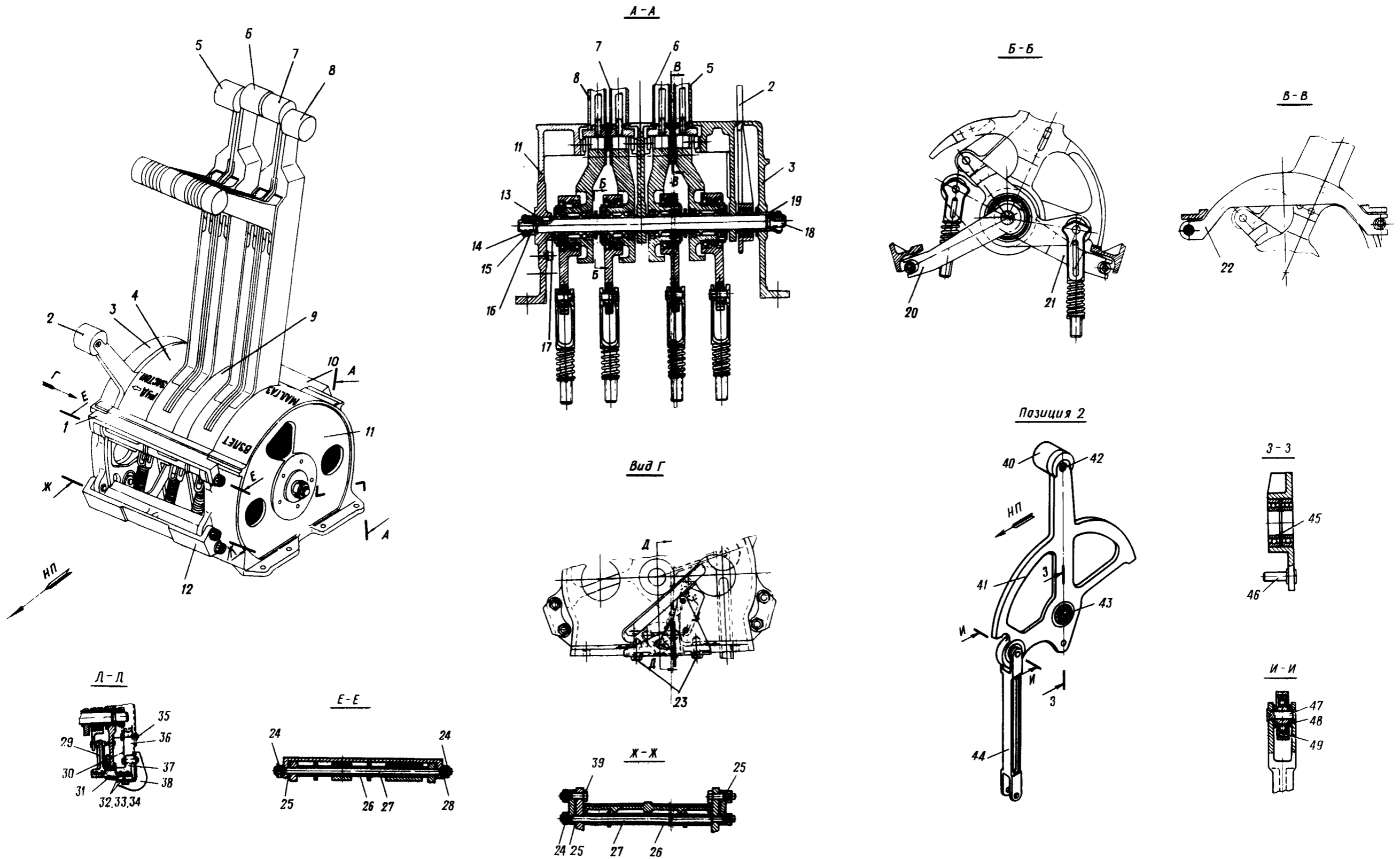
| Номер фигуры | Номер позиции | Обозначение | Наименование сборочных единиц, деталей | Колич. на сб. ед. | Сведения о взаимо- заменяемости и конст- руктивных изменениях |
|-----------------|------------------|---------------------------|---|-------------------------|---|
| I | | | | | |
| | 81 | I 760I 6520 028 00I | Пластина | I | |
| | 82 | I 760I 6520 805 00I | Шайба кулачковая неподвижная | I | |
| | 83 | I 760I 6523 000 002 | Регулятор натяжения тросов | 2 | |
| | 84 | I 760I 6520 807 000 | Стенка неподвижная | I | |
| | 85 | I 760I 6520 004 000 | Стакан | I | |
| | 86 | I 760I 6520 002 000 | Ось | I | |
| | 87 | П8080IC1 | Шарикоподшипник* | 2 | |
| | 88 | I 760I 6520 0II 000 | Шайба стопорная | 4 | |
| | 89 | AMr5-3П-3,5-I7 | Заклепка | 4 | |
| | 90 | I 760I 6520 I30 000 | Вилка | 4 | |
| | 91 | 3027A-5-24-3 | Болт для шарниров | 4 | |
| | 92 | 3346A-5 | Гайка прорезная | 5 | |
| | 93 | 340IA-I,5-5-I0 | Шайба | 8 | |
| | 94 | I,6xI4-002 ГОСТ 397-66 | Шплинт | 8 | |
| | 95 | 340IA-I-5-I0 | Шайба | 9 | |
| | 96 | I 760I 6520 I3I 000 | Вилка | 4 | |
| | 97 | I9I6A-2,5-I6-3I | Пружина | 4 | |
| | 98 | I 760I 652I 242 000 | Шайба | 4 | |
| | 99 | I 760I 652I 243 000 | Фиксатор | 4 | |
| | I00 | I 760I 6520 0I9 000 | Муфта | 4 | |
| | I01 | I 760I 6520 02I 000 | Муфта к регулятору | 4 | |
| | I02 | 3003A-6-24 | Болт | 4 | |
| | I03 | ИлI63I-6 | Профиль в сборе с плавающей самоконтрящейся гайкой | 6 | |
| | I04 | DI8-3У-2,6-I0 | Заклепка | I6 | |
| | I05 | 3003A-5-20-3 | Болт | 2 | |
| | I06 | 3327A-5 | Гайка | 3 | |
| | I07 | 2x25-002 ГОСТ 397-66 | Шплинт | I | |
| | I08 | I 760I 6520 009 000 | Шомпол | I | |
| | I09 | I 760I 650I 025 0I2 | Втулка | 2 | |



КАТАЛОГ
ДЕТАЛЕЙ И СБОРОЧНЫХ ЕДИНИЦ

| Номер фигуры | Номер позиции | Обозначение | Наименование сборочных единиц, деталей | Колич. на сб. ед. | Сведения о взаимо- заменяемости и конст- руктивных изменениях |
|-----------------|------------------|---------------------|--|-------------------------|---|
| I | II0 | I 760I 6520 015 000 | Заглушка | 2 | |
| | III | I 760I 6520 I40 005 | Ось роликов | 2 | |
| | II2 | I 760I 650I 026 0I2 | Втулка | 2 | |
| | II3 | ИлI653-I00-9 | Ролик | I4 | |
| | II4 | I 760I 650I 025 0II | Втулка | I | |
| | II5 | I 760I 6520 0I6 000 | Заглушка | 2 | |
| | II6 | I 760I 6520 I40 003 | Ось роликов | I | |
| | II7 | I 760I 6520 0I7 000 | Втулка распорная | 2 | |
| | II8 | I 760I 650I 026 009 | Втулка | 6 | |
| | II9 | I 760I 650I 026 0I0 | Втулка | I | |
| | I20 | 3373A-6 | Гайка | I | |
| | I2I | I 760I 6520 0I4 000 | Шайба | I | |
| | I22 | I 760I 650I 025 0I0 | Втулка | I | |
| | I23 | I 760I 6520 022 000 | Ограничитель | I | |
| | I24 | DI8-3Y-3-9 | Заклепка | 4 | |
| | I25 | 3003A-8-36 | Болт | 2 | |
| | I26 | 340IA-2-8-I6 | Шайба | 4 | |
| | I27 | I 760I 6520 050 000 | Узел механизма стопора | I | |
| | I28 | 340IA-0,5-5-I0 | Шайба | 2 | |
| | I29 | 3027A-5-22-3 | Болт для шарниров | I | |
| | I30 | I 760I 6520 023 003 | Втулка распорная | I | |
| | I3I | I 760I 6520 053 000 | Палец | I | |
| | I32 | 220Ic52-5-20 | Ось | I | |
| | I33 | 340IA-I,5-8-I4 | Шайба | 2 | |
| | I34 | 4233A-2-I3-58 | Пружина | I | |
| | I35 | I 760I 6520 007 000 | Ось | I | |
| | I36 | 24I7A-5-8-4 | Втулка | I | |
| | I37 | 3072A-5-20-3 | Болт | I | |
| | I38 | 24I7A-5-8-8 | Втулка | I | |
| | I39 | I 760I 6520 023 005 | Втулка распорная | I | |

Ил 76
КАТАЛОГ
ДЕТАЛЕЙ И СБОРОЧНЫХ ЕДИНИЦ

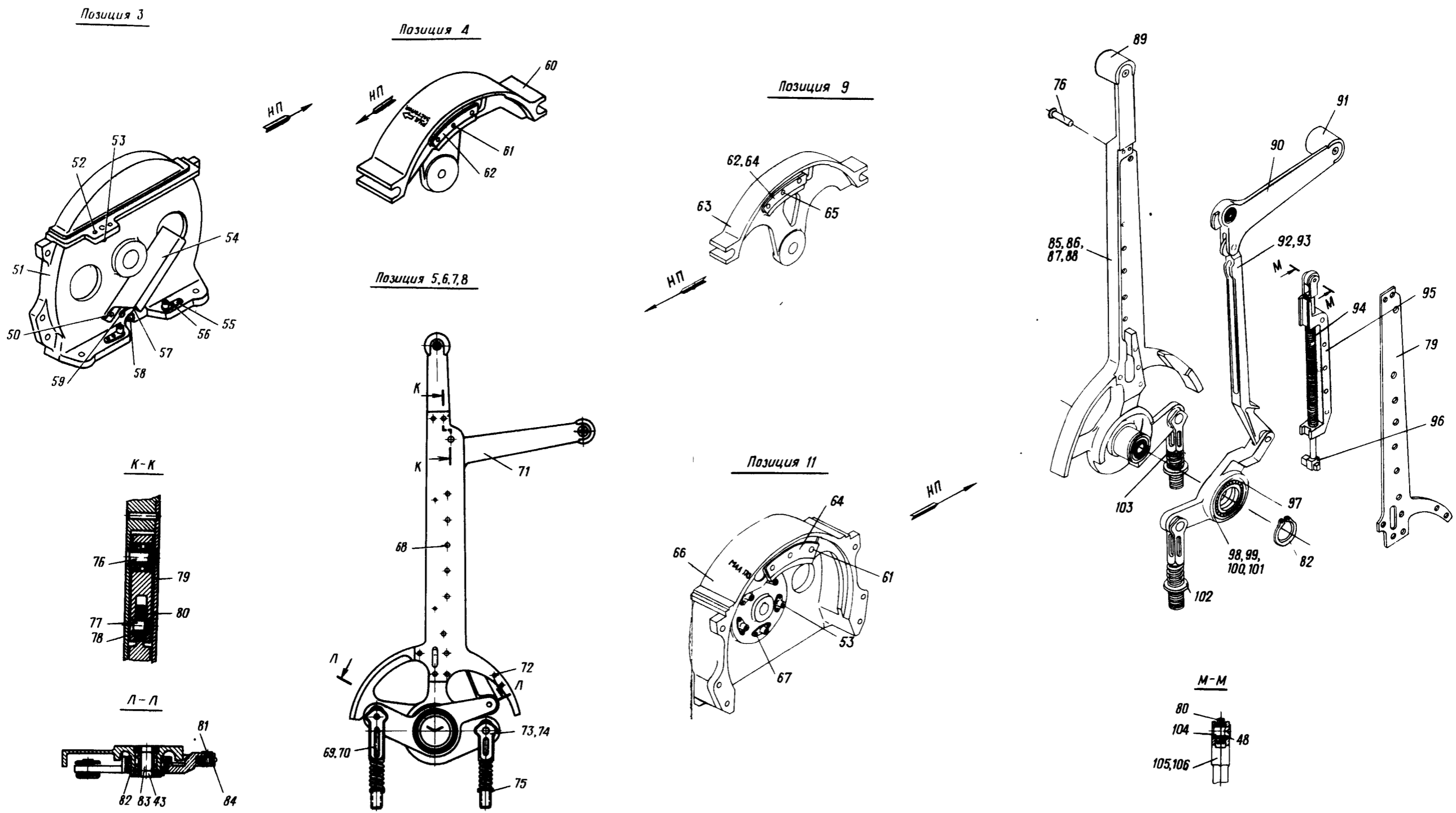


Механизм управления двигателями
 Фигура 2 (лист I из 2)

43.II.01
 Стр. 16/15

10 июня 1978 г.

Ил 76
КАТАЛОГ
ДЕТАЛЕЙ И СБОРОЧНЫХ ЕДИНИЦ



Механизм управления двигателями
 Фигура 2 (лист 2 из 2)

43.11.01
 Стр. 18/17

10 июня 1978 г.



КАТАЛОГ
ДЕТАЛЕЙ И СБОРОЧНЫХ ЕДИНИЦ

| Номер фигуры | Номер позиции | Обозначение | Наименование сборочных единиц, деталей | Колич. на сб. ед. | Сведения о взаимо- заменяемости и конст- руктивных изменениях |
|-----------------|------------------|---------------------|--|-------------------------|---|
| 2 | | I 760I 652I 000 000 | МЕХАНИЗМ УПРАВЛЕНИЯ ДВИГАТЕЛЯ- МИ | I | ВЗ |
| | I | I 760I 652I 005 005 | Планка | I | |
| | 2 | I 760I 652I 060 000 | Рычаг стопора | I | |
| | 3 | I 760I 652I 034 000 | Стенка правая | I | |
| | 4 | I 760I 652I 050 000 | Стенка промежуточная | I | |
| | 5 | I 760I 652I 200 00I | Рычаг управления двигателем № 4 | I | |
| | 6 | I 760I 652I 300 00I | Рычаг управления двигателем № 3 | I | |
| | 7 | I 760I 652I 300 002 | Рычаг управления двигателем № 2 | I | |
| | 8 | I 760I 652I 200 002 | Рычаг управления двигателем № I | I | |
| | 9 | I 760I 652I 040 000 | Стенка средняя | I | |
| | 10 | I 760I 652I 005 003 | Планка | I | |
| | 11 | I 760I 652I 020 000 | Стенка левая | I | |
| | 12 | I 760I 652I 802 000 | Упор | 2 | |
| | 13 | 2030с54-4-4-10 | Шпонка | I | |
| | 14 | I98M54-10 | Гайка | 2 | |
| | 15 | 200M54-10 | Шайба | 2 | |
| | 16 | 2408A57-10-4 | Втулка | I | |
| | 17 | I 760I 652I 009 003 | Кольцо распорное | 10 | |
| | 18 | I 760I 652I 00I 003 | Ось | I | |
| | 19 | I 760I 652I 01I 000 | Втулка распорная | I | |
| | 20 | I 760I 652I 006 000 | Пластина | 2 | |
| | 21 | I 760I 652I 007 000 | Пластина | I | |
| | 22 | I 760I 652I 003 000 | Прокладка | 2 | |
| | 23 | 3003A-5-16 | Болт | 2 | |
| | 24 | 3336A-6 | Гайка | 12 | |
| | 25 | 3401A-1-6-12 | Шайба | 12 | |
| | 26 | I 760I 652I 008 000 | Труба распорная | 4 | |



КАТАЛОГ
ДЕТАЛЕЙ И СБОРОЧНЫХ ЕДИНИЦ

| Номер фигуры | Номер позиции | Обозначение | Наименование сборочных единиц, деталей | Колич. на сб. ед. | Сведения о взаимо- заменяемости и конст- руктивных изменениях |
|-----------------|------------------|---------------------------|--|-------------------------|---|
| 2 | | | | | |
| | 27 | I 760I 652I 002 000 | Шпилька стяжная | 4 | |
| | 28 | 340IA-2-6-12 | Шайба | 12 | |
| | 29 | I 760I 652I 015 000 | Валик в сборе | 1 | |
| | 30 | I 760I 6526 014 000 | Прокладка | 2 | |
| | 31 | I,6xI4-002 ГОСТ 397-66 | Шплинт | 7 | |
| | 32 | 3240A-3-12 | Винт | 2 | |
| | 33 | 3373A-3 | Гайка | 4 | |
| | 34 | 340IA-0,5-3-6 | Шайба | 4 | |
| | 35 | 3240A-3-16 | Винт | 2 | |
| | 36 | B60I-2c | Выключатель концевой* | 1 | |
| | 37 | I 760I 652I 019 000 | Лапка | 1 | |
| | 38 | I 760I 652I 320 000 | Кронштейн | 1 | |
| | 39 | 3003A-6-24 | Болт | 4 | |
| | 40 | I 760I 652I 280 003 | Рукоятка | 1 | |
| | 41 | I 760I 652I 06I 000 | Рычаг | 1 | |
| | 42 | 3I86A-5-18 | Болт | 9 | |
| | 43 | AI00090I | Подшипник* | 10 | |
| | 44 | I 760I 652I 062 000 | Тяга | 1 | |
| | 45 | I 760I 652I 063 000 | Кольцо распорное | 1 | |
| | 46 | I 760I 652I 064 000 | Штырь | 1 | |
| | 47 | I 760I 652I 205 009 | Ось | 1 | |
| | 48 | 3405A-0,5-5-8 | Шайба | 10 | |
| | 49 | HУ98I065 | Подшипник* | 9 | |
| | 50 | AMr5-3П-3-8 | Заклепка | 2 | |
| | 51 | I 760I 652I 034 003 | Стенка | 1 | |
| | 52 | DI8-3У-2,6-8 | Заклепка | 2 | |
| | 53 | 338IA-5 | Гайка | 6 | |
| | 54 | I 760I 652I 80I 000 | Экран | 1 | |
| | 55 | 3382A-5 | Гайка | 2 | |
| | 56 | DI8-3У-2,6-II | Заклепка | 4 | |



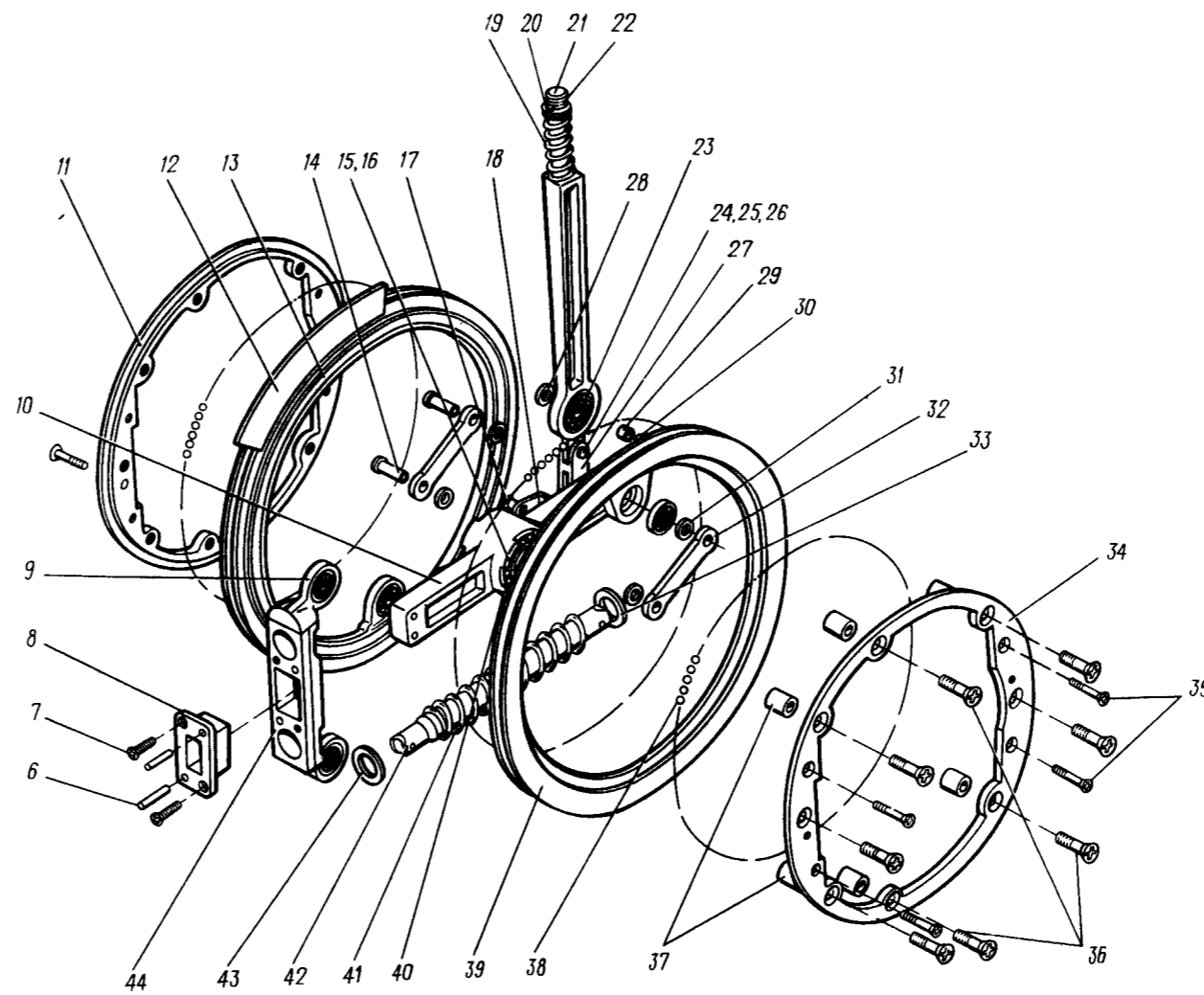
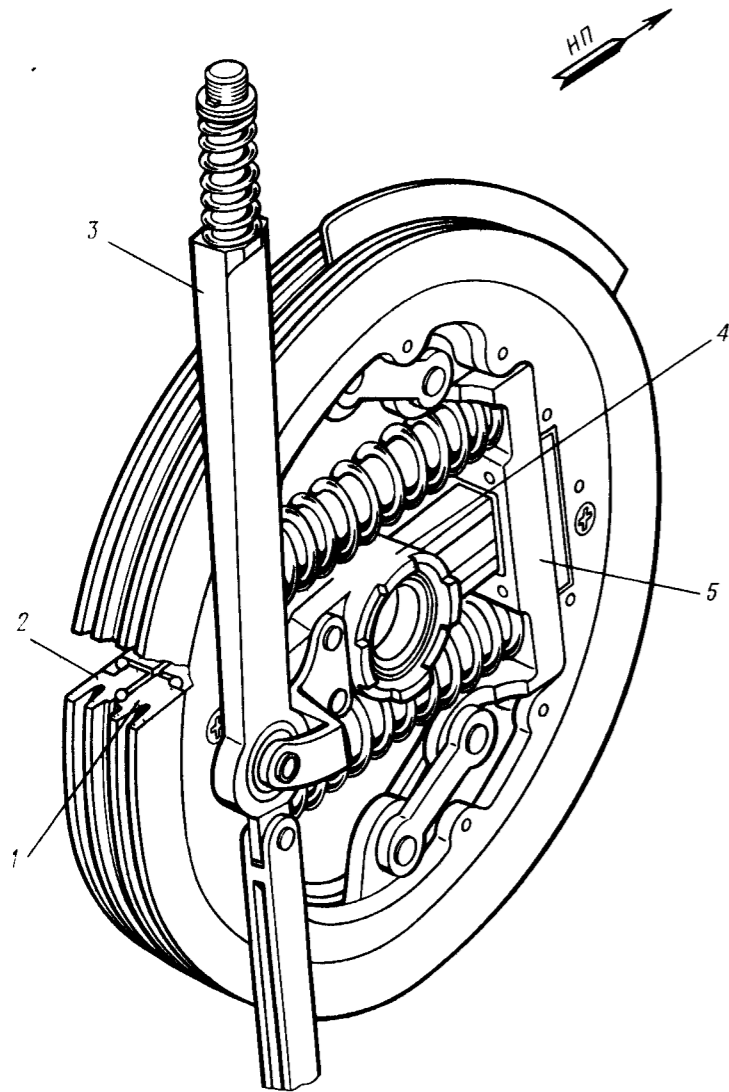
КАТАЛОГ
ДЕТАЛЕЙ И СБОРОЧНЫХ ЕДИНИЦ

| Номер фигуры | Номер позиции | Обозначение | Наименование сборочных единиц, деталей | Колич. на сб. ед. | Сведения о взаимо- заменяемости и конст- руктивных изменениях |
|-----------------|------------------|-------------------------|--|-------------------------|---|
| 2 | 57 | 3459А-4-20 | Шайба | 1 | |
| | 58 | I 760I 652I 032 000 | Гнездо | 1 | |
| | 59 | 324IA-4-8 | Винт | 2 | |
| | 60 | I 760I 652I 05I 000 | Стенка | 1 | |
| | 61 | B65-3У-3,5-14 | Заклепка | 6 | |
| | 62 | I 760I 652I 022 00I | Пластина фиксатора | 2 | |
| | 63 | I 760I 652I 04I 000 | Стенка | 1 | |
| | 64 | I 760I 652I 022 002 | Пластина фиксатора | 2 | |
| | 65 | B65-3У-3,5-19 | Заклепка | 3 | |
| | 66 | I 760I 652I 02I 000 | Стенка | 1 | |
| | 67 | DI8-3У-2,6-12 | Заклепка | 10 | |
| | 68 | DI8-3У-3-19 | Заклепка | 48 | |
| | 69 | I 760I 652I 260 000 | Вилка | 4 | |
| | 70 | I 760I 652I 26I 000 | Вилка | 4 | |
| | 71 | I 760I 652I 270 00I/002 | Рычаг реверса | 4 | |
| | 72 | DI8-3У-2,6-18 | Заклепка | 8 | |
| | 73 | I 760I 652I 240 000 | Вилка | 4 | |
| | 74 | I 760I 652I 24I 000 | Вилка | 4 | |
| | 75 | I 760I 652I 243 000 | Фиксатор | 8 | |
| | 76 | I 760I 652I 205 0II | Ось | 8 | |
| | 77 | I 760I 652I 205 005 | Ось | 4 | |
| | 78 | 3405А-0,5-5-8 | Шайба | 16 | |
| | 79 | I 760I 652I 202 00I | Щека | 2 | |
| | | I 760I 652I 202 002 | Щека | 2 | |
| | 80 | AI000095 | Подшипник* | 20 | |
| | 81 | I 760I 652I 205 007 | Ось | 4 | |
| | 82 | 563M55-30 | Кольцо стопорное | 4 | |
| | 83 | I 760I 652I 206 005 | Втулка распорная | 4 | |
| | 84 | 3405А-1-5-8 | Шайба | 16 | |
| | 85 | I 760I 652I 20I 00I | Рычаг | 1 | |



КАТАЛОГ
ДЕТАЛЕЙ И СБОРОЧНЫХ ЕДИНИЦ

| Номер фигуры | Номер позиции | Обозначение | Наименование сборочных единиц, деталей | Колич. на сб. ед | Сведения о взаимо- заменяемости и конст- руктивных изменениях |
|-----------------|---------------------|---------------------|--|------------------------|---|
| 2 | 86 | I 760I 652I 20I 002 | Рычаг | I | |
| | 87 | I 760I 652I 30I 00I | Рычаг | I | |
| | 88 | I 760I 652I 30I 002 | Рычаг | I | |
| | 89 | I 760I 652I 280 003 | Рукоятка | 4 | |
| | 90 | I 760I 652I 27I 00I | Рычаг | 2 | |
| | | I 760I 652I 27I 002 | Рычаг | 2 | |
| | 91 | I 760I 652I 280 007 | Рукоятка | 4 | |
| | 92 | I 760I 652I 2I0 000 | Тяга реверса | 4 | |
| | 93 | I 760I 652I 2I0 003 | Тяга | 4 | |
| | 94 | I9I6A-I,5-I0-I24-II | Пружина | 4 | |
| | 95 | I 760I 652I 204 000 | Скоба | 4 | |
| | 96 | I 760I 652I 203 000 | Фиксатор | 4 | |
| | 97 | HУ900706 | Подшипник* | 8 | |
| | 98 | I 760I 652I 250 00I | Качалка в сборе | I | |
| | | I 760I 652I 250 002 | Качалка в сборе | I | |
| | 99 | I 760I 652I 3I0 00I | Качалка в сборе | I | |
| | | I 760I 652I 3I0 002 | Качалка в сборе | I | |
| | I00 | I 760I 652I 25I 00I | Качалка | I | |
| | | I 760I 652I 25I 002 | Качалка | I | |
| | I0I | I 760I 652I 3IИ 00I | Качалка | I | |
| | | I 760I 652I 3IИ 002 | Качалка | I | |
| | I02 | I 760I 652I 242 000 | Шайба | 8 | |
| | I03 | I9I6A-2,5-I6-3I | Пружина | 8 | |
| | I04 | I 760I 652I 205 003 | Ось | 4 | |
| I05 | I 760I 652I 230 000 | Шток в сборе | 4 | | |
| I06 | I 760I 652I 23I 000 | Шток | 4 | | |



Регулятор натяжения тросов
Фигура 3



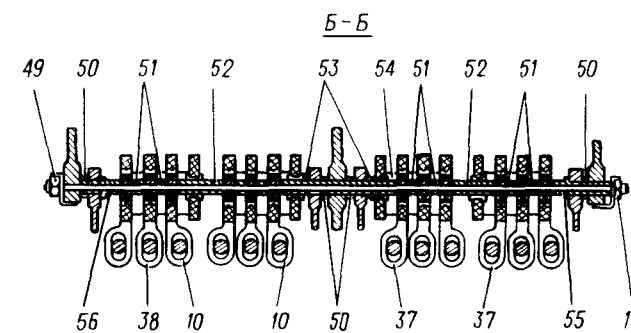
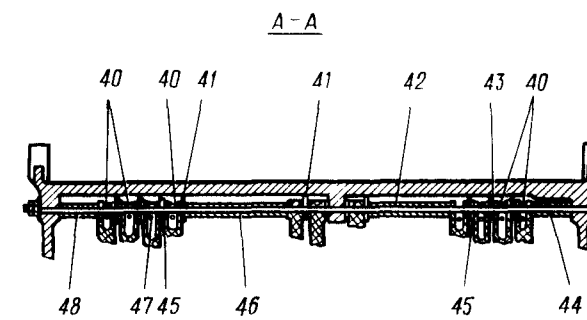
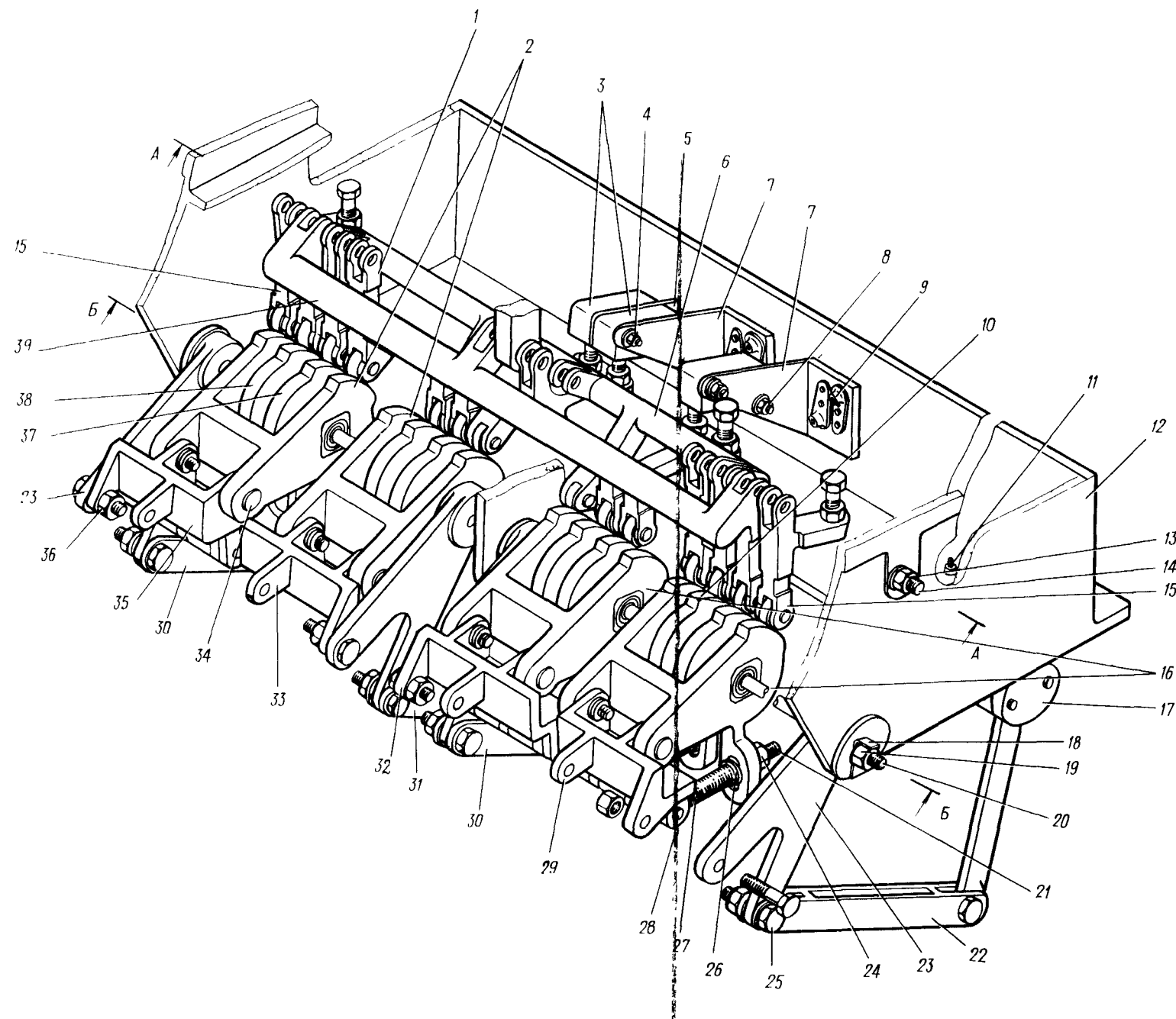
КАТАЛОГ ДЕТАЛЕЙ И СБОРОЧНЫХ ЕДИНИЦ

| Номер фигуры | Номер позиции | Обозначение | Наименование сборочных единиц, деталей | Колич. на сб. ед. | Сведения о взаимо- заменяемости и конст- руктивных изменениях |
|-----------------|---------------------|-----------------------------|--|-------------------------|---|
| 3 | | I 760I 6523 000 001 | РЕГУЛЯТОР НАТЯЖЕНИЯ ТРОСОВ (ПРАВ.) | 2 | ВЗ |
| | | I 760I 6523 000 002 | РЕГУЛЯТОР НАТЯЖЕНИЯ ТРОСОВ (ЛЕВ.) | 2 | |
| | I | I 760I 6523 050 001 | Ролик со шкалой | 2 | |
| | | I 760I 6523 050 002 | Ролик со шкалой | 2 | |
| | 2 | I 760I 6523 060 001 | Ролик со стрелкой | 2 | |
| | | I 760I 6523 060 002 | Ролик со стрелкой | 2 | |
| | 3 | I 760I 6523 070 000 | Ухо в сборе | 4 | |
| | 4 | I 760I 6523 030 001 | Планка в сборе | 4 | |
| | | I 760I 6523 030 002 | Планка в сборе | 4 | |
| | 5 | I 760I 6523 040 000 | Поперечина в сборе | 4 | |
| | 6 | 3480A-4Пр _{2а} -I4 | Штифт | 8 | |
| | 7 | 3I83A-4-I2 | Винт | 8 | |
| | 8 | I 760I 6523 042 000 | Вкладыш | 4 | |
| | 9 | AI000096 | Подшипник* | 16 | |
| | 10 | I 760I 6523 03I 000 | Планка | 4 | |
| | 11 | I 760I 6523 022 000 | Рамка | 4 | |
| | 12 | I 760I 6523 052 001 | Шкала | 2 | |
| | | I 760I 6523 052 002 | Шкала | 2 | |
| | 13 | I 760I 6523 05I 001 | Ролик | 2 | |
| | | I 760I 6523 05I 002 | Ролик | 2 | |
| | 14 | I 760I 6523 024 000 | Ось | 16 | |
| | 15 | AI000903 | Подшипник* | 8 | |
| | 16 | I 760I 6523 033 000 | Втулка распорная | 4 | |
| 17 | C-3B-4-I6 | Заклепка | 8 | | |
| 18 | I 760I 6523 80I 001 | Ухо | 2 | | |
| | I 760I 6523 80I 002 | Ухо | 2 | | |
| 19 | I9I6A-2,5-I6-3I | Пружина | 4 | | |
| 20 | I 760I 652I 242 000 | Шайба | 4 | | |
| 21 | I 760I 652I 07I 000 | Ухо | 4 | | |
| 22 | I 760I 652I 243 000 | Фиксатор | 4 | | |
| 23 | HУ98I065 | Подшипник* | 4 | | |



КАТАЛОГ
ДЕТАЛЕЙ И СБОРОЧНЫХ ЕДИНИЦ

| Номер фигуры | Номер позиции | Обозначение | Наименование сборочных единиц, деталей | Колич. на сб. ед. | Сведения о взаимо- заменяемости и конст- руктивных изменениях |
|-----------------|---------------------|------------------------------|--|-------------------------|---|
| 3 | 24 | I 760I 6523 073 000 | Ось | 4 | |
| | 25 | 3405A-0,5-4-7 | Шайба | 8 | |
| | 26 | I36Ic50-4-6-4 | Втулка | 4 | |
| | 27 | I 760I 6523 072 000 | Тяга | 4 | |
| | 28 | 3405A-I-5-10 | Шайба | 4 | |
| | 29 | I 760I 6523 00I 000 | Втулка распорная | 4 | |
| | 30 | I 760I 6523 002 000 | Ось | 4 | |
| | 31 | 340IA-I-6-10 | Шайба | 32 | |
| | 32 | I 760I 6523 023 000 | Тяга | I6 | |
| | 33 | 3405A-I-12-20 | Шайба | 8 | |
| | 34 | I 760I 6523 02I 000 | Рамка | 4 | |
| | 35 | 307IA-4-22 | Болт | I6 | |
| | 36 | 3082A-5-22 | Болт | 40 | |
| | 37 | I 760I 6523 026 000 | Втулка распорная | 24 | |
| | 38 | Ш 3,969 мм П ГОСТ 3722-60 | Шарик | I580 | |
| | 39 | I 760I 6523 06I 00I | Ролик | 2 | |
| | | I 760I 6523 06I 002 | Ролик | 2 | |
| | 40 | I 760I 6523 062 000 | Стрелка | 4 | |
| | 41 | 4233A-3-20-I44-I | Пружина | 8 | |
| | 42 | I 760I 6523 025 000 | Труба | 8 | |
| 43 | I 760I 6523 003 000 | Шайба | 8 | | |
| 44 | I 760I 6523 04I 000 | Поперечина | 4 | | |



Механизм концевых выключателей с датчиками МВ-6I5А

Фигура 4



КАТАЛОГ
ДЕТАЛЕЙ И СБОРОЧНЫХ ЕДИНИЦ

| Номер фигуры | Номер позиции | Обозначение | Наименование сборочных единиц, деталей | Колич. на сб. ед. | Сведения о взаимо- заменяемости и конст- руктивных изменениях |
|-----------------|------------------|---------------------|---|-------------------------|---|
| 4 | | I 760I 6526 100 000 | МЕХАНИЗМ КОНЦЕВЫХ ВЫКЛЮЧАТЕ- ЛЕЙ С ДАТЧИКАМИ МУ-6I5A | I | ВЗ |
| | I | I 760I 6526 050 000 | Качалка | I | |
| | 2 | I 760I 6526 120 00I | Кулачок-скоба | 2 | |
| | 3 | B60I-2c | Микровыключатель* | 3 | |
| | 4 | 4928A-3-32 | Болт | I6 | |
| | | 3373A-3 Кд | Гайка | I6 | |
| | | 340IA-0,8-3-8 | Шайба | I6 | |
| | 5 | I 760I 6526 0I4 000 | Прокладка | 9 | |
| | 6 | I 760I 6526 I60 000 | Качалка | I | |
| | 7 | I 760I 6526 080 000 | Кронштейн | 2 | |
| | 8 | 4928A-3-20 | Болт | 2 | |
| | | 3373A-3 Кд | Гайка | 2 | |
| | | 340IA-0,8-3-8 | Шайба | 2 | |
| | 9 | 4929A-4-I4 | Болт | 4 | |
| | | 340IA-I-4-8 | Шайба | 4 | |
| | IO | I 760I 6526 I40 002 | Кулачок | 2 | |
| | II | 3I70A-4-22 | Винт | 8 | |
| | | 340IA-I-4-8 | Шайба | 8 | |
| | I2 | I 760I 6526 II0 000 | Кронштейн | I | |
| | I3 | 330IA-3 Кд | Гайка | I | |
| | | 3320A-3 Кд | Гайка | I | |
| | | 340IA-0,8-3-8 | Шайба | I | |
| | I4 | I 760I 6526 003 000 | Ось качалок | I | |
| | I5 | I 760I 6526 040 000 | Качалка | 2 | |
| | I6 | I 760I 6526 I20 002 | Кулачок-скоба | 2 | |
| | I7 | МУ-6I5A | Датчик потенциометрический* | 4 | |
| | I8 | I 760I 6526 0I8 000 | Шайба контрольная | 2 | |
| | I9 | 3302A-5 Кд | Гайка | I | |
| | 20 | I 760I 6526 002 000 | Ось кулачков | I | |
| | 2I | I 760I 6526 007 000 | Болт | I2 | |
| | 22 | I 760I 6526 970 000 | Тяга | I | |
| | 23 | I 760I 6526 I02 000 | Качалка | 4 | |



КАТАЛОГ ДЕТАЛЕЙ И СБОРОЧНЫХ ЕДИНИЦ

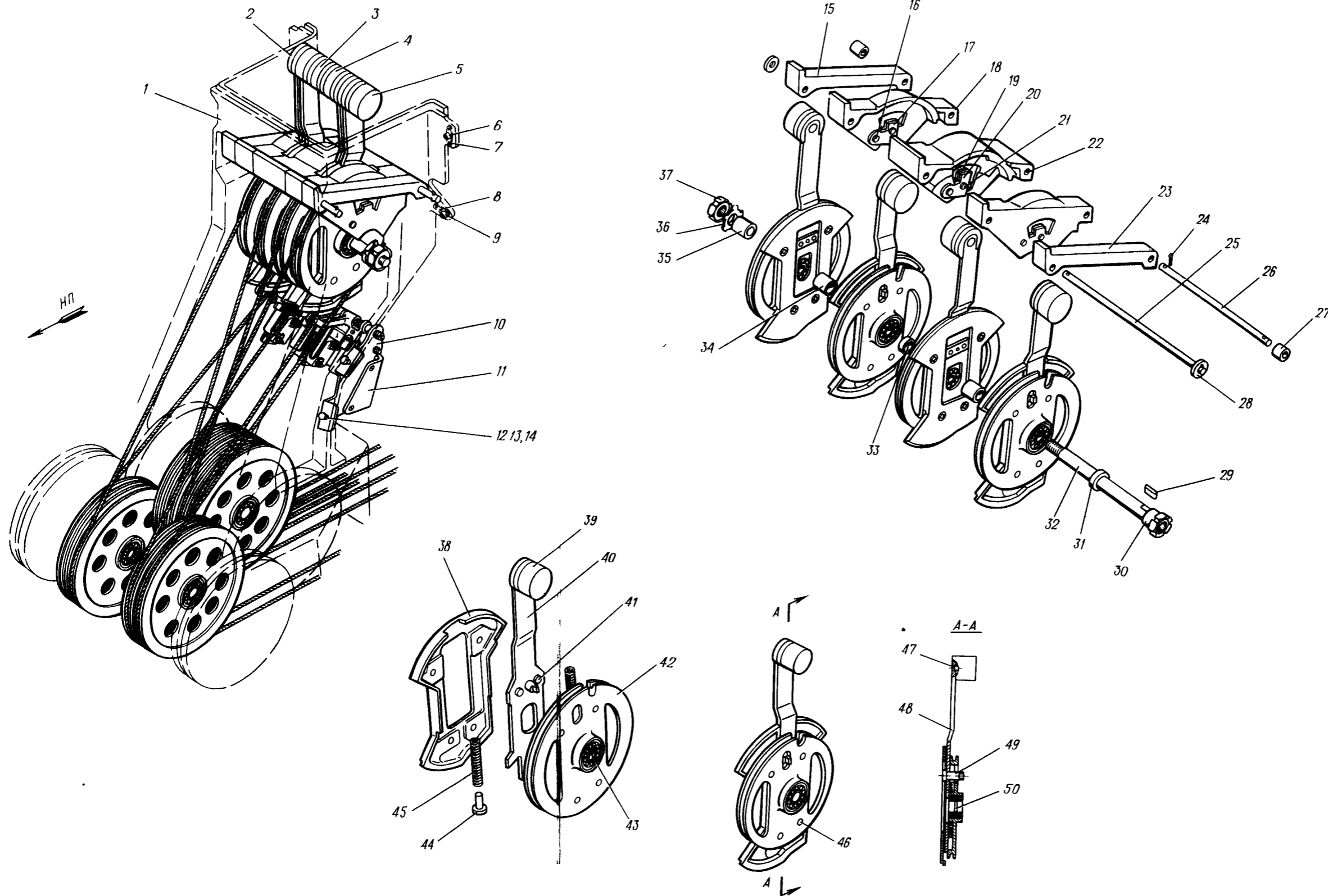
| Номер фигуры | Номер позиции | Обозначение | Наименование сборочных единиц, деталей | Колич. на сб. ед. | Сведения о взаимо- заменяемости и конст- руктивных изменениях |
|-----------------|---------------------|---------------------------|--|-------------------------|---|
| 4 | 24 | I 760I 6526 090 000 | Гайка | 12 | |
| | 25 | 300IA-4-16 Кд | Болт | 4 | |
| | | 3373A-4 Кд | Гайка | 4 | |
| | | 340IA-I-4-8 | Шайба | 4 | |
| | 26 | I 760I 6526 016 000 | Шайба опорная | 24 | |
| | 27 | I9I6A-0,8-8-32-I | Пружина (лев.) | 12 | |
| | | I9I6A-0,8-10-32-I | Пружина | 12 | |
| | 28 | I340c5I-5-45-4I Кд | Валик | 4 | |
| | | 340IA-I-5-10 | Шайба | 4 | |
| | | I,6x10-002 ГОСТ 397-66 | Шплинт | 4 | |
| | 29 | I 760I 6526 I04 002 | Поводок внешних двигателей | 1 | |
| | 30 | I 760I 6526 I80 000 | Тяга | 2 | |
| | 31 | I 760I 6526 I70 000 | Тяга | 2 | |
| | 32 | I 760I 6526 I03 002 | Поводок внутренних двигателей | 1 | |
| | 33 | I 760I 6526 I03 001 | Поводок внутренних двигателей | 1 | |
| | 34 | I340c5I-4-I2-10 Кд | Валик | 8 | |
| | | 340IA-I-4-8 | Шайба | 8 | |
| | | I,6x10-002 ГОСТ 397-66 | Шплинт | 8 | |
| | 35 | I 760I 6526 I04 001 | Поводок внешних двигателей | 1 | |
| | 36 | 300IA-4-18 Кд | Болт | 4 | |
| | | 3373A-4 Кд | Гайка | 4 | |
| | | 2409A-4-6-6 | Втулка | 4 | |
| | | 340IA-I-4-8 | Шайба | 4 | |
| | 37 | I 760I 6526 I40 001 | Кулачок | 2 | |
| 38 | I 760I 6526 I30 000 | Кулачок | 4 | | |
| 39 | I 760I 6526 I50 000 | Качалка | 1 | | |
| 40 | I 760I 6526 006 000 | Пружина | 4 | | |
| 41 | I 760I 6526 017 000 | Шайба | 9 | | |
| 42 | I 760I 6526 008 013 | Втулка | 1 | | |
| 43 | 340IA-I,5-4-8 | Шайба | 2 | | |
| 44 | I 760I 6526 008 003 | Втулка | 1 | | |



КАТАЛОГ
ДЕТАЛЕЙ И СБОРОЧНЫХ ЕДИНИЦ

| Номер фигуры | Номер позиции | Обозначение | Наименование сборочных единиц, деталей | Колич. на сб. ед. | Сведения о взаимо- заменяемости и конст- руктивных изменениях |
|-----------------|------------------|---|--|-------------------------|---|
| 4 | 45 | 340IA-I-4-8 | Шайба | 6 | |
| | 46 | I 760I 6526 008 0II | Втулка | I | |
| | 47 | I 760I 6526 0I5 000 | Пружина | 2 | |
| | 48 | I 760I 6526 008 003 | Втулка | I | |
| | 49 | 3327A-5 Кд I,6xI4-002 ГОСТ 397-66 | Гайка Шплинт | I I | |
| | 50 | 2406A-7-9-3 Кд | Втулка | 4 | |
| | 5I | I 760I 6526 009 003 | Втулка | 8 | |
| | 52 | I 760I 6526 009 0I3 | Втулка | 2 | |
| | 53 | 2406A-7-9-2 Кд | Втулка | 2 | |
| | 54 | I 760I 6526 009 0I5 | Втулка | I | |
| | 55 | I 760I 6526 IOI 005 | Втулка | I | |
| | 56 | I 760I 6526 IOI 003 | Втулка | I | |

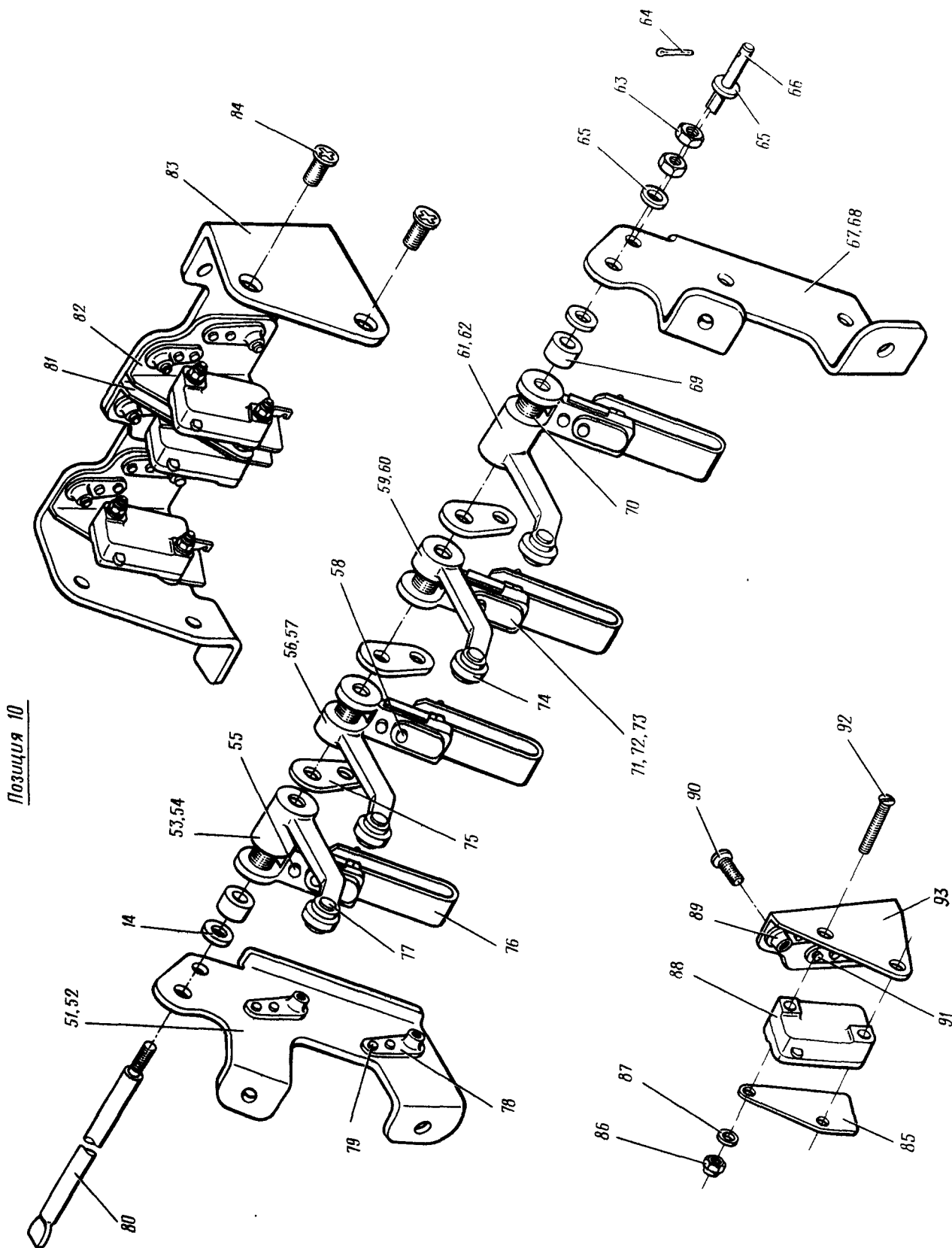

**КАТАЛОГ
 ДЕТАЛЕЙ И СБОРОЧНЫХ ЕДИНИЦ**



Механизм останова двигателей
 Фигура 5 (лист I из 2)



КАТАЛОГ
ДЕТАЛЕЙ И СБОРОЧНЫХ ЕДИНИЦ



Позиция 10

Механизм останова двигателей
Фигура 5 (лист 2 из 2)



КАТАЛОГ
ДЕТАЛЕЙ И СБОРОЧНЫХ ЕДИНИЦ

| Номер фигуры | Номер позиции | Обозначение | Наименование сборочных единиц, деталей | Колич. на сб. ед. | Сведения о взаимо- заменяемости и конст- руктивных изменениях |
|-----------------|------------------|---------------------------|--|-------------------------|---|
| 5 | | I 760I 6524 000 000 | МЕХАНИЗМ ОСТАНОВА ДВИГАТЕЛЕЙ | I | B3 |
| | I | I 760I 6524 010 000 | Кронштейн | I | |
| | I | I 760I 6524 010 003 | Кронштейн | I | |
| | 2 | I 760I 6524 020 00I | Рычаг останова двигателя № 4 | I | |
| | 3 | I 760I 6524 030 00I | Рычаг останова двигателя № 3 | I | |
| | 4 | I 760I 6524 030 002 | Рычаг останова двигателя № 2 | I | |
| | 5 | I 760I 6524 020 002 | Рычаг останова двигателя № I | I | |
| | 6 | 338IA-5 | Гайка | 3 | |
| | 7 | ДIВ-3У-2,6-8 | Заклепка | 6 | |
| | 8 | ДIВ-3У-2,6-I0 | Заклепка | 4 | |
| | 9 | 3382A-5 | Гайка | 2 | |
| | IO | I 760I 6524 I00 000 | Механизм микропереключателей останова | I | |
| | II | I 760I 6524 I40 000 | Скоба в сборе | I | |
| | I2 | 30I7A-5-I4 | Болт | 4 | |
| | I3 | 3302A-5 | Гайка | 4 | |
| | I4 | 340IA-I-5-I0 | Шайба | 6 | |
| | I5 | I 760I 6524 00I 00I | Планка | I | |
| | I6 | AMr5-3У-4-I2 | Заклепка | 4 | |
| | I7 | I 760I 6524 072 00I | Упор | I | |
| | | I 760I 6524 072 002 | Упор | I | |
| | I8 | I 760I 6524 070 00I | Стенка боковая в сборе | I | |
| | | I 760I 6524 070 002 | Стенка боковая в сборе | I | |
| | | I 760I 6524 07I 00I | Стенка боковая в сборе | I | |
| | | I 760I 6524 07I 002 | Стенка боковая в сборе | I | |
| | I9 | I 760I 6524 072 00I | Упор | I | |
| | 20 | I 760I 6524 072 002 | Упор | I | |
| | 2I | AMr5-3У-4-I5 | Заклепка | 2 | |
| | 22 | I 760I 6524 080 000 | Стенка в сборе | I | |
| | | I 760I 6524 08I 000 | Стенка | I | |
| | 23 | I 760I 6524 00I 002 | Планка | I | |
| | 24 | I,6xI2-002 ГОСТ 397-66 | Шплинт | 4 | |

КАТАЛОГ ДЕТАЛЕЙ И СБОРОЧНЫХ ЕДИНИЦ

| Номер фигуры | Номер позиции | Обозначение | Наименование сборочных единиц, деталей | Колич. на сб. ед. | Сведения о взаимо- заменяемости и конст- руктивных изменениях |
|-----------------|------------------|---------------------|--|-------------------------|---|
| 5 | 25 | I 760I 6524 002 003 | Шпилька | 1 | |
| | 26 | I 760I 6524 002 005 | Шпилька | 1 | |
| | 27 | 2408A-6-I2 | Втулка | 2 | |
| | 28 | 340IA-I-6-I2 | Шайба | 2 | |
| | 29 | 2030с54-4-4-10 | Шпонка | 1 | |
| | 30 | 2408A-I0-4 | Втулка | 1 | |
| | 31 | I 760I 652I 009 005 | Кольцо распорное | 1 | |
| | 32 | I 760I 652I 00I 005 | Ось | 1 | |
| | 33 | I 760I 652I 009 005 | Кольцо распорное | 2 | |
| | 34 | I 760I 652I 009 007 | Кольцо распорное | 2 | |
| | 35 | I 760I 652I 0II 000 | Втулка распорная | 1 | |
| | 36 | 200M54-I0 | Шайба | 2 | |
| | 37 | I98M54-I0 | Гайба | 2 | |
| | 38 | I 760I 6524 025 001 | Крышка | 2 | |
| | | I 760I 6524 025 002 | Крышка | 2 | |
| | 39 | I 760I 652I 380 0II | Рукоятка | 1 | |
| | | I 760I 652I 380 0I3 | Рукоятка | 1 | |
| | | I 760I 652I 380 0I5 | Рукоятка | 1 | |
| | | I 760I 652I 380 0I7 | Рукоятка | 1 | |
| | 40 | I 760I 6524 04I 000 | Рычаг двигателей № 1 и № 4 | 2 | |
| | | I 760I 6524 05I 000 | Рычаг двигателей № 2 и № 3 | 2 | |
| | 41 | B65-3V-4-I2 | Заклепка | 8 | |
| | 42 | I 760I 6524 02I 00I | Ролик | 2 | |
| | | I 760I 6524 02I 002 | Ролик | 2 | |
| | 43 | A I00090I . | Подшипник* | 8 | |
| | 44 | I 760I 6524 024 000 | Грибок | 8 | |
| | 45 | I9I6A-I-8-60-I | Пружина | 8 | |
| | 46 | 3I86A-5-I4 | Винт | 16 | |
| | 47 | 3I86A-5-I8 | Винт | 4 | |
| | 48 | I 760I 6524 040 000 | Рычаг двигателей № 1 и № 4 | 2 | |
| | | I 760I 6524 050 000 | Рычаг двигателей № 2 и № 3 | 2 | |
| | 49 | I 760I 6524 042 000 | Фиксатор | 4 | |



КАТАЛОГ
ДЕТАЛЕЙ И СБОРОЧНЫХ ЕДИНИЦ

| Номер фигуры | Номер позиции | Обозначение | Наименование сборочных единиц, деталей | Колич. на сб. ед. | Сведения о взаимо- заменяемости и конст- руктивных изменениях |
|-----------------|------------------|---------------------------|--|-------------------------|---|
| 5 | 50 | I 760I 6524 023 000 | Кольцо | 4 | |
| | 51 | I 760I 6524 110 00I | Щека | I | |
| | 52 | I 760I 6524 110 003 | Щека | I | |
| | 53 | I 760I 6524 130 00I | Качалка в сборе | I | |
| | 54 | I 760I 6524 13I 00I | Качалка | I | |
| | 55 | AMг5-3П-2,6-7 | Заклепка | 4 | |
| | 56 | I 760I 6524 120 00I | Качалка в сборе | I | |
| | 57 | I 760I 6524 12I 00I | Качалка | I | |
| | 58 | AMг5-3П-2,6-9 | Заклепка | 4 | |
| | 59 | I 760I 6524 120 002 | Качалка в сборе | I | |
| | 60 | I 760I 6524 12I 002 | Качалка | I | |
| | 61 | I 760I 6524 130 002 | Качалка в сборе | I | |
| | 62 | I 760I 6524 13I 002 | Качалка | I | |
| | 63 | 330IA-4 | Гайка | 2 | |
| | 64 | I,6xI6-002 ГОСТ 397-66 | Шплинт | 2 | |
| | 65 | 340IA-I-4-8 | Шайба | 3 | |
| | 66 | I 760I 6524 102 000 | Шпилька | I | |
| | 67 | I 760I 6524 110 002 | Щека | I | |
| | 68 | I 760I 6524 110 004 | Щека | I | |
| | 69 | I 760I 6524 105 000 | Втулка распорная | 2 | |
| | 70 | I 760I 6524 103 000 | Пружина | 4 | |
| | 71 | I 760I 6524 124 000 | Болт | 4 | |
| | 72 | 330IA-3 | Гайка | 8 | |
| | 73 | 340IA-I-3-6 | Шайба | 4 | |
| | 74 | I 760I 7624 122 000 | Ролик | 4 | |
| | 75 | I 760I 6524 104 000 | Серьга | 3 | |
| | 76 | I 760I 6524 123 000 | Пружина | 4 | |
| | 77 | 220Ic52-3-10 | Ось | 4 | |
| | 78 | 3382A-4 | Гайка | 4 | |
| 79 | DI8-3У-2,6-6 | Заклепка | 8 | | |



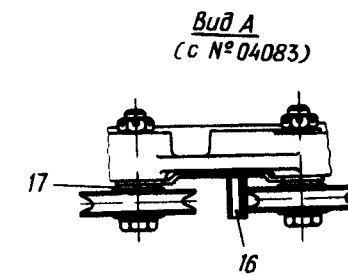
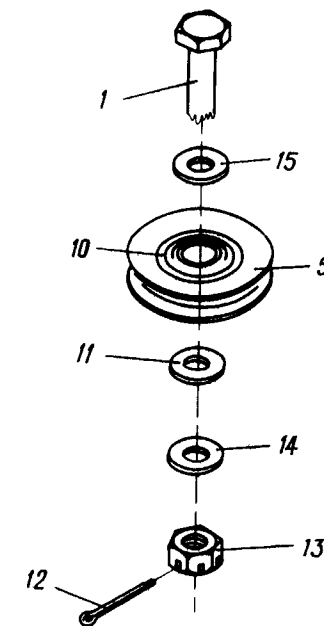
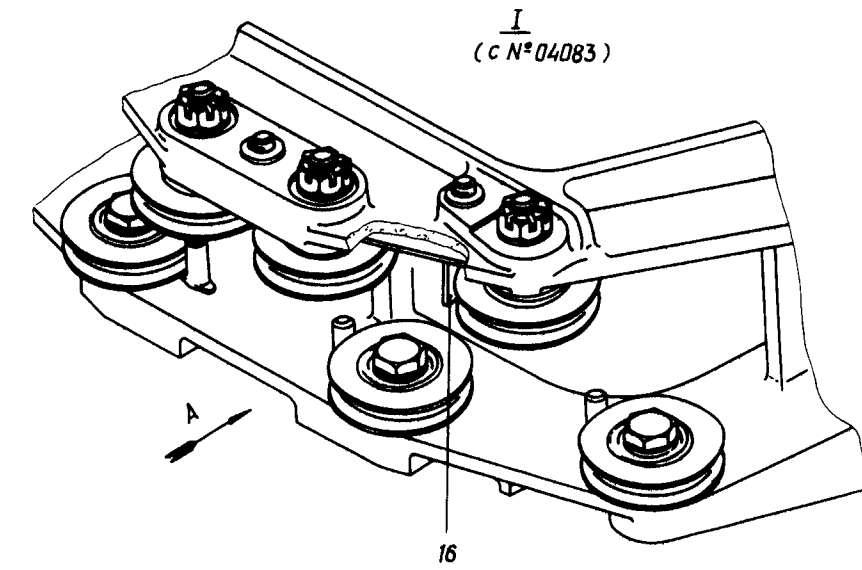
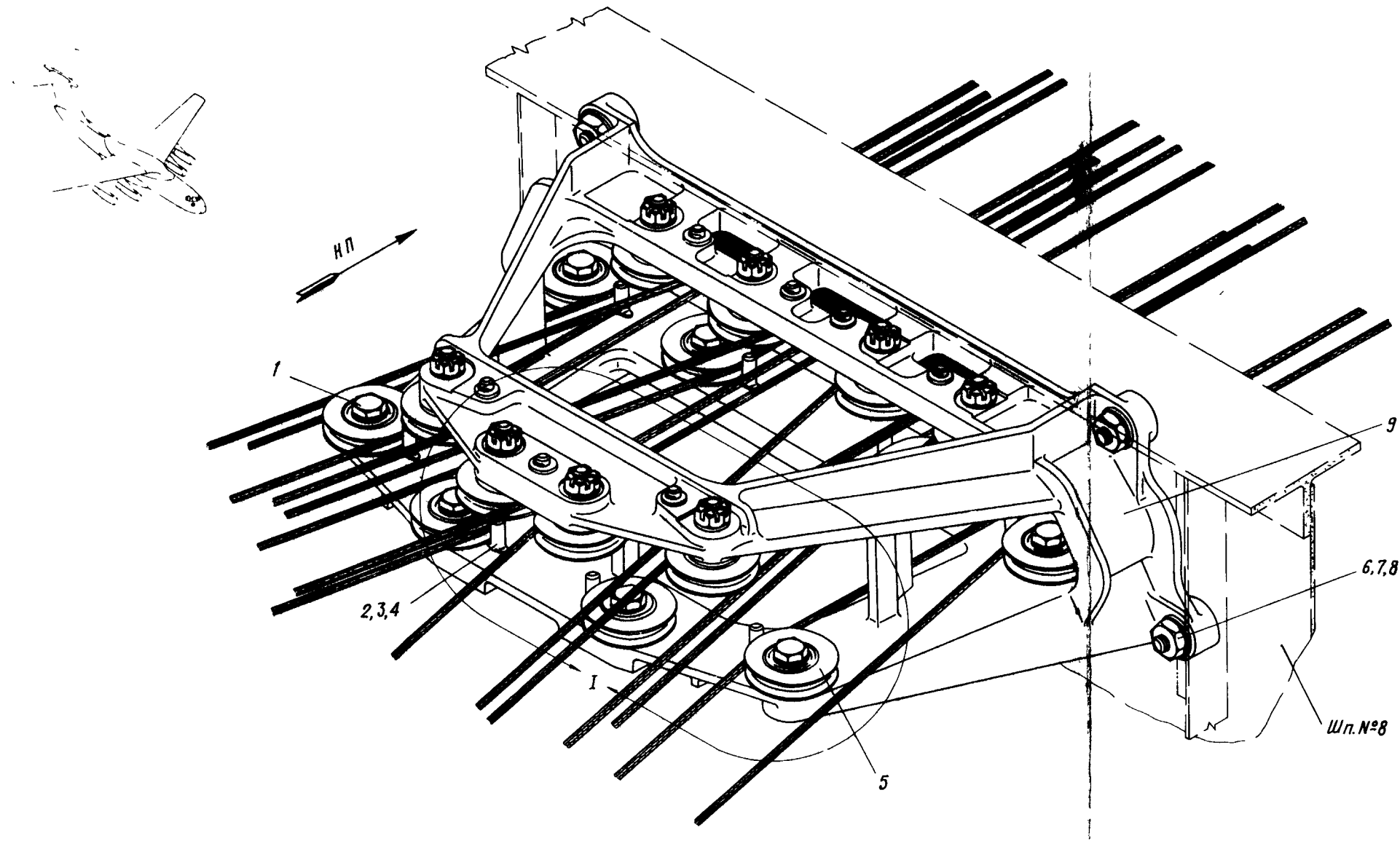
КАТАЛОГ
ДЕТАЛЕЙ И СБОРОЧНЫХ ЕДИНИЦ

| Номер фигуры | Номер позиции | Обозначение | Наименование сборочных единиц, деталей | Колич. на сб. ед | Сведения о взаимо- заменяемости и конст- руктивных изменениях |
|-----------------|------------------|---------------------|--|------------------------|---|
| 5 | 80 | I 760I 6524 I0I 000 | Ось качалок | 1 | |
| | 81 | I 760I 6524 I50 002 | Кронштейн | 2 | |
| | 82 | I 760I 6524 I50 00I | Кронштейн | 2 | |
| | 83 | I 760I 6524 I4I 000 | Скоба | 1 | |
| | 84 | 3I83A-4-I0 | Винт | 4 | |
| | 85 | I 760I 6524 I42 000 | Прокладка | 4 | |
| | 86 | 3373A-3 | Гайка | 8 | |
| | 87 | 340IA-I-3-6 | Шайба | 8 | |
| | 88 | B60I П серия | Микровыключатель* | 4 | |
| | 89 | 3382A-4 | Гайка | 8 | |
| | 90 | 3I83A-4-I2 | Винт | 8 | |
| | 91 | DI8-3Y-2,6-7 | Заклепка | 16 | |
| | 92 | 3I77A-3-20 | Винт | 8 | |
| | 93 | I 760I 6524 I50 003 | Кронштейн | 2 | |
| | | I 760I 6524 I50 004 | Кронштейн | 2 | |

43.20.00

**ТРОСОВАЯ ПРОВОДКА
УПРАВЛЕНИЯ ДВИГАТЕЛЯМИ**


КАТАЛОГ
ДЕТАЛЕЙ И СБОРОЧНЫХ ЕДИНИЦ



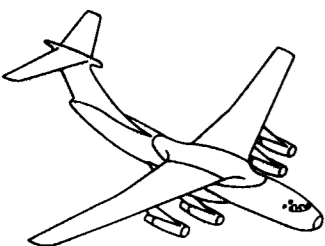
Установка роликов на шпангоуте № 8 фюзеляжа
 Фигура I



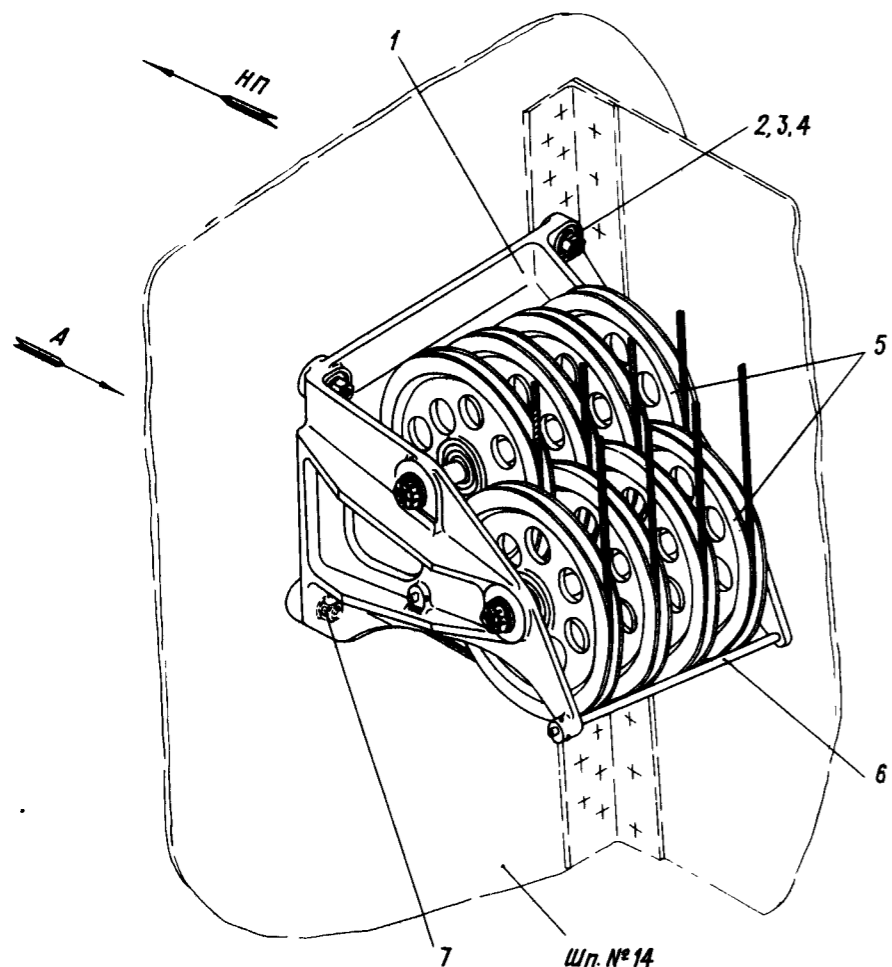
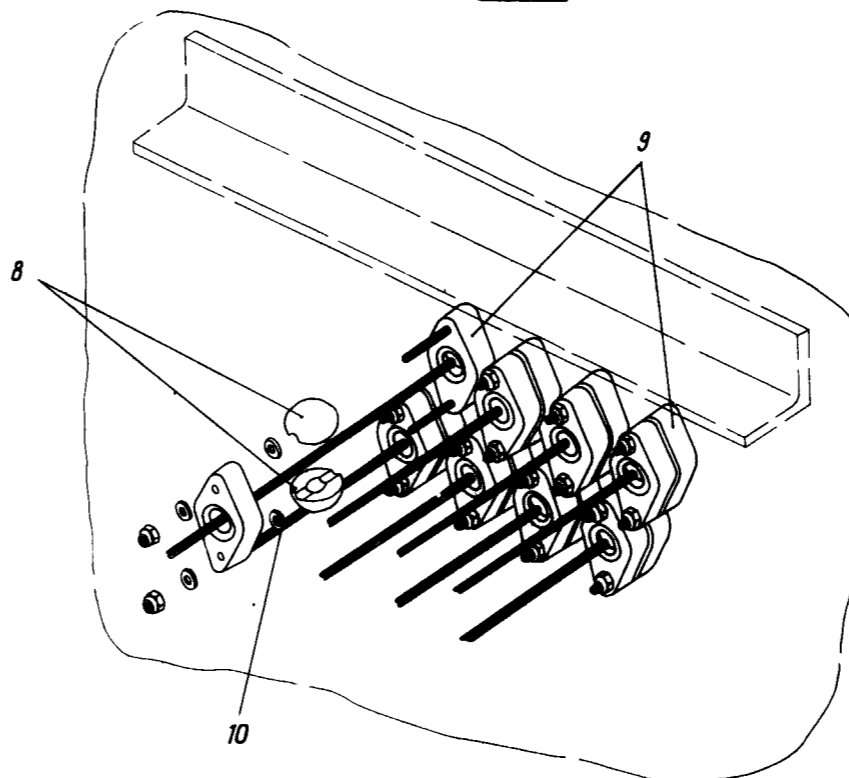
КАТАЛОГ
ДЕТАЛЕЙ И СБОРОЧНЫХ ЕДИНИЦ

| Номер фигуры | Номер позиции | Обозначение | Наименование сборочных единиц, деталей | Колич. на сб. ед | Сведения о взаимо- заменяемости и конст- руктивных изменениях |
|-----------------|------------------|--|--|------------------------|---|
| I | | I 760I 650I 010 000 | УСТАНОВКА РОЛИКОВ НА ШПАНГО- УТЕ № 8 ФЮЗЕЛЯЖА | I | ВЗ |
| | I | 3027A6-30 Кд 3027A-6-28 Кд | Болт Болт | 16 16 | По № 0203I С № 02035 по № 05I30 |
| | | 3027A-6-28-3 Кд | Болт | 16 | С № 05I35 |
| | 2 | I 760I 650I 80I 000 | Ограничитель | 15 | |
| | 3 | 340IA-0,8-5-10 | Шайба | 15 | |
| | 4 | I,6xI0-002 ГОСТ 397-66 | Шплинт | 15 | |
| | 5 | ИлI653-25-6 | Ролик | 16 | |
| | 6 | 30I7A-6-24 Кд | Болт | 4 | |
| | 7 | 3302A-6 Кд | Гайка | 4 | |
| | 8 | 3405A-I,5-6-12 Кд | Шайба | 6 | |
| | 9 | I 760I 650I 0II 000 | Кронштейн | I | |
| | 10 | Ил30I-6 | Крышка | 32 | |
| | 11 | 340IA-I,5-6-12 340IA-I,5-6-10 | Шайба Шайба | 16 12 | По № 03078 С № 04083 |
| | 12 | I,6x20-002 ГОСТ 397-66 | Шплинт | 16 | |
| | 13 | 3346A-6 | Гайка | 16 | |
| | 14 | 340IA-I,5-6-12 340IA-0,5-6-12 | Шайба Шайба | 16 16 | По № 0203I С № 02035 |
| | 15 | 340IA-I,5-6-12 340IA-0,5-6-12 | Шайба Шайба | 16 16 | По № 0203I С № 02035 по № 03078 |
| | | 340IA-0,5-6-10 | Шайба | 16 | С № 04083 |
| | 16 | I 760I 650I 802 00I I 760I 650I 802 002 | Ограничитель Ограничитель | I I | С № 04083 С № 04083 |
| | 17 | 340IA-0,8-6-10 | Шайба | 4 | С № 04083 |

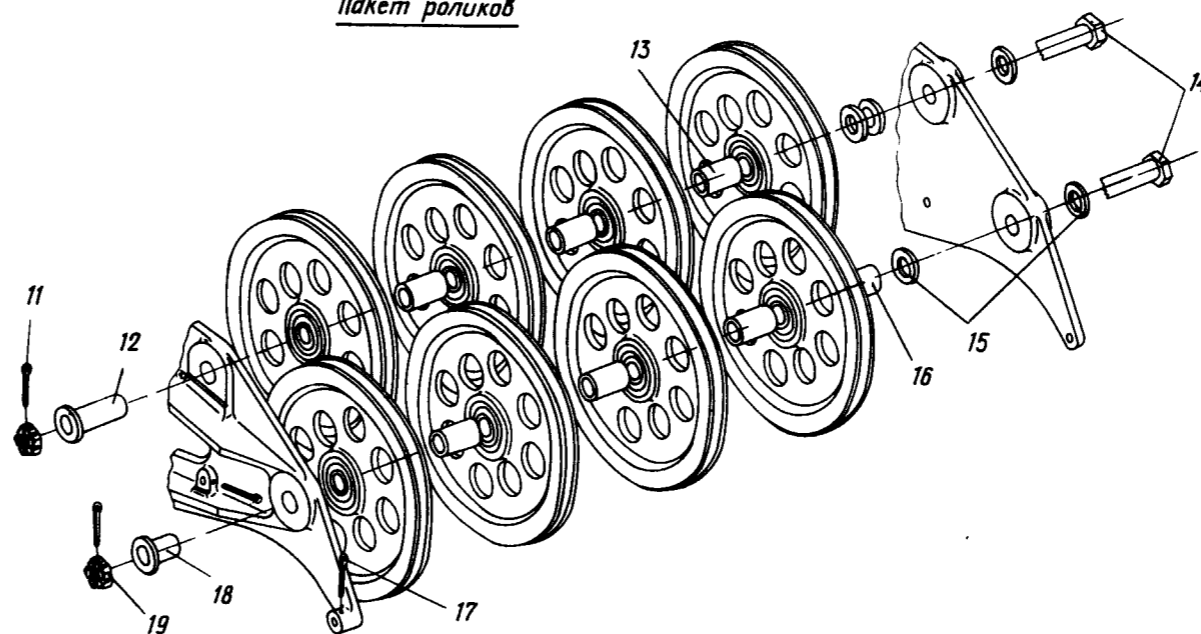
Ил 76
КАТАЛОГ
ДЕТАЛЕЙ И СБОРОЧНЫХ ЕДИНИЦ



Вид А



Пакет роликов



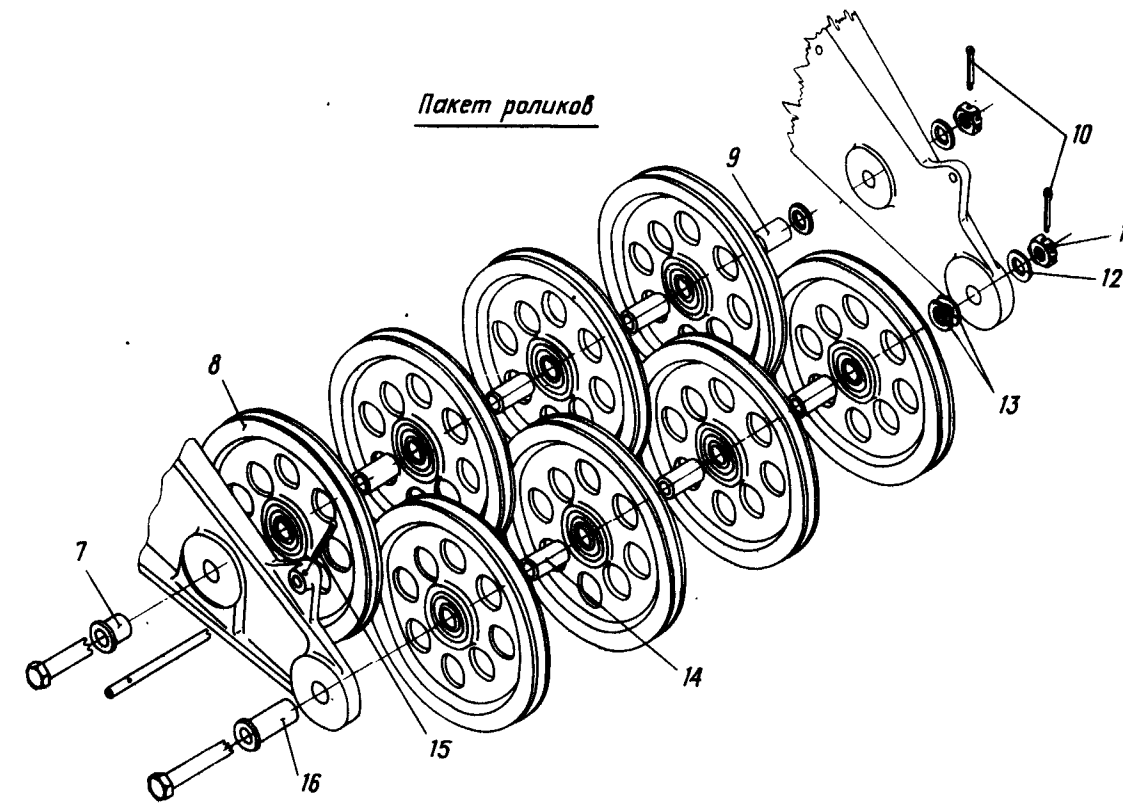
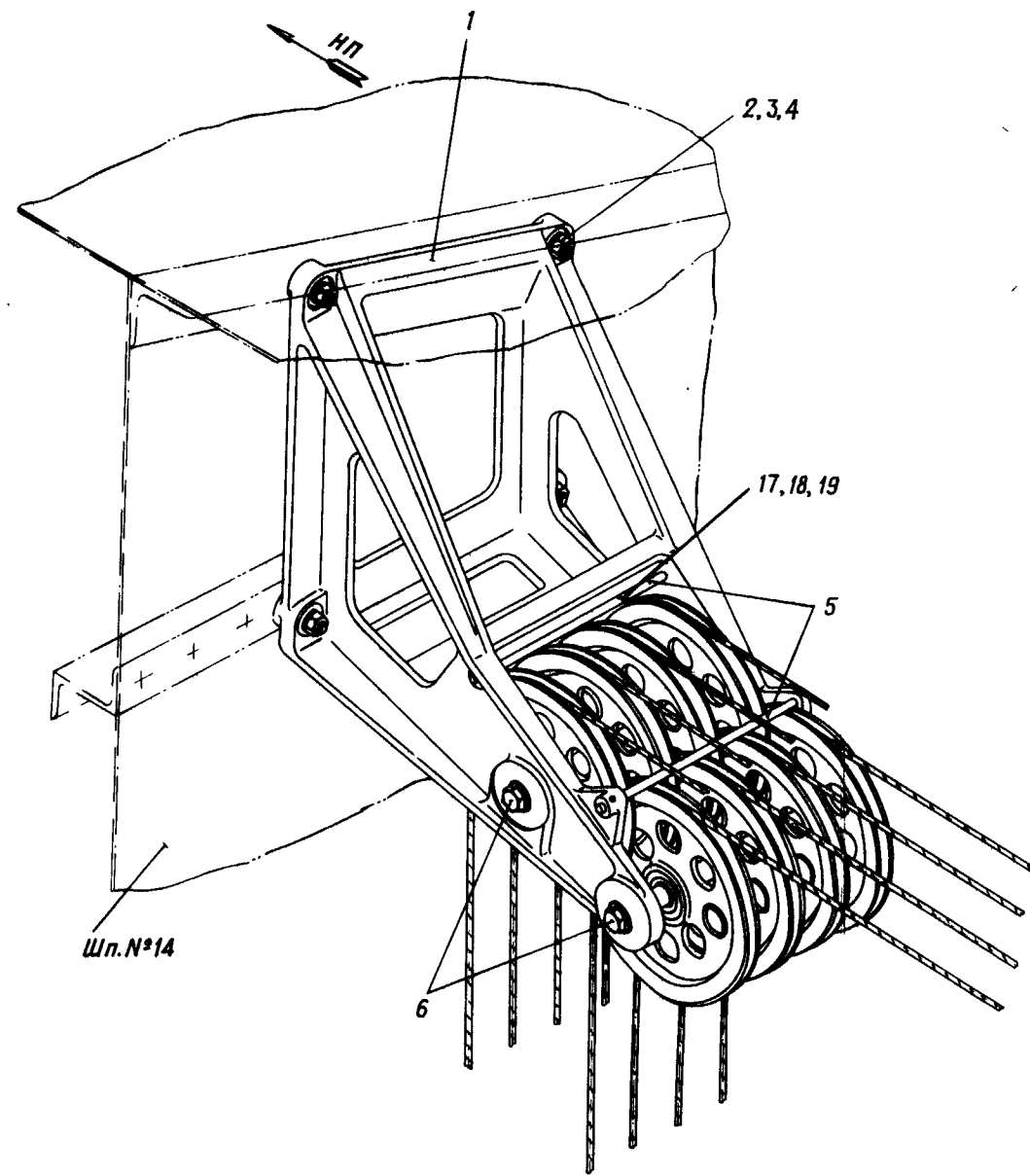
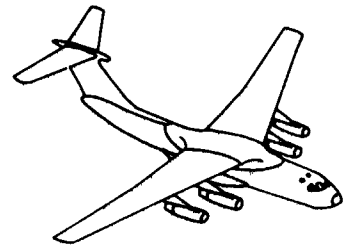
Установка роликов на шпангоуте № 14 фюзеляжа
Фигура 2



КАТАЛОГ
ДЕТАЛЕЙ И СБОРОЧНЫХ ЕДИНИЦ

| Номер фигуры | Номер позиции | Обозначение | Наименование сборочных единиц, деталей | Колич на сб ед. | Сведения о взаимо- заменяемости и конст- руктивных изменениях |
|-----------------|------------------|---------------------------|---|-----------------------|---|
| 2 | | I 760I 650I 020 001 | УСТАНОВКА РОЛИКОВ НА ШПАНГОВ- ТЕ № 14 ФУЗЕЛЯЖА (ПРАВ.) | I | ВЗ |
| | | I 760I 650I 020 002 | УСТАНОВКА РОЛИКОВ НА ШПАНГОВ- ТЕ № 14 ФУЗЕЛЯЖА (ЛЕВ.) | I | |
| | 1 | I 760I 650I 02I 001 | Кронштейн | I | |
| | | I 760I 650I 02I 002 | Кронштейн | I | |
| | 2 | 30I7A-6-26 | Болт | 4 | |
| | 3 | 3302A-6 | Гайка | 8 | |
| | 4 | 3405A-I,5-6-I2 | Шайба | 8 | |
| | 5 | ИлI653-I00-9 | Ролик | I6 | |
| | 6 | I 760I 650I 0I2 0II | Ограничитель | 4 | |
| | 7 | 30I7A-6-24 | Болт | 4 | |
| | 8 | I 760I 650I 042 000 | Сердечник | I6 | |
| | 9 | 8440с52-2,5 | Гермовывод | I6 | По № 03067 С № 03072 |
| | | 88440с52-2,5 | Гермовывод | I6 | |
| | 10 | 340IA-0,8-5-I0 | Шайба | 32 | |
| | 11 | 2x20-002 ГОСТ 397-66 | Шплинт | 4 | |
| | 12 | I 760I 650I 025 004 | Втулка | 2 | |
| | 13 | I 760I 650I 026 007 | Втулка | I2 | |
| | 14 | 3027A-9-I52-3,5 | Болт | 4 | |
| | 15 | 340IA-I,5-9-I6 | Шайба | I0 | |
| | 16 | I 760I 650I 026 004 | Втулка | 2 | |
| | 17 | I,6x20-002 ГОСТ 397-66 | Шплинт | 4 | |
| | 18 | I 760I 650I 025 003 | Втулка | 2 | |
| | 19 | 3346A-8 | Гайка | 4 | |

Ил 76
КАТАЛОГ
ДЕТАЛЕЙ И СБОРОЧНЫХ ЕДИНИЦ




Установка роликов на шпангоуте № 14 (верх)
Фигура 3



КАТАЛОГ
ДЕТАЛЕЙ И СБОРОЧНЫХ ЕДИНИЦ

| Номер фигуры | Номер позиции | Обозначение | Наименование сборочных единиц, деталей | Колич. на сб. ед. | Сведения о взаимо- заменяемости и конст- руктивных изменениях |
|-----------------|------------------|---------------------------|---|-------------------------|---|
| 3 | | I 760I 650I 030 001 | УСТАНОВКА РОЛИКОВ НА ШПАНГОУ- ТЕ № 14 (ВЕРХ) (ПРАВ.) | 2 | ВЗ |
| | | I 760I 650I 030 002 | УСТАНОВКА РОЛИКОВ НА ШПАНГОУ- ТЕ № 14 (ВЕРХ) (ЛЕВ.) | 2 | |
| | I | I 760I 650I 03I 001 | Кронштейн | 2 | По № 05I37 С № 05I44 |
| | | I 760I 650I 03I 002 | Кронштейн | 2 | |
| | 2 | 30I7A-6-24 | Болт | 8 | |
| | 3 | 3302A-6 | Гайка | 8 | |
| | 4 | 3405A-I-6-I2 | Шайба | 8 | |
| | 5 | I 760I 650I 0I2 0II | Ограничитель | 4 | |
| | | | | 2 | |
| | 6 | 3027A-9-I52-3,5 | Болт | 4 | |
| | 7 | I 760I 650I 025 003 | Втулка | 2 | |
| | 8 | ИлI653-I00-9 | Ролик | I6 | |
| | 9 | I 760I 650I 026 004 | Втулка | 2 | |
| | I0 | 2x20 ГОСТ 397-66 | Шплинт | 4 | |
| | I1 | 3346A-8 | Гайка | 4 | |
| | I2 | 340IA-I-8-I6 | Шайба | 4 | |
| | I3 | 340IA-I,5-9-I6 | Шайба | 6 | |
| | I4 | I 760I 650I 026 007 | Втулка | I2 | |
| | I5 | I,6x20-002 ГОСТ 397-66 | Шплинт | 4 | |
| | | | | 2 | |
| | I6 | I 760I 650I 025 004 | Втулка | 2 | |
| | I7 | 258AH-I48 | Ограничитель | 2 | |
| | I8 | 340IA-I-5-I0 | Шайба | 4 | |
| | I9 | I,6xI0-002 ГОСТ 397-66 | Шплинт | 4 | |

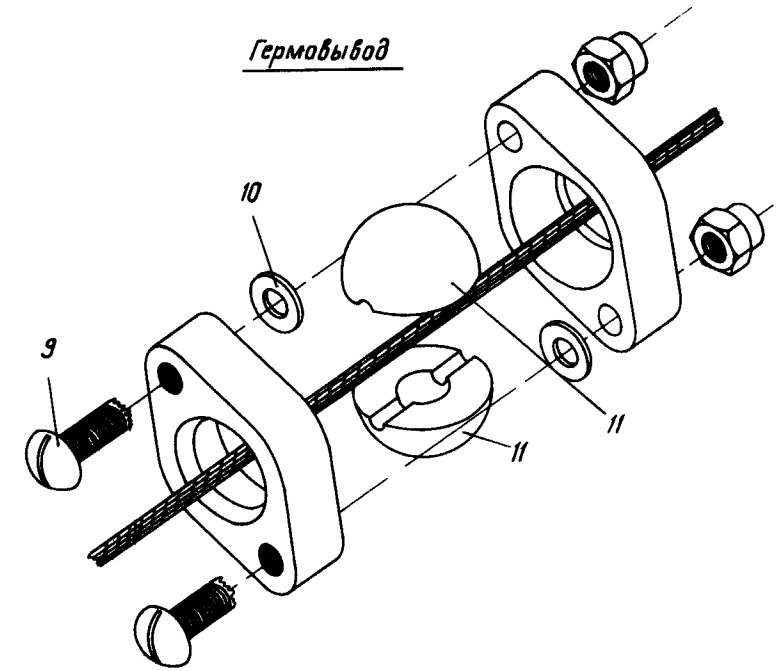
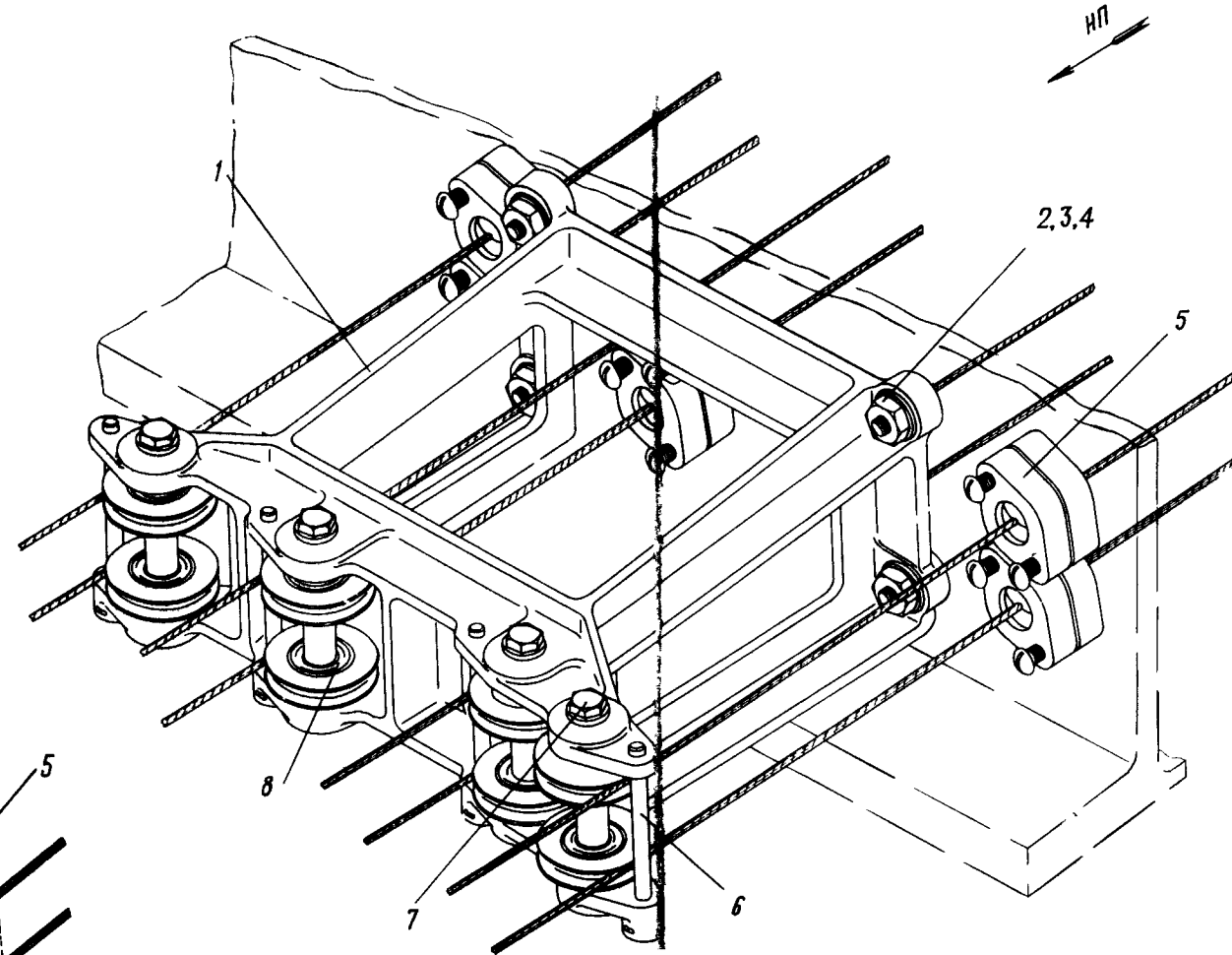


Ил 76

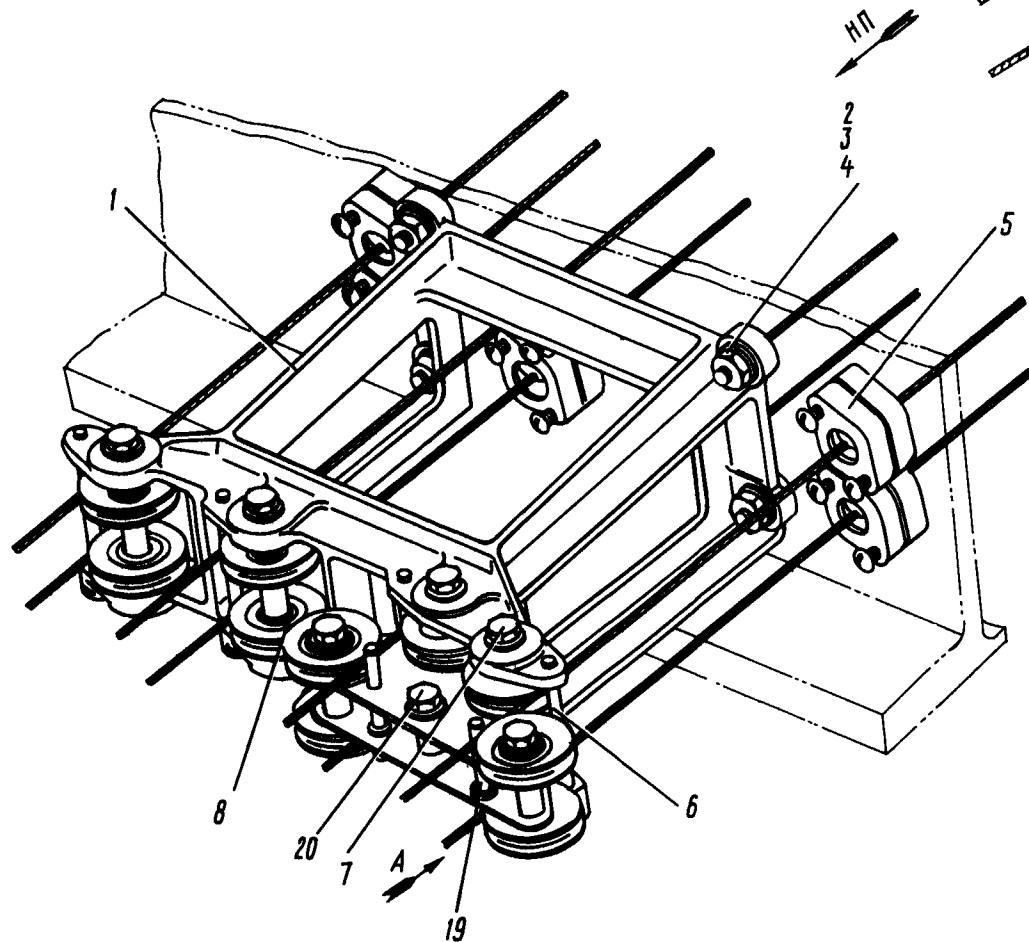
**КАТАЛОГ
ДЕТАЛЕЙ И СБОРОЧНЫХ ЕДИНИЦ**

По N 20599

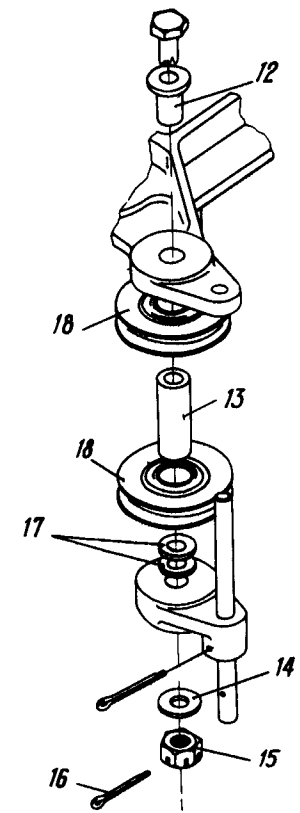
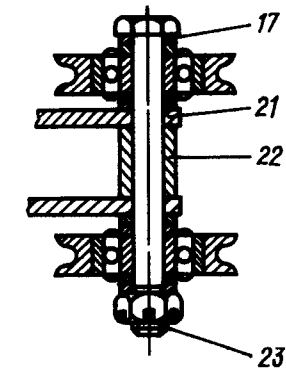
Гермовывод



С N° 20604



Вид А
С N° 20604



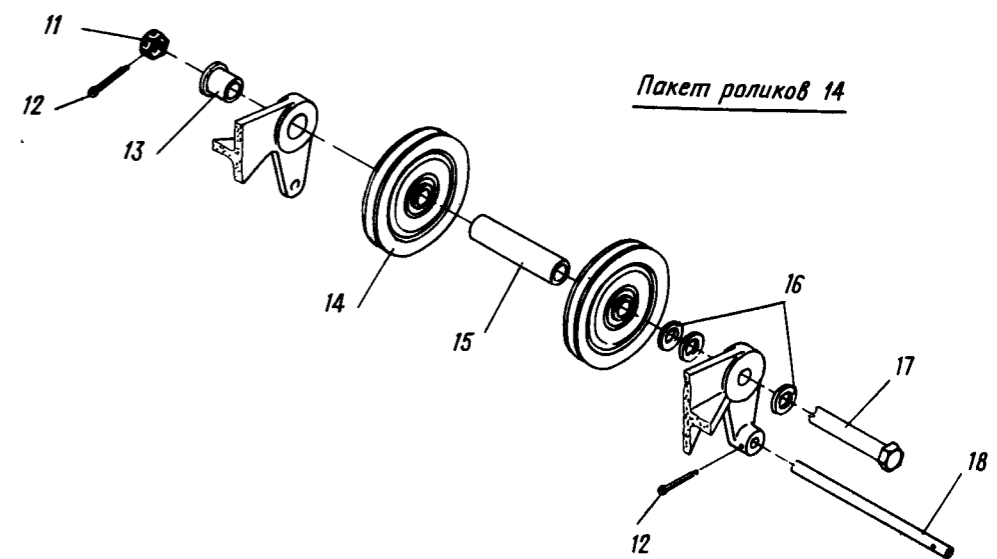
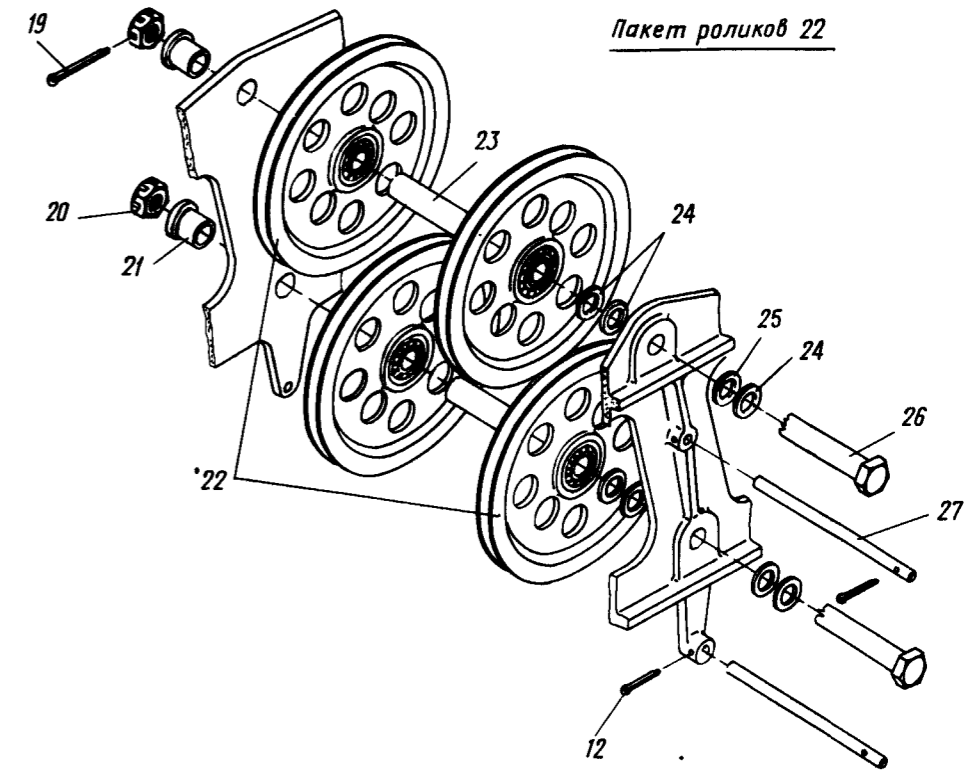
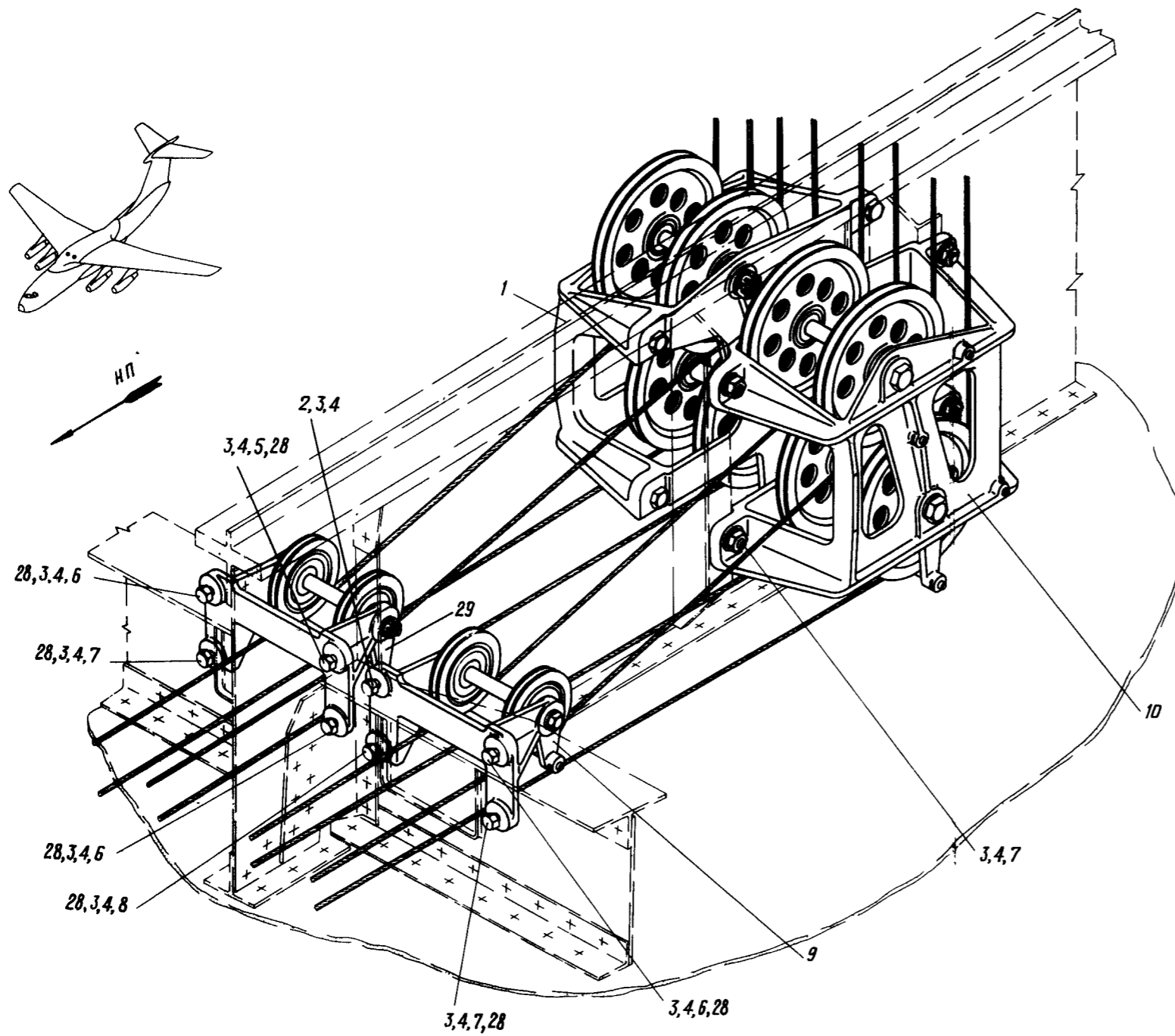
Установка роликов на штангоуте № 24
Фигура 4



КАТАЛОГ ДЕТАЛЕЙ И СБОРОЧНЫХ ЕДИНИЦ

| Номер фигуры | Номер позиции | Обозначение | Наименование сборочных единиц, деталей | Колич. на сб. ед. | Сведения о взаимо- заменяемости и конст- руктивных изменениях | |
|-----------------|------------------|---------------------------|--|-------------------------|---|------------|
| 4 | | I 760I 650I 040 00I | УСТАНОВКА РОЛИКОВ НА ШПАНГО- УТЕ № 24 (ПРАВ.) | I | ВЗ | |
| | | I 760I 650I 040 002 | УСТАНОВКА РОЛИКОВ НА ШПАНГО- УТЕ № 24 (ЛЕВ.) | I | | |
| | I | I 760I 650I 04I 00I | Кронштейн | I | | |
| | | I 760I 650I 04I 002 | Кронштейн | I | | |
| | 2 | 30I7A-6-24 | Болт | 8 | | |
| | 3 | 3302A-6 | Гайка | 8 | | |
| | 4 | 3405A-I-6-I2 | Шайба | 8 | | |
| | 5 | Э8440с52-2,5 | Гермовывод | I6 | | |
| | 6 | I 760I 650I 0I2 005 | Ограничитель | 8 | | По № I4447 |
| | | I 760I 650I 0I2 0I5 | Ограничитель | 8 | | С № I445I |
| | 7 | 3027A-6-72-3 | Болт | 8 | | |
| | 8 | ИЛ30I-6 | Крышка для шарикоподшипника | 48 | | |
| | 9 | 3I66A-5-36 | Винт | 32 | | |
| | I0 | 340IA-I,5-5-8 | Шайба | 32 | | |
| | I I | I 760I 650I 042 000 | Сердечник | I6 | | |
| | I2 | I 760I 650I 044 000 | Втулка | 4 | | |
| | I3 | I 760I 650I 043 000 | Втулка | 8 | | |
| | I4 | 340IA-I-6-I2 | Шайба | 8 | | |
| | I5 | 3336A-6 | Гайка | I4 | | |
| | I6 | I,6x20-002 ГОСТ 397-66 | Шплинт | 22 | | |
| | I7 | 340IA-I,5-6-I0 | Шайба | 64 | | |
| | I8 | ИЛI653-25-6 | Ролик | 24 | | |
| | I9 | I 760I 650I 807 000 | Ограничитель | 4 | | |
| | | 340IA-0,8-5-I0 | Шайба | 8 | | |
| | | I,6x20-002 ГОСТ 397-66 | Шплинт | 8 | | |
| | 20 | 3027A-6-26-3 | Болт | 2 | С № 20604 | |
| | | 340IA-0,8-6-I2 | Шайба | 4 | | |
| | 2I | I 760I 650I 805 000 | Кронштейн | 4 | | |
| | 22 | I 760I 650I 806 000 | Втулка | I0 | | |
| | 23 | 3027A-6-50-3 | Болт | 4 | | |

Ил 76
КАТАЛОГ
ДЕТАЛЕЙ И СБОРОЧНЫХ ЕДИНИЦ



Установка роликов на шпангоуте № 28
 Фигура 5


КАТАЛОГ
ДЕТАЛЕЙ И СБОРОЧНЫХ ЕДИНИЦ

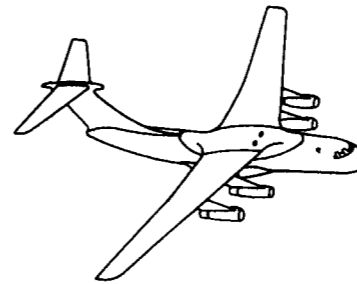
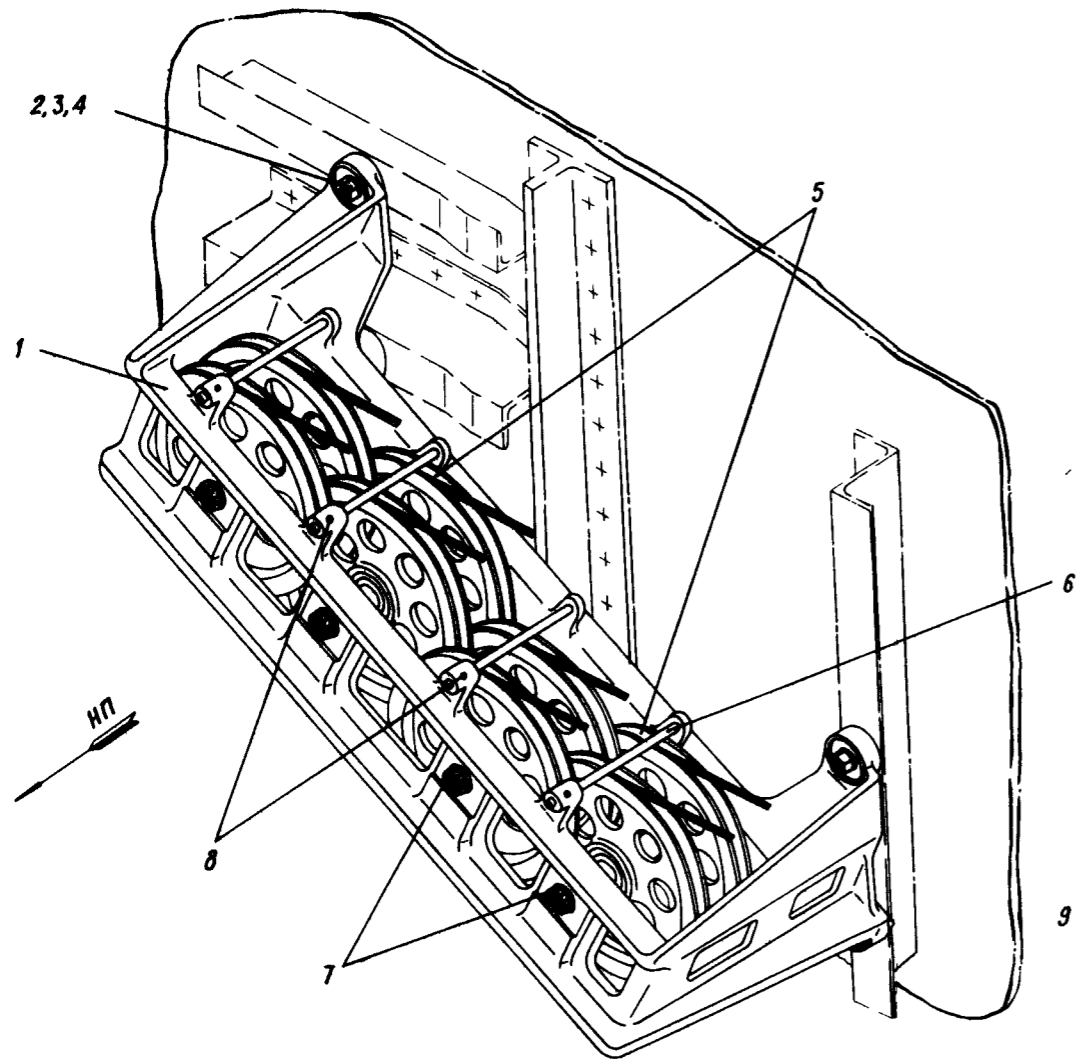
| Номер фигуры | Номер позиции | Обозначение | Наименование сборочных единиц, деталей | Колич- на сб ед | Сведения о взаимо- заменяемости и конст- руктивных изменениях | |
|-----------------|----------------------|----------------------------|--|-----------------------|---|--|
| 5 | | I 760I 650I 050 001 | УСТАНОВКА РОЛИКОВ НА ШПАНГΟΥ- ТЕ № 28 (ПРАВ.) | 1 | ВЗ | |
| | | I 760I 650I 050 002 | УСТАНОВКА РОЛИКОВ НА ШПАНГΟΥ- ТЕ № 28 (ЛЕВ.) | 1 | | |
| | I | I 760I 650I 055 001 | Кронштейн | 1 | | |
| | | I 760I 650I 055 002 | Кронштейн | 1 | | |
| | 2 | 30I7A-6-28 | Болт | 2 | | |
| | 3 | 3302A-6 | Гайка | 32 | | По № 30888 С № 30890 |
| | | | | 16 | | |
| | 4 | 3405A-I-6-I2 | Шайба | 32 | | |
| | 5 | 30I7A-6-26 | Болт | 2 | | |
| | 6 | 30I7A-6-22 | Болт | 6 | | |
| | 7 | 30I7A-6-20 | Болт | 20 | | |
| | 8 | 30I7A-6-24 | Болт | 2 | | |
| | 9 | I 760I 650I 053 001 | Кронштейн | 2 | | По № 21637 С № 21642 По № 21637 С № 21642 |
| | | I 760I 650I 053 002 | Кронштейн | 1 | | |
| | | | | 2 | | |
| | | | | 1 | | |
| | 10 | I 760I 650I 054 001 | Кронштейн | 1 | | |
| | | I 760I 650I 054 002 | Кронштейн | 1 | | |
| | 11 | 3346A-6 | Гайка | 4 | | |
| | 12 | I, 6x20-002 ГОСТ 397-66 | Шплинт | 24 | | |
| | 13 | I 760I 6502 033 003 | Втулка | 4 | | |
| | 14 | 472с50-50-7 | Ролик | 8 | | |
| | 15 | I 760I 6502 032 004 | Втулка | 4 | | |
| | 16 | 340IA-I, 5-7-I4 | Шайба | 12 | | |
| 17 | 3027A-7-I04-3 | Болт | 4 | | | |
| 18 | I 760I 650I 012 007 | Ограничитель | 4 | | | |
| 19 | 2x20-002 ГОСТ 397-66 | Шплинт | 8 | | | |
| 20 | 3346A-8 | Гайка | 8 | | | |
| 21 | I 760I 650I 025 003 | Втулка | 8 | | | |
| 22 | ИлI653-I00-9 | Ролик | 16 | | | |
| 23 | I 760I 650I 026 003 | Втулка | 8 | | | |
| 24 | 340IA-I, 5-9-I6 | Шайба | 24 | | | |



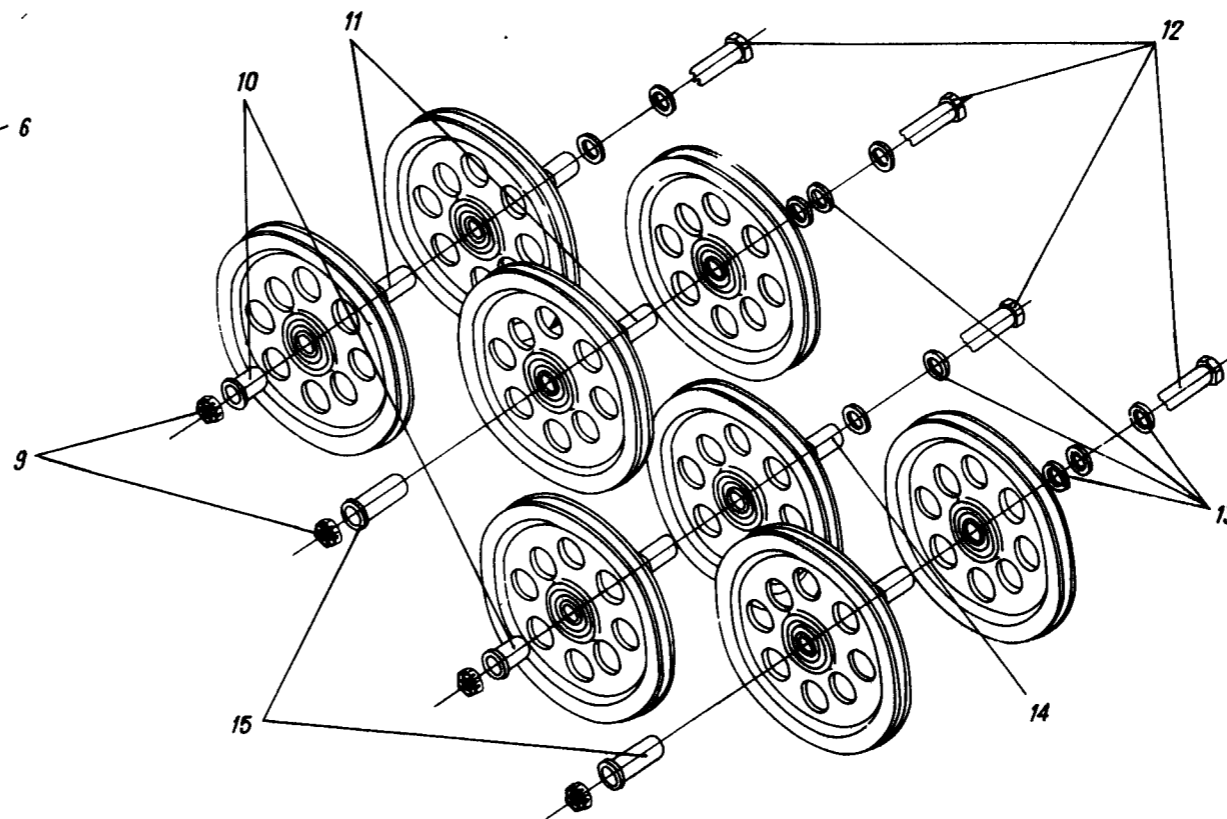
КАТАЛОГ ДЕТАЛЕЙ И СБОРОЧНЫХ ЕДИНИЦ

| Номер фигуры | Номер позиции | Обозначение | Наименование сборочных единиц, деталей | Колич. на сб. ед. | Сведения о взаимо- заменяемости и конст- руктивных изменениях |
|-----------------|------------------|---------------------|--|-------------------------|---|
| 5 | 25 | 340IA-2-9-I6 | Шайба | 8 | |
| | 26 | 3027A-9-II2-3,5 | Болт | 8 | |
| | 27 | I 760I 650I 0I2 008 | Ограничитель | I6 | |
| | 28 | 3374A-6 | Гайка | I6 | С № 30890 |
| | 29 | I 760I 650I 803 00I | Кронштейн | I | С № 2I642 |
| | | I 760I 650I 803 002 | Кронштейн | I | С № 2I642 |

Ил 76
КАТАЛОГ
ДЕТАЛЕЙ И СБОРОЧНЫХ ЕДИНИЦ



Пакет роликов



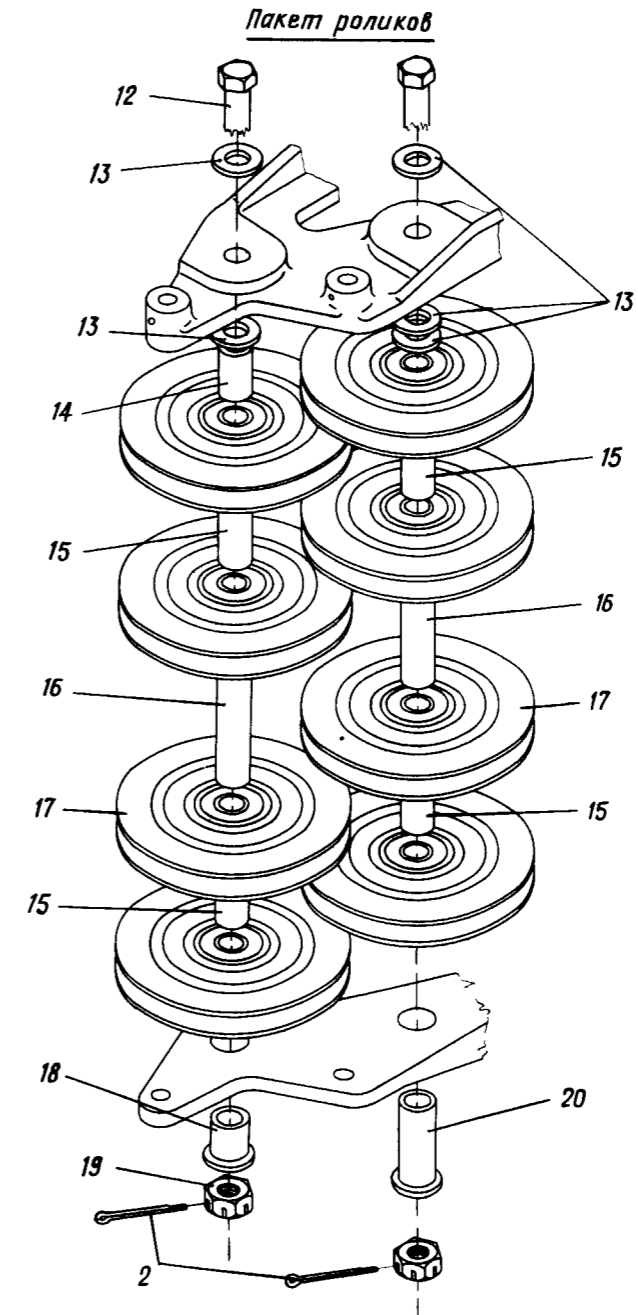
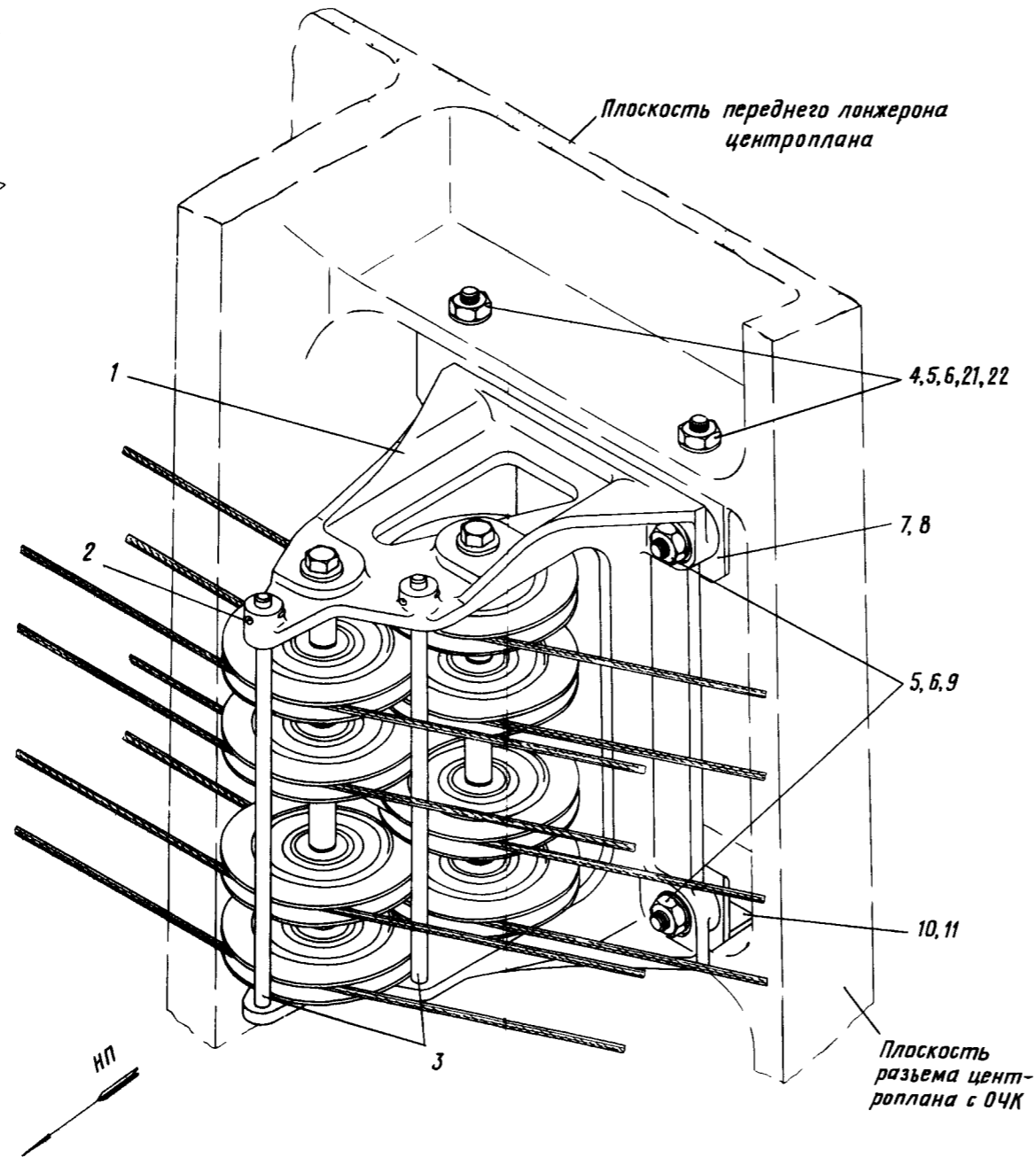
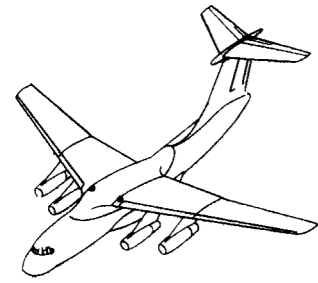
Установка роликов на переднем лонжероне
Фигура 6



КАТАЛОГ
ДЕТАЛЕЙ И СБОРОЧНЫХ ЕДИНИЦ

| Номер фигуры | Номер позиции | Обозначение | Наименование сборочных единиц, деталей | Колич. на сб. ед. | Сведения о взаимо- заменяемости и конст- руктивных изменениях |
|-----------------|---------------------|---------------------------|--|-------------------------|---|
| 6 | | I 760I 650I 060 001 | УСТАНОВКА РОЛИКОВ НА ПЕРЕДНЕМ ЛОЖКЕРОНЕ (ПРАВ.) | I | ВЗ |
| | | I 760I 650I 060 002 | УСТАНОВКА РОЛИКОВ НА ПЕРЕДНЕМ ЛОЖКЕРОНЕ (ЛЕВ.) | I | |
| | I | I 760I 650I 06I 001 | Кронштейн | I | |
| | | I 760I 650I 06I 002 | Кронштейн | I | |
| | 2 | 30I7A-6-20 | Болт | 8 | |
| | 3 | 3302A-6 | Гайка | 8 | |
| | 4 | 3405A-I-6-I2 | Шайба | 8 | |
| | 5 | ИлI653-I00-9 | Ролик | I6 | |
| | 6 | I 760I 650I 0I2 006 | Ограничитель | 8 | |
| | 7 | 2x20-002 ГОСТ 397-66 | Шплинт | 8 | |
| | 8 | I,6x20-002 ГОСТ 397-66 | Шплинт | 8 | |
| | 9 | 3346A-8 | Гайка | 8 | |
| | 10 | I 760I 650I 025 003 | Втулка | 4 | |
| | 11 | I 760I 650I 026 007 | Втулка | 8 | |
| | 12 | 3027A-9-86-3,5 | Болт | 8 | |
| 13 | 340IA-I,5-9-I6 | Шайба | 20 | | |
| 14 | I 760I 650I 026 004 | Втулка | 4 | | |
| 15 | I 760I 650I 025 004 | Втулка | 4 | | |


**КАТАЛОГ
 ДЕТАЛЕЙ И СБОРОЧНЫХ ЕДИНИЦ**



**Установка роликов на переднем лонжероне центроплана
 Фигура 7**

43.20.07
 Стр. 26/25

15 января 1981 г.

72
 71

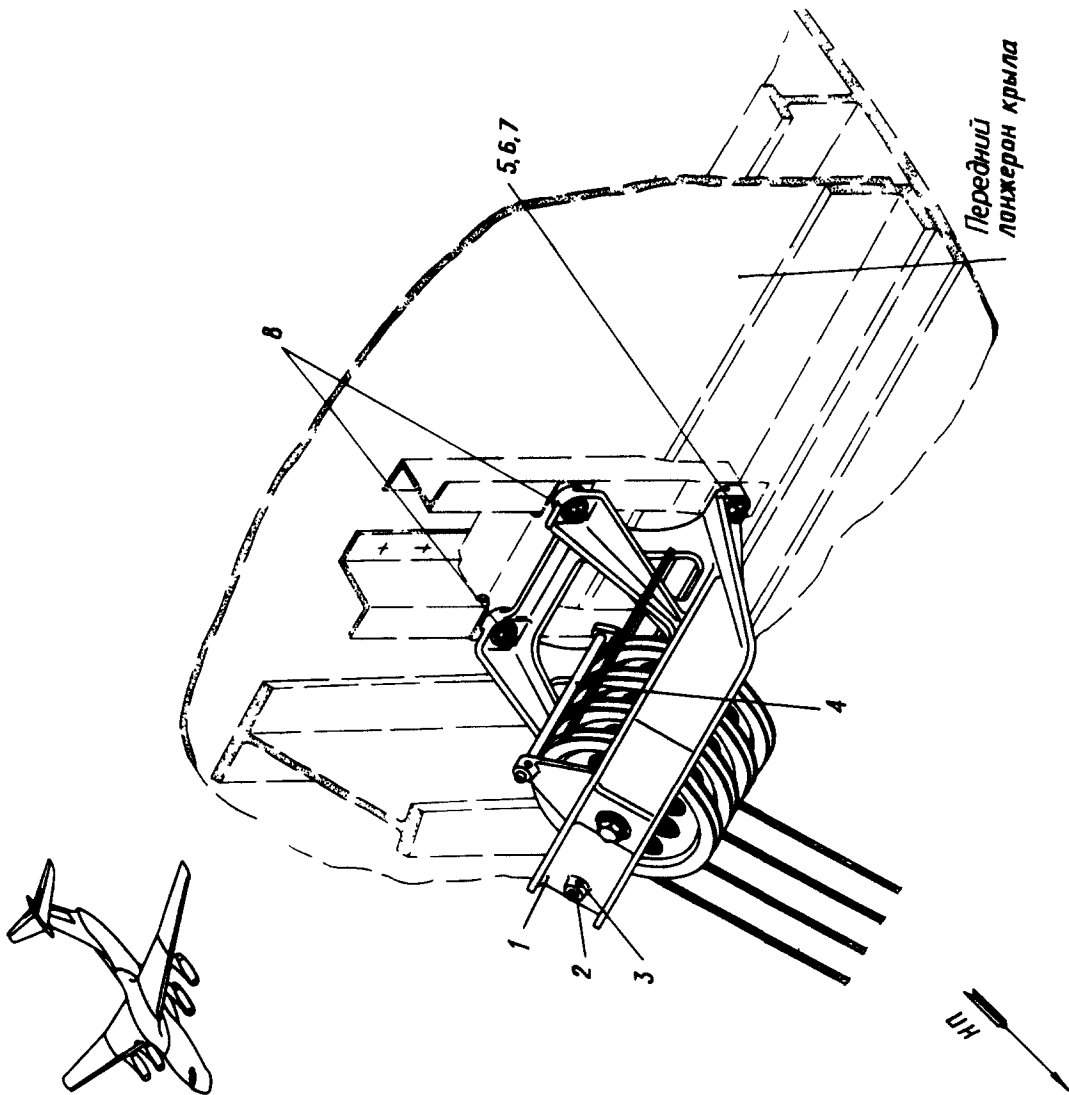
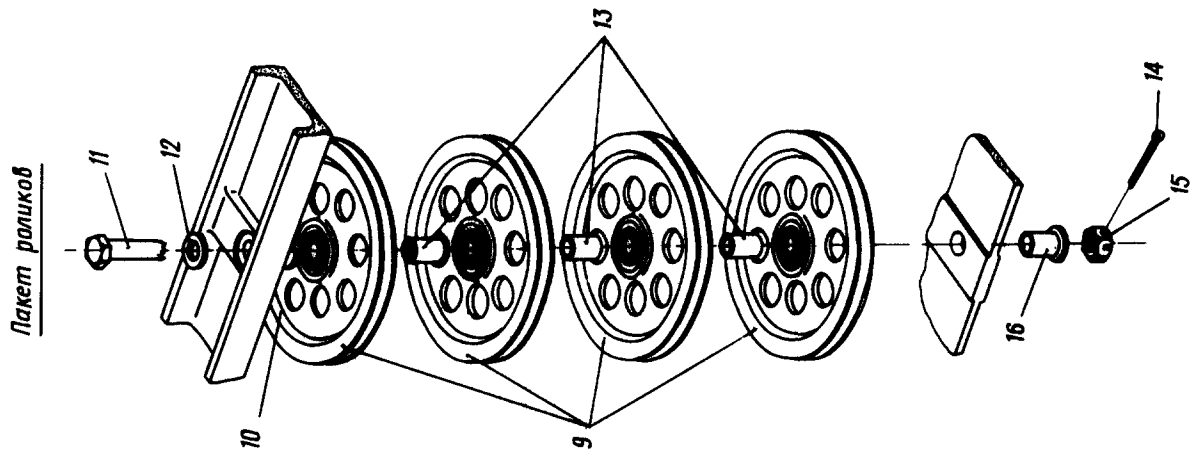


КАТАЛОГ ДЕТАЛЕЙ И СБОРОЧНЫХ ЕДИНИЦ

| Номер фигуры | Номер позиции | Обозначение | Наименование сборочных единиц, деталей | Колич. на сб. ед. | Сведения о взаимо- заменяемости и конст- руктивных изменениях |
|-----------------|---------------------|---------------------------|--|-------------------------|---|
| 7 | | I 760I 6502 010 001 | УСТАНОВКА РОЛИКОВ НА ПЕРЕДНЕМ ЛОЖКЕРОНЕ ЦЕНТРОПЛАНА (ПРАВ.) | I | ВЗ |
| | | I 760I 6502 010 002 | УСТАНОВКА РОЛИКОВ НА ПЕРЕДНЕМ ЛОЖКЕРОНЕ ЦЕНТРОПЛАНА (ЛЕВ.) | I | |
| | I | I 760I 6502 011 001 | Кронштейн | I | |
| | | I 760I 6502 011 002 | Кронштейн | I | |
| | 2 | I,6x20-002 ГОСТ 397-66 | Шплинт | 8 | |
| | 3 | I 760I 650I 012 011 | Ограничитель | 4 | |
| | 4 | 30I7A-6-18 | Болт | 8 4 | |
| | 5 | 3302A-6 | Гайка | I6 8 | |
| | 6 | 3405A-I-6-I2 | Шайба | I6 8 | |
| | 7 | I 760I 6502 010 005 | Профиль | I | |
| | 8 | I 760I 6502 010 006 | Профиль | I | |
| | 9 | 30I7A-6-20 | Болт | 8 I2 | |
| | 10 | I 760I 6502 010 003 | Профиль | I | |
| | 11 | I 760I 6502 010 004 | Профиль | I | |
| | 12 | 3027A-7-I52-3 | Болт | 4 | |
| | 13 | 340IA-I,5-7-I2 | Шайба | 10 | |
| | 14 | I 760I 6502 032 006 | Втулка | 2 | |
| | 15 | I 760I 6502 032 008 | Втулка | 8 | |
| | 16 | I 760I 6502 032 007 | Втулка | 4 | |
| | 17 | 472c50-50-7 | Ролик | I6 | |
| | 18 | I 760I 6502 033 003 | Втулка | 2 | |
| | 19 | 3346A-6 | Гайка | 4 | |
| 20 | I 760I 6502 033 004 | Втулка | 2 | | |
| 21 | 3374A-6 | Гайка | 8 | | |
| 22 | 3405A-2-6-I2 | Шайба | 8 | | |

ИЛ 76

КАТАЛОГ
ДЕТАЛЕЙ И СБОРОЧНЫХ ЕДИНИЦ



Установка роликов на входе в правый внутренний пилон
Фигура 8

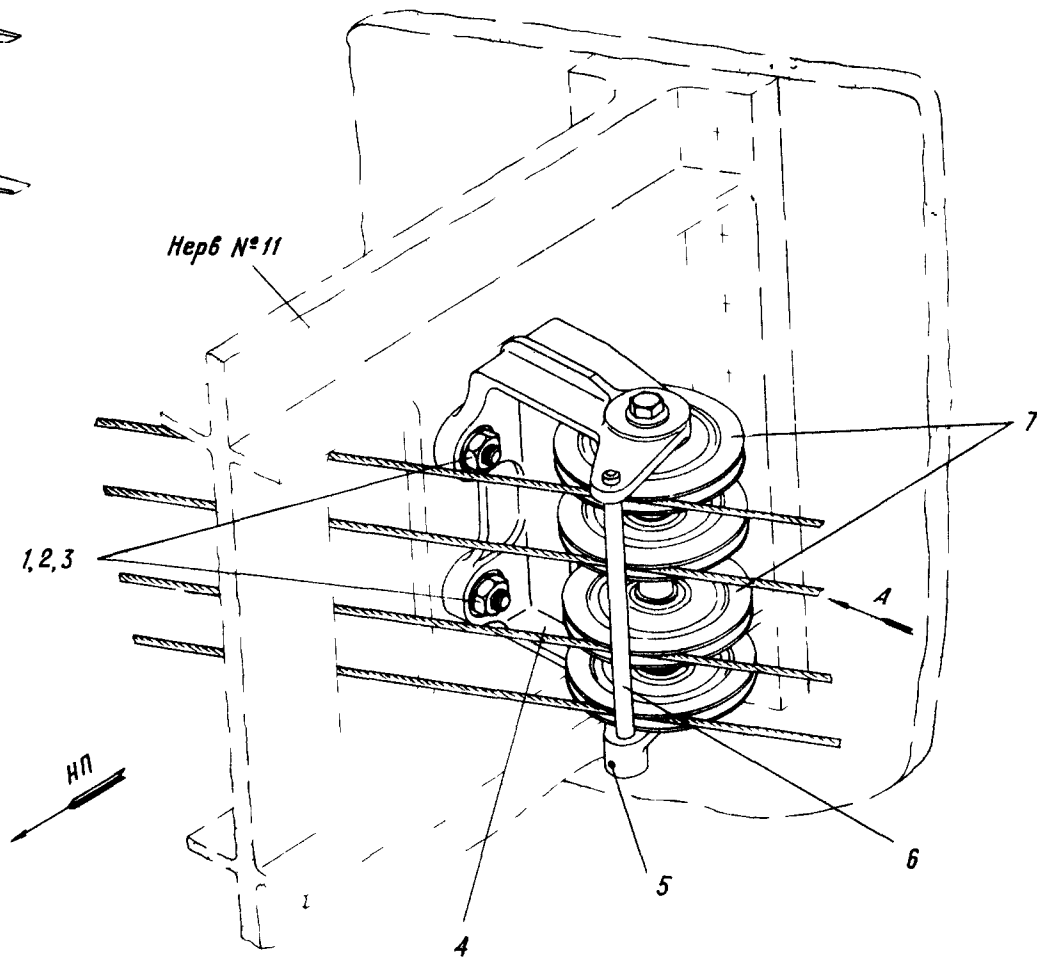
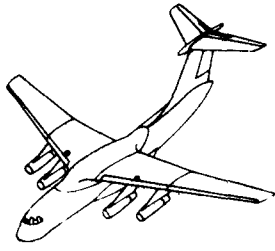


КАТАЛОГ
ДЕТАЛЕЙ И СБОРОЧНЫХ ЕДИНИЦ

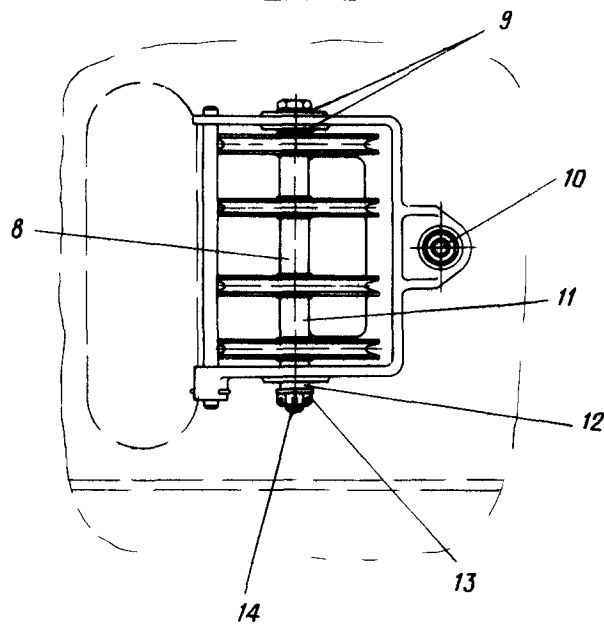
| Номер фигуры | Номер позиции | Обозначение | Наименование сборочных единиц, деталей | Колич. на сб. ед. | Сведения о взаимо- заменяемости и конст- руктивных изменениях |
|-----------------|------------------|---------------------------|---|-------------------------|---|
| 8 | | I 760I 6502 020 000 | УСТАНОВКА РОЛИКОВ НА ВХОДЕ В ПРАВЫЙ ВНУТРЕННИЙ ПИЛОН | I | ВЗ |
| | I | I 760I 6502 02I 000 | Кронштейн | I | |
| | 2 | I 760I 650I 0I2 009 | Ограничитель | I | |
| | 3 | I,6xI6-002 ГОСТ 397-66 | Шплинт | 2 | |
| | 4 | I 760I 650I 0I2 0I0 | Ограничитель | I | |
| | 5 | 30I7A-6-20 | Болт | 2 | |
| | 6 | 3302A-6 | Гайка | 4 | |
| | 7 | 3405A-I-6-I2 | Шайба | 4 | |
| | 8 | 30I7A-6-22 | Болт | 2 | |
| | 9 | ИлI653-I00-9 | Ролик | 4 | |
| | I0 | 340IA-2-9-I6 | Шайба | I | |
| | I1 | 3027A-9-II6-3,5 | Болт | I | |
| | I2 | 340IA-I,5-9-I6 | Шайба | I | |
| | I3 | I 760I 650I 026 008 | Втулка | 3 | |
| | I4 | 2x20-002 ГОСТ 397-66 | Шплинт | I | |
| | I5 | 3346A-8 | Гайка | I | |
| | I6 | I 760I 650I 025 003 | Втулка | I | |

Ил 76

КАТАЛОГ
ДЕТАЛЕЙ И СБОРОЧНЫХ ЕДИНИЦ



Вид А



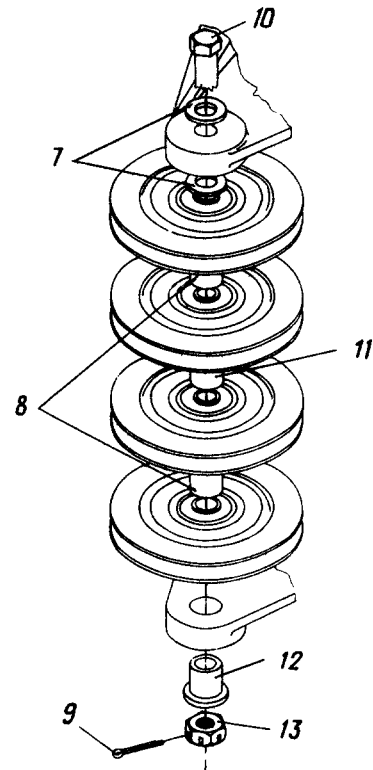
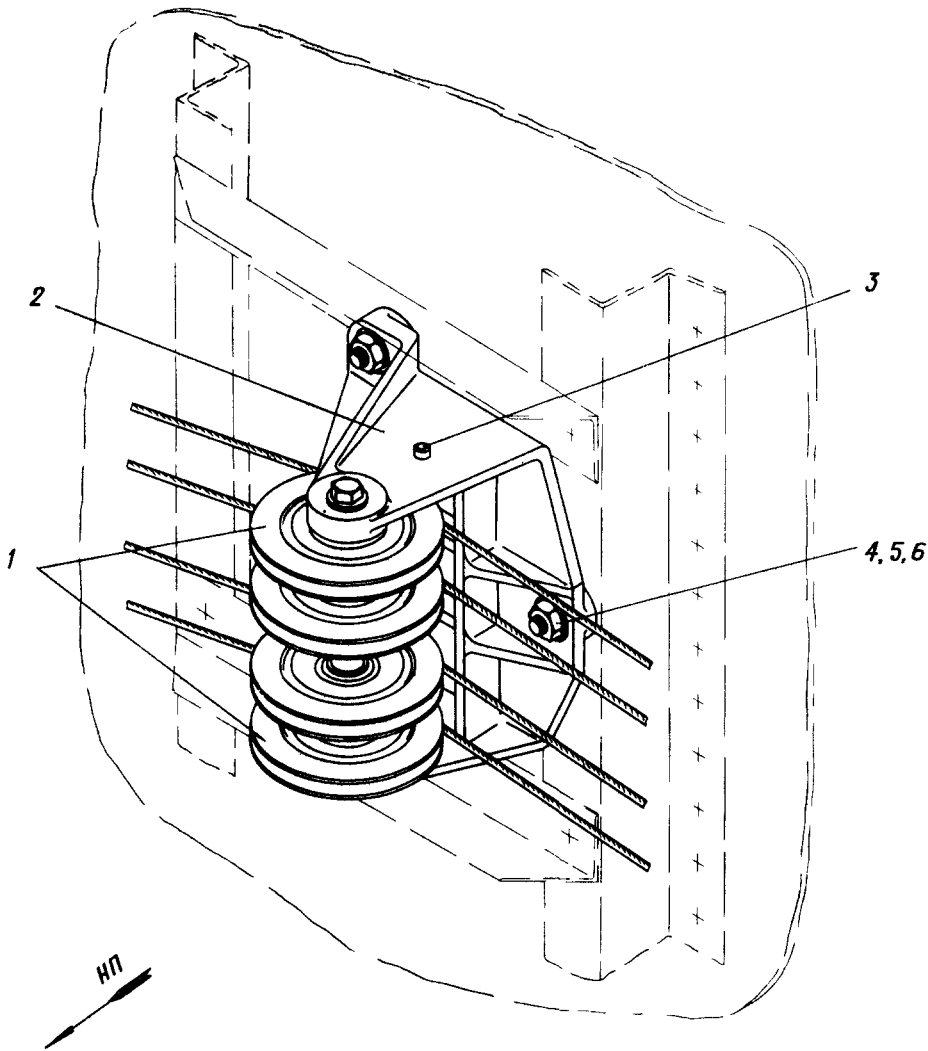
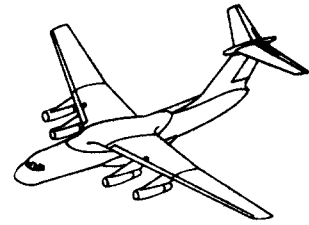


КАТАЛОГ
ДЕТАЛЕЙ И СБОРОЧНЫХ ЕДИНИЦ

| Номер фигуры | Номер позиции | Обозначение | Наименование сборочных единиц, деталей | Колич. на сб. ед. | Сведения о взаимо- заменяемости и конст- руктивных изменениях |
|-----------------|------------------|--|--|-------------------------|---|
| 9 | | I 760I 6502 030 001 | УСТАНОВКА РОЛИКОВ НА НЕРВЮРЕ № II (ПРАВ.) | I | ВЗ |
| | | I 760I 6502 030 002 | УСТАНОВКА РОЛИКОВ НА НЕРВЮРЕ № II (ЛЕВ.) | I | |
| | I | 30I7A-6-22 | Болт | 4 | |
| | 2 | 3302A-6 | Гайка | 6 | |
| | 3 | 3405A-I-6-I2 | Шайба | 6 | |
| | 4 | I 760I 6502 03I 00I I 760I 6502 03I 002 | Кронштейн Кронштейн | I I | |
| | 5 | I,6x20-002 ГОСТ 397-66 | Шплинт | 4 | |
| | 6 | I 760I 650I 0I2 008 | Ограничитель | 2 | |
| | 7 | 472с50-50-7 | Ролик | 8 | |
| | 8 | I 760I 6502 032 008 | Втулка | 2 | |
| | 9 | 340IA-I,5-7-I2 | Шайба | 6 | |
| | IO | 30I7A-6-20 | Болт | 2 | |
| | II | I 760I 6502 032 005 | Втулка | 4 | |
| | I2 | I 760I 6502 033 003 | Втулка | 2 | |
| I3 | 3346A-6 | Гайка | 2 | | |
| I4 | 3027A-7-II2-3 | Болт | 2 | | |

Ил 76

КАТАЛОГ
ДЕТАЛЕЙ И СБОРОЧНЫХ ЕДИНИЦ



Установка роликов на переднем лонжероне
в районе нервюры № 12
Фигура 10



КАТАЛОГ
ДЕТАЛЕЙ И СБОРОЧНЫХ ЕДИНИЦ

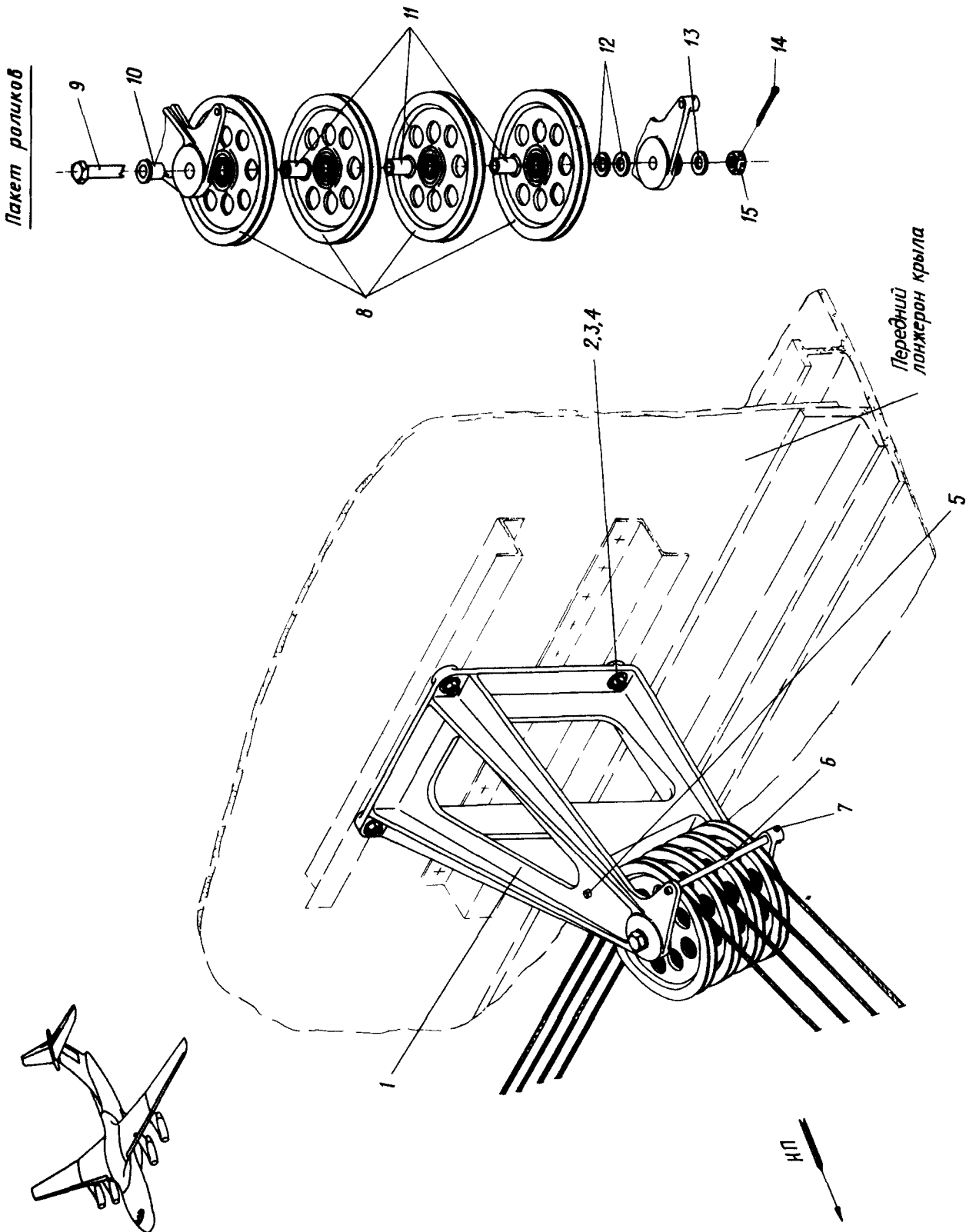
| Номер фигуры | Номер позиции | Обозначение | Наименование сборочных единиц, деталей | Колич. на сб. ед | Сведения о взаимо- заменяемости и конст- руктивных изменениях |
|-----------------|---------------------|--|---|------------------------|---|
| 10 | | I 760I 6502 040 001 | УСТАНОВКА РОЛИКОВ НА ПЕРЕДНЕМ ЛОЖКЕРОНЕ В РАЙОНЕ НЕПРИБОРА № 12 (ПРАВ.) | 1 | ВЗ |
| | | I 760I 6502 040 002 | УСТАНОВКА РОЛИКОВ НА ПЕРЕДНЕМ ЛОЖКЕРОНЕ В РАЙОНЕ НЕПРИБОРА № 12 (ЛЕВ.) | 1 | |
| | I | 472с50-50-7 | Ролик | 8 | |
| | 2 | I 760I 6502 04I 00I I 760I 6502 04I 002 | Кронштейн Кронштейн | 1 1 | |
| | 3 | I 760I 650I 0I2 008 | Ограничитель | 2 | |
| | 4 | 30I7A-6-20 | Болт | 6 | |
| | 5 | 3302A-6 | Гайка | 6 | |
| | 6 | 3405A-I-6-I2 | Шайба | 6 | |
| | 7 | 340IA-I,5-7-I2 | Шайба | 4 | |
| | 8 | I 760I 6502 032 005 | Втулка | 4 | |
| | 9 | I,6x20-002 ГОСТ 397-66 | Шплинт | 4 | |
| | 10 | 3027A-7-I08-3 | Болт | 2 | |
| | 11 | I 760I 6502 032 003 | Втулка | 2 | |
| 12 | I 760I 6502 033 003 | Втулка | 2 | | |
| 13 | 3346A-6 | Гайка | 2 | | |



КАТАЛОГ
ДЕТАЛЕЙ И СБОРОЧНЫХ ЕДИНИЦ

| Номер фигуры | Номер позиции | Обозначение | Наименование сборочных единиц, деталей | Колич. на сб. ед. | Сведения о взаимо- заменяемости и конст- руктивных изменениях |
|-----------------|------------------|---------------------------|--|-------------------------|---|
| II | | I 760I 6502 050 000 | УСТАНОВКА РОЛИКОВ НА ВХОДЕ В ПРАВЫЙ ВНЕШНИЙ ПИЛОН | I | ВЗ |
| | I | I 760I 6502 05I 000 | Кронштейн | I | |
| | 2 | I 760I 650I 0I2 009 | Ограничитель | I | |
| | 3 | I,6x20-002 ГОСТ 397-66 | Шплинт | 2 | |
| | 4 | I 760I 650I 0I2 0I0 | Ограничитель | I | |
| | 5 | 30I7A-6-20 | Болт | 4 | |
| | 6 | 3302A-6 | Гайка | 4 | |
| | 7 | 3405A-I-6-I2 | Шайба | 4 | |
| | 8 | 30I7A-6-22 | Болт | I | |
| | 9 | ИлI653-I00-9 | Ролик | 4 | |
| | 10 | 3027A-9-I24-3,5 | Болт | I | |
| | II | I 760I 650I 025 003 | Втулка | I | |
| | I2 | I 760I 650I 026 005 | Втулка | 3 | |
| | I3 | 340IA-I,5-9-I6 | Шайба | 3 | |
| | I4 | 2x20-002 ГОСТ 397-66 | Шплинт | I | |
| | I5 | 3346A-8 | Гайка | I | |
| | I6 | 340IA-2-9-I6 | Шайба | I | |

ИЛ 76
КАТАЛОГ
ДЕТАЛЕЙ И СБОРОЧНЫХ ЕДИНИЦ



Установка роликов на входе в левый внутренний пилон
Фигура 12

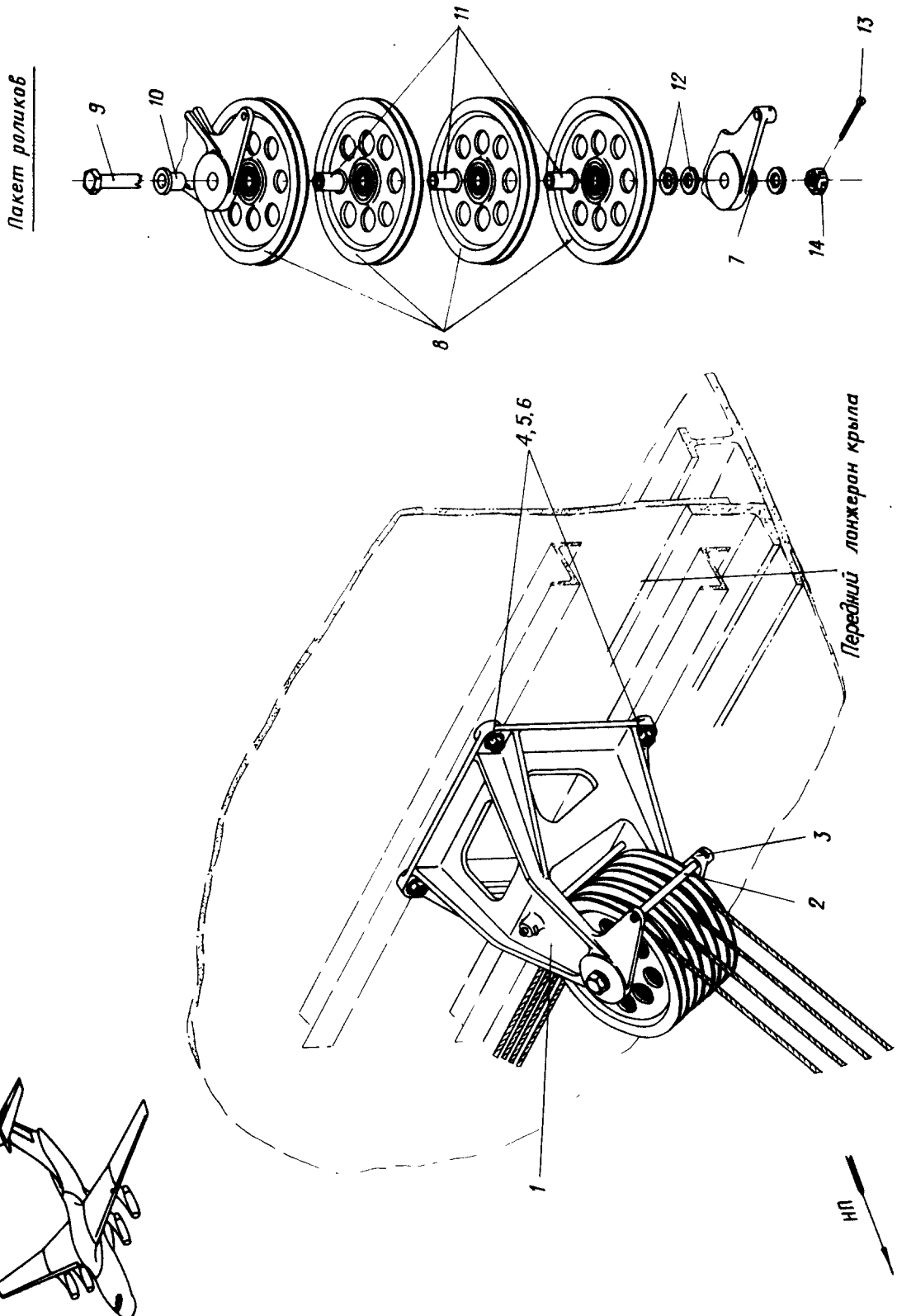


КАТАЛОГ
ДЕТАЛЕЙ И СБОРОЧНЫХ ЕДИНИЦ

| Номер фигуры | Номер позиции | Обозначение | Наименование сборочных единиц, деталей | Колич. на сб. ед. | Сведения о взаимо- заменяемости и конст- руктивных изменениях |
|-----------------|------------------|---------------------------|--|-------------------------|---|
| I2 | | I 760I 6502 060 000 | УСТАНОВКА РОЛИКОВ НА ВХОДЕ В ЛЕВЫЙ ВНУТРЕННИЙ ПИЛОН | I | ВЗ |
| | I | I 760I 6502 06I 000 | Кронштейн | I | |
| | 2 | 30I7A-6-22 | Болт | 4 | |
| | 3 | 3302A-6 | Гайка | 4 | |
| | 4 | 3405A-I,5-6-I2 | Шайба | 4 | |
| | 5 | I 760I 650I 0I2 0I0 | Ограничитель | I | |
| | 6 | I 760I 650I 0I2 009 | Ограничитель | I | |
| | 7 | I,6x20-002 ГОСТ 397-66 | Шплинт | 2 | |
| | 8 | ИлI653-I00-9 | Ролик | 4 | |
| | 9 | 3027A-9-I20-3,5 | Болт | I | |
| | I0 | I 760I 650I 025 003 | Втулка | I | |
| | I1 | I 760I 650I 026 005 | Втулка | 3 | |
| | I2 | 340IA-I,5-9-I6 | Шайба | 3 | |
| | I3 | 340IA-2-9-I6 | Шайба | I | |
| | I4 | 2x20-002 ГОСТ 397-66 | Шплинт | I | |
| | I5 | 3346A-8 | Гайка | I | |

Ил 76

КАТАЛОГ
ДЕТАЛЕЙ И СБОРОЧНЫХ ЕДИНИЦ


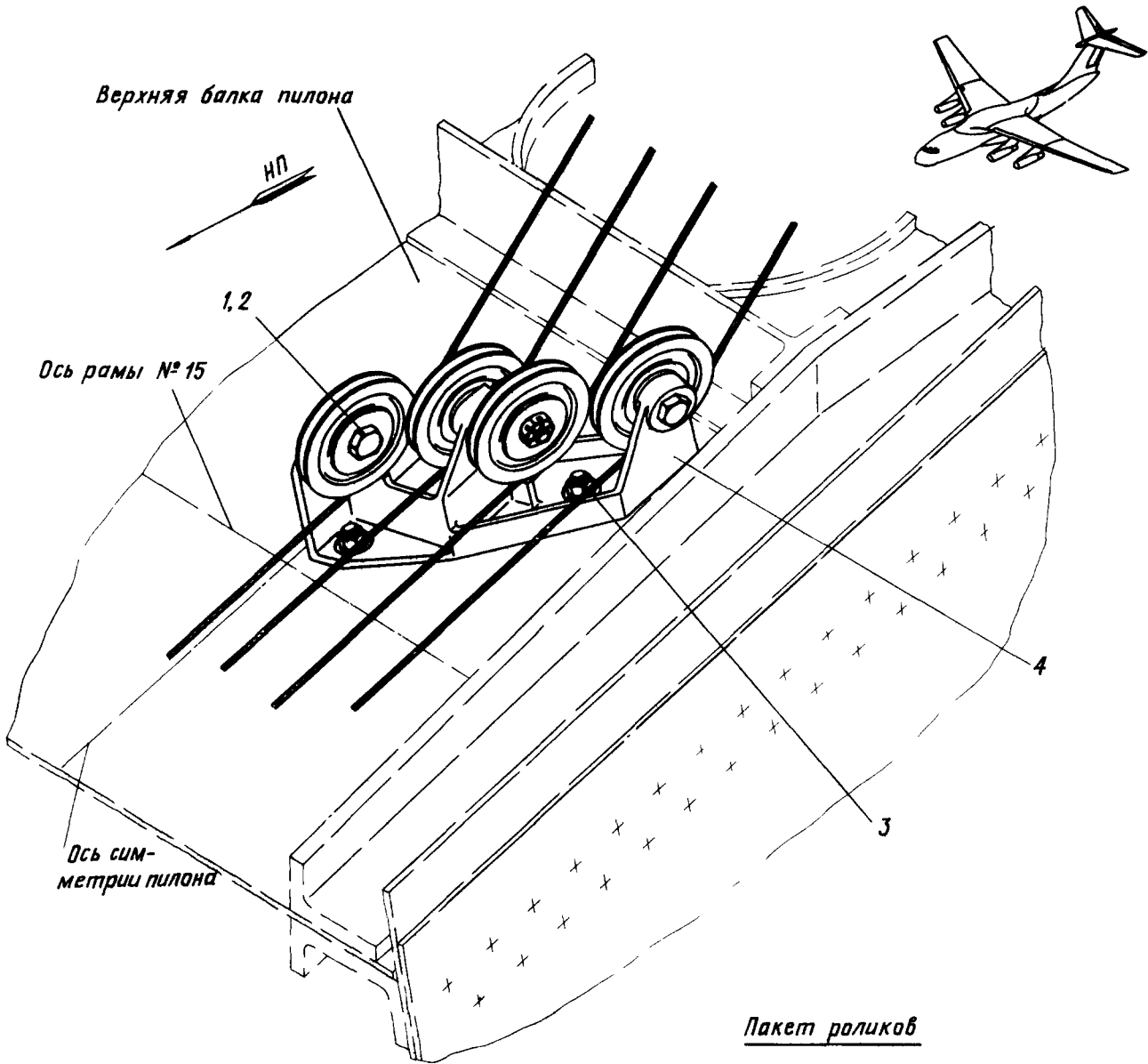


Установка роликов на входе в левый внешний пилон
Фигура 13


**КАТАЛОГ
ДЕТАЛЕЙ И СБОРОЧНЫХ ЕДИНИЦ**

| Номер фигуры | Номер позиции | Обозначение | Наименование сборочных единиц, деталей | Колич. на сб. ед. | Сведения о взаимо- заменяемости и конст- руктивных изменениях |
|-----------------|------------------|---------------------------|---|-------------------------|---|
| I3 | | I 760I 6502 070 000 | УСТАНОВКА РОЛИКОВ НА ВХОДЕ В ЛЕВЫЙ ВНЕШНИЙ ПИЛОН | I | ВЗ |
| | I | I 760I 6502 07I 000 | Кронштейн | I | |
| | 2 | I 760I 650I 0I2 007 | Ограничитель | 2 | |
| | 3 | I,6x20-002 ГОСТ 397-66 | Шплинт | 2 | |
| | 4 | 30I7A-6-22 | Болт | 4 | |
| | 5 | 3302A-6 | Гайка | 4 | |
| | 6 | 3405A-I-6-I2 | Шайба | 4 | |
| | 7 | 340IA-2-9-I6 | Шайба | I | |
| | 8 | ИлI653-I00-9 | Ролик | 4 | |
| | 9 | 3027A-9-I08-3,5 | Болт | I | |
| | I0 | I 760I 650I 025 003 | Втулка | I | |
| | II | I 760I 650I 026 006 | Втулка | 3 | |
| | I2 | 340IA-I,5-9-I6 | Шайба | 3 | |
| | I3 | 2x20-002 ГОСТ 397-66 | Шплинт | I | |
| | I4 | 3346A-8 | Гайка | I | |

КАТАЛОГ
ДЕТАЛЕЙ И СБОРОЧНЫХ ЕДИНИЦ

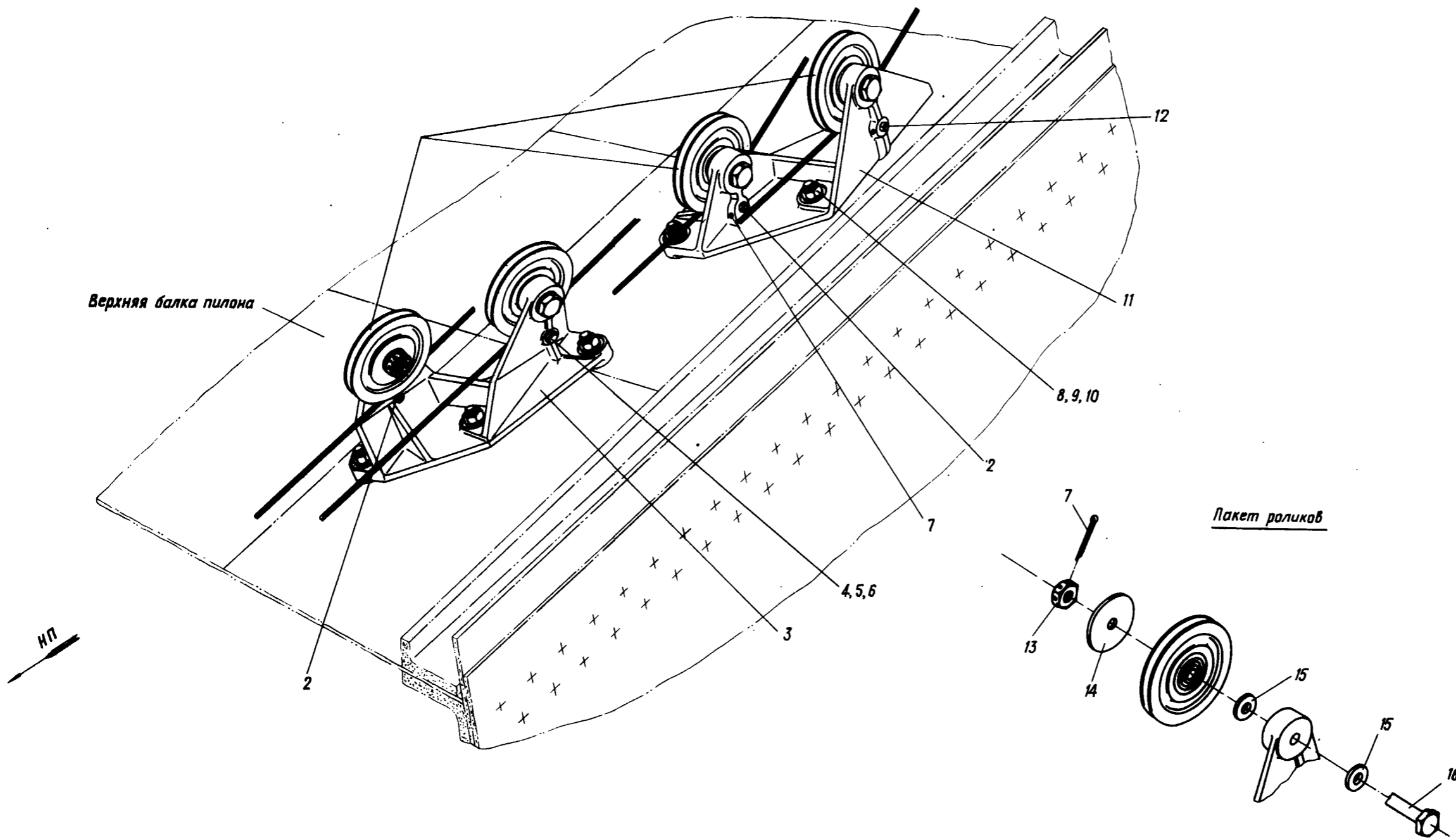


Установка роликов в пилонах (правая СЧК)
Фигура I4



КАТАЛОГ
ДЕТАЛЕЙ И СБОРОЧНЫХ ЕДИНИЦ

| Номер фигуры | Номер позиции | Обозначение | Наименование сборочных единиц, деталей | Колич. на сб. ед. | Сведения о взаимо- заменяемости и конст- руктивных изменениях |
|-----------------|------------------|----------------------------|--|-------------------------|---|
| I4 | | I 760I 6503 010 000 | УСТАНОВКА РОЛИКОВ В ПИЛОНАХ (ПРАВЯЯ СЧК) | 2 | ВЗ |
| | I | 3027A-7-30-3 | Болт | 6 | |
| | 2 | 3405A-I,5-6-I2 | Шайба | 2 | |
| | 3 | 30I7A-6-22 | Болт | 6 | |
| | | 3302A-6 | Гайка | 6 | |
| | | 3405A-I-6-I2 | Шайба | 6 | |
| | 4 | I 760I 6503 0II 000 | Кронштейн | 2 | |
| | 5 | I, 6x20-002 ГОСТ 397-66 | Шплинт | 8 | |
| | 6 | 3346A-6 | Гайка | 8 | |
| | 7 | I 760I 6503 0I2 000 | Шайба | 8 | |
| | 8 | 472с50-50-7 | Ролик | 8 | |
| | 9 | 340IA-I,5-7-I4 | Шайба | 8 | |
| | 10 | 3027A-7-28-3 | Болт | 2 | |



Установка роликов в пилонах (левая СЧК)
Фигура 15

43.20.15
Стр. 44/43

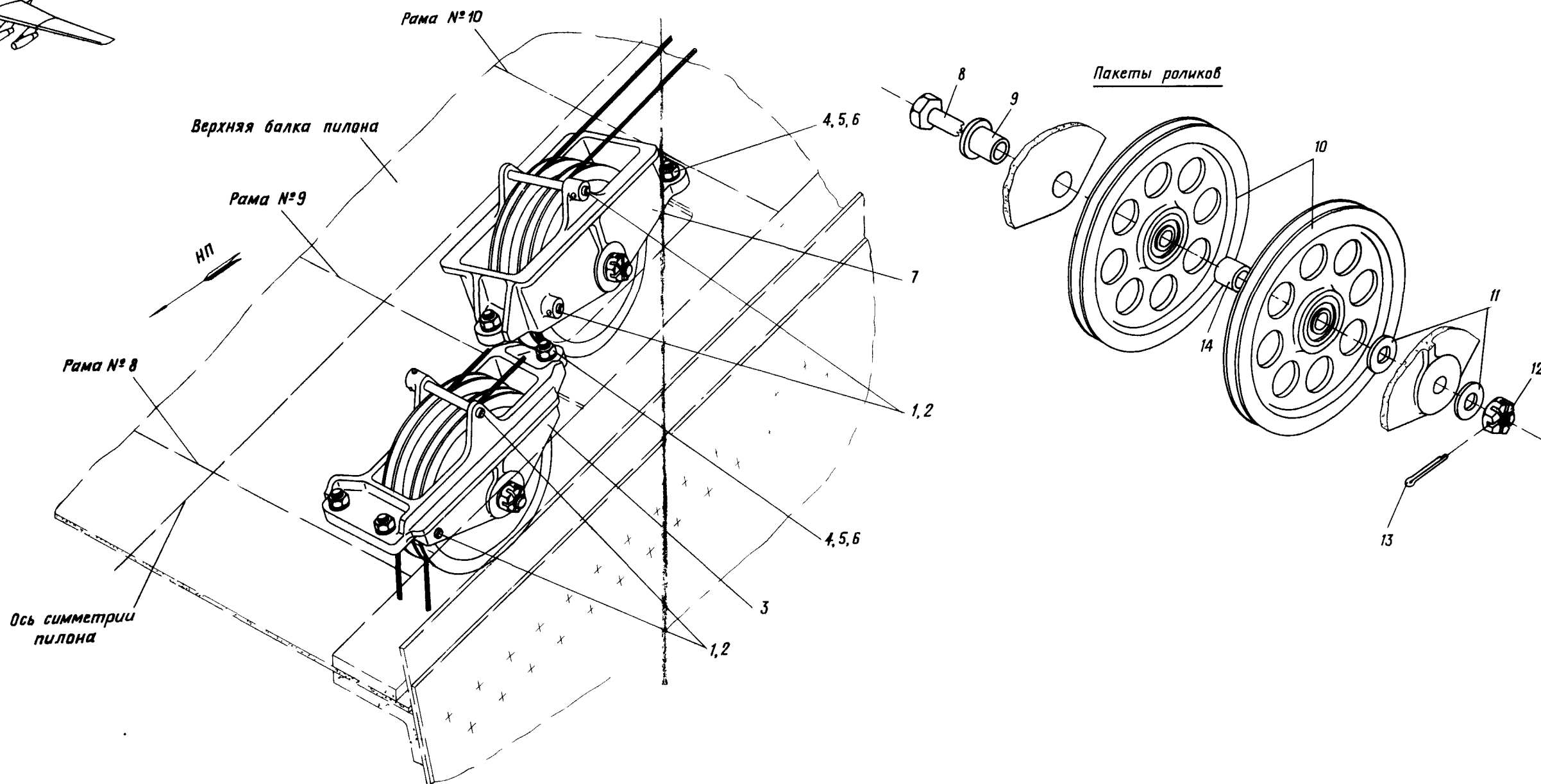
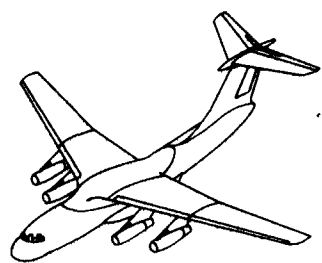
10 ИЮНЯ 1978 г.

222
221



КАТАЛОГ
ДЕТАЛЕЙ И СБОРОЧНЫХ ЕДИНИЦ

| Номер фигуры | Номер позиции | Обозначение | Наименование сборочных единиц деталей | Колич на сб ед | Сведения о взаимо- заменяемости и конст- руктивных изменениях |
|-----------------|------------------|---------------------------|---|----------------------|---|
| 15 | | I 760I 6503 020 000 | УСТАНОВКА РОЛИКОВ В ПИЛОНАХ (ЛЕВАЯ СЧК) | 2 | ВЗ |
| | I | 472с50-50-7 | Ролик | 8 | |
| | 2 | I 760I 650I 0I2 003 | Ограничитель | 4 | |
| | 3 | I 760I 6503 02I 000 | Кронштейн | 2 | |
| | 4 | I 760I 6503 80I 000 | Ограничитель | 2 | |
| | 5 | 340IA-0,8-5-10 | Шайба | 2 | |
| | 6 | I,6xI0-002 ГОСТ 397-66 | Шплинт | 2 | |
| | 7 | I,6x20-002 ГОСТ 397-66 | Шплинт | 14 | |
| | 8 | 30I7A-6-22 | Болт | 16 | |
| | 9 | 3302A-6 | Гайка | 16 | |
| | 10 | 3405A-I-6-I2 | Шайба | 16 | |
| | 11 | I 760I 6503 022 000 | Кронштейн | 2 | |
| | 12 | I 760I 650I 0I2 0I2 | Ограничитель | 2 | |
| | 13 | 3346A-6 | Гайка | 8 | |
| | 14 | I 760I 6503 0I2 000 | Шайба | 8 | |
| | 15 | 3405A-I,5-7-I4 | Шайба | 16 | |
| | 16 | 3027A-7-30-3 | Болт | 8 | |



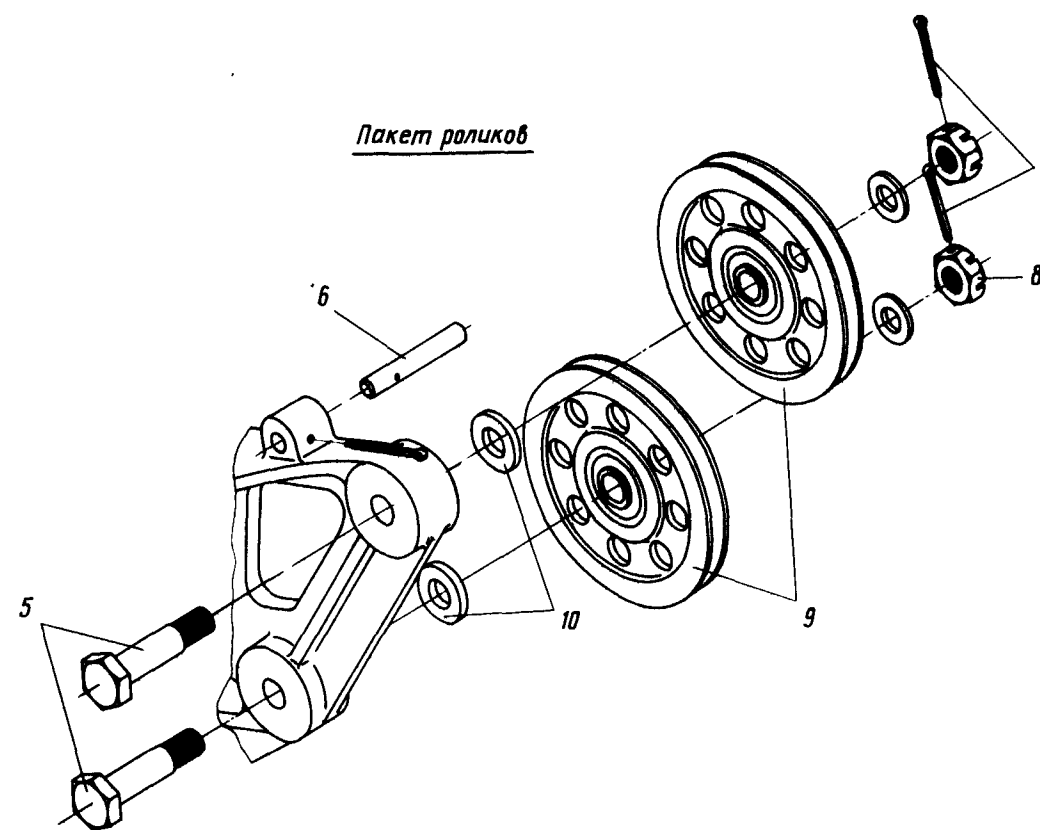
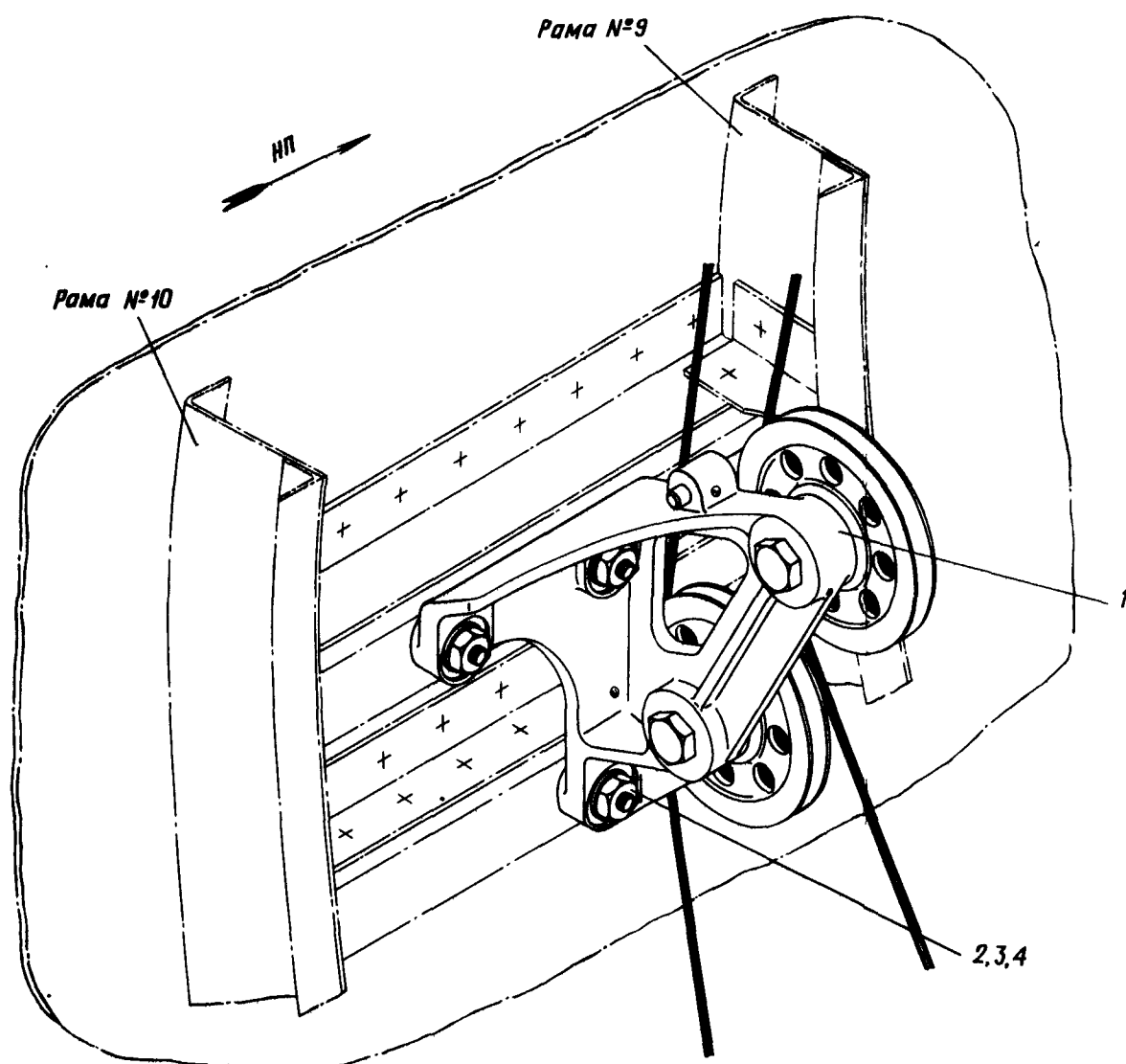
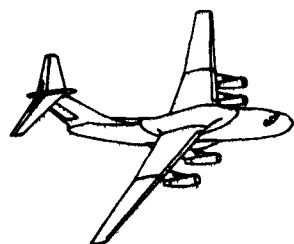
Установка роликов в пилонах на верхней балке
Фигура I6



КАТАЛОГ
ДЕТАЛЕЙ И СБОРОЧНЫХ ЕДИНИЦ

| Номер фигуры | Номер позиции | Обозначение | Наименование сборочных единиц, деталей | Колич. на сб ед | Сведения о взаимо- заменяемости и конст- руктивных изменениях |
|-----------------|------------------|---------------------------|---|-----------------------|---|
| I6 | | I 760I 6503 030 000 | УСТАНОВКА РОЛИКОВ В ПИЛОНАХ НА ВЕРХНЕЙ БАЛКЕ | 4 | ВЗ |
| | I | I 760I 650I 0I2 004 | Ограничитель | I6 | |
| | 2 | I,6x20-002 ГОСТ 397-66 | Шплинт | I6 | |
| | 3 | I 760I 6503 03I 000 | Кронштейн | 4 | |
| | 4 | 30I7A-6-20 | Болт | 24 | |
| | 5 | 3302A-6 | Гайка | 24 | |
| | 6 | 3405A-I-6-I2 | Шайба | 24 | |
| | 7 | I 760I 6503 032 000 | Кронштейн | 4 | |
| | 8 | 3027A-9-62-3,5 | Болт | 8 | |
| | 9 | I 760I 650I 025 003 | Втулка | 8 | |
| | I0 | ИлI653-I00-9 | Ролик | I6 | |
| | I1 | 3405A-I,5-9-I8 | Шайба | I6 | |
| | I2 | 3346A-8 | Гайка | 8 | |
| | I3 | 2x20-002 ГОСТ 397-66 | Шплинт | 8 | |
| | I4 | I 760I 650I 026 006 | Втулка | 8 | |

ИЛ 76
КАТАЛОГ
ДЕТАЛЕЙ И СБОРОЧНЫХ ЕДИНИЦ



Установка кронштейна управления двигателем
у рамы № 9 пилона
Фигура I7

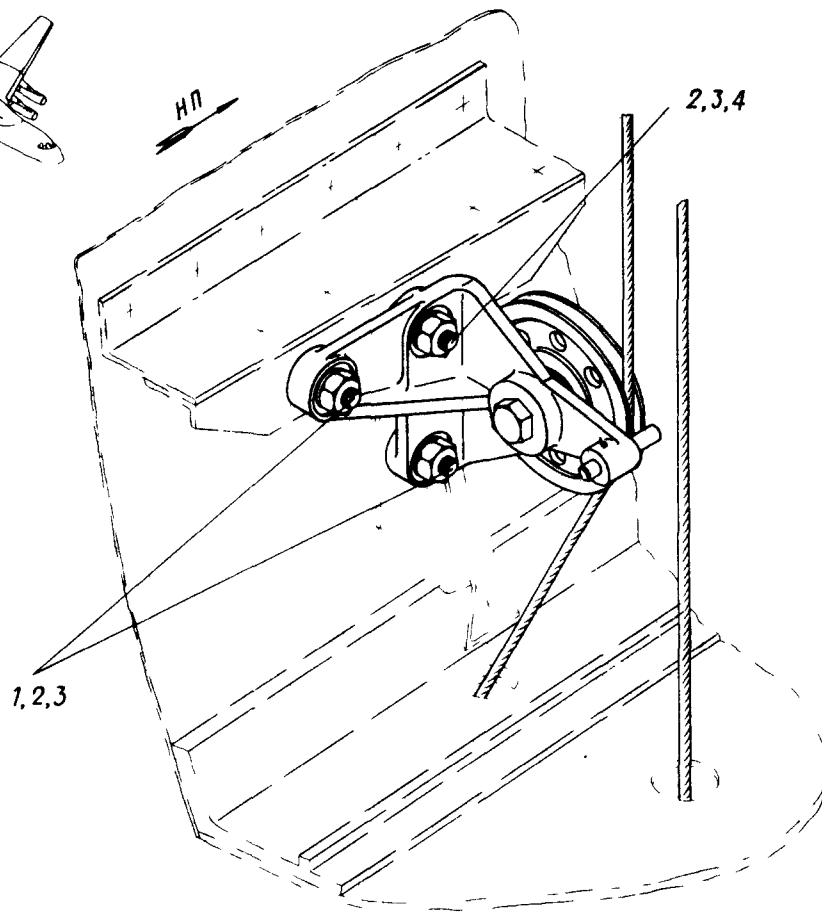
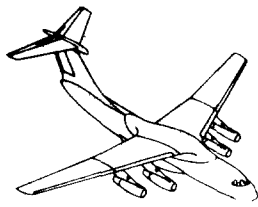


КАТАЛОГ
ДЕТАЛЕЙ И СБОРОЧНЫХ ЕДИНИЦ

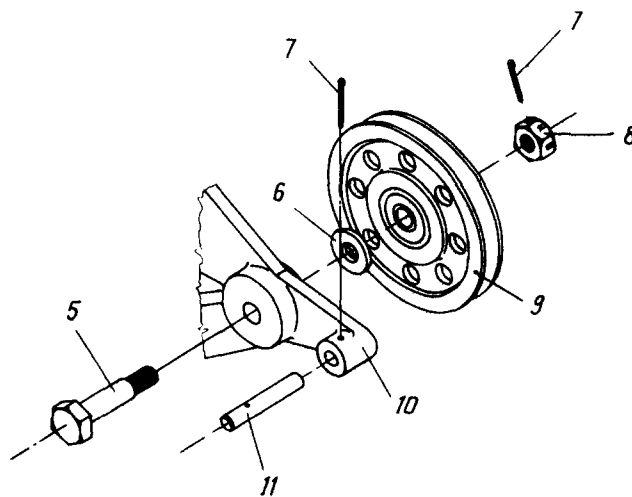
| Номер фигуры | Номер позиции | Обозначение | Наименование сборочных единиц, деталей | Колич. на сб. ед. | Сведения о взаимо- заменяемости и конст- руктивных изменениях |
|-----------------|------------------|---------------------------|--|-------------------------|---|
| I7 | | I 760I 6503 040 000 | УСТАНОВКА КРОНШТЕЙНА УПРАВЛЕНИЯ ДВИГАТЕЛЕМ У РАМЫ № 9 ПИЛОНА | 4 | ВЗ |
| | I | I 760I 6503 04I 000 | Кронштейн | 4 | |
| | 2 | 30I7A-6-I8 | Болт | I2 | |
| | 3 | 3302A-6 | Гайка | I2 | |
| | 4 | 3405A-I-6-I2 | Шайба | 20 | |
| | 5 | 3027A-7-30-3 | Болт | 8 | |
| | 6 | I 760I 650I 0I2 003 | Ограничитель | 8 | |
| | 7 | I,6x20-002 ГОСТ 397-66 | Шплинт | I6 | |
| | 8 | 3346A-6 | Гайка | 8 | |
| | 9 | II99c50-50-7 | Ролик | 8 | |
| | I0 | 3405A-2-7-I4 | Шайба | 8 | |

Ил 76

**КАТАЛОГ
ДЕТАЛЕЙ И СБОРОЧНЫХ ЕДИНИЦ**



Пакет ролика



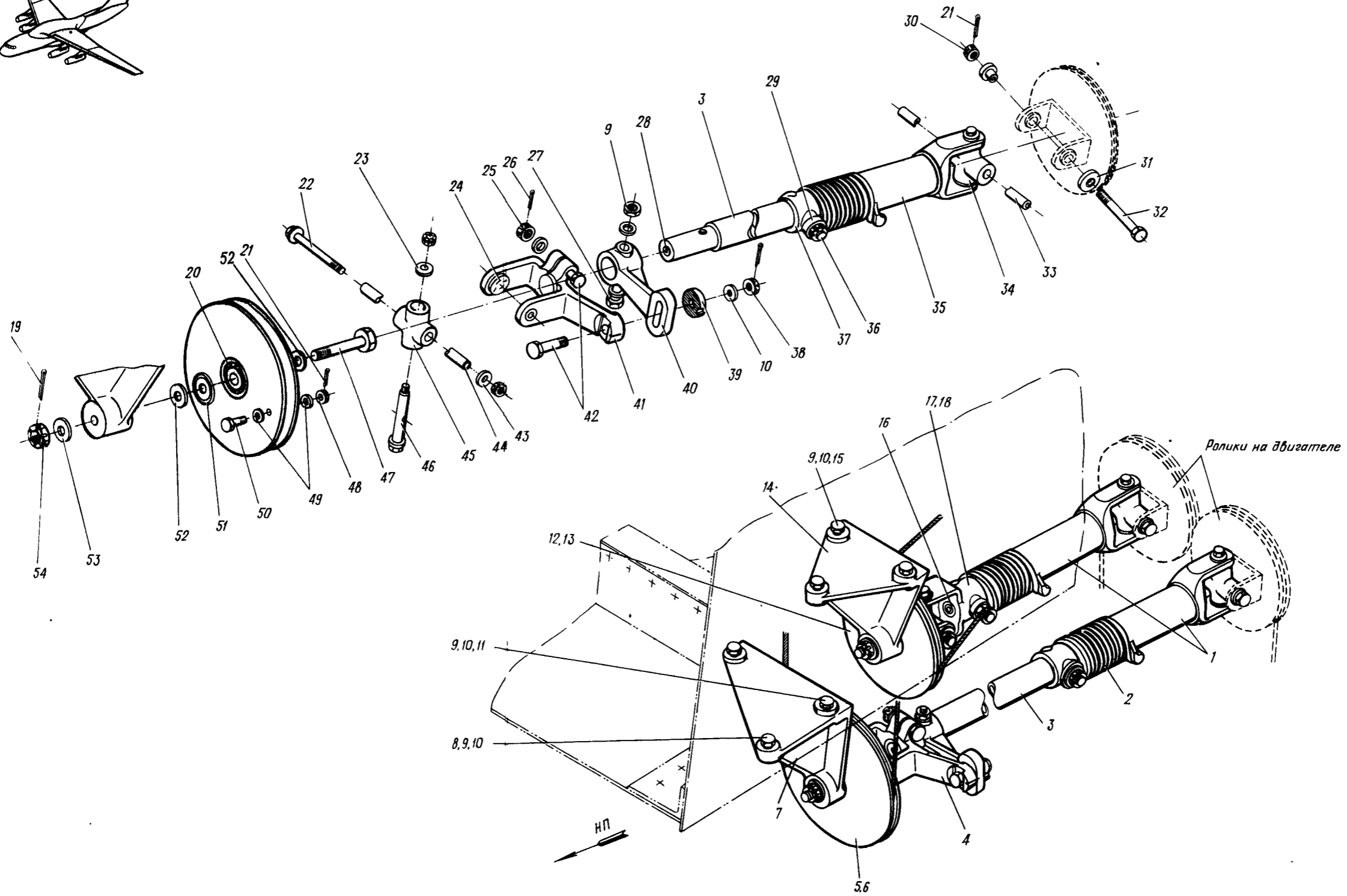

Установка кронштейнов управления двигателем
у рамы № 8 пилона
Фигура 18



КАТАЛОГ
ДЕТАЛЕЙ И СБОРОЧНЫХ ЕДИНИЦ

| Номер фигуры | Номер позиции | Обозначение | Наименование сборочных единиц, деталей | Колич. на сб. ед | Сведения о взаимо- заменяемости и конст- руктивных изменениях |
|-----------------|------------------|---------------------------|--|------------------------|---|
| I8 | | I 760I 6503 050 000 | УСТАНОВКА КРОНШТЕЙНА УПРАВЛЕНИЯ ДВИГАТЕЛЕМ У РАМЫ № 8 ПИЛОНА | 4 | ВЗ |
| | I | 30I7A-6-I8 | Болт | 8 | |
| | 2 | 3302A-6 | Гайка | I2 | |
| | 3 | 3405A-I-6-I2 | Шайба | I6 | |
| | 4 | 30I7A-6-20 | Болт | 4 | |
| | 5 | 3027A-7-30-3 | Болт | 4 | |
| | 6 | 3405A-2-7-I4 | Шайба | 4 | |
| | 7 | I,6x20-002 ГОСТ 397-66 | Шплинт | 4 | |
| | 8 | 3346A-6 | Гайка | 4 | |
| | 9 | II99с50-50-7 | Ролик | 4 | |
| | IO | I 760I 6503 05I 000 | Кронштейн | 4 | |
| | II | I 760I 650I 0I2 0I2 | Ограничитель | 4 | |

Ил 76
КАТАЛОГ
ДЕТАЛЕЙ И СБОРОЧНЫХ ЕДИНИЦ



Установка роликов в пилоне на нижней балке
Фигура 19

43.21.01
Стр. 58/57

15 января 1981 г.


КАТАЛОГ
ДЕТАЛЕЙ И СБОРОЧНЫХ ЕДИНИЦ

| Номер фигуры | Номер позиции | Обозначение | Наименование сборочных единиц, деталей | Колич. на сб. ед. | Сведения о взаимо- заменяемости и конст- руктивных изменениях |
|-----------------|------------------|---------------------------|---|-------------------------|---|
| I9 | | I 760I 6504 5I0 000 | УСТАНОВКА РОЛИКОВ В ПИЛОНЕ НА НИЖНЕЙ БАЛКЕ | 4 | ВЗ |
| | I | I 760I 6504 520 000 | Вилка | 8 | |
| | 2 | I 760I 6504 5I9 000 | Пружина | 8 | |
| | 3 | I 760I 6504 5I6 003 | Штанга | 4 | |
| | 4 | I 760I 6504 530 000 | Вилка | 4 | |
| | 5 | I 760I 6504 550 000 | Ролик | 4 | |
| | 6 | I 760I 6504 550 003 | Ролик | 4 | |
| | 7 | I 760I 6504 I62 000 | Кронштейн | 4 | |
| | 8 | 30I7A-6-24 | Болт | 4 | |
| | 9 | 3302A-6 | Гайка | 28 | |
| | IO | 3405A-I,5-6-I2 | Шайба | 48 | |
| | II | 30I7A-6-26 | Болт | 4 | |
| | I2 | I 760I 6504 560 000 | Ролик | 4 | |
| | I3 | I 760I 6504 560 003 | Ролик | 4 | |
| | I4 | I 760I 6504 0II 000 | Кронштейн | 4 | |
| | I5 | 30I7A-6-22 | Болт | I6 | |
| | I6 | I 760I 6504 5I6 005 | Штанга | 4 | |
| | I7 | I 760I 6504 540 000 | Вилка | 4 | |
| | I8 | I 760I 6504 540 003 | Вилка | 4 | |
| | I9 | 2,5x25-002 ГОСТ 397-66 | Шплинт | 8 | |
| | 20 | B2000 | Подшипник* | 8 | |
| | 2I | I,6xI4-002 ГОСТ 397-66 | Шплинт | 24 | |
| | 22 | I 760I 6504 5I4 000 | Болт | 8 | |
| | 23 | 3405A-2-6-I4 | Шайба | I6 | |
| | 24 | I 760I 6504 52I 000 | Втулка | 48 | |
| | 25 | 3336A-6 | Гайка | 4 | |
| | 26 | I,6x20-002 ГОСТ 397-66 | Шплинт | 8 | |
| | 27 | 3027A-6-40 | Болт | 4 | |

№ 76

**КАТАЛОГ
ДЕТАЛЕЙ И СБОРОЧНЫХ ЕДИНИЦ**

| Номер фигуры | Номер позиции | Обозначение | Наименование сборочных единиц, деталей | Колич. на сб. ед. | Сведения о взаимо- заменяемости и конст- руктивных изменениях |
|-----------------|------------------|---------------------|--|-------------------------|---|
| 19 | 28 | I 760I 6504 523 000 | Заглушка | 8 | |
| | 29 | I 760I 6504 5I8 000 | Втулка | 8 | |
| | 30 | 3346A-5 | Гайка | 16 | |
| | 31 | I 760I 6504 5I5 000 | Втулка | 16 | |
| | 32 | 3027A-5-64-3 | Болт | 8 | |
| | 33 | I 760I 6504 5I3 005 | Полуось | 16 | |
| | 34 | I 760I 6504 5II 005 | Сухарь | 8 | |
| | 35 | I 760I 6504 520 003 | Вилка | 8 | |
| | 36 | 3024A-6-44-3 | Болт | 8 | |
| | 37 | I 760I 6504 5I7 000 | Втулка | 4 | |
| | 38 | 3346A-6 | Гайка | 28 | |
| | 39 | I 760I 6504 072 000 | Шайба | 4 | |
| | 40 | I 760I 6504 07I 000 | Поводок | 4 | |
| | 41 | I 760I 6504 530 003 | Вилка | 4 | |
| | 42 | 30I7A-6-28-3 | Болт | 8 | |
| | 43 | 3405A-I-5-I4 | Шайба | 8 | |
| | 44 | I 760I 6504 5I3 003 | Полуось | 16 | |
| | 45 | I 760I 6504 5II 003 | Сухарь | 8 | |
| | 46 | I 760I 6504 5I2 000 | Болт | 16 | |
| | 47 | 3027A-I0-48-4 | Болт | 8 | |
| | 48 | 3327A-5 | Гайка | 8 | |
| | 49 | 3405A-I,5-5-I0 | Шайба | 16 | |
| | 50 | 30I7A-5-I6-3 | Болт | 8 | |
| | 51 | Ил30I-I0 | Крышка для шарикоподшипника | 16 | |
| | 52 | I 760I 6504 I63 000 | Шайба | 16 | |
| | 53 | 3405A-2,5-I0-20 | Шайба | 16 | |
| | 54 | 3336A-I0 | Гайка | 8 | |

45.00.00

СИСТЕМА ЗАПУСКА ДВИГАТЕЛЕЙ



КАТАЛОГ
ДЕТАЛЕЙ И СБОРОЧНЫХ ЕДИНИЦ

ЛИСТ РЕГИСТРАЦИИ ИЗМЕНЕНИЙ

| Изм | Номер страницы | | | Всего страниц в документе | Номер документа | Входящий № сопроводи- тельного документа и дата | Подпись | Дата |
|-----|----------------|-------|---------|---------------------------------|--------------------|---|---------|------|
| | измененной | новой | изъятой | | | | | |
| | | | | | | | | |

№ 76

КАТАЛОГ
ДЕТАЛЕЙ И СБОРОЧНЫХ ЕДИНИЦ

| Изм | Номер страницы | | | Всего страниц в документе | Номер документа | Входящий № сопроводительного документа и дата | Подпись | Дата |
|-----|----------------|-------|---------|---------------------------|-----------------|---|---------|------|
| | измененной | новой | изъятой | | | | | |
| | | | | | | | | |



КАТАЛОГ
ДЕТАЛЕЙ И СБОРОЧНЫХ ЕДИНИЦ

ПЕРЕЧЕНЬ ДЕЙСТВУЮЩИХ СТРАНИЦ

| Глава, раздел, подраздел | Стр. | Дата | Глава, раздел, подраздел | Стр. | Дата |
|------------------------------------|------|--------------|-----------------------------|------|------|
| Шмуцтитул 45.00.00 | - | 10 июня 1978 | | | |
| Лист регистрации изменений | 1 | 10 июня 1978 | | | |
| | 2 | 10 июня 1978 | | | |
| Перечень действующ- щих страниц | 1/2 | 10 июня 1978 | | | |
| Оглавление | 1/2 | 10 июня 1978 | | | |
| Шмуцтитул 45.20.00 | - | 10 июня 1978 | | | |
| 45.27.00 | 2/1 | 10 июня 1978 | | | |
| | 3/4 | 10 июня 1978 | | | |



КАТАЛОГ
ДЕТАЛЕЙ И СБОРОЧНЫХ ЕДИНИЦ

ОГЛАВЛЕНИЕ

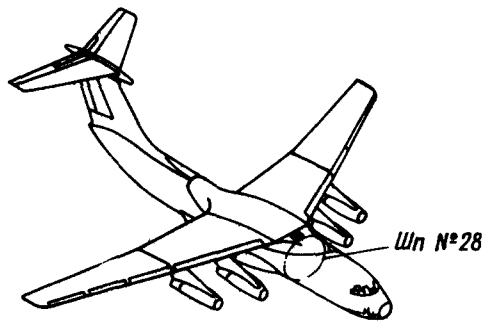
| <u>Глава, раздел, подраздел</u> | <u>Наименование</u> | <u>Фиг.</u> | <u>Стр.</u> |
|---|---|-------------|-------------|
| 45.00.00 | <u>СИСТЕМА ЗАПУСКА ДВИГАТЕЛЕЙ</u> | | |
| 45.20.00 | ЭЛЕКТРОАВТОМАТИКА СИСТЕМЫ ЗАПУСКА | | |
| 45.27.00 | Установка датчика замера давления в системе запуска двигателей | I | 2/1 |

45.20.00

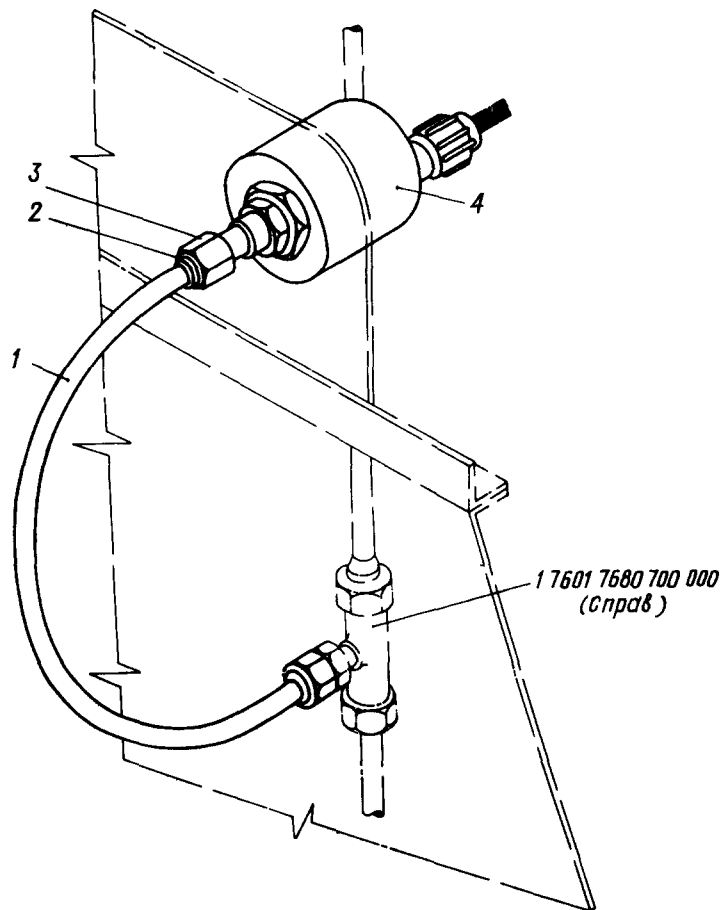
**ЭЛЕКТРОАВТОМАТИКА
СИСТЕМЫ ЗАПУСКА**



КАТАЛОГ ДЕТАЛЕЙ И СБОРОЧНЫХ ЕДИНИЦ



Вид со стороны борта на левую продольную балку хвоста 1 7601 0307 130 002, расположенную между шпангоутами №24 и 29 фюзеляжа



Установка датчика замера давления
в системе запуска двигателей
Фигура I



КАТАЛОГ
ДЕТАЛЕЙ И СБОРОЧНЫХ ЕДИНИЦ

| Номер фигуры | Номер позиции | Обозначение | Наименование сборочных единиц, деталей | Колич. на сб. ед. | Сведения о взаимо- заменяемости и конст- руктивных изменениях |
|-----------------|------------------|---------------------|--|-------------------------|---|
| I | | I 760I 6580 020 000 | УСТАНОВКА ДАТЧИКА ЗАМЕРА ДАВЛЕНИЯ В СИСТЕМЕ ЗАПУСКА ДВИГАТЕЛЕЙ | I | ВЗ |
| | I | I 760I 6580 020 003 | Трубка | I | |
| | 2 | 270IA-4 | Ниппель | 2 | |
| | 3 | 2704A-4 | Гайка | 2 | |
| | 4 | ИДТ-15 III сер. | Датчик* | I | |

46.00.00

ПРОТИВОПОЖАРНАЯ СИСТЕМА



КАТАЛОГ
ДЕТАЛЕЙ И СБОРОЧНЫХ ЕДИНИЦ

ЛИСТ РЕГИСТРАЦИИ ИЗМЕНЕНИЙ

| Изм. | Номер страницы | | | Всего страниц в документе | Номер документа | Входящий № сопроводительного документа и дата | Подпись | Дата |
|------|----------------|-------|----------|---------------------------|-----------------|---|---------|------|
| | измененной | новой | изъятной | | | | | |
| | | | | | | | | |



КАТАЛОГ
ДЕТАЛЕЙ И СБОРОЧНЫХ ЕДИНИЦ

| Изм. | Номер страницы | | | Всего страниц в документе | Номер документа | Входящий № сопроводительного документа и дата | Подпись | Дата |
|------|----------------|-------|---------|---------------------------|-----------------|---|---------|------|
| | измененной | новой | изъятой | | | | | |
| | | | | | | | | |



КАТАЛОГ
ДЕТАЛЕЙ И СБОРОЧНЫХ ЕДИНИЦ

ПЕРЕЧЕНЬ ДЕЙСТВУЮЩИХ СТРАНИЦ

| Глава, раздел, подраздел | Стр. | Дата | Глава, раздел, подраздел | Стр. | Дата |
|-------------------------------|----------------|------------------------------|--------------------------|-------|--------------|
| Шмуцтитул 46.00.00 | - | 10 июня 1978 | 46.20.05 | 23 | 10 июня 1978 |
| | | | | 24 | 10 июня 1978 |
| Лист регистрации изменений | 1 2 | 10 июня 1978 10 июня 1978 | 46.20.06 | 25/26 | 10 июня 1978 |
| | | | | 28/27 | 10 июня 1978 |
| | | | | 29 | 10 июня 1978 |
| | | | | 30 | 10 июня 1978 |
| | | | | 32/31 | 10 июня 1978 |
| Перечень действующих страниц | 1 2 | 15 янв. 1981 15 янв. 1981 | 46.20.07 | 33 | 10 июня 1978 |
| | | | | 34 | 10 июня 1978 |
| Оглавление | 1 2 | 10 июня 1978 15 янв. 1981 | 46.20.08 | 35 | 10 июня 1978 |
| | | | | 36 | 10 июня 1978 |
| Шмуцтитул 46.10.00 | - | 10 июня 1978 | 46.21.01 | 37/38 | 10 июня 1978 |
| | | | | 40/39 | 10 июня 1978 |
| 46.12.00 | 2/1 | 10 июня 1978 | 46.23.00 | 42/41 | 10 июня 1978 |
| | | | | 43 | 10 июня 1978 |
| 46.15.01 | 3 4 | 10 июня 1978 10 июня 1978 | 46.23.01 | 44 | 10 июня 1978 |
| | | | | 46/45 | 10 июня 1978 |
| 46.15.02 | 5 6 | 10 июня 1978 15 янв. 1981 | 46.24.00 | 47/48 | 10 июня 1978 |
| | | | | 50/49 | 10 июня 1978 |
| Шмуцтитул 46.20.00 | - | 10 июня 1978 | 46.25.00 | 52/51 | 10 июня 1978 |
| | | | | 53 | 10 июня 1978 |
| 46.20.01 | 2/1 3/4 | 10 июня 1978 10 июня 1978 | 46.26.01 | 54 | 10 июня 1978 |
| | | | | 56/55 | 10 июня 1978 |
| 46.20.02 | 6/5 7/8 | 10 июня 1978 10 июня 1978 | 46.26.02 | 57 | 10 июня 1978 |
| | | | | 58 | 10 июня 1978 |
| 46.20.03 | 10/9 12/11 | 10 июня 1978 10 июня 1978 | 46.26.03 | 60/59 | 10 июня 1978 |
| | | | | 61 | 10 июня 1978 |
| 46.20.04 | 13 14 | 10 июня 1978 10 июня 1978 | 46.26.04 | 62 | 10 июня 1978 |
| | | | | 63 | 10 июня 1978 |
| 46.20.05 | 15 16 | 10 июня 1978 10 июня 1978 | 46.27.01 | 64 | 10 июня 1978 |
| | | | | 65 | 10 июня 1978 |
| 46.20.05 | 17/18 20/19 | 10 июня 1978 10 июня 1978 | 46.27.02 | 66 | 10 июня 1978 |
| | | | | 67 | 10 июня 1978 |
| | 22/21 | 10 июня 1978 | | 68 | 10 июня 1978 |
| | | | | 69 | 10 июня 1978 |
| | | | | 70 | 10 июня 1978 |
| | | | | 71 | 10 июня 1978 |



КАТАЛОГ
ДЕТАЛЕЙ И СБОРОЧНЫХ ЕДИНИЦ

| Глава, раздел, подраздел | Стр. | Дата | Глава, раздел, подраздел | Стр. | Дата |
|-----------------------------|-------|--------------|-----------------------------|------|--------------|
| 46.27.03 | 72 | 15 янв. 1981 | 46.30.06 | 39 | 15 янв. 1981 |
| | 73 | 15 янв. 1981 | | 40 | 15 янв. 1981 |
| 46.27.04 | 74 | 10 июня 1978 | | | |
| | 75 | 10 июня 1978 | | | |
| 46.27.05 | 76 | 10 июня 1978 | | | |
| | 77 | 10 июня 1978 | | | |
| 46.27.06 | 78 | 10 июня 1978 | | | |
| | 79/80 | 10 июня 1978 | | | |
| Шмуцтитул 46.30.00 | - | 10 июня 1978 | | | |
| 46.30.01 | 2/1 | 10 июня 1978 | | | |
| | 4/3 | 10 июня 1978 | | | |
| | 5 | 15 янв. 1981 | | | |
| | 6 | 15 янв. 1981 | | | |
| | 7 | 15 янв. 1981 | | | |
| | 8 | 15 янв. 1981 | | | |
| | 9 | 15 янв. 1981 | | | |
| | 10 | 15 янв. 1981 | | | |
| | 11/12 | 15 янв. 1981 | | | |
| 46.30.02 | 14/13 | 10 июня 1978 | | | |
| | 16/15 | 10 июня 1978 | | | |
| | 17 | 10 июня 1978 | | | |
| | 18 | 15 янв. 1981 | | | |
| | 19/20 | 10 июня 1978 | | | |
| 46.30.03 | 22/21 | 10 июня 1978 | | | |
| | 24/23 | 10 июня 1978 | | | |
| | 25 | 15 янв. 1981 | | | |
| | 26 | 10 июня 1978 | | | |
| 46.30.04 | 28/27 | 10 июня 1978 | | | |
| | 29 | 10 июня 1978 | | | |
| | 30 | 15 янв. 1981 | | | |
| | 31/32 | 15 янв. 1981 | | | |
| 46.30.05 | 34/33 | 15 янв. 1981 | | | |
| | 35/36 | 15 янв. 1981 | | | |
| 46.30.06 | 38/37 | 15 янв. 1981 | | | |

И. 76
КАТАЛОГ
ДЕТАЛЕЙ И СБОРОЧНЫХ ЕДИНИЦ

ОГЛАВЛЕНИЕ

| <u>Глава, раздел, подраздел</u> | <u>Наименование</u> | <u>Фиг.</u> | <u>Стр.</u> |
|---|---|-------------|-------------|
| 46.00.00 | <u>ПРОТИВОПОЖАРНАЯ СИСТЕМА</u> | | |
| 46.10.00 | ОБНАРУЖЕНИЕ ПОЖАРА | | |
| 46.12.00 | Установка датчиков сигнализации пожара в носке центроплана, носке СЧК и гондоле | I | 2/I |
| 46.15.01 | Установка датчиков сигнализации пожара в отсеке ВСУ | 2 | 4 |
| 46.15.02 | Установка датчиков сигнализации пожара в отсеке генератора нейтрального газа | 3 | 6 |
| 46.20.00 | ОГНЕТУШЕНИЕ | | |
| 46.20.01 | Монтажная схема противопожарной системы самолета | I | 2/I |
| 46.20.02 | Установка огнетушителей на правом борту фюзеляжа | 2 | 6/5 |
| 46.20.03 | Монтаж противопожарной системы на левом и правом борту фюзеляжа | 3 | 10/9 |
| 46.20.04 | Установка противопожарных баллонов на левом борту фюзеляжа | 4 | 16 |
| 46.20.05 | Монтаж противопожарной системы в высотном отсеке | 5 | 20/19 |
| 46.20.06 | Монтаж противопожарной системы в носке СЧК .. | 6 | 28/27 |
| 46.20.07 | Монтаж противопожарной системы в пилоне | 7 | 32/31 |
| 46.20.08 | Установка механизма аварийного включения противопожарной системы на концевых обтекателях крыла и на обтекателях шасси | 8 | 34 |
| 46.21.01 | Обратный клапан | 9 | 34 |
| 46.23.00 | Монтаж противопожарной системы в центроплане и СЧК | 10 | 40/39 |
| 46.23.01 | Установка распределительных кранов системы пожаротушения в носках крыла и в двигателях | 11 | 46/45 |
| 46.24.00 | Противопожарная система ВСУ | 12 | 50/49 |
| 46.25.00 | Противопожарная система отсека генератора нейтрального газа | 13 | 56/55 |
| 46.26.01 | Установка огнетушителя в техническом отсеке (правый борт) | 14 | 60/59 |



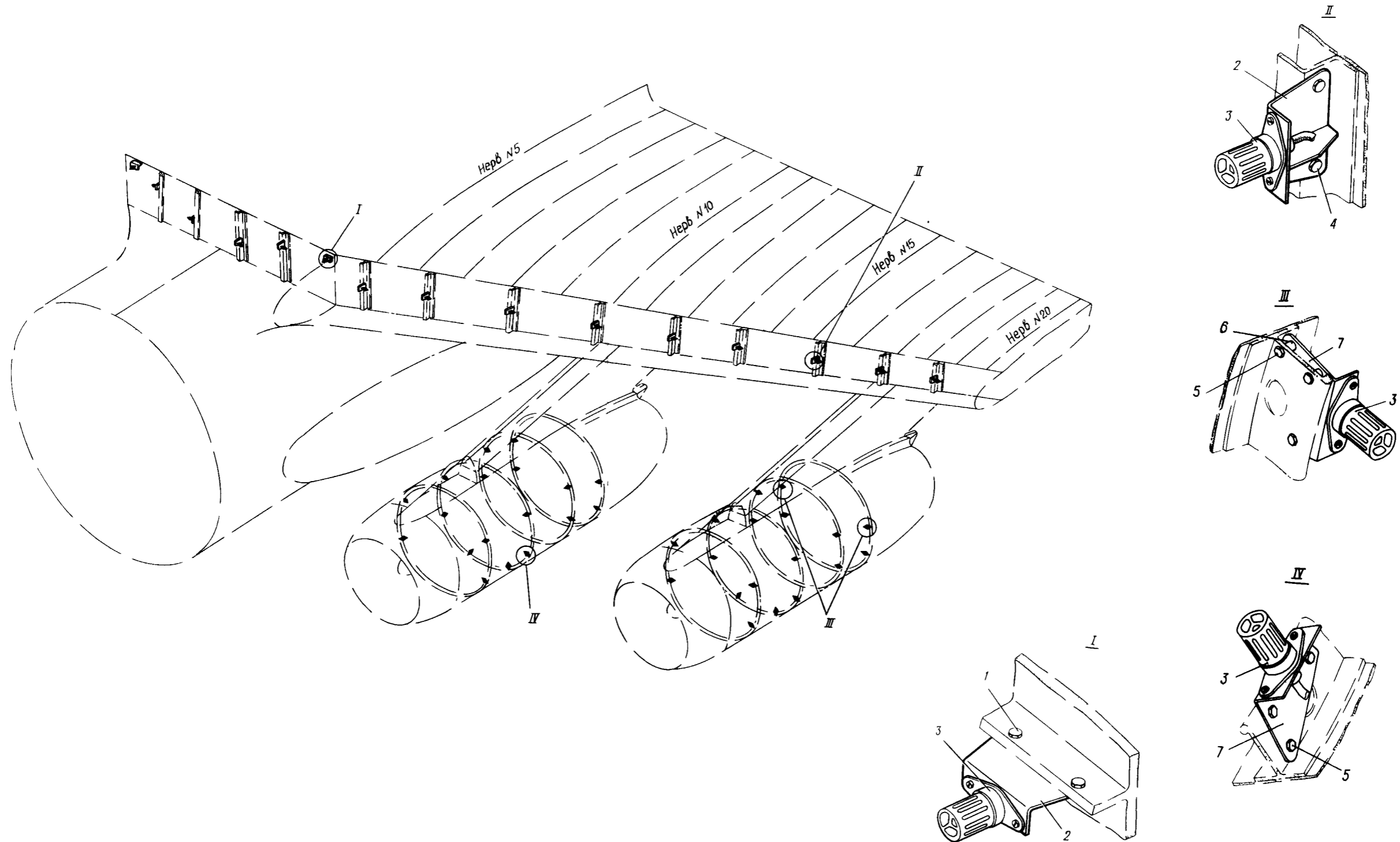
КАТАЛОГ ДЕТАЛЕЙ И СБОРОЧНЫХ ЕДИНИЦ

| <u>Глава, раздел, подраздел</u> | <u>Наименование</u> | <u>Фиг.</u> | <u>Стр.</u> |
|---|--|-------------|-------------|
| 46.26.02 | Установка огнетушителя в кабине штурмана | 15 | 62 |
| 46.26.03 | Установка огнетушителя на шпангоуте № 14 | 16 | 64 |
| 46.26.04 | Установка огнетушителя на шпангоуте № 14 | 17 | 66 |
| 46.27.01 | Установка огнетушителя на шпангоуте № 56 | 18 | 68 |
| 46.27.02 | Установка огнетушителя на шпангоуте № 56 | 19 | 70 |
| 46.27.03 | Место для крепления резервного огнетушителя или кислородного баллона на шпангоуте № 57 (правый борт) | 20 | 72 |
| 46.27.04 | Установка ручного огнетушителя в кормовой кабине | 21 | 74 |
| 46.27.05 | Место для крепления резервного огнетушителя или кислородного баллона на шпангоуте № 25 | 22 | 76 |
| 46.27.06 | Место для крепления резервного огнетушителя или кислородного баллона на шпангоуте № 56 (правый борт) | 23 | 78 |
| 46.30.00 | СИСТЕМА НЕЙТРАЛЬНОГО ГАЗА | | |
| 46.30.01 | Система нейтрального газа | 1 | 2/1 |
| 46.30.02 | Монтаж системы нейтрального газа в СЧК | 2 | 14/13 |
| 46.30.03 | Монтаж системы нейтрального газа в центроплане | 3 | 22/21 |
| 46.30.04 | Монтаж системы нейтрального газа в ОЧК | 4 | 28/27 |
| 46.30.05 | Монтаж системы нейтрального газа в обтекателе шасси и фюзеляже | 5 | 34/33 |
| 46.30.06 | Система продувки агрегатов нейтрального газа | 6 | 38/37 |

46.10.00

ОБНАРУЖЕНИЕ ПОЖАРА


**КАТАЛОГ
 ДЕТАЛЕЙ И СБОРОЧНЫХ ЕДИНИЦ**



Установка датчиков сигнализации пожара
 в носке центроплана, носке СЧК и гондоле
 Фигура I

46.12.00
Стр. 2/1

10 июня 1978 г.

264
263

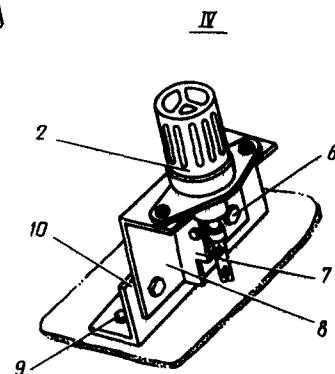
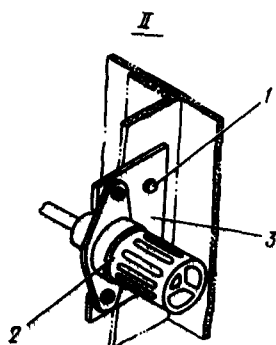
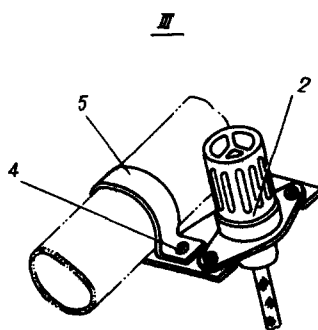
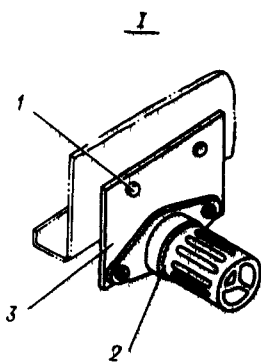
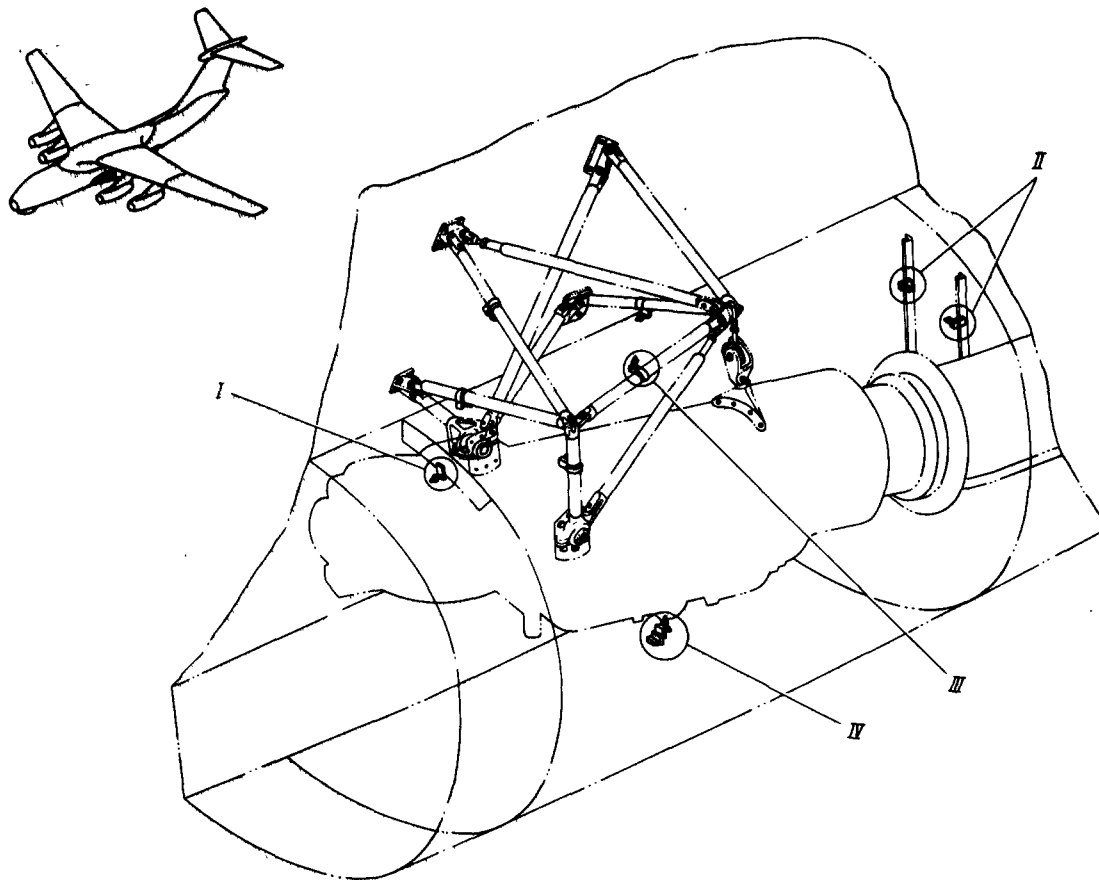


КАТАЛОГ
ДЕТАЛЕЙ И СБОРОЧНЫХ ЕДИНИЦ

| Номер фигуры | Номер позиции | Обозначение | Наименование сборочных единиц, деталей | Колич. на сб. ед. | Сведения о взаимо- заменяемости и конст- руктивных изменениях |
|-----------------|---------------------|---------------------|--|-------------------------|---|
| I | | I 760I 6620 100 000 | УСТАНОВКА ДАТЧИКОВ СИГНАЛИ- ЗАЦИИ ПОЖАРА В НОСКЕ ЦЕНТРО- ПЛАНА И НОСКЕ СЧК | | |
| | | I 760I 6610 500 000 | УСТАНОВКА ДАТЧИКОВ СИГНАЛИ- ЗАЦИИ ПОЖАРА В ГОНДОЛЕ | | |
| | I | 30I7A-5-18 | Болт | 4 | |
| | | 3373A-5 | Гайка | 4 | |
| | | 340IA-I-5-10 | Шайба | 4 | |
| | 2 | I 760I 6620 110 000 | Кронштейн | 20 | |
| | 3 | ДПС-1АГ | Датчик* | 92 | |
| | | ССП-2И-РМ | Розетка* | 92 | |
| | 4 | 30I7A5-12 | Болт | 210 | |
| | | 3373A-5 | Гайка | 210 | |
| | | 340IA-I-5-10 | Шайба | 210 | |
| | 5 | 30I7A-5-22 | Болт | 24 | |
| | | 3373A-5 | Гайка | 24 | |
| | | 340IA-I-5-10 | Шайба | 24 | |
| 6 | 2408A57-5-9 | Втулка | 24 | | |
| 7 | I 760I 6610 50I 000 | Кронштейн | 72 | | |

Ил. 76

КАТАЛОГ
ДЕТАЛЕЙ И СБОРОЧНЫХ ЕДИНИЦ



Установка датчиков сигнализации пожара в отсеке ВСУ
Фигура 2

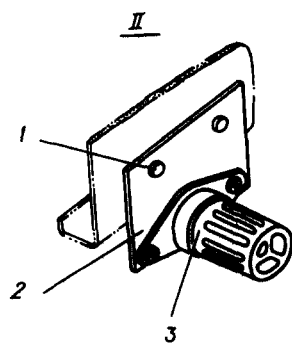
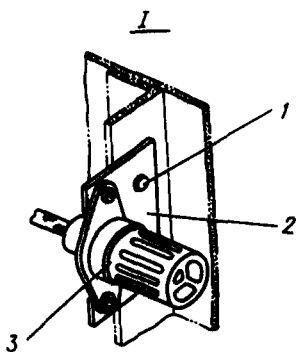

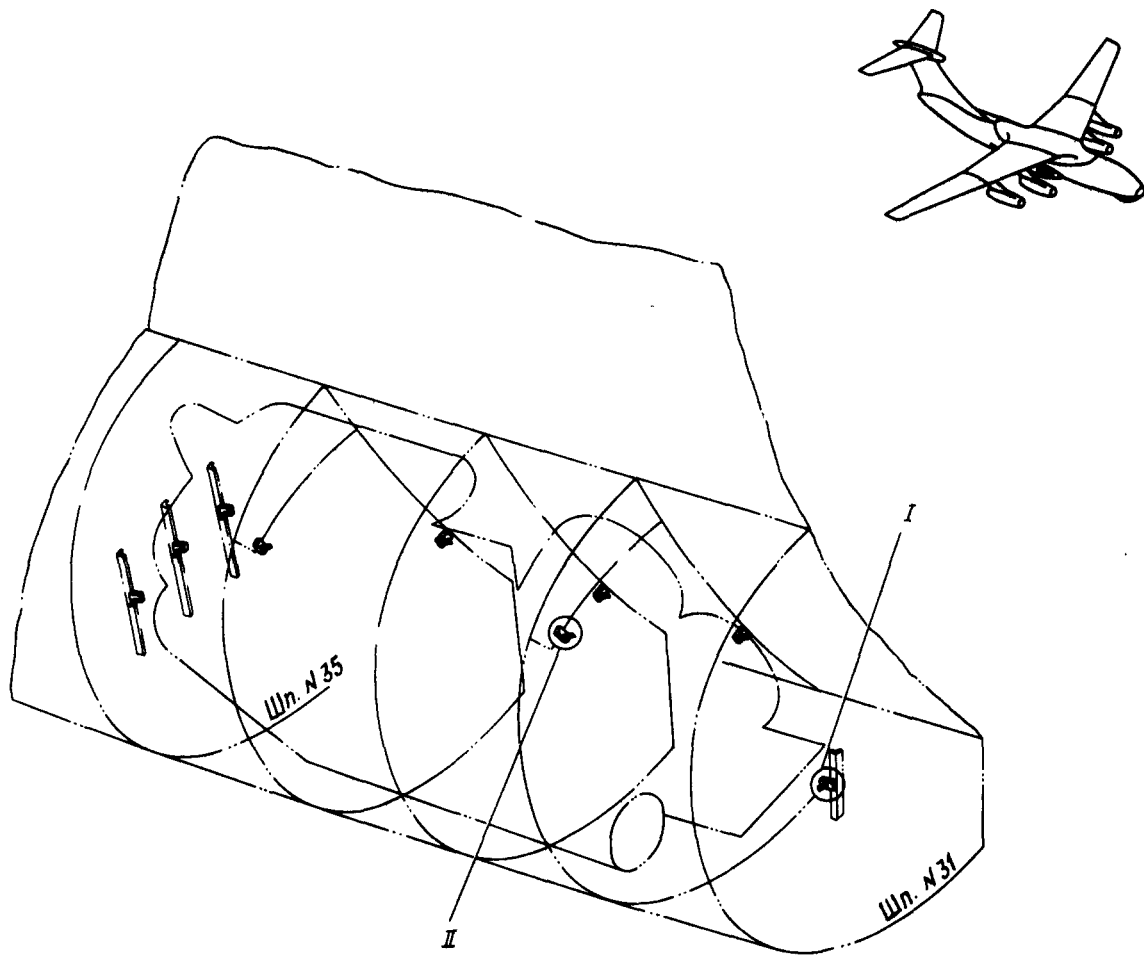


КАТАЛОГ
ДЕТАЛЕЙ И СБОРОЧНЫХ ЕДИНИЦ

| Номер фигуры | Номер позиции | Обозначение | Наименование сборочных единиц, деталей | Колич на сб ед | Сведения о взаимо- заменяемости и конст- руктивных изменениях |
|-----------------|------------------|-----------------------|---|----------------------|---|
| 2 | | I 760I 6630 000 000 | УСТАНОВКА ДАТЧИКОВ СИГНАЛИЗАЦИИ ПОЖАРА В ОТСЕКЕ ВСУ | | |
| | I | B 65-3П-4-9 | Заклепка | 6 | |
| | 2 | ДПС-1АГ ССП-2И-РМ | Датчик* Розетка* | 9 9 | |
| | 3 | I 760I 6630 006 000 | Кронштейн | 3 | |
| | 4 | 3I70A5-I4 3373A-5 | Винт Гайка | 5 5 | |
| | 5 | I 760I 6630 004 000 | Хомут | 5 | |
| | 6 | 3003A-5-I4 3373A-5 | Болт Гайка | 2 2 | |
| | 7 | I 760I 6630 000 011 | Профиль | 1 | |
| | 8 | I 760I 6630 012 000 | Кронштейн | 1 | |
| | 9 | B65-3У-3,5-9 | Заклепка | 3 | |
| | 10 | I 760I 6630 000 010 | Профиль | 1 | |

Ил 76

КАТАЛОГ
ДЕТАЛЕЙ И СБОРОЧНЫХ ЕДИНИЦ



Установка датчиков сигнализации пожара
в отсеке генератора нейтрального газа
Фигура 3

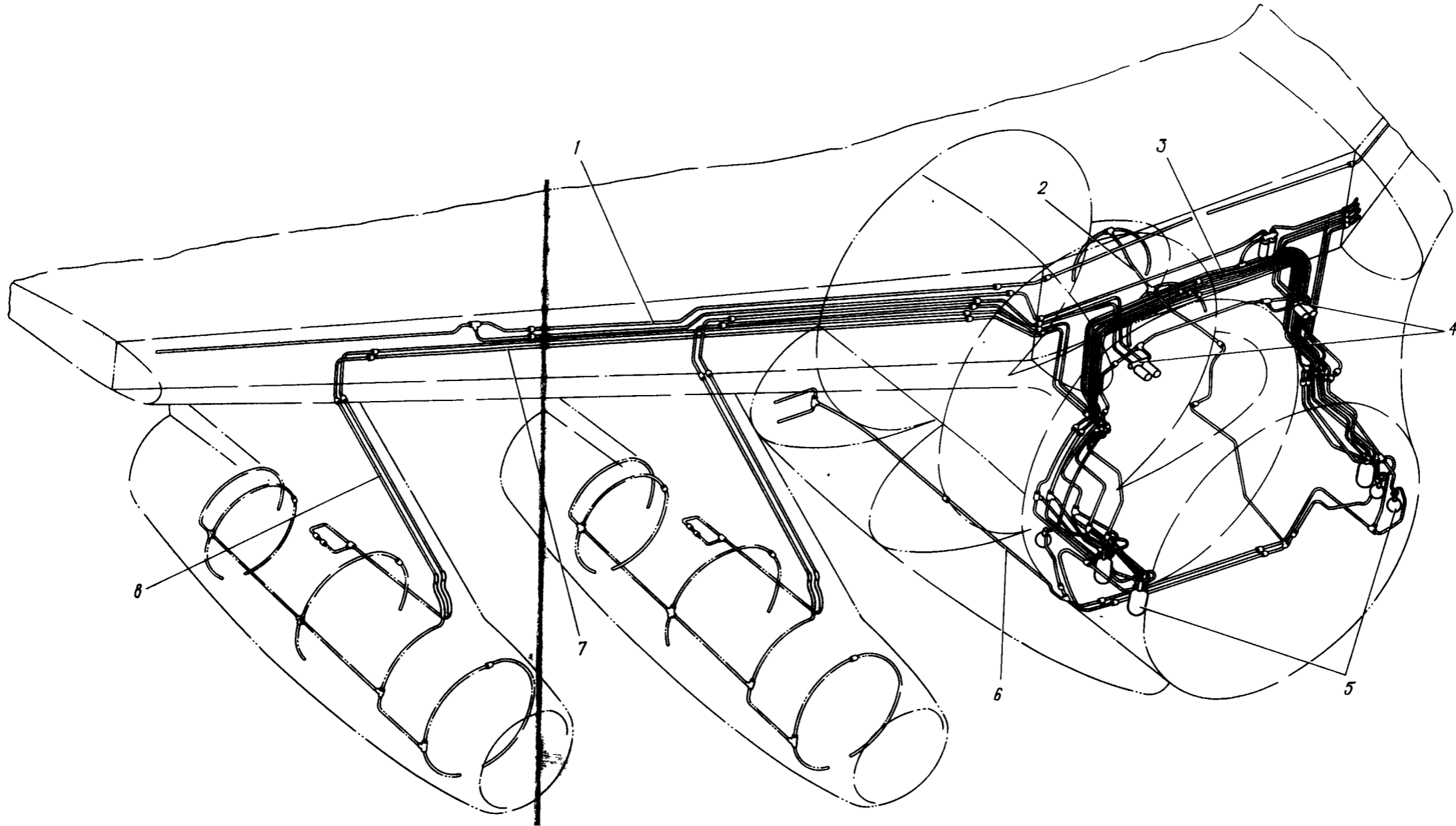


КАТАЛОГ
ДЕТАЛЕЙ И СБОРОЧНЫХ ЕДИНИЦ

| Номер фигуры | Номер позиции | Обозначение | Наименование сборочных единиц, деталей | Колич на сб ед | Сведения о взаимо- заменяемости и конст- руктивных изменениях |
|-----------------|------------------|----------------------|--|----------------------|---|
| 3 | | I 760I 6635 000 000 | УСТАНОВКА ДАТЧИКОВ СИГНАЛИ- ЗАЦИИ ПОЖАРА В ОТСЕКЕ ГЕНЕ- РАТОРА НЕЙТРАЛЬНОГО ГАЗА | | |
| | 1 | B65-3П-4-9 | Заклепка | 18 | |
| | 2 | I 760I 6630 006 000 | Кронштейн | 9 | |
| | 3 | ДПС-1АГ ССП-2И-РМ | Датчик* Розетка* | 9 9 | |

46.20.00
ОГНЕТУШЕНИЕ

Ил 76
КАТАЛОГ
ДЕТАЛЕЙ И СБОРОЧНЫХ ЕДИНИЦ



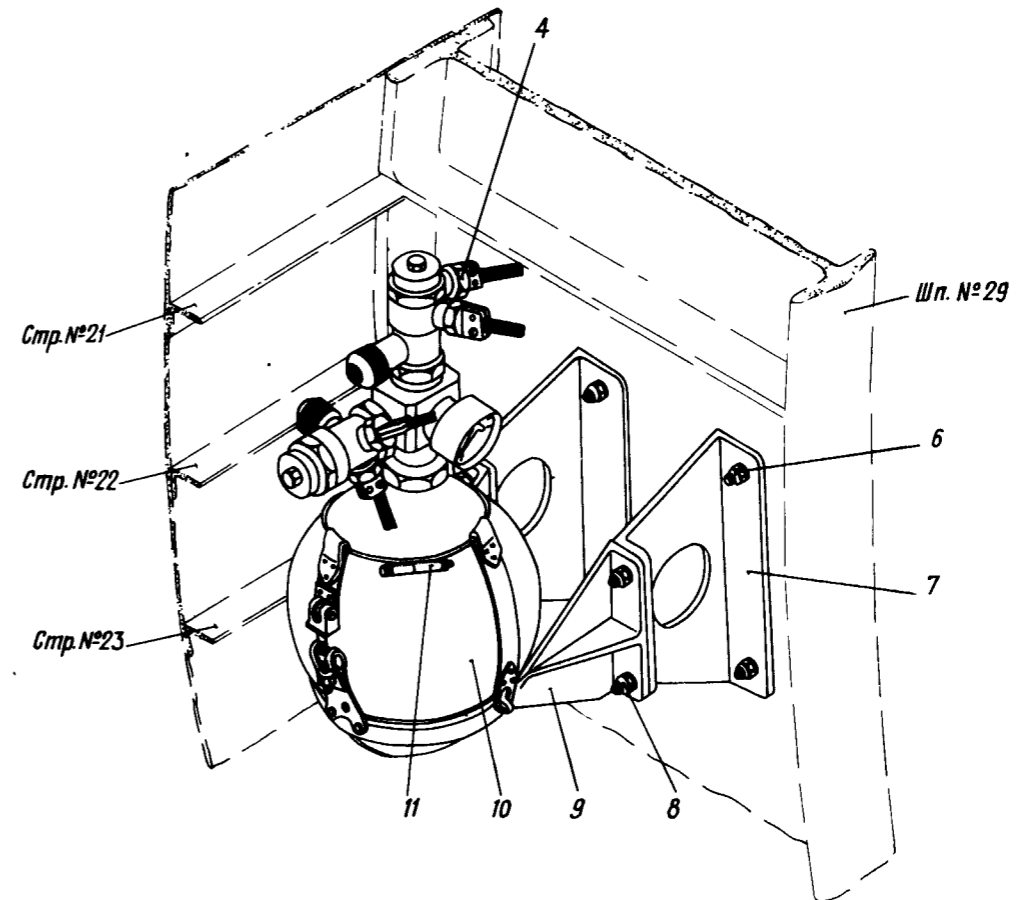
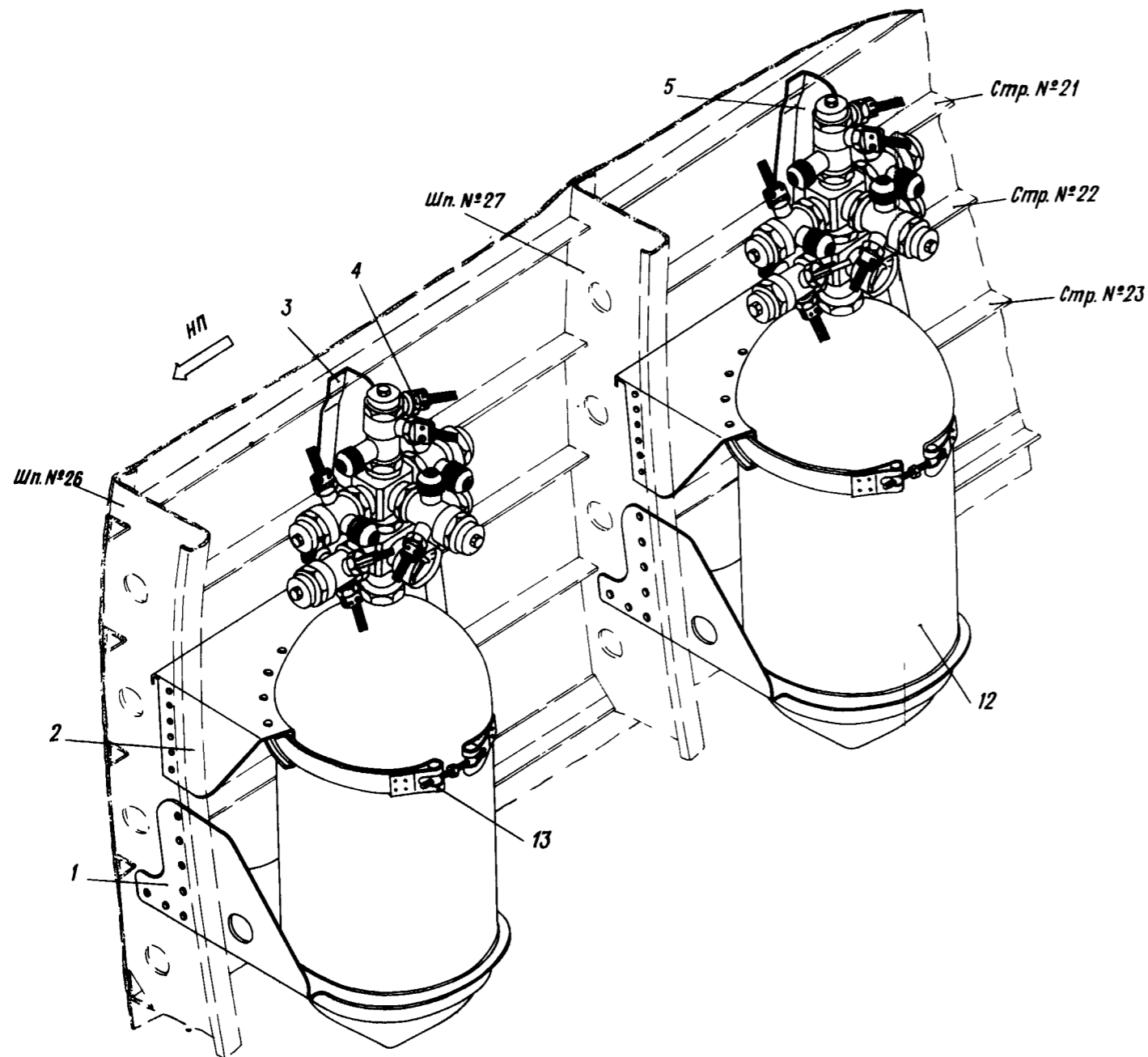
Монтажная схема противопожарной системы самолета
Фигура I

Ил. 76

**КАТАЛОГ
ДЕТАЛЕЙ И СБОРОЧНЫХ ЕДИНИЦ**

| Номер фигуры | Номер позиции | Обозначение | Наименование сборочных единиц, деталей | Колич. на сб. ед. | Сведения о взаимо- заменяемости и конст- руктивных изменениях |
|-----------------|------------------|---------------------|--|-------------------------|---|
| I | | I 760I 6600 000 000 | МОНТАЖНАЯ СХЕМА ПРОТИВОПОЖАРНОЙ СИСТЕМЫ САМОЛЕТА | I | |
| | I | I 760I 6620 100 000 | Монтаж трубопроводов в носке центроплана и носке СЧК | I | |
| | 2 | I 760I 6630 000 000 | Монтаж трубопроводов противопожарной системы в отсеке ВСУ | I | |
| | 3 | I 760I 6610 300 000 | Монтаж трубопроводов противопожарной системы в высотном отсеке | I | |
| | 4 | I 760I 6610 310 000 | Установка блока кранов | I | |
| | 5 | I 760I 6610 200 000 | Монтаж трубопроводов противопожарной системы на левом и правом борту фюзеляжа | I | |
| | 6 | I 760I 6635 000 000 | Монтаж трубопроводов противопожарной системы в отсеке генератора нейтрального газа | I | |
| | 7 | I 760I 6610 400 000 | Монтаж трубопроводов противопожарной системы в носке СЧК | 2 | |
| | 8 | I 760I 6610 450 000 | Монтаж трубопроводов противопожарной системы в пилоне | 4 | |

Ил. 76
КАТАЛОГ
ДЕТАЛЕЙ И СБОРОЧНЫХ ЕДИНИЦ



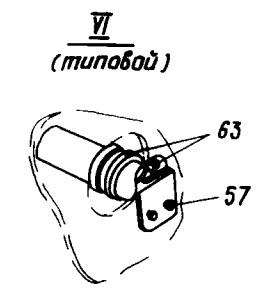
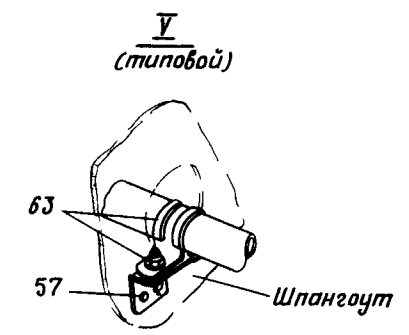
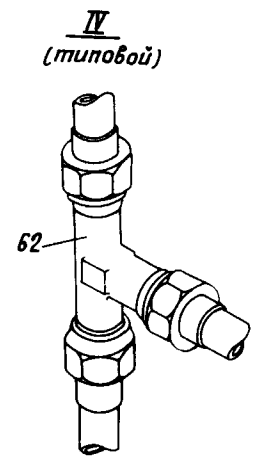
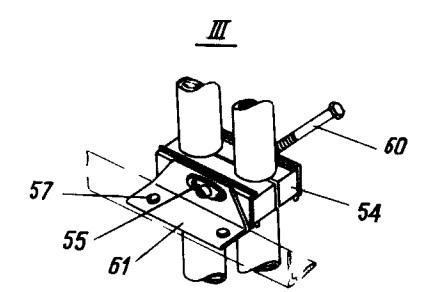
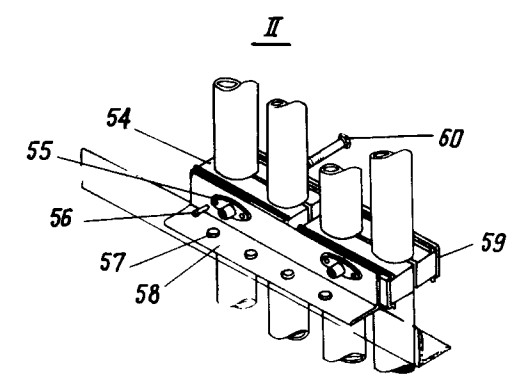
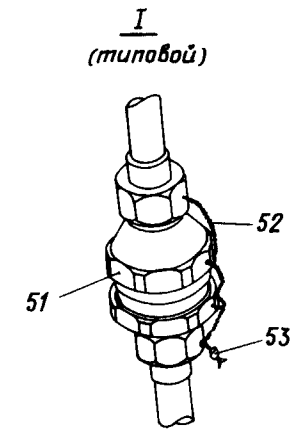
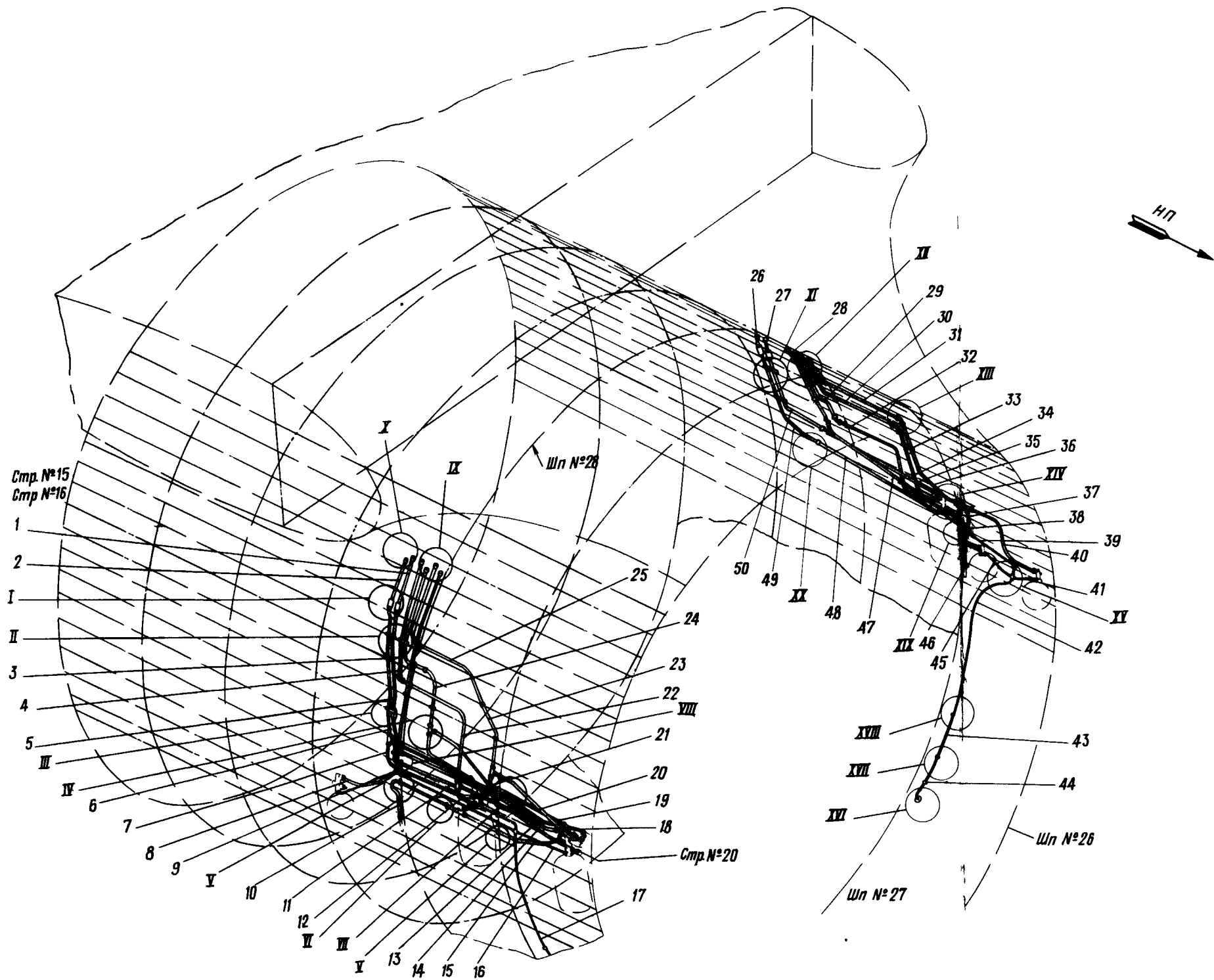
Установка огнетушителей на правом борту фюзеляжа
Фигура 2



КАТАЛОГ
ДЕТАЛЕЙ И СБОРОЧНЫХ ЕДИНИЦ

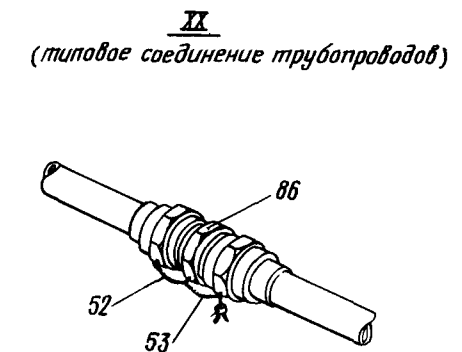
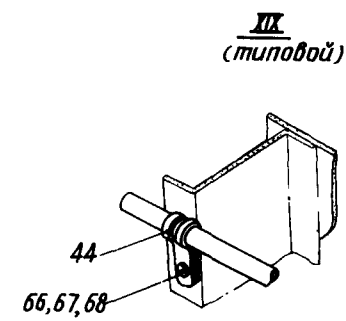
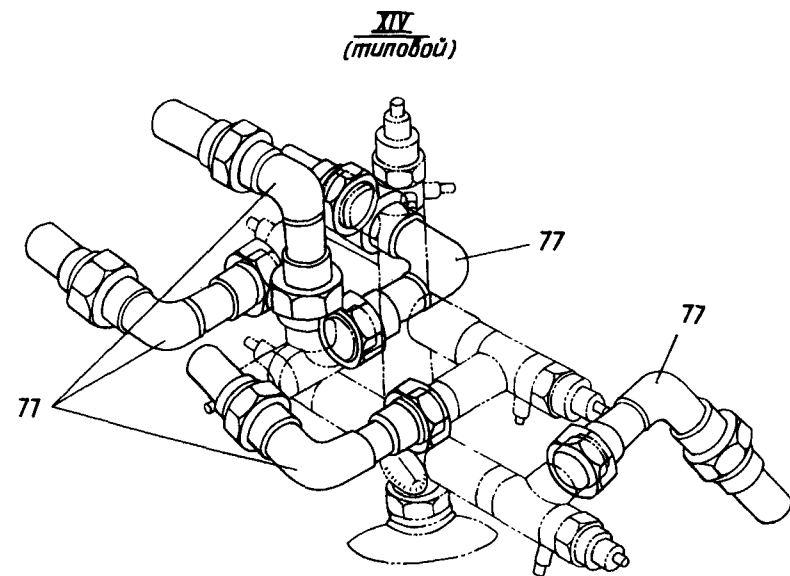
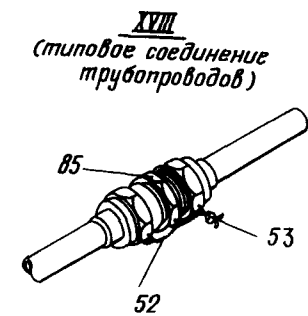
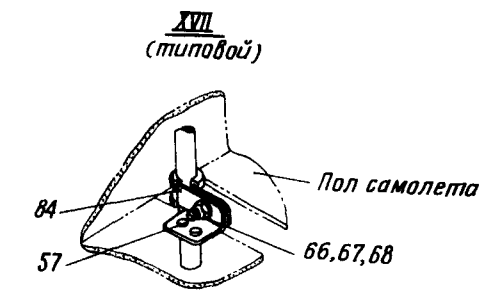
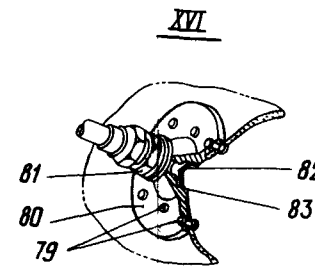
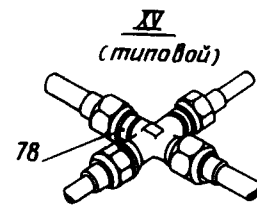
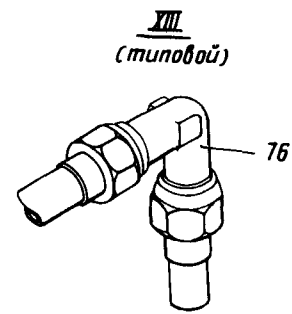
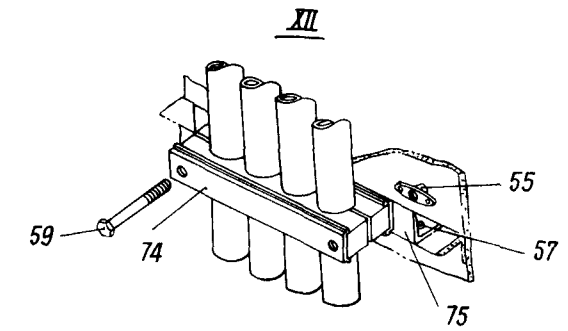
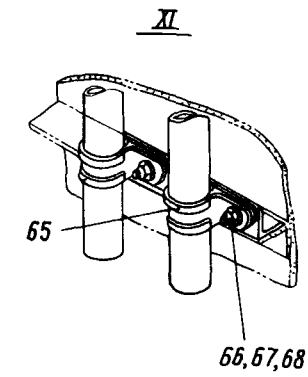
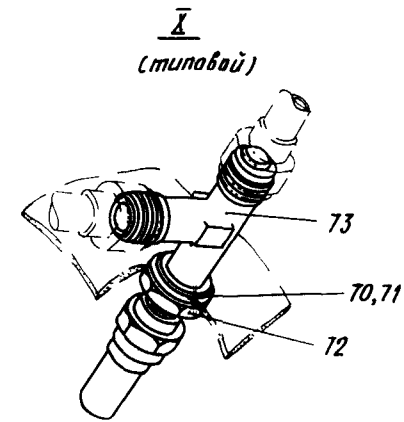
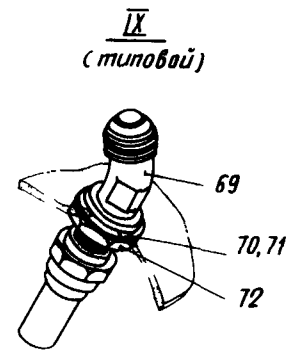
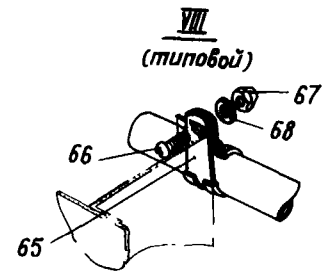
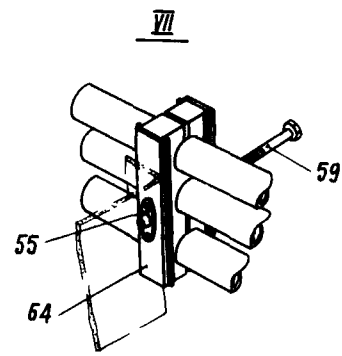
| Номер фигуры | Номер позиции | Обозначение | Наименование сборочных единиц, деталей | Колич на сб ед | Сведения о взаимо- заменяемости и конст- руктивных изменениях |
|-----------------|------------------|-----------------------|---|----------------------|---|
| 2 | | I 760I 66I0 010 000 | УСТАНОВКА ОГНЕТУШИТЕЛЕЙ НА ПРАВОМ БОРТУ ФУЗЕЛЯЖА | 1 | ВЗ |
| | I | I 760I 66I0 020 000 | Седло | 2 | |
| | 2 | I 760I 66I0 030 000 | Седло | 2 | |
| | 3 | I 760I 66I0 010 003 | Диафрагма | 1 | |
| | 4 | ПП-3 | Пиропатрон* | 28 | |
| | 5 | I 760I 66I0 010 005 | Диафрагма | 1 | |
| | 6 | 3003A-6-18 | Болт | 4 | По № 03078 |
| | | I-6-18 ОСТ I 10569-72 | Болт | 4 | С № 04083 |
| | | 340IA-I-6-12 | Шайба | 4 | По № 03078 |
| | | 340IA-2-6-12 | Шайба | 4 | С № 04083 |
| | | 3373A-6 | Гайка | 4 | |
| | 7 | I 760I 66I0 010 009 | Профиль | 2 | |
| | 8 | 3003A-5-18 | Болт | 4 | По № 03078 |
| | | I-5-18 ОСТ I 10569-72 | Болт | 4 | С № 04083 |
| | | 340IA-I-5-10 | Шайба | 4 | |
| | | 3373A-5 | Гайка | 4 | |
| | 9 | I 760I 66I0 070 000 | Кронштейн | 1 | |
| | 10 | УВШ-3-2 | Огнетушитель паровой* | 1 | |
| | 11 | I 760I 66I0 040 000 | Кольцо | 1 | |
| | 12 | УЕЦ-16-6 | Огнетушитель цилиндрический* | 2 | |
| | 13 | 2660A-780-355-120-T | Лента крепления баллона | 2 | По № 01016 |
| | | 2660A-770-355-120-T | Лента крепления баллона | 2 | С № 01019 |

Ил. 76
КАТАЛОГ
ДЕТАЛЕЙ И СБОРОЧНЫХ ЕДИНИЦ



Монтаж противопожарной системы
 на левом и правом борту фюзеляжа
 Фигура 3 (лист I из 2)

ИЛ 76
КАТАЛОГ
ДЕТАЛЕЙ И СБОРОЧНЫХ ЕДИНИЦ



Монтаж противопожарной системы
на левом и правом борту фюзеляжа
Фигура 3 (лист 2 из 2)



КАТАЛОГ
ДЕТАЛЕЙ И СБОРОЧНЫХ ЕДИНИЦ

| Номер фигуры | Номер позиции | Обозначение | Наименование сборочных единиц, деталей | Колич. на сб. ед. | Сведения о взаимо- заменяемости и конст- руктивных изменениях |
|-----------------|------------------|---------------------|---|-------------------------|---|
| 3 | | I 760I 6610 200 000 | МОНТАЖ ПРОТИВОПОЖАРНОЙ СИСТЕМЫ НА ЛЕВОМ И ПРАВОМ БОРТУ ФУЗЕЛЯЖА | | С № 01022 |
| | 1 | I 760I 6610 20I 110 | Трубопровод | I | |
| | 2 | I 760I 6610 20I 114 | Трубопровод | I | |
| | 3 | I 760I 6610 20I 80I | Трубопровод | I | |
| | 4 | I 760I 6610 20I 106 | Трубопровод | I | |
| | 5 | I 760I 6610 20I 169 | Трубопровод | I | |
| | 6 | I 760I 6610 20I 173 | Трубопровод | I | |
| | 7 | I 760I 6610 20I 159 | Трубопровод | I | |
| | 8 | I 760I 6610 20I 119 | Трубопровод | I | |
| | 9 | I 760I 6610 20I 143 | Трубопровод | I | |
| | 10 | I 760I 6610 20I 162 | Трубопровод | I | |
| | 11 | I 760I 6610 20I 168 | Трубопровод | I | |
| | 12 | I 760I 6610 20I 156 | Трубопровод | I | |
| | 13 | I 760I 6610 20I 167 | Трубопровод | I | |
| | 14 | I 760I 6610 20I 165 | Трубопровод | I | |
| | 15 | I 760I 6610 20I 160 | Трубопровод | I | |
| | 16 | I 760I 6610 20I 141 | Трубопровод | I | |
| | 17 | I 760I 6610 20I 144 | Трубопровод | I | |
| | 18 | I 760I 6610 20I 158 | Трубопровод | I | |
| | 19 | I 760I 6610 20I 155 | Трубопровод | I | |
| | 20 | I 760I 6610 20I 175 | Трубопровод | I | |
| | 21 | I 760I 6610 20I 159 | Трубопровод | I | |
| | 22 | I 760I 6610 20I 157 | Трубопровод | I | |
| | 23 | I 760I 6610 20I 117 | Трубопровод | I | |
| | 24 | I 760I 6610 20I 103 | Трубопровод | I | |
| | 25 | I 760I 6610 20I 118 | Трубопровод | I | |
| | 26 | I 760I 6610 20I 181 | Трубопровод | I | |
| | 27 | I 760I 6610 20I 183 | Трубопровод | I | |
| | 28 | I 760I 6610 20I 184 | Трубопровод | I | |



КАТАЛОГ
ДЕТАЛЕЙ И СБОРОЧНЫХ ЕДИНИЦ

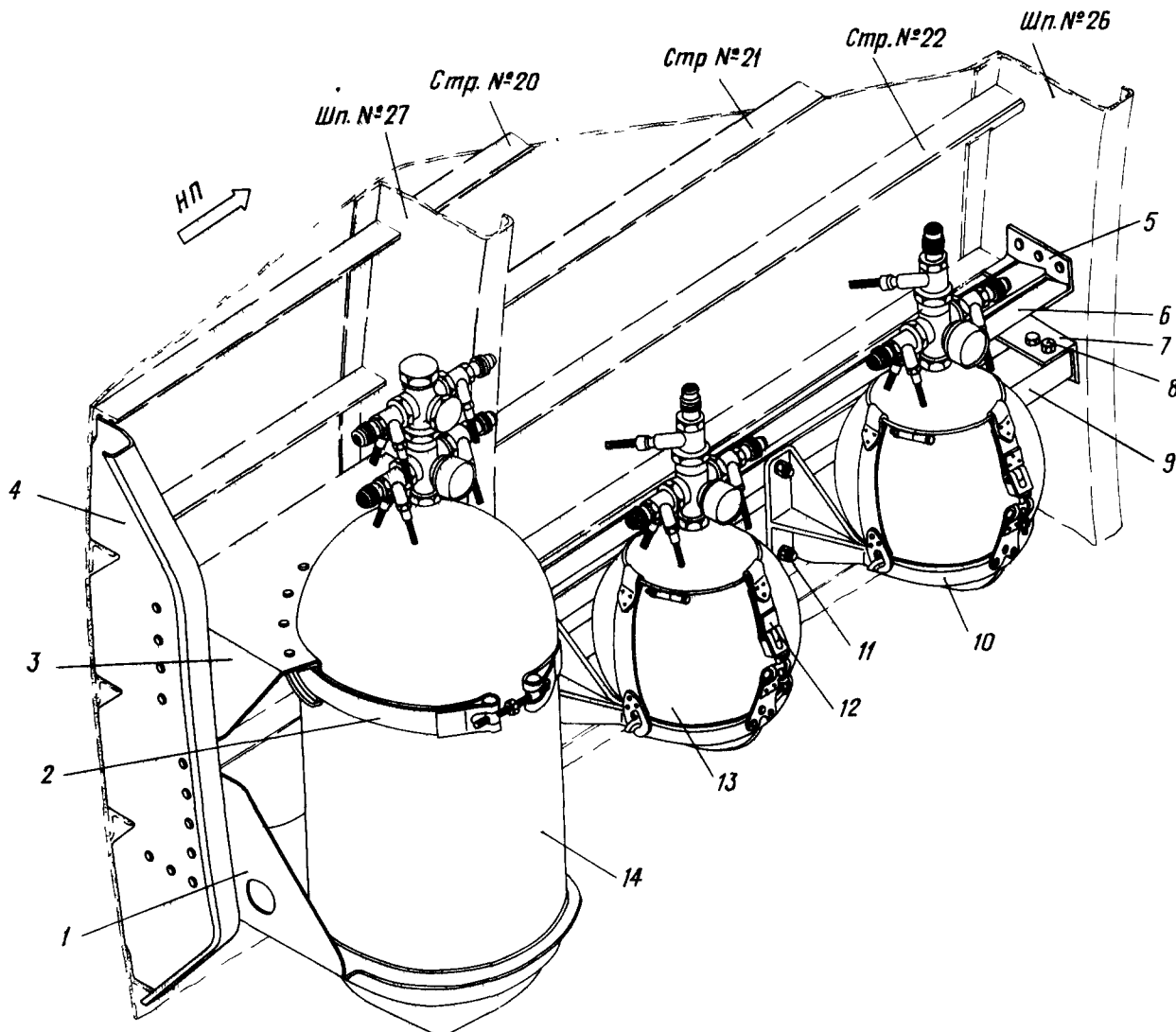
| Номер фигуры | Номер позиции | Обозначение | Наименование сборочных единиц, деталей | Колич. на сб. ед. | Сведения о взаимо- заменяемости и конст- руктивных изменениях |
|-----------------|---------------------|----------------------------|--|-------------------------|---|
| 3 | 29 | I 760I 66I0 20I I85 | Трубопровод | I | |
| | 30 | I 760I 66I0 20I 202 | Трубопровод | I | |
| | 31 | I 760I 66I0 20I 20I | Трубопровод | I | |
| | 32 | I 760I 66I0 20I I79 | Трубопровод | I | |
| | 33 | 5I75A-I8-I | Хомут | I | |
| | 34 | I 760I 66I0 20I I70 | Трубопровод | I | |
| | 35 | I 760I 66I0 20I 863 | Трубопровод | I | |
| | 36 | I 760I 66I0 20I I39 | Трубопровод | I | |
| | 37 | I 760I 66I0 20I I38 | Трубопровод | I | |
| | 38 | I 760I 66I0 20I I64 | Трубопровод | I | |
| | 39 | I 760I 66I0 20I I77 | Трубопровод | I | |
| | 40 | I 760I 66I0 20I I37 | Трубопровод | I | |
| | 41 | I 760I 66I0 20I I48 | Трубопровод | I | |
| | 42 | I 760I 66I0 20I I49 | Трубопровод | I | |
| | 43 | I 760I 66I0 20I I45 | Трубопровод | I | |
| | 44 | 5I53A-6 | Хомут | 4 | |
| | 45 | I 760I 66I0 20I I46 | Трубопровод | I | |
| | 46 | I 760I 6630 000 000 | Противопожарная система ВСУ | | |
| | 47 | I 760I 66I0 20I I74 | Трубопровод | I | |
| | 48 | I 760I 66I0 20I I78 | Трубопровод | I | |
| | 49 | I 760I 66I0 20I I80 | Трубопровод | I | |
| | 50 | I 760I 66I0 20I I82 | Трубопровод | I | |
| | 51 | I 760I 66I0 900 000 | Обратный клапан | 4 | |
| | 52 | K0-K 0,8 | Проволока | | |
| | 53 | 2444A | Пломба | 80 | |
| | 54 | 6II2A- ^{I8} I8 | Накладка | 10 | |
| | 55 | 338IA-5 | Гайка | 7 | |
| | 56 | DI8-3Y-2,6-7 | Заклепка | 12 | |
| 57 | B65-3П-4-9 | Заклепка | 16 | | |
| 58 | I 760I 66I0 200 005 | Профиль | I | | |


КАТАЛОГ
ДЕТАЛЕЙ И СБОРОЧНЫХ ЕДИНИЦ

| Номер фигуры | Номер позиции | Обозначение | Наименование сборочных единиц, деталей | Колич. на сб ед | Сведения о взаимо- заменяемости и конст- руктивных изменениях |
|-----------------|------------------|--------------------------|--|-----------------------|---|
| 3 | 59 | 6I22A-30-60 | Вкладыш | 10 | |
| | 60 | 3003A-5-46 | Болт | 8 | |
| | 61 | I 760I 66I0 200 003 | Профиль | 1 | |
| | 62 | 2748A-I6 | Тройник | 7 | |
| | 63 | 5I75A-I8-2 | Хомут | 1 | |
| | 64 | 6092A $\frac{I8}{I8-I8}$ | Колодка | 1 | |
| | 65 | 5I53A-I8 | Хомут | 12 | |
| | 66 | 3I70A-5-I4 | Винт | 38 | |
| | 67 | 3373A-5 | Гайка | 38 | |
| | 68 | 340IA-I-5-I0 | Шайба | 15 | |
| | 69 | 2744A-I6 | Угольник | 8 | |
| | 70 | 340IA-2,5-27-40 | Шайба | 12 | |
| | 71 | 2608c52-25-35-2-Ж | Прокладка | 12 | |
| | 72 | 2709A-27xI,5 | Гайка | 12 | |
| | 73 | 2772A-I6 | Тройник | 4 | |
| | 74 | 6096A-I8-I8-I8-I8 | Колодка | 1 | |
| | 75 | I 760I 66I0 200 008 | Профиль | 1 | |
| | 76 | 2728A-I6 | Угольник | 4 | |
| | 77 | I 760I 6635 005 000 | Угольник | 12 | |
| | 78 | 2776A-4 | Крестовина | 2 | |
| | 79 | B65-3Y-4-I0 | Заклепка | 24 | |
| | 80 | I 760I 66I0 220 000 | Диск сигнальный | 2 | |
| | 81 | 2792A-4 | Проходник | 2 | |
| | 82 | I 760I 66I0 222 000 | Диск | 2 | |
| | 83 | I 760I 66I0 223 000 | Кольцо пружинное | 2 | |
| | 84 | 5I75A-6-2 | Хомут | 13 | |
| | 85 | 27I2A-4 | Проходник | 2 | |
| | 86 | 27I2A-I6 | Проходник | 5 | |



КАТАЛОГ
ДЕТАЛЕЙ И СБОРОЧНЫХ ЕДИНИЦ



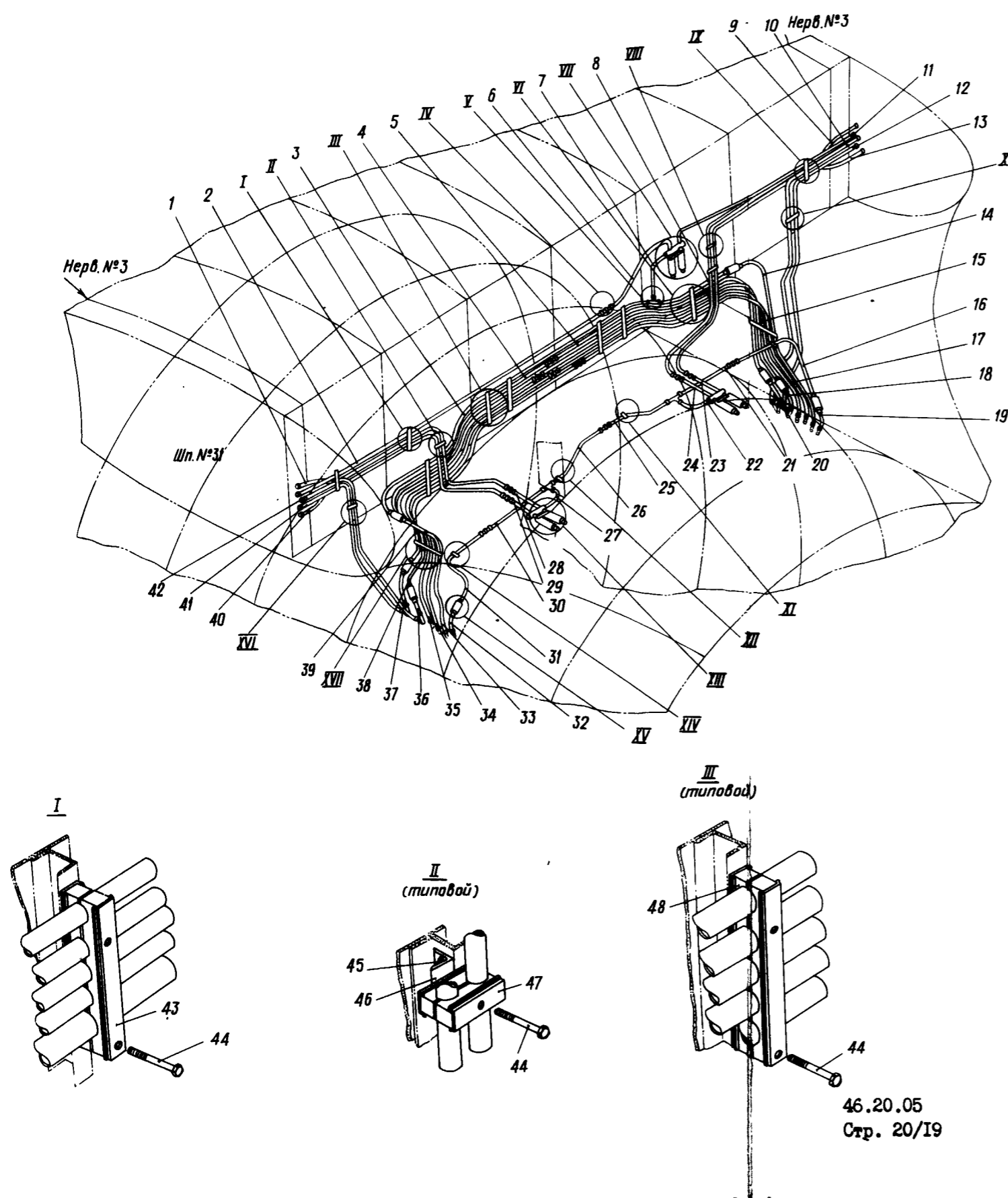
Установка противопожарных баллонов
на левом борту фюзеляжа
Фигура 4



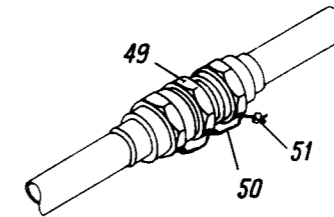
КАТАЛОГ
ДЕТАЛЕЙ И СБОРОЧНЫХ ЕДИНИЦ

| Номер фигуры | Номер позиции | Обозначение | Наименование сборочных единиц, деталей | Колич. на сб. ед. | Сведения о взаимо- заменяемости и конст- руктивных изменениях |
|-----------------|------------------|-----------------------|--|-------------------------|---|
| 4 | | I 760I 6610 100 000 | УСТАНОВКА ПРОТИВОПОЖАРНЫХ БАЛЛОНОВ НА ЛЕВОМ БОРТУ ФУЗЕЛЯЖА | I | ВЗ |
| | I | I 760I 6610 020 000 | Седло | I | |
| | 2 | 2660A-770-355-120T | Лента крепления баллона | I | С № 01019 |
| | 3 | I 760I 6610 030 000 | Седло | I | |
| | 4 | I 760I 6610 100 002 | Диафрагма | I | |
| | 5 | I 760I 6610 100 008 | Уголок | I | |
| | 6 | I 760I 6610 100 004 | Стойка | I | |
| | 7 | I 760I 6610 100 012 | Уголок | I | |
| | 8 | 3003A-5-I4 | Болт | 8 | По № 05110 |
| | | 3021A-5-I4 | Болт | 8 | С № 05114 по № 06160 |
| | | I-5-I2 OCT I 10569-72 | Болт | 8 | С № 07162 |
| | | 3373A-5 | Гайка | 8 | |
| | | 3401A-I-5-I0 | Шайба | 8 | |
| | 9 | I 760I 6610 100 006 | Стойка | I | |
| | 10 | I 760I 6610 070 000 | Кронштейн | 2 | |
| | 11 | 3003A-5-I8 | Болт | 8 | По № 03078 |
| | | I-5-I8 | Болт | 8 | С № 04083 |
| | | OCT I 10569-72 | Шайба | 8 | По № 03072 |
| | | 3401A-I-5-I0 | Шайба | 8 | С № 04083 |
| | | 3401A-2-5-I0 | Шайба | 8 | |
| | | 3373A-5 | Гайка | 8 | |
| | 12 | I 760I 6610 040 000 | Кольцо | 2 | |
| | 13 | УВШ-3-2 | Огнетушитель шаровой* | 2 | |
| | 14 | УВЦ-I6-6 | Огнетушитель цилиндрический* | I | |

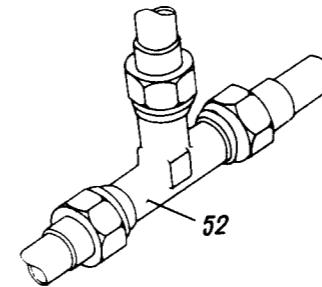
Ц. 76
КАТАЛОГ
ДЕТАЛЕЙ И СБОРОЧНЫХ ЕДИНИЦ



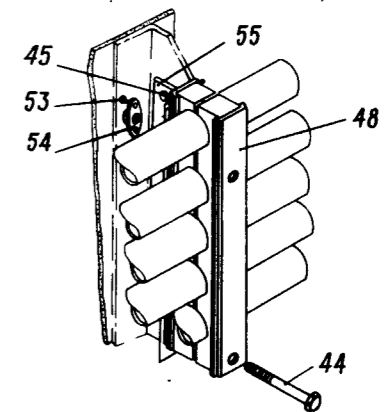
IV
 (типовое соединение трубопроводов)



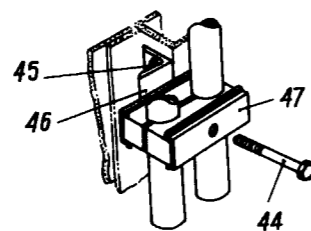
V
 (типовой)



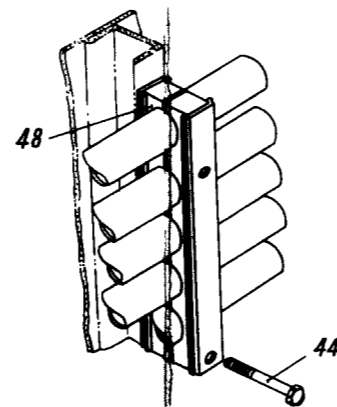
VI
 (типовой)



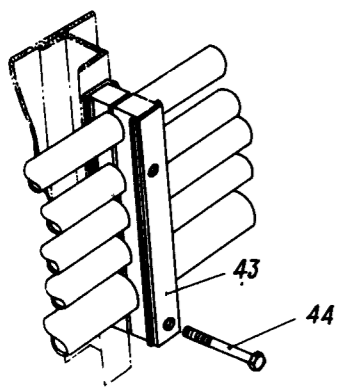
II
 (типовой)



III
 (типовой)



I

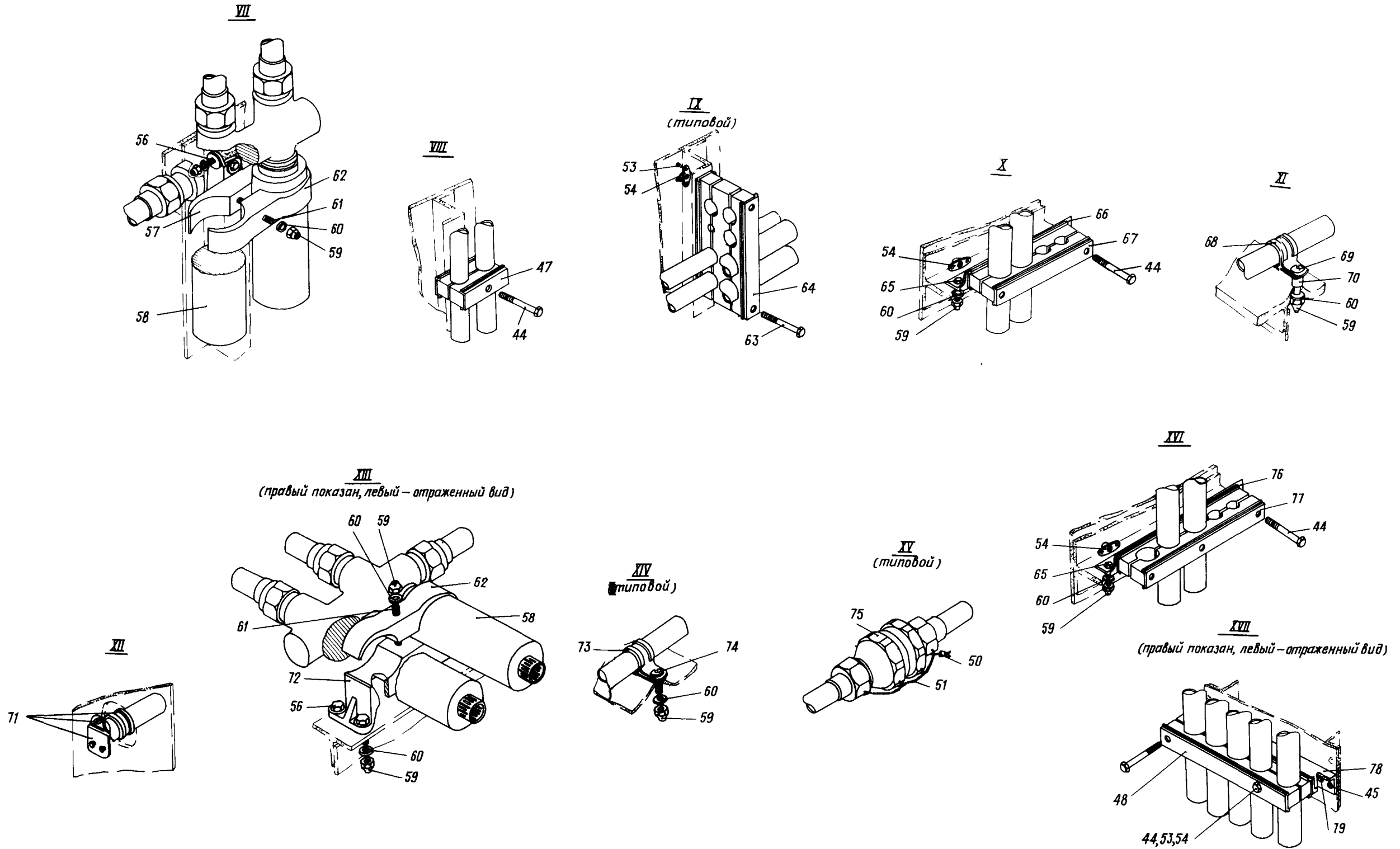


Монтаж противопожарной системы в высотном отсеке
 Фигура 5 (лист I из 2)

46.20.05
 Стр. 20/19

10 июня 1978 г.

Ц. 76
КАТАЛОГ
ДЕТАЛЕЙ И СБОРОЧНЫХ ЕДИНИЦ



Монтаж противопожарной системы в высотном отсеке
 Фигура 5 (лист 2 из 2)



КАТАЛОГ
ДЕТАЛЕЙ И СБОРОЧНЫХ ЕДИНИЦ

| Номер фигуры | Номер позиции | Обозначение | Наименование сборочных единиц, деталей | Колич на сб ед | Сведения о взаимо- заменяемости и конст руктивных изменениях |
|-----------------|------------------|---------------------|--|----------------------|--|
| 5 | | I 760I 66I0 300 000 | МОНТАЖ ПРОТИВОПОЖАРНОЙ СИСТЕМЫ В ВЫСОТНОМ ОТСЕКЕ | | |
| | I | I 760I 66I0 30I II4 | Трубопровод | I | |
| | 2 | I 760I 6620 IOI IO3 | Трубопровод | I | |
| | 3 | I 760I 66I0 30I II9 | Трубопровод | I | |
| | 4 | I 760I 66I0 30I III | Трубопровод | I | |
| | 5 | I 760I 66I0 30I II2 | Трубопровод | I | |
| | 6 | I 760I 6620 IOI IOI | Трубопровод | I | |
| | 7 | I 760I 66I0 30I I39 | Трубопровод | I | |
| | 8 | I 760I 66I0 30I I20 | Трубопровод | I | |
| | 9 | I 760I 66I0 30I I37 | Трубопровод | I | |
| | 10 | I 760I 66I0 30I II6 | Трубопровод | I | |
| | 11 | I 760I 6620 IOI IO4 | Трубопровод | I | |
| | 12 | I 760I 66I0 30I II7 | Трубопровод | I | |
| | 13 | I 760I 66I0 30I I36 | Трубопровод | I | |
| | 14 | I 760I 66I0 30I I2I | Трубопровод | I | |
| | 15 | I 760I 66I0 30I IO7 | Трубопровод | I | |
| | 16 | I 760I 66I0 30I I29 | Трубопровод | I | |
| | 17 | I 760I 66I0 30I IO4 | Трубопровод | I | |
| | 18 | I 760I 66I0 30I II0 | Трубопровод | I | |
| | 19 | I 760I 66I0 30I I23 | Трубопровод | I | |
| | 20 | I 760I 66I0 30I II3 | Трубопровод | I | |
| | 21 | I 760I 66I0 30I I26 | Трубопровод | I | |
| | 22 | I 760I 66I0 30I I28 | Трубопровод | I | |
| | 23 | I 760I 66I0 30I I30 | Трубопровод | I | |
| | 24 | I 760I 66I0 30I I3I | Трубопровод | I | |
| | 25 | I 760I 66I0 30I 80I | Трубопровод | I | |
| | 26 | I 760I 66I0 30I I38 | Трубопровод | I | |
| | 27 | I 760I 66I0 30I I27 | Трубопровод | I | |
| | 28 | I 760I 66I0 30I I32 | Трубопровод | I | |
| | 29 | I 760I 66I0 30I I33 | Трубопровод | I | |



КАТАЛОГ
ДЕТАЛЕЙ И СБОРОЧНЫХ ЕДИНИЦ

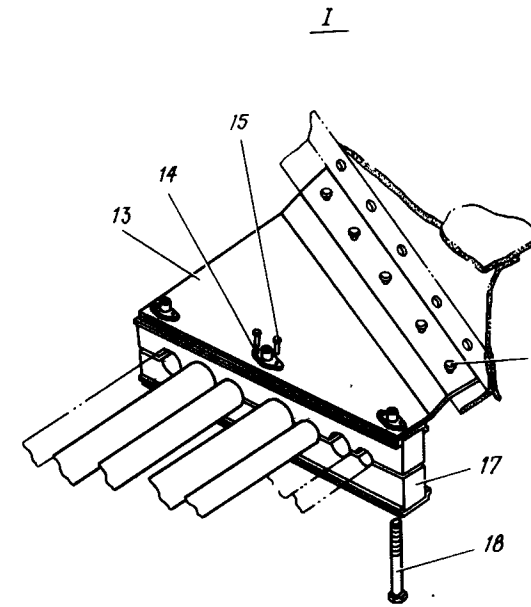
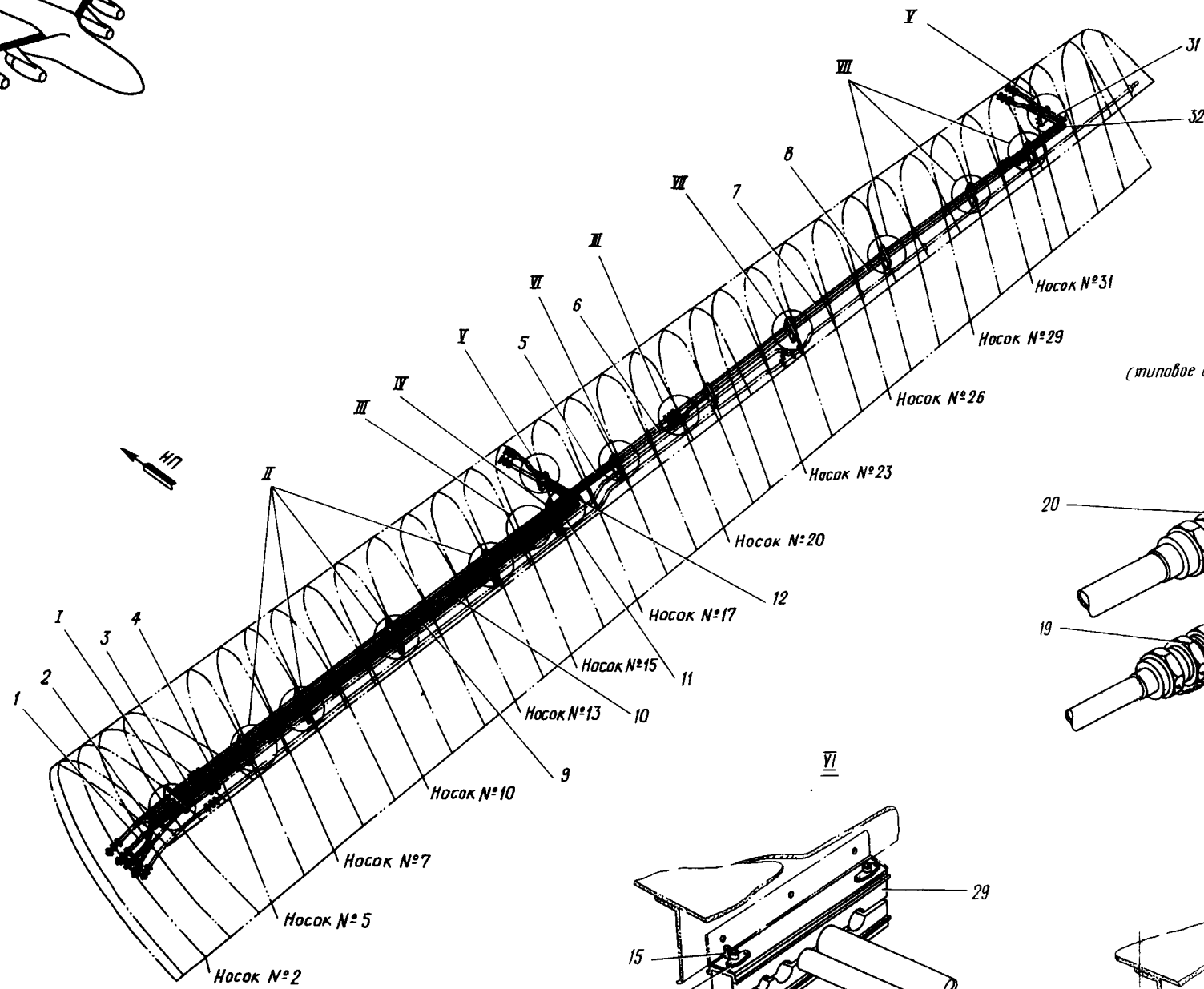
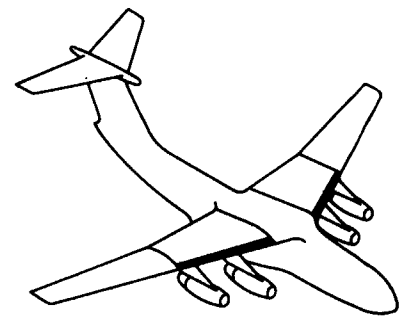
| Номер фигуры | Номер позиции | Обозначение | Наименование сборочных единиц, деталей | Колич. на сб. ед. | Сведения о взаимо- заменяемости и конст- руктивных изменениях |
|-----------------|---------------------|-----------------------------------|--|-------------------------|---|
| 5 | 30 | I 760I 66I0 30I I25 | Трубопровод | I | |
| | 31 | I 760I 66I0 30I I24 | Трубопровод | I | |
| | 32 | I 760I 66I0 30I I22 | Трубопровод | I | |
| | 33 | I 760I 66I0 30I I18 | Трубопровод | I | |
| | 34 | I 760I 66I0 30I III | Трубопровод | I | |
| | 35 | I 760I 66I0 30I I08 | Трубопровод | I | |
| | 36 | I 760I 66I0 30I I05 | Трубопровод | I | |
| | 37 | I 760I 66I0 30I I0I | Трубопровод | I | |
| | 38 | I 760I 66I0 30I I06 | Трубопровод | I | |
| | 39 | I 760I 66I0 30I I03 | Трубопровод | I | |
| | 40 | I 760I 66I0 30I I34 | Трубопровод | I | |
| | 41 | I 760I 66I0 30I I15 | Трубопровод | I | |
| | 42 | I 760I 66I0 30I I35 | Трубопровод | I | |
| | 43 | 6I00A-I8-I4-I4-I4-I4 | Колодка | I | |
| | 44 | 3003A-5-40 | Болт | 23 | |
| | 45 | B65-3П-4-I0 | Заклепка | 4 | |
| | 46 | I 760I 66I0 300 003 | Профиль | 2 | |
| | 47 | 6092A ^{I4} _{I4} | Колодка | 3 | |
| | 48 | 6I00A-I8-I8-I8-I8-I8 | Колодка | 8 | |
| | 49 | 27I2A-I6 | Переходник | 4 | |
| | 50 | KO-K 08 | Проволока | | |
| 51 | 2444A | Пломба | 12 | | |
| 52 | 2748A-I8 | Тройник | I | | |
| 53 | DI8П-3У-2,6-7 | Заклепка | 62 | | |
| 54 | 338IA-5 | Гайка | 26 | | |
| 55 | I 760I 66I0 300 007 | Профиль | 2 | | |
| 56 | 3003A-5-20 | Болт | 6 | | |
| 57 | I 760I 66I0 360 000 | Кронштейн | I | | |
| 58 | 78II00 | Кран | 3 | | |
| 59 | 3373A-5 | Гайка | 8 | | |
| 60 | 340IA-I-5-I0 | Шайба | 10 | | |



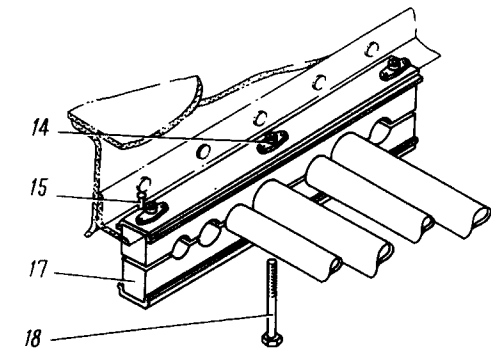
КАТАЛОГ
ДЕТАЛЕЙ И СБОРОЧНЫХ ЕДИНИЦ

| Номер фигуры | Номер позиции | Обозначение | Наименование сборочных единиц, деталей | Колич. на сб. ед. | Сведения о взаимо- заменяемости и конст- руктивных изменениях |
|-----------------|------------------|--|--|-------------------------|---|
| 5 | 61 | 3253A-5-56 | Шпилька | 2 | |
| | 62 | I 760I 66I0 370 000 | Кронштейн | 2 | |
| | 63 | 3003A-5-70 | Болт | 4 | |
| | 64 | 6I04A I4-I4-I8-I8 I4-6-I4-I4 | Колодка | 2 | |
| | 65 | 3003A-5-26 | Болт | 2 | |
| | 66 | I 760I 66I0 300 004 | Профиль | I | |
| | 67 | 6096A-I0-I2-I8-IB | Колодка | I | |
| | 68 | 5I53A-20 | Хомут | I | |
| | 69 | 3I66A-5-30 | Винт | I | |
| | 70 | 2408A-57-5-5 | Втулка | 2 | |
| | 71 | 5I75A-20П | Хомут | 3 | |
| | 72 | I 760I 66I0 330 000 | Кронштейн | 2 | |
| | 73 | 5I53A-I8 | Хомут | 2 | |
| | 74 | 3I70A-5-I6 | Винт | 2 | |
| | 75 | I 760I 6603 900 000 | Клапан обратный | 8 | |
| | 76 | I 760I 66I0 300 006 | Профиль | I | |
| | 77 | 6I08A I8-I8 I8-I2-I0 | Колодка | I | |
| | 78 | I 760I 66I0 300 005 I 760I 66I0 300 0I0 | Профиль Профиль | 2 I | |
| | 79 | B69-3П-4-9 | Заклепка | 42 | |

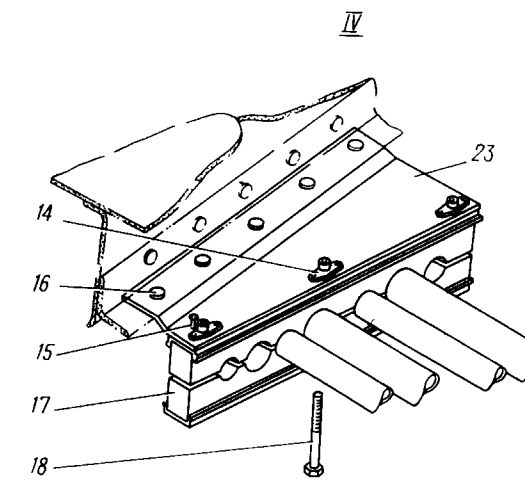
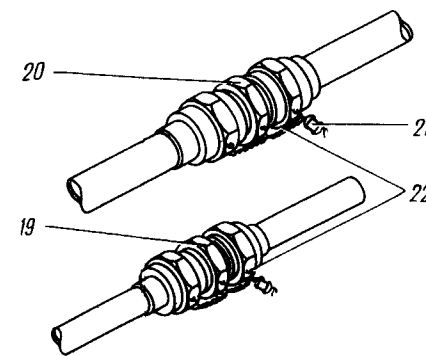
Ил. 76
КАТАЛОГ
ДЕТАЛЕЙ И СБОРОЧНЫХ ЕДИНИЦ



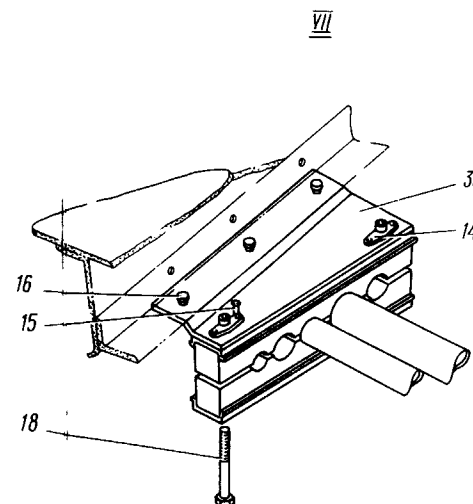
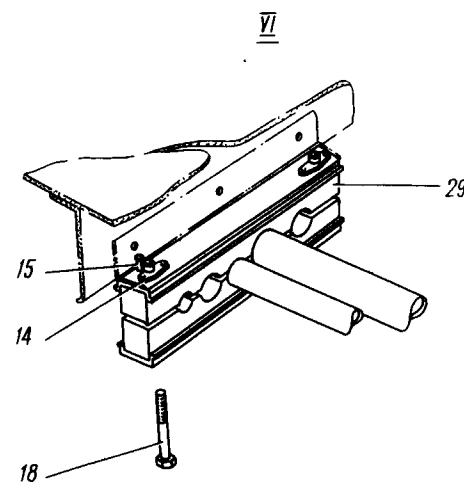
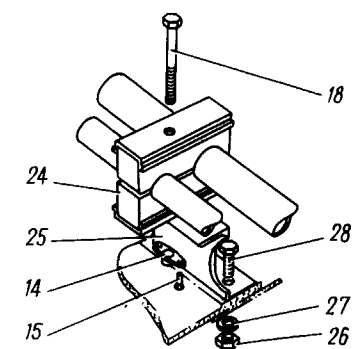
II
(типовой по носкам № 5, 7, 10, 13)



III
(типовой соединение трубопроводов)



V



Монтаж противопожарной системы в носке СЧК
Фигура 6

46.20.06
Стр. 28/27

10 июня 1978 г.



КАТАЛОГ
ДЕТАЛЕЙ И СБОРОЧНЫХ ЕДИНИЦ

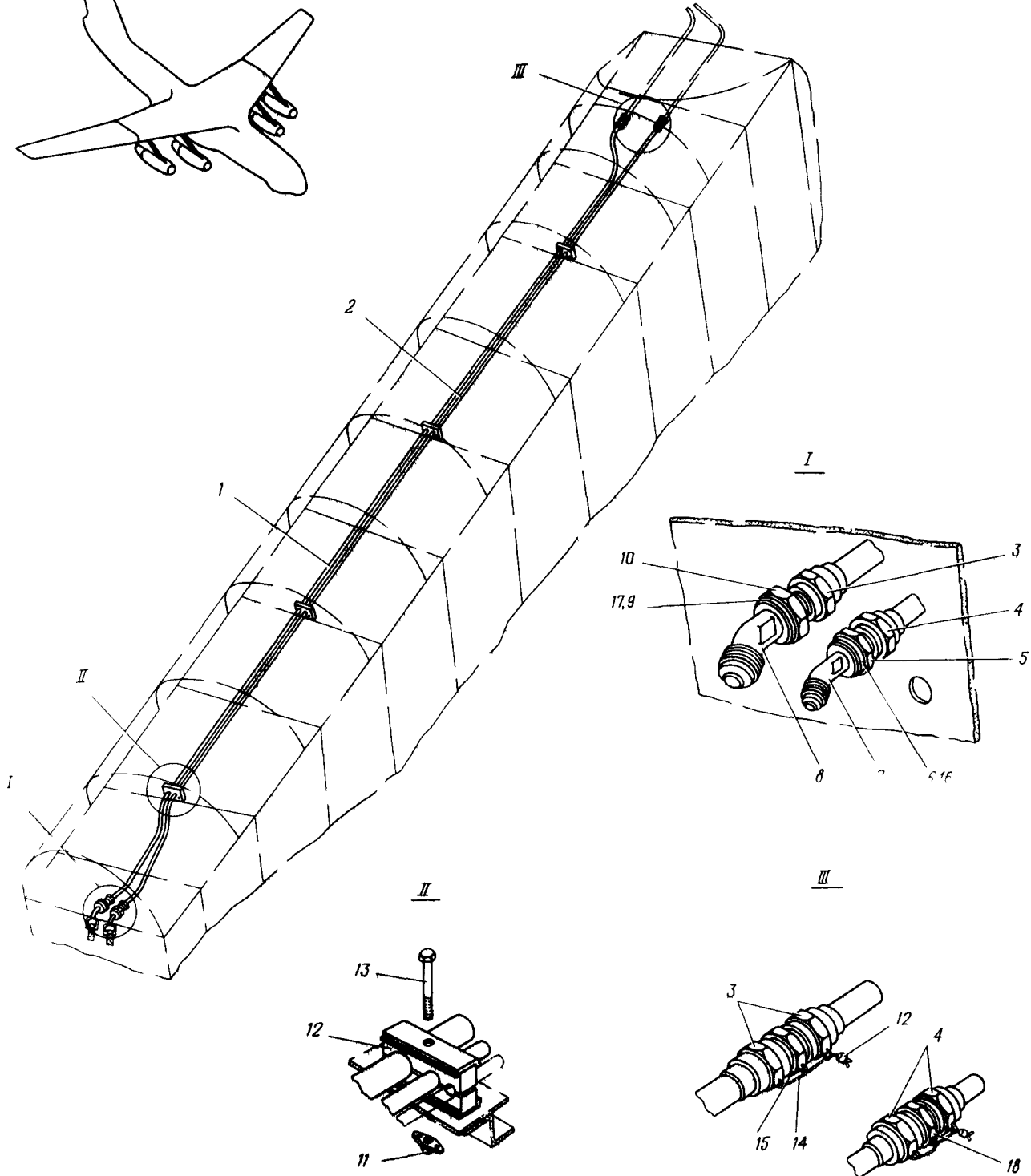
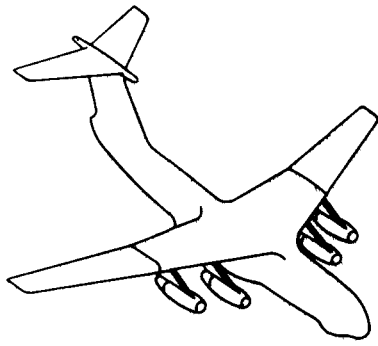
| Номер фигуры | Номер позиции | Обозначение | Наименование сборочных единиц, деталей | Колич. на сб. ед. | Сведения о взаимо- заменяемости и конст- руктивных изменениях |
|-----------------|------------------|--------------------------------------|--|-------------------------|---|
| 6 | | I 760I 66I0 400 000 | МОНТАЖ ПРОТИВОПОЖАРНОЙ СИСТЕМЫ В НОСКЕ СЧК | | |
| | I | I 760I 66I0 40I 823 | Трубопровод | I | |
| | | I 760I 66I0 40I 824 | Трубопровод | I | |
| | 2 | I 760I 66I0 40I 80I | Трубопровод | I | |
| | | I 760I 66I0 40I 802 | Трубопровод | I | |
| | 3 | I 760I 66I0 40I 8I5 | Трубопровод | I | |
| | | I 760I 66I0 40I 8I6 | Трубопровод | I | |
| | 4 | I 760I 66I0 40I 809 | Трубопровод | I | |
| | | I 760I 66I0 40I 8I0 | Трубопровод | I | |
| | 5 | I 760I 66I0 40I 803 | Трубопровод | I | |
| | | I 760I 66I0 40I 804 | Трубопровод | I | |
| | 6 | I 760I 66I0 40I 827 | Трубопровод | I | |
| | | I 760I 66I0 40I 828 | Трубопровод | I | |
| | 7 | I 760I 66I0 40I 805 | Трубопровод | I | |
| | | I 760I 66I0 40I 806 | Трубопровод | I | |
| | 8 | I 760I 66I0 40I 829 | Трубопровод | I | |
| | | I 760I 66I0 40I 830 | Трубопровод | I | |
| | 9 | I 760I 66I0 40I I25 | Трубопровод | I | |
| | | I 760I 66I0 40I I26 | Трубопровод | I | |
| | 10 | I 760I 66I0 40I III | Трубопровод | I | |
| | | I 760I 66I0 40I II2 | Трубопровод | I | |
| | II | I 760I 66I0 40I 837 | Трубопровод | I | |
| | | I 760I 66I0 40I 838 | Трубопровод | I | |
| | 12 | I 760I 66I0 40I II3 | Трубопровод | I | |
| | | I 760I 66I0 40I II4 | Трубопровод | I | |
| | 13 | I 760I 66I0 400 005 | Кронштейн | I | |
| | | I 760I 66I0 400 008 | Кронштейн | I | |
| | 14 | 338IA-5 | Гайка | 62 | |
| | 15 | DI8-3Y-2,6-7 | Заклепка | 120 | |
| | 16 | B65-3П-4-9 | Заклепка | 26 | |
| | 17 | 6I08A <u>I4-I8-I4</u> I8-I4-I4-I0 | Колодка | I2 | |
| | 18 | 3003A-5-44 | Болт | 60 | |
| | 19 | 27I2A-I2 | Проходник | 10 | |
| | 20 | 27I2A-I6 | Проходник | 10 | |



КАТАЛОГ
ДЕТАЛЕЙ И СБОРОЧНЫХ ЕДИНИЦ

| Номер фигуры | Номер позиции | Обозначение | Наименование сборочных единиц, деталей | Колич. на сб. ед. | Сведения о взаимо- заменяемости и конст- руктивных изменениях |
|---------------------|------------------|----------------------|--|-------------------------|---|
| 6 | 21 | 2444A | Пломба | 50 | |
| | 22 | KO-K 08 | Проволока | | |
| | 23 | I 760I 66IO 400 0I6 | Кронштейн | 4 | |
| | | I 760I 66IO 400 0I9 | Кронштейн | 4 | |
| | 24 | 6092 I4/I8 | Колодка | I | |
| | 25 | I 760I 66IO 400 004 | Профиль | 4 | |
| | 26 | 3373A-5 | Гайка | 8 | |
| | 27 | 340IA-I-5-I0 | Шайба | 8 | |
| | 28 | 6-I8 OCT I I08300-72 | Болт | 8 | |
| | 29 | 6096A <u>I4-I8</u> | Колодка | 8 | |
| | | I4-I4-I0 | | | |
| | 30 | I 760I 66IO 400 007 | Кронштейн | I | |
| | | I 760I 66IO 400 0I0 | Кронштейн | I | |
| | 31 | I 760I 66IO 40I 807 | Трубопровод | I | |
| | | I 760I 66IO 40I 808 | Трубопровод | I | |
| | 32 | I 760I 66IO 40I I2I | Трубопровод | I | |
| I 760I 66IO 40I I22 | | Трубопровод | I | | |

КАТАЛОГ
ДЕТАЛЕЙ И СБОРОЧНЫХ ЕДИНИЦ



Монтаж противопожарной системы в пидоне
Фигура 7



КАТАЛОГ
ДЕТАЛЕЙ И СБОРОЧНЫХ ЕДИНИЦ

| Номер фигуры | Номер позиции | Обозначение | Наименование сборочных единиц, деталей | Колич. на сб. ед. | Сведения о взаимо- заменяемости и конст- руктивных изменениях |
|-----------------|------------------|-------------------------------|--|-------------------------|---|
| 7 | | I 760I 66I0 450 000 | МОНТАЖ ПРОТИВОПОЖАРНОЙ СИСТЕ- МЫ В ПИЛОНЕ | 4 | ВЗ |
| | I | I 760I 66I0 45I 002 | Трубопровод | 4 | С № 03078 |
| | | I 760I 66I0 45I 802 | Трубопровод | 4 | С № 04083 |
| | 2 | I 760I 66I0 45I 00I | Трубопровод | 4 | По № 03073 |
| | | I 760I 66I0 45I 80I | Трубопровод | 4 | С № 04083 |
| | 3 | 2704A-I6 | Гайка | 8 | |
| | 4 | 2704A-I2 | Гайка | 8 | |
| | 5 | 2709A-22xI,5 | Гайка | 4 | |
| | 6 | 340IA-I,5-22-35 | Шайба | 4 | |
| | 7 | I 760I 66I0 453 000 | Угольник | 4 | |
| | 8 | I 760I 66I0 452 000 | Угольник | 4 | |
| | 9 | 340IA-I,5-27-40 | Шайба | 4 | |
| | 10 | 2709A-27xI,5 | Гайка | 4 | |
| | 11 | 338IA-5 | Гайка | 16 | |
| | 12 | 6092A- ^{I8} I4-I0 | Колодка для трубопроводов | 16 | |
| | 13 | 3003A-5-48 | Болт | 16 | |
| | 14 | K0-K 0,8 | Проволока | | |
| | 15 | 27I2A-I2 | Проходник | 4 | |
| | 16 | 2608с-25-35-2-Ж | Шайба | 4 | |
| | 17 | 2608с-20-30-2-Ж | Шайба | 4 | |
| | 18 | 27I2A-I2 | Проходник | 4 | |

КАТАЛОГ
ДЕТАЛЕЙ И СБОРОЧНЫХ ЕДИНИЦ


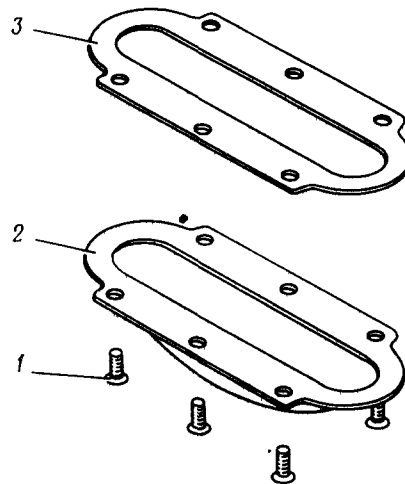
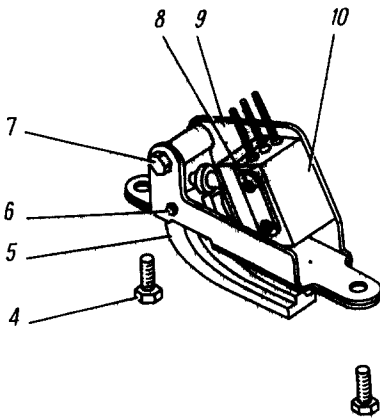
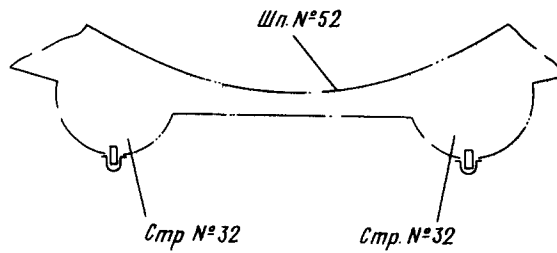


Схема расположения механизмов
на обтекателе шасси



Установка механизма аварийного включения
противопожарной системы на концевых обтекателях крыла
и на обтекателях шасси
Фигура 8

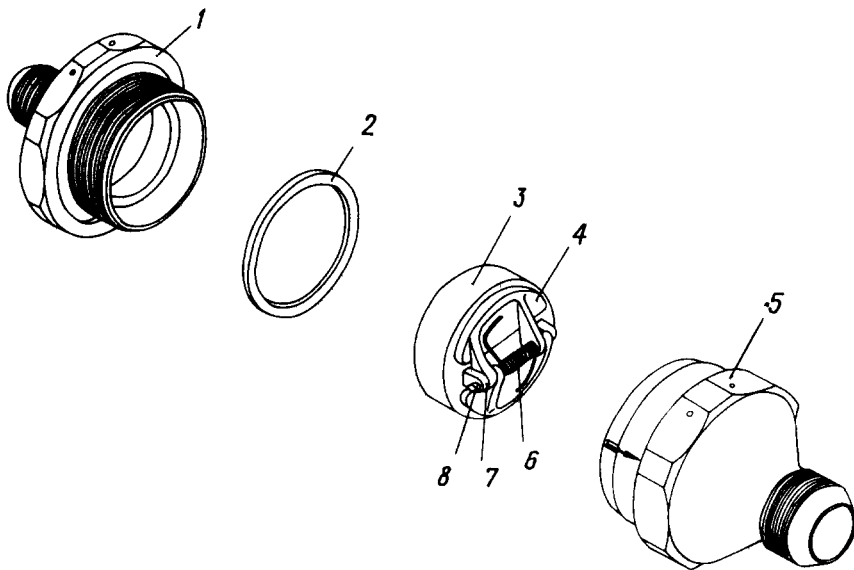
Ил. 76

**КАТАЛОГ
ДЕТАЛЕЙ И СБОРОЧНЫХ ЕДИНИЦ**

| Номер фигуры | Номер позиции | Обозначение | Наименование сборочных единиц, деталей | Колич. на сб. ед. | Сведения о взаимо- заменяемости и конст- руктивных изменениях |
|-----------------|---------------------|---------------------|---|-------------------------|---|
| 8 | | I 760I 6646 I00 000 | УСТАНОВКА МЕХАНИЗМА АВАРИЙНО-ГО ВКЛЮЧЕНИЯ ПРОТИВОПОЖАРНОЙ СИСТЕМЫ НА КОНЦЕВЫХ ОБТЕКАТЕЛЯХ КРЫЛА | 2 | ВЗ |
| | | I 760I 6646 II0 000 | УСТАНОВКА МЕХАНИЗМА АВАРИЙНО-ГО ВКЛЮЧЕНИЯ ПРОТИВОПОЖАРНОЙ СИСТЕМЫ НА ОБТЕКАТЕЛЯХ ШАССИ | 2 | ВЗ |
| | I | 4995A-6-I8 | Болт (для крыла) | 12 | По № 06I60 С № 07I62 |
| | | 6-I6 OCT I I0573 | Болт (для крыла) | 12 | |
| | | 4995A-5-I6 | Болт (для обтекателя шасси) | 12 | |
| | 2 | I 760I 6646 I2I 00I | Обтекатель (для крыла) | 2 | |
| | | I 760I 6646 I2I 002 | Обтекатель (для обтекателя шасси) | 2 | |
| | 3 | I 760I 6646 I00 003 | Прокладка (для крыла) | 2 | |
| | | I 760I 6646 II0 003 | Прокладка (для обтекателя шасси) | 2 | |
| | 4 | 302IA-6-I6 | Болт | 8 | По № 06I60 С № 07I62 |
| | I-6-I4 OCT I I0569 | Болт | 8 | | |
| 5 | I 760I 6646 I22 000 | Рычаг | 4 | | |
| 6 | I 760I 6646 I23 000 | Болт | 4 | | |
| | 3354A-3 | Гайка | 4 | | |
| 7 | 3024A-6-36 | Болт | 4 | | |
| | 3359A-6 | Гайка | 4 | | |
| 8 | 3I69A-4-28 | Болт | 8 | | |
| | 3354A-4 | Гайка | 8 | | |
| 9 | I 760I 6646 I25 000 | Кронштейн | 4 | | |
| 10 | AM-800K | Выключатель* | 4 | | |



КАТАЛОГ
ДЕТАЛЕЙ И СБОРОЧНЫХ ЕДИНИЦ



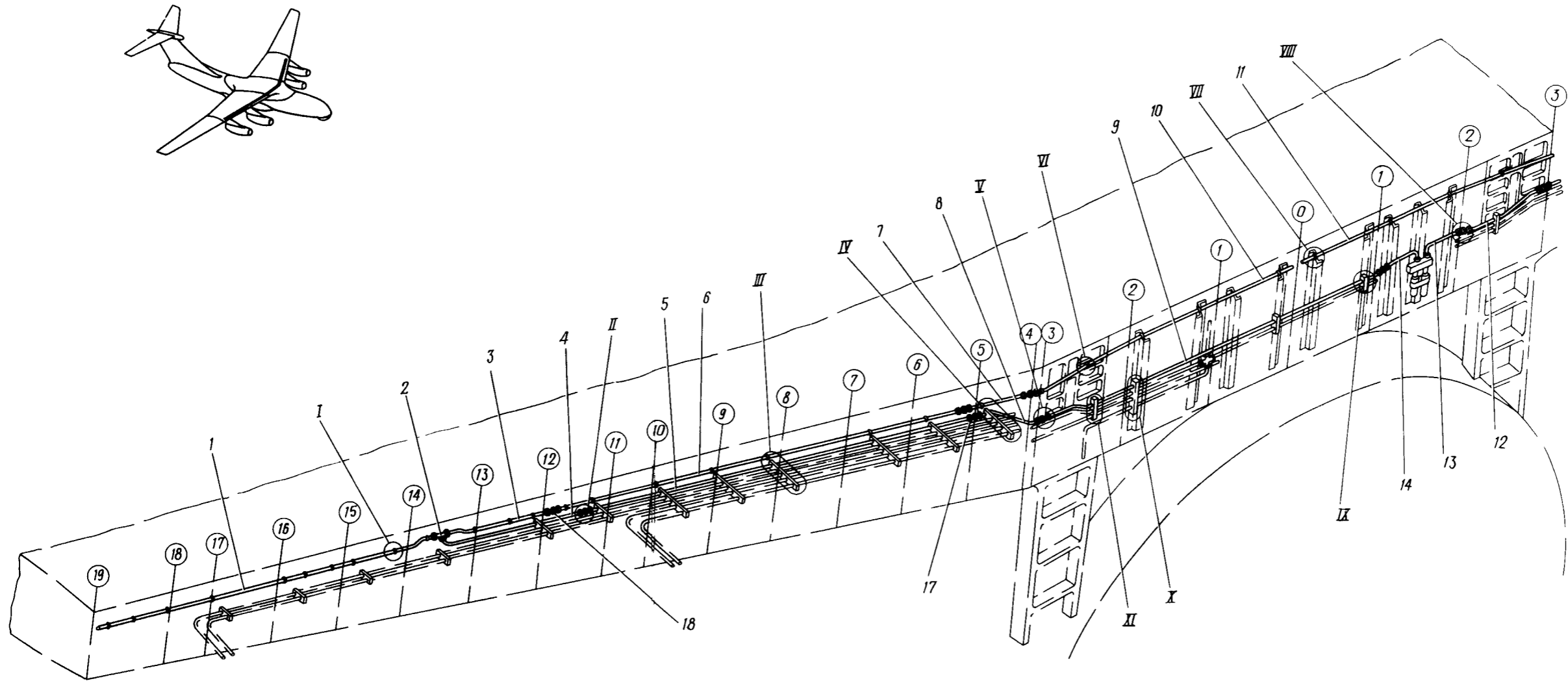
Обратный клапан
Фигура 9



КАТАЛОГ
ДЕТАЛЕЙ И СБОРОЧНЫХ ЕДИНИЦ

| Номер фигуры | Номер позиции | Обозначение | Наименование сборочных единиц деталей | Колич на сб ед | Сведения о взаимо- заменяемости и конст руктивных изменениях |
|-----------------|------------------|---------------------|---|----------------------|--|
| 9 | | I 760I 66I0 900 000 | ОБРАТНЫЙ КЛАПАН | I4 | ВЗ |
| | I | I 760I 66I0 9II 000 | Корпус | I | |
| | 2 | I 760I 66I0 902 000 | Шайба | I | |
| | 3 | I 760I 66I0 9I2 000 | Втулка | I | |
| | 4 | I 760I 66I0 9I3 000 | Заслонка | 2 | |
| | 5 | I 760I 66I0 90I 000 | Корпус | I | |
| | 6 | I 760I 66I0 9I5 000 | Пружина | I | |
| | 7 | I 760I 66I0 9I6 000 | Стойка | I | |
| | 8 | I 760I 66I0 9I4 000 | Ось | I | |

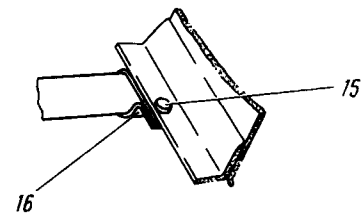

**КАТАЛОГ
 ДЕТАЛЕЙ И СБОРОЧНЫХ ЕДИНИЦ**



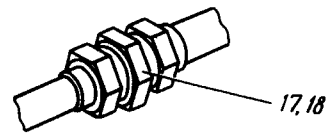
Монтаж противопожарной системы в центроплане и СЧК
 Фигура 10 (лист I из 2)


КАТАЛОГ
ДЕТАЛЕЙ И СБОРОЧНЫХ ЕДИНИЦ

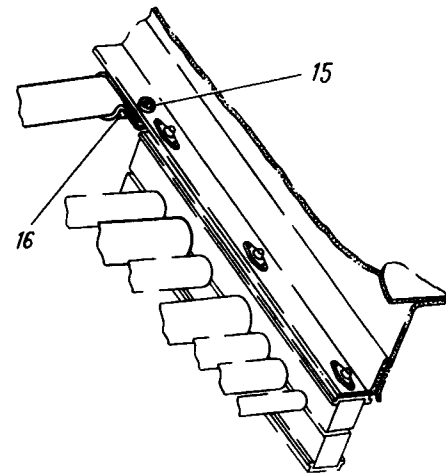
I
(типовой по носкам № 18, 21, 22, 25, 27, 28, 33, 34, 35)



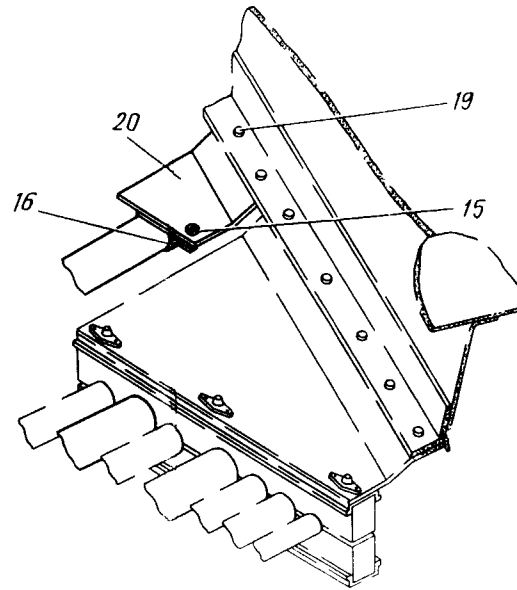
II
(типовой)



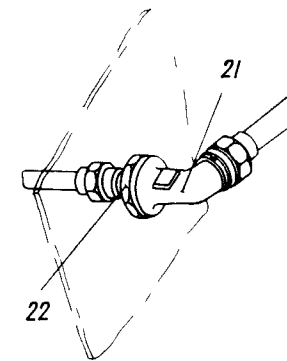
III
(типовое крепление по носкам № 5, 7, 10, 13, 15, 17, 20, 26, 29, 31)



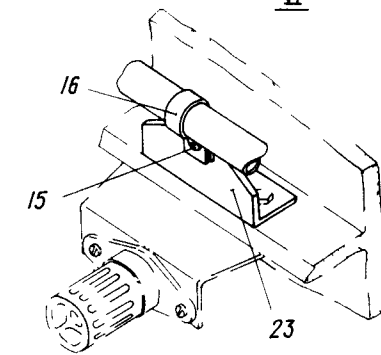
IV
(крепление по носку № 2)



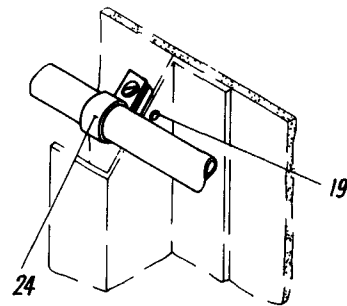
V



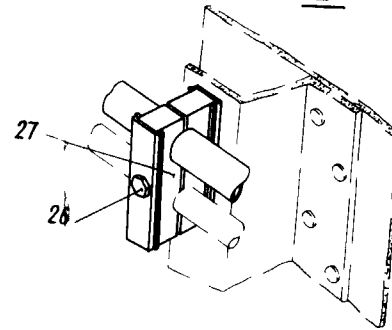
VI



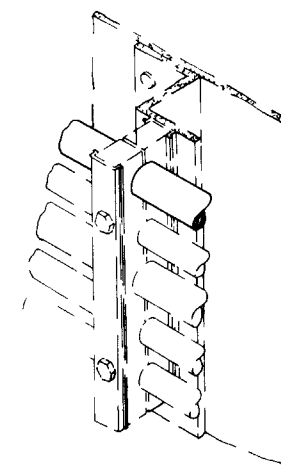
VII



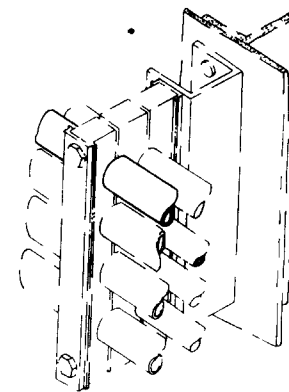
VIII



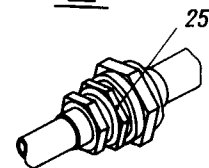
IX



X



XI



Монтаж противопожарной системы в центроплане и СЧК
 Фигура 10 (лист 2 из 2)



КАТАЛОГ ДЕТАЛЕЙ И СБОРОЧНЫХ ЕДИНИЦ

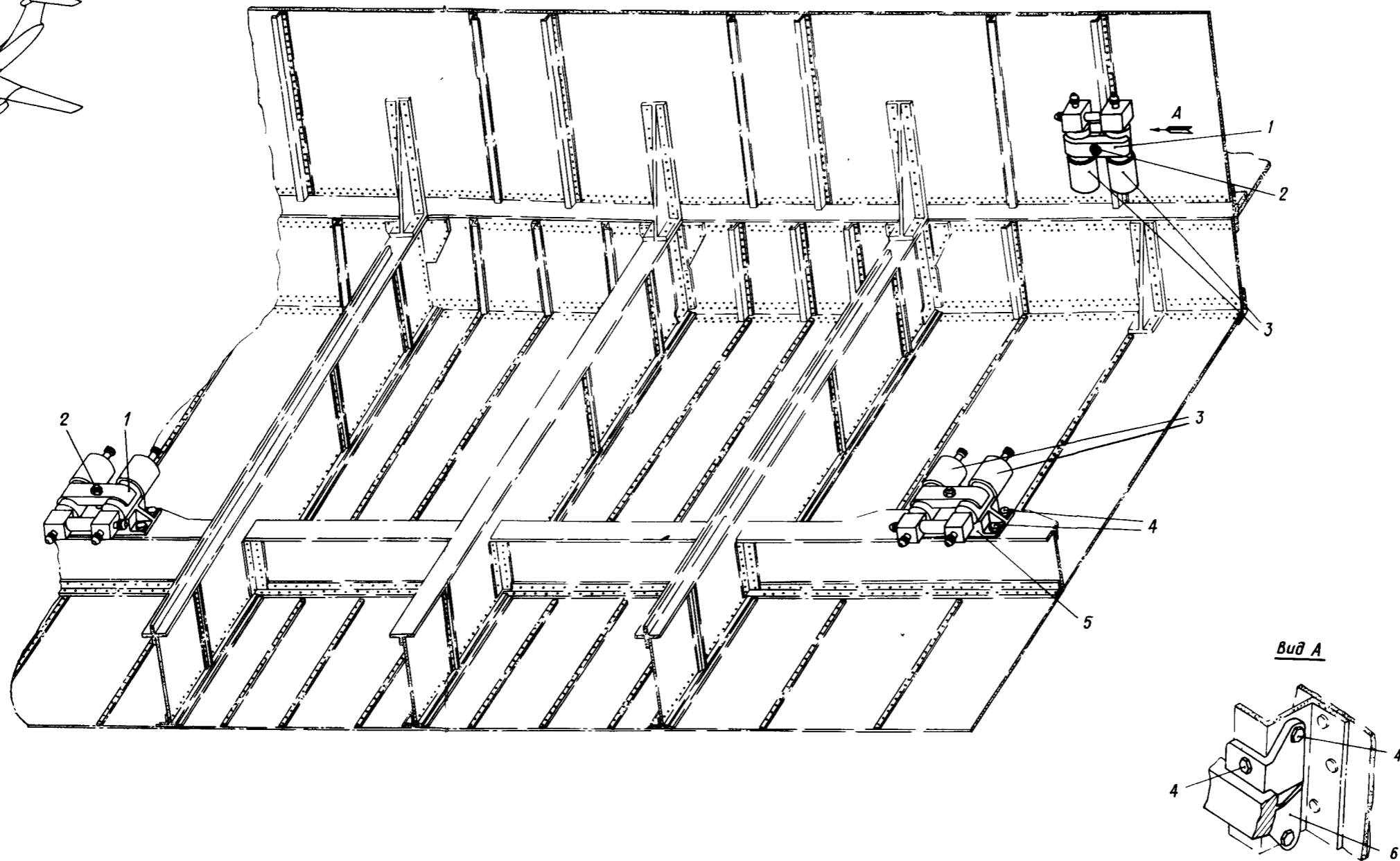
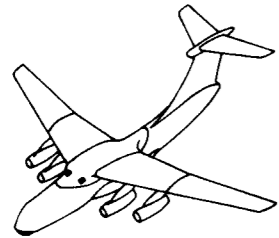
| Номер фигуры | Номер позиции | Обозначение | Наименование сборочных единиц, деталей | Колич на сб ед | Сведения о взаимо- заменяемости и конст- руктивных изменениях |
|-----------------|------------------|---------------------|---|----------------------|---|
| 10 | | I 760I 6620 I00 000 | МОНТАЖ ПРОТИВОПОЖАРНОЙ СИСТЕ- МЫ В ЦЕНТРОПЛАНЕ И СЧК | | |
| | I | I 760I 6620 I0I II9 | Труба | I | По № 03078 |
| | | I 760I 6620 I0I I20 | Труба | I | По № 03078 |
| | | I 760I 6620 I0I 8I9 | Труба | I | С № 04083 |
| | | I 760I 6620 I0I 820 | Труба | I | С № 04083 |
| | 2 | 2752A-I2-I0 | Тройник | 2 | |
| | 3 | I 760I 6620 I0I II7 | Труба | I | По № 03078 |
| | | I 760I 6620 I0I II8 | Труба | I | По № 03078 |
| | | I 760I 6620 I0I 8I7 | Труба | I | С № 04083 |
| | | I 760I 6620 I0I 8I8 | Труба | I | С № 04083 |
| | 4 | I 760I 6620 I0I I09 | Труба | I | По № 03078 |
| | | I 760I 6620 I0I II0 | Труба | I | По № 03078 |
| | | I 760I 6620 I0I 829 | Труба | I | С № 04083 |
| | | I 760I 6620 I0I 830 | Труба | I | С № 04083 |
| | 5 | I 760I 6620 I0I I07 | Труба | I | По № 03078 |
| | | I 760I 6620 I0I I08 | Труба | I | По № 03078 |
| | | I 760I 6620 I0I 827 | Труба | I | С № 04083 |
| | | I 760I 6620 I0I 828 | Труба | I | С № 04083 |
| | 6 | I 760I 6620 I0I II5 | Труба | I | По № 03078 |
| | | I 760I 6620 I0I II6 | Труба | I | По № 03078 |
| | | I 760I 6620 I0I 8I5 | Труба | I | С № 04083 |
| | | I 760I 6620 I0I 8I6 | Труба | I | С № 04083 |
| | 7 | I 760I 6620 I0I II3 | Труба | I | |
| | | I 760I 6620 I0I II4 | Труба | I | |
| | 8 | I 760I 6620 I0I I05 | Труба | I | По № 03078 |
| | | I 760I 6620 I0I I06 | Труба | I | По № 03078 |
| | | I 760I 6620 I0I 805 | Труба | I | С № 04083 |
| | | I 760I 6620 I0I 806 | Труба | I | С № 04083 |
| | 9 | I 760I 6620 I0I I03 | Труба | I | |
| | 10 | I 760I 6620 I0I III | Труба | I | |
| | 11 | I 760I 6620 I0I II2 | Труба | I | |
| | 12 | I 760I 6620 I0I I04 | Труба | I | |
| | 13 | I 760I 6620 I0I I02 | Труба | I | |
| | 14 | I 760I 6620 I0I I0I | Труба | I | |
| | 15 | 3I70A-5-I4 | Винт | 40 | |



КАТАЛОГ
ДЕТАЛЕЙ И СБОРОЧНЫХ ЕДИНИЦ

| Номер фигуры | Номер позиции | Обозначение | Наименование сборочных единиц, деталей | Колич. на сб. ед. | Сведения о взаимо- заменяемости и конст- руктивных изменениях |
|-----------------|------------------|---------------------|--|-------------------------|---|
| 10 | 15 | 3373A-5 | Гайка | 40 | |
| | | 3401A-I-5-10 | Шайба | 40 | |
| | 16 | 5153A-I2 | Хомут | 40 | |
| | 17 | 2712A-I2 | Переходник | 4 | |
| | 18 | 2712A-I0 | Переходник | 6 | |
| | 19 | B65-3П-4-9 | Заклепка | 16 | |
| | 20 | I 760I 6620 I00 003 | Кронштейн | 1 | |
| | | I 760I 6620 I00 006 | Кронштейн | 1 | |
| | 21 | 2740A-I2 | Переходник | 2 | |
| | 22 | 2709A-22xI,5 | Гайка | 2 | |
| | | 3401A-I,5-22-35 | Шайба | 2 | |
| | 23 | I 760I 6620 I00 004 | Уголок | 2 | |
| | 24 | 5175A-I2-I | Хомут | 6 | |
| | 25 | 2724A-I2-I8 | Переходник | 2 | |
| 26 | 3003A-5-42 | Болт | 2 | | |
| | 3381A-5 | Гайка | 2 | | |
| | Д18-3У-2,6-7 | Заклепка | 4 | | |
| 27 | 6092A-I4/I4 | Колодка | 2 | | |

ИЛ 76
КАТАЛОГ
ДЕТАЛЕЙ И СБОРОЧНЫХ ЕДИНИЦ



Установка распределительных кранов системы пожаротушения
в носках крыла и в двигателях
Фигура II

46.23.01
Стр. 46/45

10 июня 1978 г.

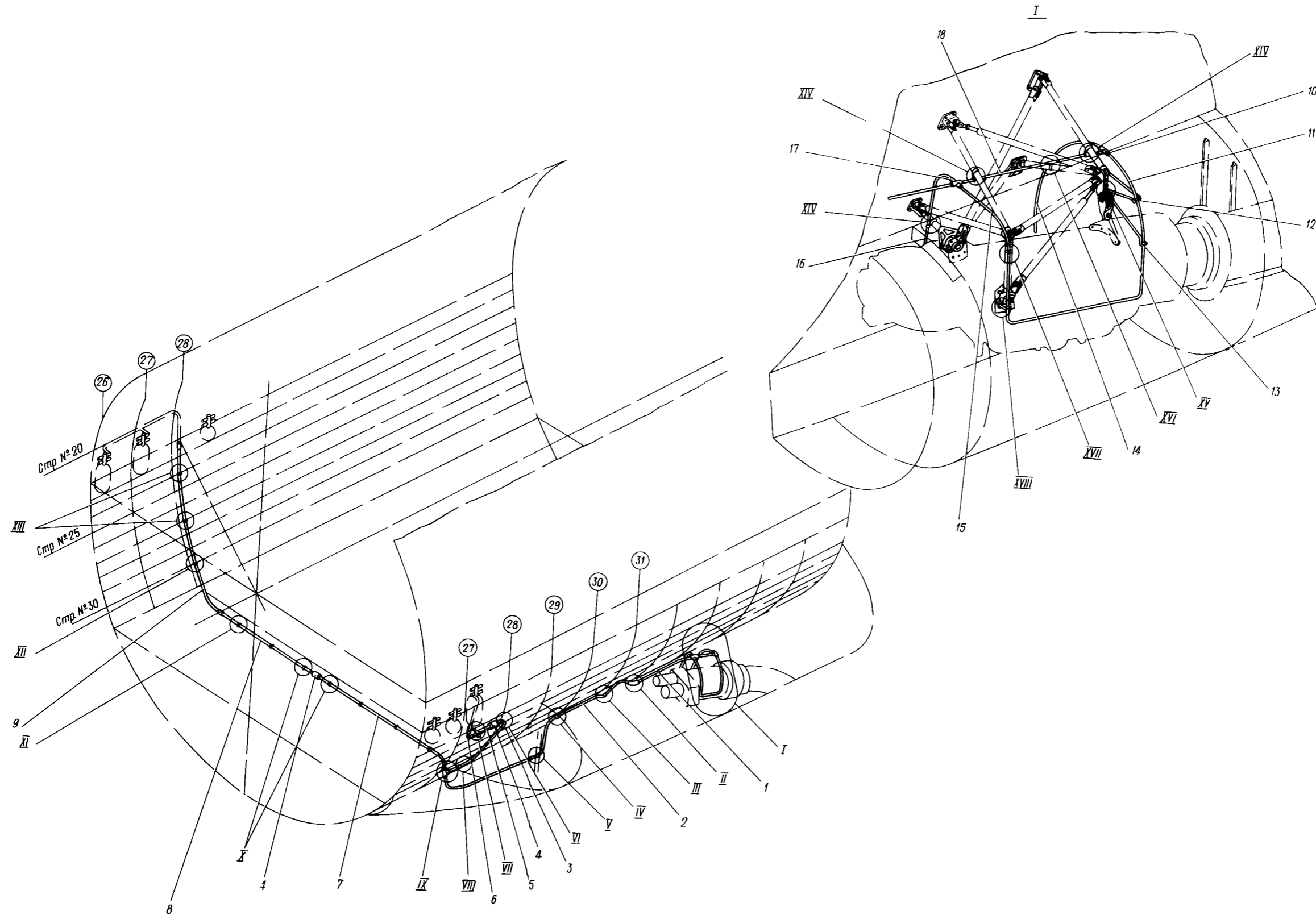
318
317



КАТАЛОГ
ДЕТАЛЕЙ И СБОРОЧНЫХ ЕДИНИЦ

| Номер фигуры | Номер позиции | Обозначение | Наименование сборочных единиц, деталей | Колич. на сб. ед. | Сведения о взаимо- заменяемости и конст- руктивных изменениях |
|-----------------|---------------------|---------------------------------------|---|-------------------------|---|
| II | | I 760I 6610 340 000 | УСТАНОВКА РАСПРЕДЕЛИТЕЛЬНЫХ КРАНОВ СИСТЕМЫ ПОЖАРОТУШЕНИЯ В НОСКАХ КРЫЛА | I | ВЗ |
| | | I 760I 6610 310 000 | УСТАНОВКА РАСПРЕДЕЛИТЕЛЬНЫХ КРАНОВ СИСТЕМЫ ПОЖАРОТУШЕНИЯ В ДВИГАТЕЛЯХ | I | ВЗ |
| | 1 | I 760I 6610 370 000 | Кронштейн | 3 | |
| | 2 | 3373A-5 340IA-I-5-I0 | Гайка Шайба | 3 3 | |
| | 3 | 78I 100 | Блок кранов* | 3 | |
| | 4 | 3003A-5-20 3373A-5 340IA-I-5-I0 | Болт Гайка Шайба | II II II | |
| 5 | I 760I 6610 330 000 | Кронштейн | 2 | | |
| 6 | I 760I 6610 360 000 | Кронштейн | I | | |

Ил. 76
КАТАЛОГ
ДЕТАЛЕЙ И СБОРОЧНЫХ ЕДИНИЦ



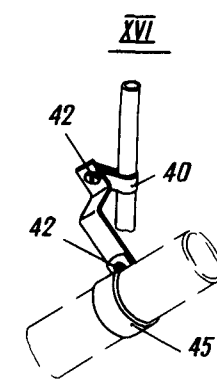
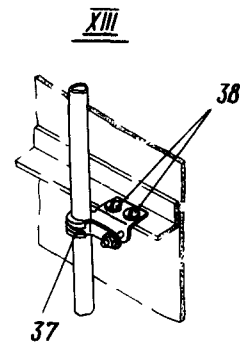
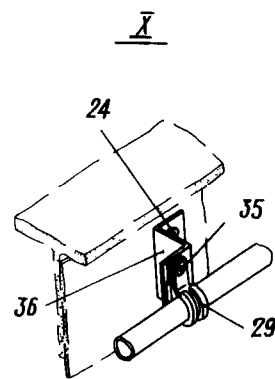
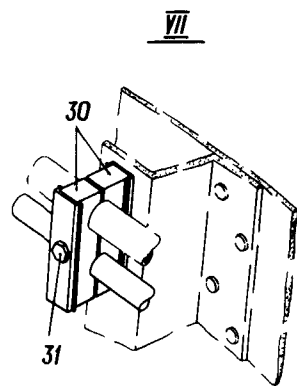
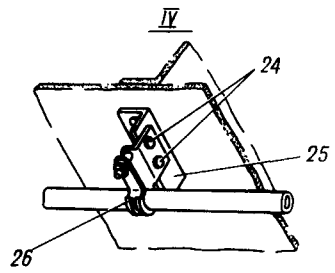
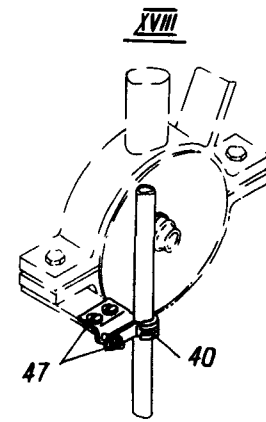
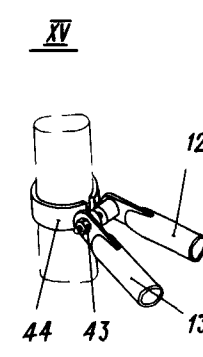
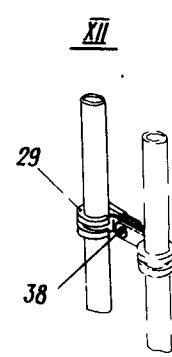
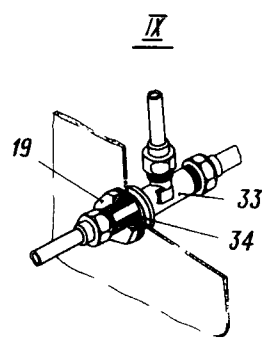
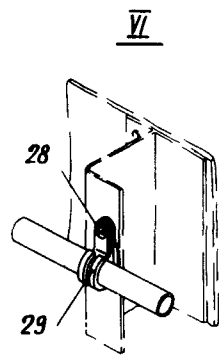
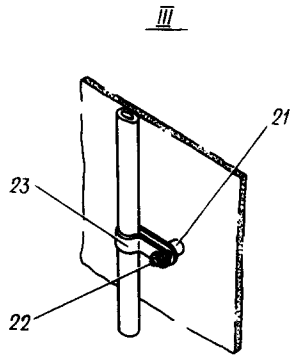
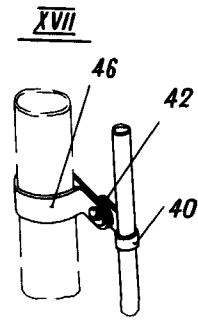
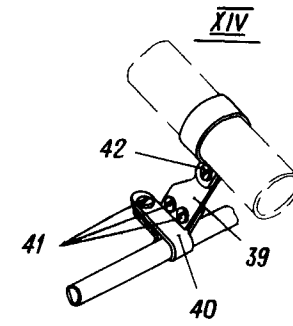
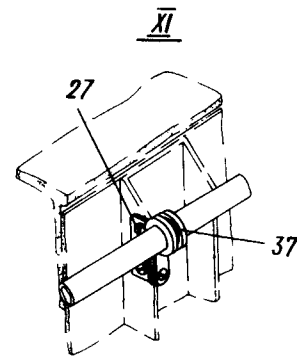
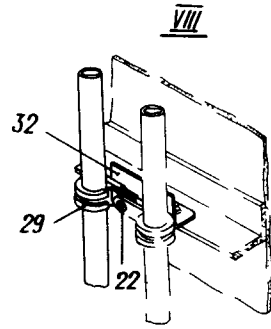
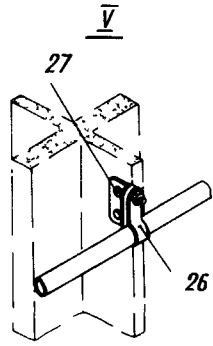
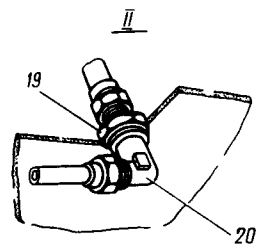
46.24.00
 Стр. 50/49

Противопожарная система ВСУ
 Фигура I2 (лист I из 2)

10 июня 1978 г.

322
 321


**КАТАЛОГ
ДЕТАЛЕЙ И СБОРОЧНЫХ ЕДИНИЦ**



Противопожарная система ВСУ
Фигура I2 (лист 2 из 2)

46.24.00
Стр. 52/51

10 июня 1978 г.

324
323



КАТАЛОГ
ДЕТАЛЕЙ И СБОРОЧНЫХ ЕДИНИЦ

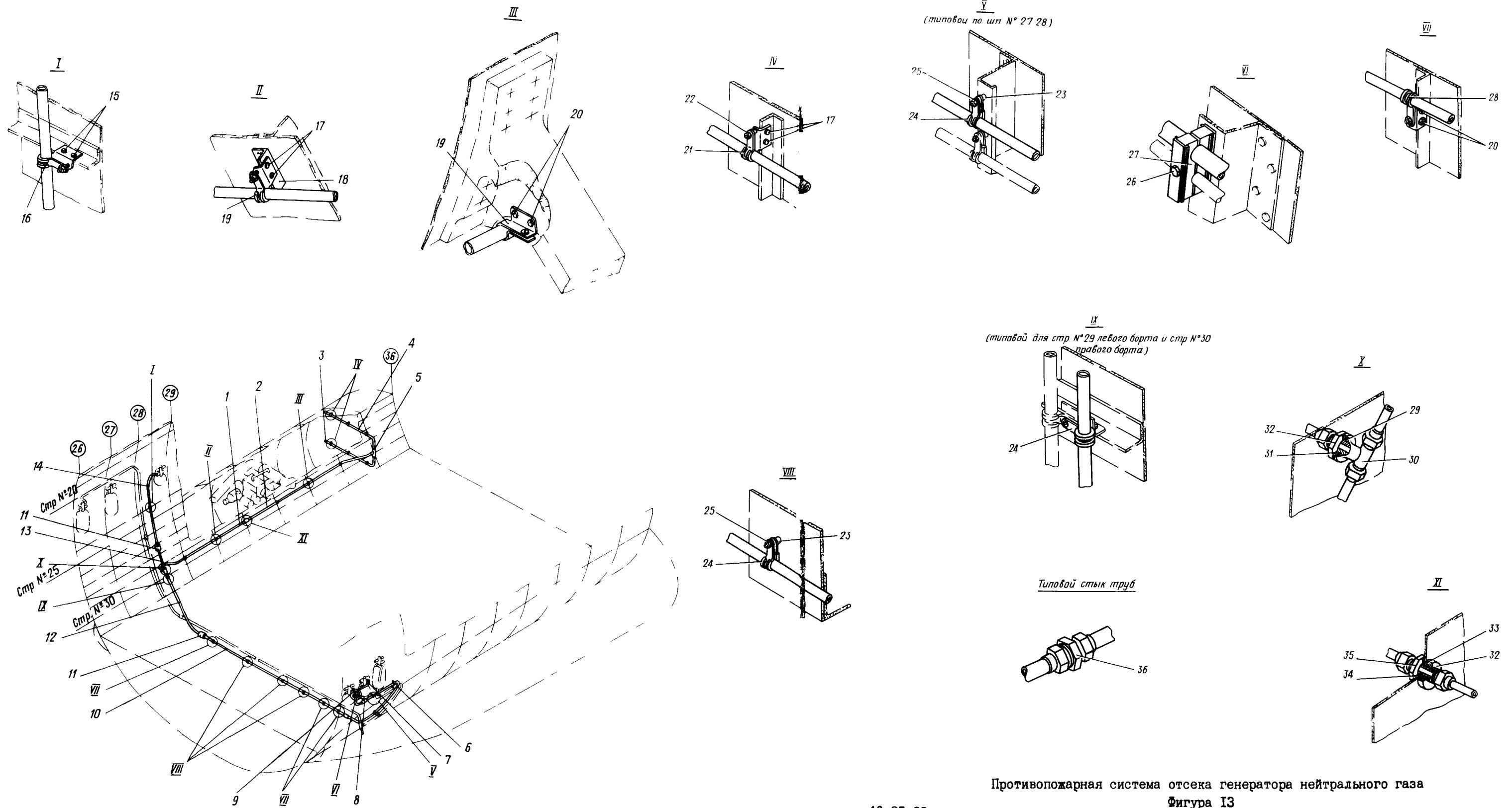
| Номер фигуры | Номер позиции | Обозначение | Наименование сборочных единиц, деталей | Колич- на сб. ед | Сведения о взаимо- заменяемости и конст- руктивных изменениях |
|-----------------|------------------|---------------------|--|------------------------|---|
| 12 | | I 760I 6630 000 000 | ПРОТИВОПОЖАРНАЯ СИСТЕМА ВСУ | I | ВЗ |
| | 1 | I 760I 6630 00I I06 | Труба | I | |
| | 2 | I 760I 6630 00I I05 | Труба | I | |
| | 3 | I 760I 6630 00I I03 | Труба | I | |
| | 4 | I 760I 66I0 900 000 | Клапан обратный | 2 | |
| | 5 | I 760I 6630 00I I04 | Труба | I | |
| | 6 | 2728A-I6 | Угольник | I | |
| | 7 | I 760I 6630 00I I02 | Труба | I | |
| | 8 | I 760I 6630 00I I0I | Труба | I | |
| | 9 | I 760I 6630 00I II5 | Труба | I | |
| | 10 | 2748A-I0 | Тройник | I | |
| | 11 | I 760I 6630 030 000 | Тяга | I | |
| | 12 | I 760I 6630 020 000 | Тяга | I | |
| | 13 | I 760I 6630 0I0 000 | Тяга | I | |
| | 14 | I 760I 6630 00I III | Труба | I | |
| | 15 | I 760I 6630 00I II7 | Труба | I | |
| | 16 | I 760I 6630 00I I26 | Труба | I | |
| | 17 | 2776A-I0 | Крестовина | I | |
| | 18 | I 760I 6630 00I I07 | Труба | I | |
| | 19 | 2709A-20xI,5 | Гайка | 2 | |
| | | 340IA-2-20-30 | Шайба | 2 | |
| | 20 | 2732A-I0 | Угольник | I | |
| | 21 | 2408A-5-I0-5 | Втулка | I | |
| | 22 | 3I70A-5-24 | Винт | 2 | |
| | | 3373A-5 | Гайка | 2 | |
| | | 340IA-I-5-I0 | Шайба | 2 | |
| | 23 | 5I53A-I2 | Хомут | I | |
| | 24 | B65-3П-4-9 | Заклепка | 6 | |
| | 25 | I 760I 6630 000 004 | Профиль | I | |
| | 26 | 5I75A-I2-I | Хомут | 2 | |
| | 27 | 3I66A-4-I4 | Болт | 10 | |
| | | 3373A-4 | Гайка | 10 | |
| | | 340IA-I-4-8 | Шайба | 10 | |



КАТАЛОГ
ДЕТАЛЕЙ И СБОРОЧНЫХ ЕДИНИЦ

| Номер фигуры | Номер позиции | Обозначение | Наименование сборочных единиц, деталей | Колич на сб ед | Сведения о взаимо- заменяемости и конст- руктивных изменениях |
|-----------------|------------------|---------------------|--|----------------------|---|
| I2 | 28 | 3I70A-5-I8 | Винт | I | |
| | | 3373A-5 | Гайка | I | |
| | | 340IA-I-5-I0 | Шайба | I | |
| | 29 | 5I53A-I8 | Хомут | 4 | |
| | 30 | 6092A-I8/I8 | Колодка | I | |
| | 3I | 3003A-5-46 | Болт | I | |
| | | 3373A-5 | Гайка | I | |
| | | 340IA-I-5-I0 | Шайба | I | |
| | 32 | I 760I 6630 000 007 | Профиль | I | |
| | 33 | I 760I 6630 008 000 | Тройник | I | |
| | 34 | 2608с52-I6-25-2-Ж | Кольцо уплотнительное | I | |
| | 35 | 3I70A-5-I6 | Винт | 2 | |
| | | 338IA-5 | Гайка | 2 | |
| | | ДИ8-3У-2,6-8 | Заклепка | 4 | |
| | 36 | I 760I 6630 000 005 | Профиль | 2 | |
| | 37 | 5I75A-I8-I | Хомут | 6 | |
| | 38 | 3I70A-5-I6 | Винт | 5 | |
| | | 3373A-5 | Гайка | 5 | |
| | | 340IA-I-5-I0 | Шайба | 5 | |
| | 39 | I 760I 6630 007 000 | Хомут | 3 | |
| | 40 | 2283A-II,5-I | Хомут | 4 | |
| | 4I | 3I66A-4-I0 | Болт | 9 | |
| | | 3373A-4 | Гайка | 9 | |
| | 42 | 3I70A-5-I4 | Винт | 5 | |
| | | 3373A-5 | Гайка | 5 | |
| | 43 | 3I70A-5-32 | Винт | I | |
| | | 3373A-5 | Гайка | I | |
| | | 340IA-I-5-I0 | Шайба | I | |
| | 44 | 987с50-I8-I5 | Хомут | I | |
| | 45 | I 760I 6630 003 000 | Хомут | I | |
| | 46 | I 760I 6630 009 000 | Хомут | I | |
| | 47 | 3I70A-4-I2 | Винт | 3 | |
| | | 340IA-I-4-8 | Шайба | 3 | |
| | | 3373A-4 | Гайка | 3 | |

№ 76
КАТАЛОГ
ДЕТАЛЕЙ И СБОРОЧНЫХ ЕДИНИЦ





КАТАЛОГ
ДЕТАЛЕЙ И СБОРОЧНЫХ ЕДИНИЦ

| Номер фигуры | Номер позиции | Обозначение | Наименование сборочных единиц, деталей | Колич. на сб. ед. | Сведения о взаимо- заменяемости и конст. руктивных изменениях |
|-----------------|------------------|---------------------|--|-------------------------|---|
| 13 | | I 760I 6635 000 000 | ПРОТИВОПОЖАРНАЯ СИСТЕМА ОТСЕКА ГЕНЕРАТОРА НЕЙТРАЛЬНОГО ГАЗА | 1 | ВЗ |
| | 1 | I 760I 6635 00I I07 | Труба | 1 | |
| | 2 | I 760I 6635 00I I08 | Труба | 1 | |
| | 3 | I 760I 6635 00I I10 | Труба | 1 | |
| | 4 | I 760I 6635 00I I09 | Труба | 1 | |
| | 5 | 2748A-I0 | Тройник | 1 | |
| | 6 | I 760I 6635 00I I06 | Труба | 1 | |
| | 7 | I 760I 6635 00I I14 | Труба | 1 | |
| | 8 | 2748A-I6 | Тройник | 1 | |
| | 9 | I 760I 6635 00I I13 | Труба | 1 | |
| | 10 | I 760I 6635 00I I0I | Труба | 1 | |
| | 11 | I 760I 6610 900 000 | Клапан | 2 | |
| | 12 | I 760I 6635 00I I02 | Труба | 1 | |
| | 13 | I 760I 6635 00I I03 | Труба | 1 | |
| | 14 | I 760I 6635 00I I12 | Труба | 1 | |
| | 15 | B65-3П-4-8 | Заклепка | 2 | |
| | 16 | 5I75A-I8-2 | Хомут | 1 | |
| | 17 | B65-3П-4-9 | Заклепка | 20 | |
| | 18 | I 760I 6635 000 003 | Профиль | 4 | |
| | 19 | 5I75A-I2-I | Хомут | 5 | |
| | 20 | 3I66A-4-I4 | Болт | 8 | |
| | | 3373A-4 | Гайка | 8 | |
| | | 340IA-I-4-8 | Шайба | 8 | |
| | 21 | 2283A-II,5-I | Хомут | 6 | |
| | 22 | 3I66A-4-I2 | Болт | 6 | |
| | | 3373A-4 | Гайка | 6 | |
| | 23 | 2408A57-5-6 | Втулка | 5 | |
| | 24 | 5I53A-I8 | Хомут | 7 | |
| | 25 | 3I70A-5-24 | Винт | 5 | |
| | | 3373A-5 | Гайка | 5 | |
| | | 340IA-I-5-I0 | Шайба | 5 | |

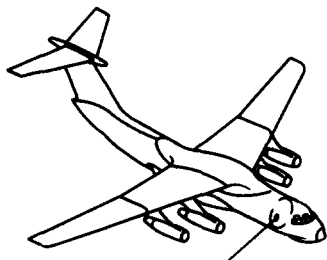


КАТАЛОГ
ДЕТАЛЕЙ И СБОРОЧНЫХ ЕДИНИЦ

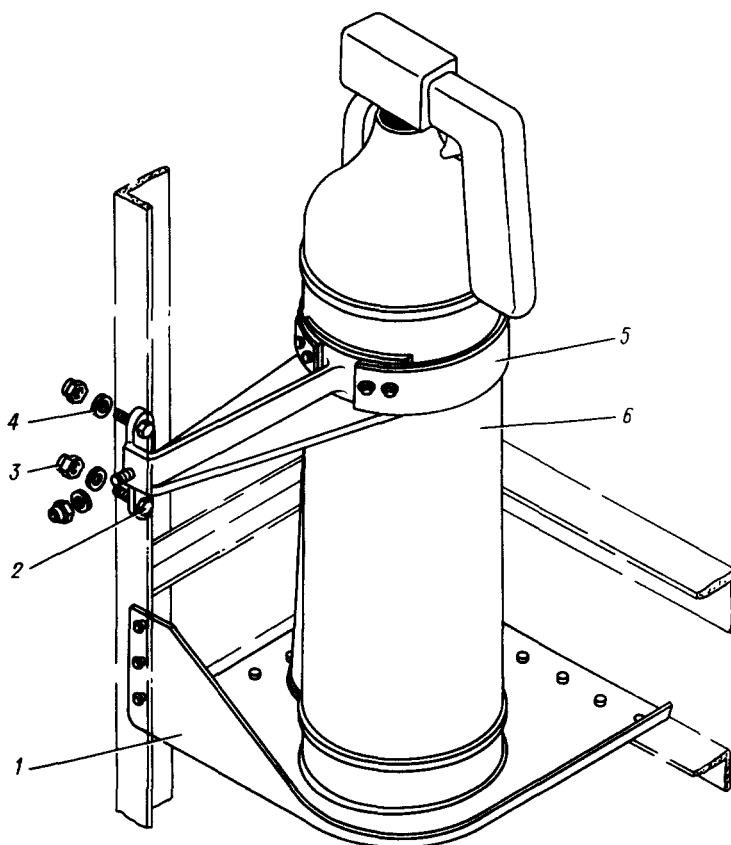
| Номер фигуры | Номер позиции | Обозначение | Наименование сборочных единиц, деталей | Колич. на сб. ед. | Сведения о взаимо- заменяемости и конст- руктивных изменениях |
|-----------------|------------------|---------------------|--|-------------------------|---|
| 13 | 26 | 3003A-5-46 | Болт | 1 | |
| | | 3381A-5 | Гайка | 1 | |
| | | Д18-3У-2,6-8 | Заклепка | 2 | |
| | 27 | 6092A-18/18 | Колодка | 1 | |
| | 28 | 5175A-18-1 | Хомут | 3 | |
| | 29 | 2608с52-16-25-2-Ж | Кольцо уплотнительное | 1 | |
| | 30 | I 760I 6635 002 000 | Проходник | 1 | |
| | 31 | 3401A-2-20-30 | Шайба | 1 | |
| | 32 | 2709A-20x1,5 | Гайка | 2 | |
| | 33 | 3401A-2-20-30 | Шайба | 1 | |
| | 34 | 2844A-10 | Шайба | 1 | |
| | 35 | 2716A-10 | Проходник | 1 | |
| | 36 | 2712A-16 | Проходник | 1 | |



КАТАЛОГ
ДЕТАЛЕЙ И СБОРОЧНЫХ ЕДИНИЦ



Шп №12



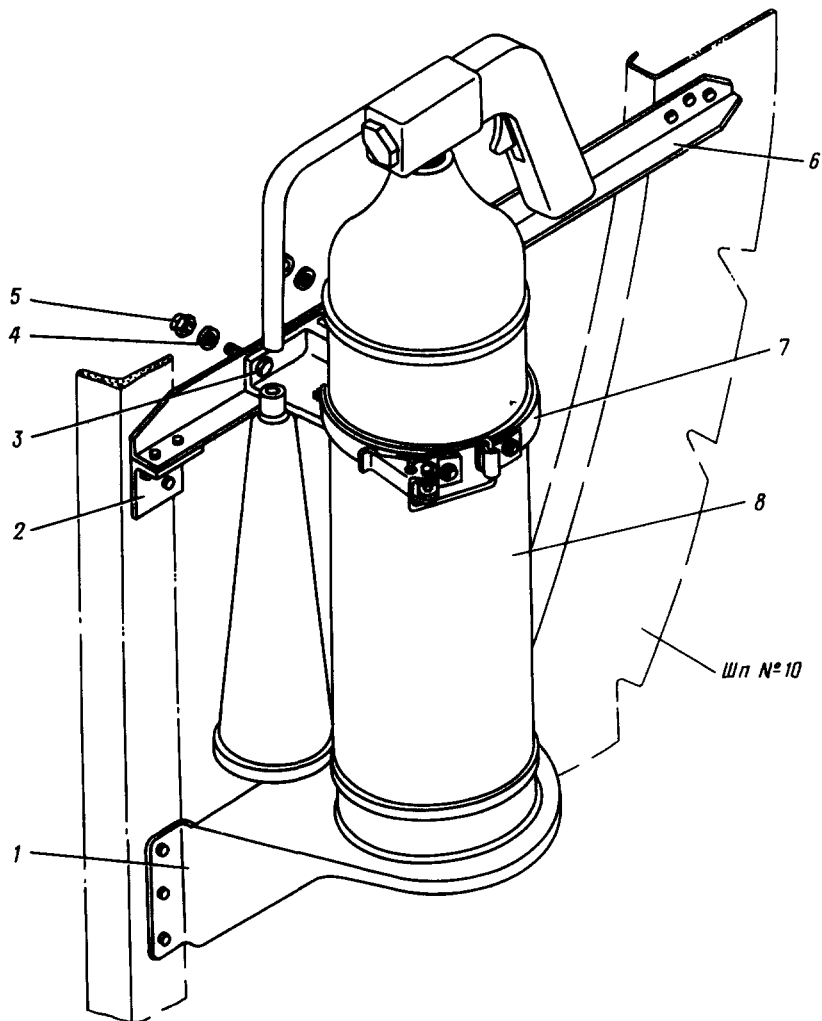

Установка огнетушителя в техническом отсеке (правый борт)
Фигура I4



КАТАЛОГ
ДЕТАЛЕЙ И СБОРОЧНЫХ ЕДИНИЦ

| Номер фигуры | Номер позиции | Обозначение | Наименование сборочных единиц, деталей | Колич. на сб. ед. | Сведения о взаимо- заменяемости и конст- руктивных изменениях |
|-----------------|------------------|---------------------|--|-------------------------|---|
| I4 | | I 760I 6640 010 000 | УСТАНОВКА ОГНЕТУШИТЕЛЯ В ТЕХ- НИЧЕСКОМ ОТСЕКЕ (ПРАВЫЙ БОРТ) | I | ВЗ |
| | I | I 760I 6640 030 000 | Седло | I | |
| | 2 | 3003А-5-18 | Болт | 3 | |
| | 3 | 3373А-5 | Гайка | 3 | |
| | 4 | 3401А-1-5-10 | Шайба | 3 | |
| | 5 | I 760I 6640 020 000 | Хомут | I | |
| | 6 | 0У | Огнетушитель* | I | |

№ 76
КАТАЛОГ
ДЕТАЛЕЙ И СБОРОЧНЫХ ЕДИНИЦ



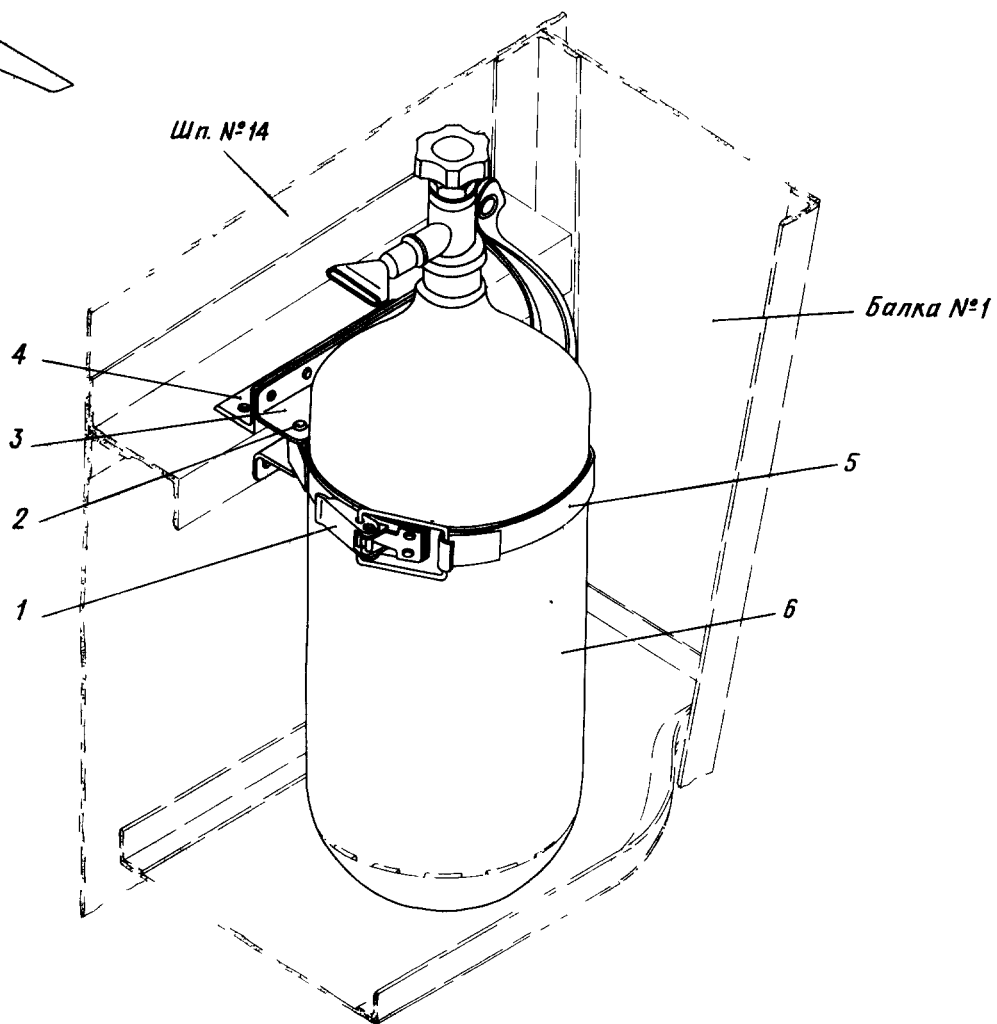
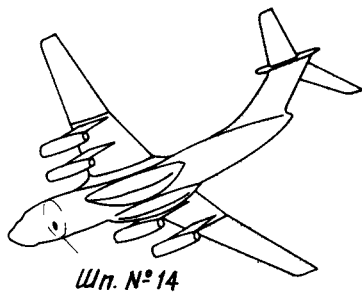
Установка огнетушителя в кабине штурмана
Фигура 15



КАТАЛОГ
ДЕТАЛЕЙ И СБОРОЧНЫХ ЕДИНИЦ

| Номер фигуры | Номер позиции | Обозначение | Наименование сборочных единиц, деталей | Колич. на сб. ед | Сведения о взаимо- заменяемости и конст руктивных изменениях |
|-----------------|------------------|---------------------|--|------------------------|--|
| I5 | | I 760I 6640 040 000 | УСТАНОВКА ОГНЕТУШИТЕЛЯ В КА- БИНЕ ПИТУРМАНА | I | ВЗ |
| | I | I 760I 6640 060 000 | Седло | I | |
| | 2 | I 760I 6640 040 005 | Уголок | I | |
| | 3 | 3003A-5-18 | Болт | 2 | |
| | 4 | 340IA-I-5-10 | Шайба | 2 | |
| | 5 | 3373A-5 | Гайка | 2 | |
| | 6 | I 760I 6640 040 003 | Профиль | I | |
| | 7 | I 760I 6640 050 000 | Хомут | I | |
| | 8 | 0V | Огнетушитель* | I | |

КАТАЛОГ
ДЕТАЛЕЙ И СБОРОЧНЫХ ЕДИНИЦ



Установка огнетушителя на шпангоуте № 14
Фигура 16

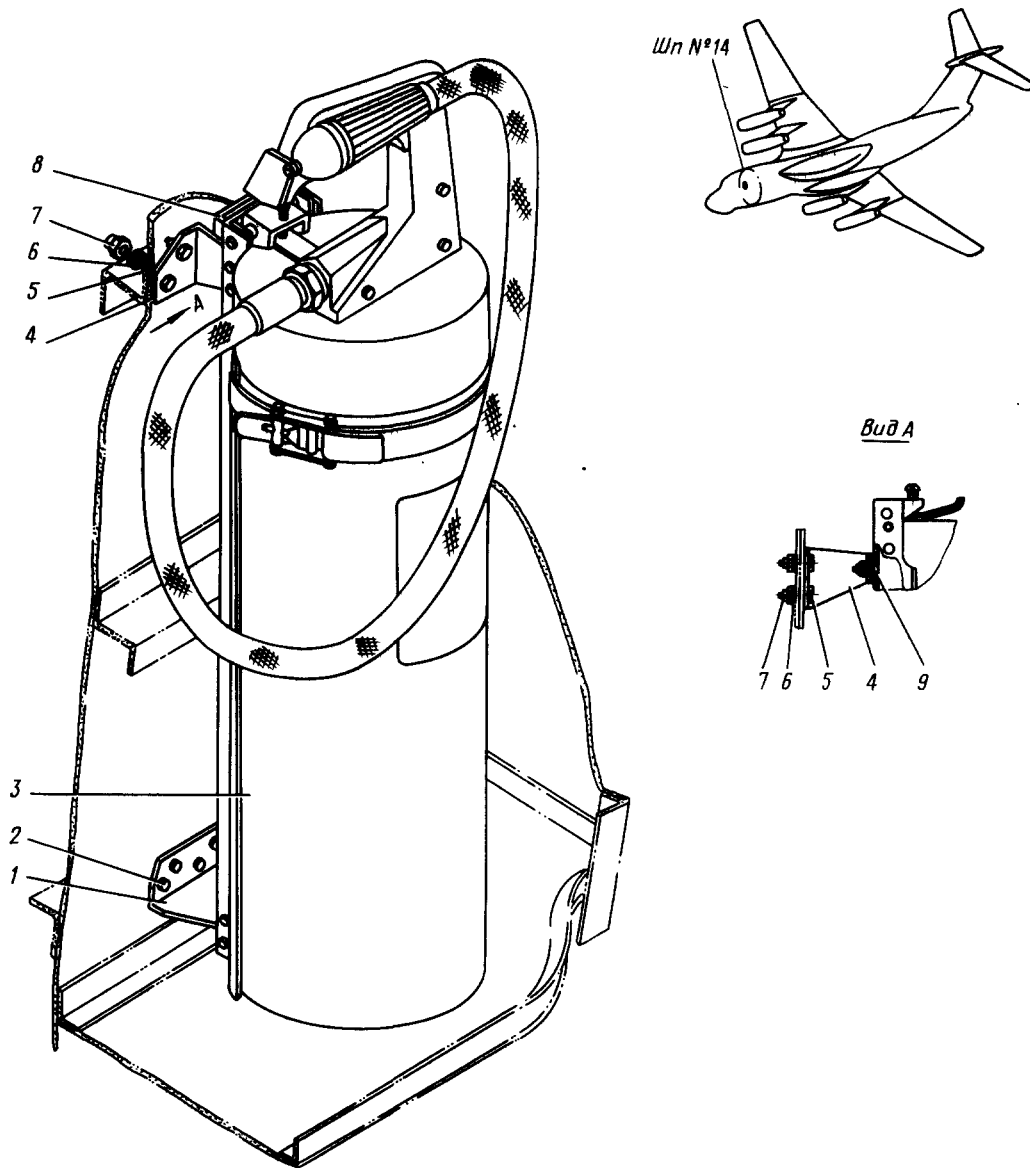


КАТАЛОГ
ДЕТАЛЕЙ И СБОРОЧНЫХ ЕДИНИЦ

| Номер фигуры | Номер позиции | Обозначение | Наименование сборочных единиц, деталей | Колич. на сб. ед. | Сведения о взаимо- заменяемости и конст- руктивных изменениях |
|-----------------|------------------|---|--|-------------------------|---|
| I6 | | I 760I 6645 300 000 | УСТАНОВКА ОГНЕТУШИТЕЛЯ НА ШПАНГОУТЕ № I4 | I | ВЗ По № 05II7 |
| | I | I 760I 6645 070 000 | Лента | I | |
| | 2 | I340с5I-5-30-26 Кд 340IA-I,5-5-IO I,6xIO-002 ГОСТ 397-66 | Валик Шайба Шплинт | 2 2 2 | |
| | 3 | I 760I 6645 3IO 000 | Седло | I | |
| | 4 | I 760I 6645 300 003 | Уголок | I | |
| | 5 | I 760I 6645 080 000 | Лента | I | |
| | 6 | ОФ-7 | Огнетушитель* | I | |



**КАТАЛОГ
ДЕТАЛЕЙ И СБОРОЧНЫХ ЕДИНИЦ**



Установка огнетушителя на шпангоуте № 14
Фигура 17

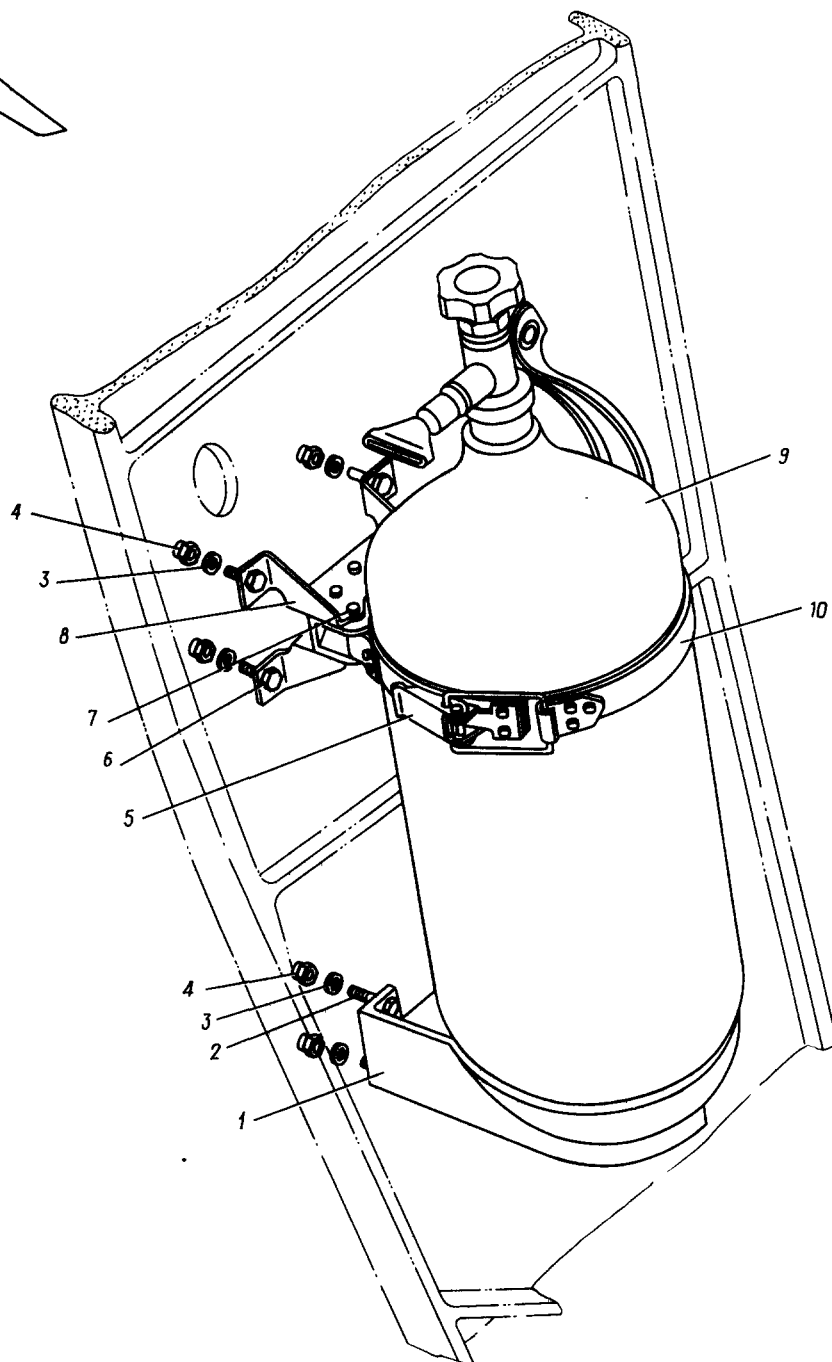
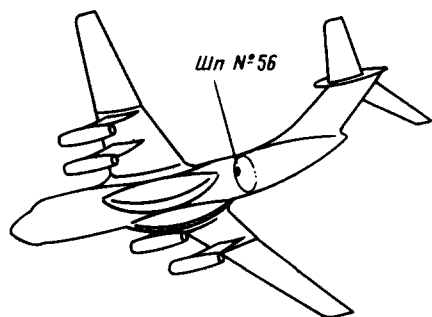


КАТАЛОГ
ДЕТАЛЕЙ И СБОРОЧНЫХ ЕДИНИЦ

| Номер фигуры | Номер позиции | Обозначение | Наименование сборочных единиц, деталей | Колич. на сб. ед. | Сведения о взаимо- заменяемости и конст- руктивных изменениях |
|-----------------|------------------|-----------------------|--|-------------------------|---|
| I7 | | I 760I 6645 400 000 | УСТАНОВКА ОГНЕТУШИТЕЛЯ НА ШПАНГОУТЕ № I4 | I | ВЗ С № 05I24 |
| | I | I 760I 6645 400 007 | Кронштейн | I | |
| | 2 | B65-3П-4-I6 | Заклепка | 5 | |
| | 3 | OP-2B | Огнетушитель* | I | |
| | 4 | I 760I 6645 400 003 | Кронштейн | I | |
| | 5 | I-5-I8 OCT I I0569-72 | Болт | 4 | |
| | 6 | 3402A-2-5-I0 | Шайба | 4 | |
| | 7 | 3373A-5 | Гайка | 4 | |
| | 8 | I 760I 6645 400 004 | Кронштейн | I | |
| | 9 | 5-I6 OCT I I0579-72 | Винт | 4 | |

Ил 76

КАТАЛОГ
ДЕТАЛЕЙ И СБОРОЧНЫХ ЕДИНИЦ



Установка огнетушителя на шпангоуте № 56
Фигура 18

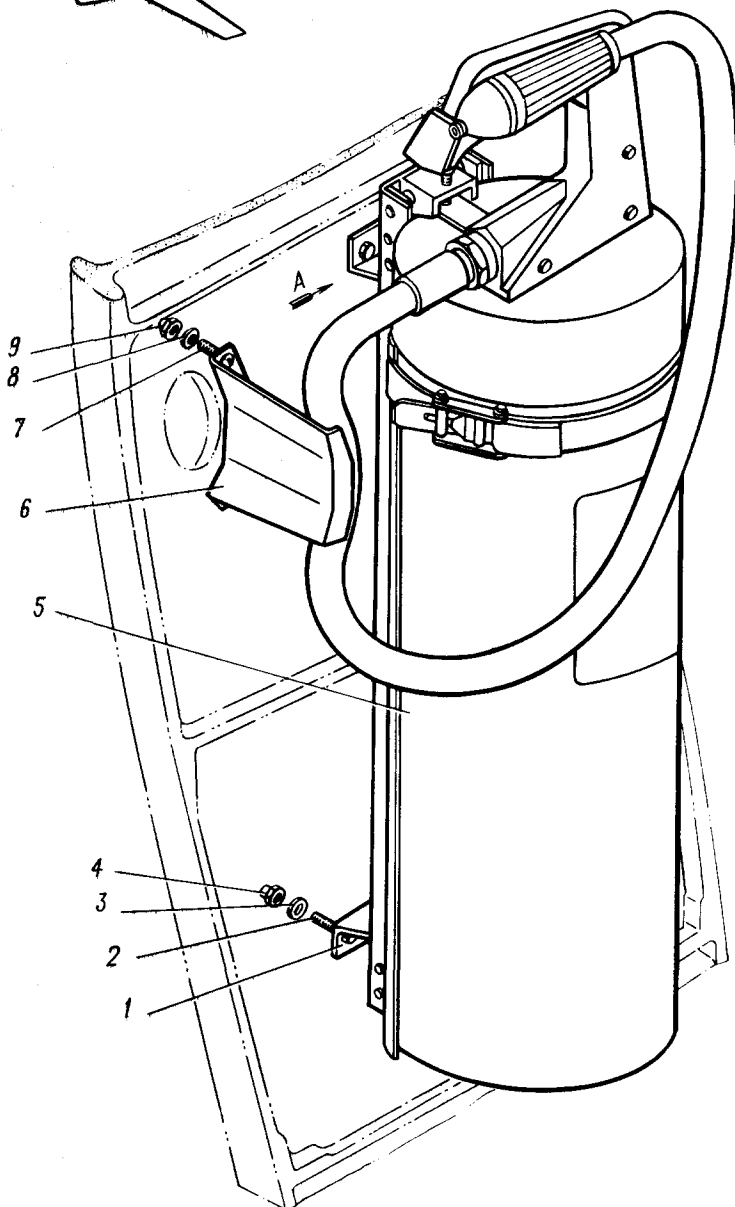
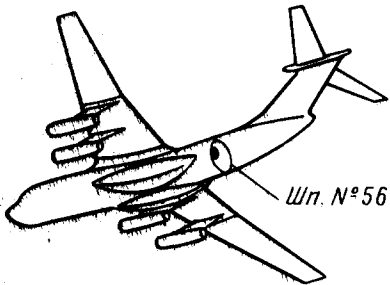


КАТАЛОГ
ДЕТАЛЕЙ И СБОРОЧНЫХ ЕДИНИЦ

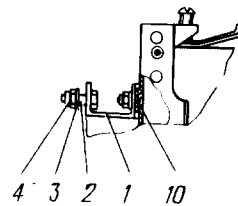
| Номер фигуры | Номер позиции | Обозначение | Наименование сборочных единиц, деталей | Колич. на сб. ед. | Сведения о взаимо- заменяемости и конст- руктивных изменениях |
|-----------------|------------------|-----------------------|--|-------------------------|---|
| I8 | | I 760I 6645 040 000 | УСТАНОВКА ОГNETУШИТЕЛЯ НА ШПАНГОУТЕ № 56 | I | ВЗ По № 05II7 |
| | I | I 760I 6645 260 000 | Чаша | I | |
| | 2 | 3003A-5-22 | Болт | 4 | По № 03078 |
| | | I-5-22 OCT I I0569-72 | Болт | 4 | С № 04083 |
| | 3 | 340IA-I-5-I0 | Шайба | 8 | |
| | 4 | 3373A-5 | Гайка | 8 | |
| | 5 | I 760I 6645 070 000 | Лента крепления | I | |
| | 6 | 3003A-5-I6 | Болт | 4 | По № 03078 |
| | | I-5-I4 OCT I I0569-79 | Болт | 4 | С № 04083 |
| | 7 | I340c5I-5-35-3I | Валик | 2 | |
| | | 340IA-I-5-I0 | Шайба | 2 | |
| | | I,6xI0-002 | Шплинт | 2 | |
| | | ГОСТ 397-66 | | | |
| | 8 | I 760I 6645 050 000 | Седло | I | |
| | 9 | 0Ф-7 | Огнетушитель* | I | |
| | 10 | I 760I 6645 080 000 | Лента крепления | I | |

Ил 76

КАТАЛОГ
ДЕТАЛЕЙ И СБОРОЧНЫХ ЕДИНИЦ



Вид А



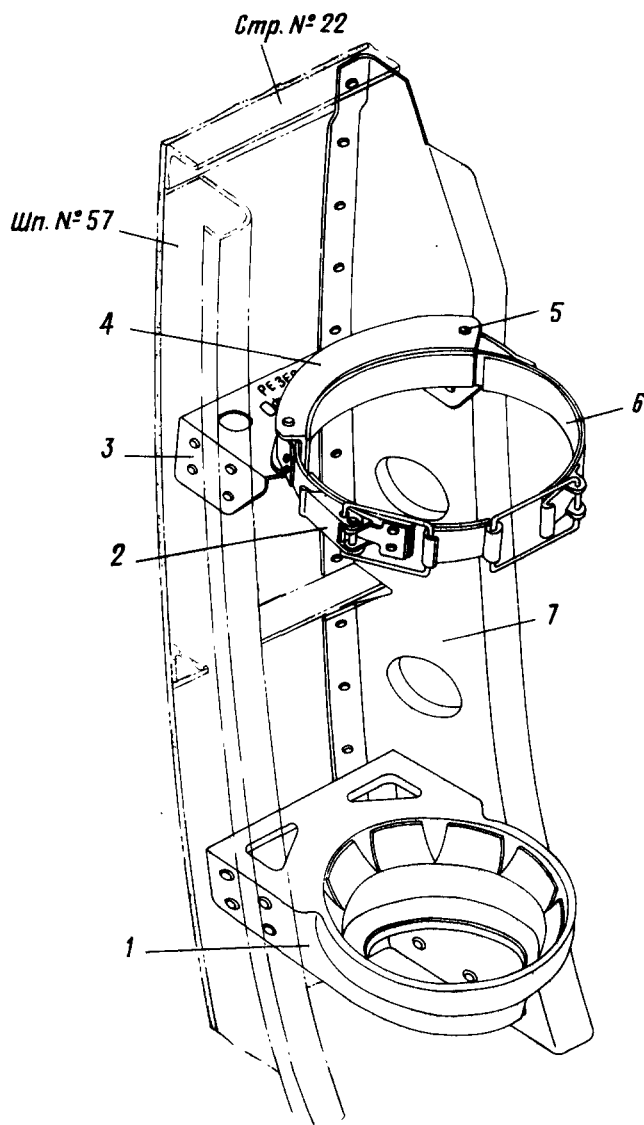
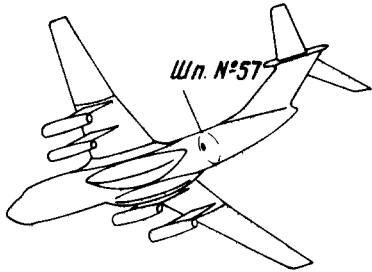
Установка огнетушителя на шпангоуте № 56
Фигура 19



КАТАЛОГ
ДЕТАЛЕЙ И СБОРОЧНЫХ ЕДИНИЦ

| Номер фигуры | Номер позиции | Обозначение | Наименование сборочных единиц, деталей | Колич. на сб. ед. | Сведения о взаимо- заменяемости и конст- руктивных изменениях |
|-----------------|------------------|-----------------------|--|-------------------------|---|
| I9 | | I 760I 6645 420 000 | УСТАНОВКА ОГНЕТУШИТЕЛЯ НА ШПАНГОУТЕ № 56 | I | ВЗ С № 05I24 |
| | I | I 760I 6645 420 003 | Кронштейн | 2 | |
| | 2 | I-6-I8 OCT I I0569-72 | Болт | 6 | |
| | 3 | 340IA-2-6-I2 | Шайба | 6 | |
| | 4 | 3373A-6 | Гайка | 6 | |
| | 5 | OP-2B | Огнетушитель* | I | |
| | 6 | I 760I 6645 423 000 | Кронштейн | I | |
| | 7 | 5-I6 OCT I I0575-72 | Винт | 3 | |
| | 8 | 340IA-2-5-I0 | Шайба | 5 | |
| | 9 | 3373A-5 | Гайка | 5 | |
| | IO | 5-I6 OCT I I0979-72 | Винт | 2 | |

КАТАЛОГ
ДЕТАЛЕЙ И СБОРОЧНЫХ ЕДИНИЦ



Место для крепления резервного огнетушителя
или кислородного баллона на шпангоуте № 57 (правый борт)
Фигура 20

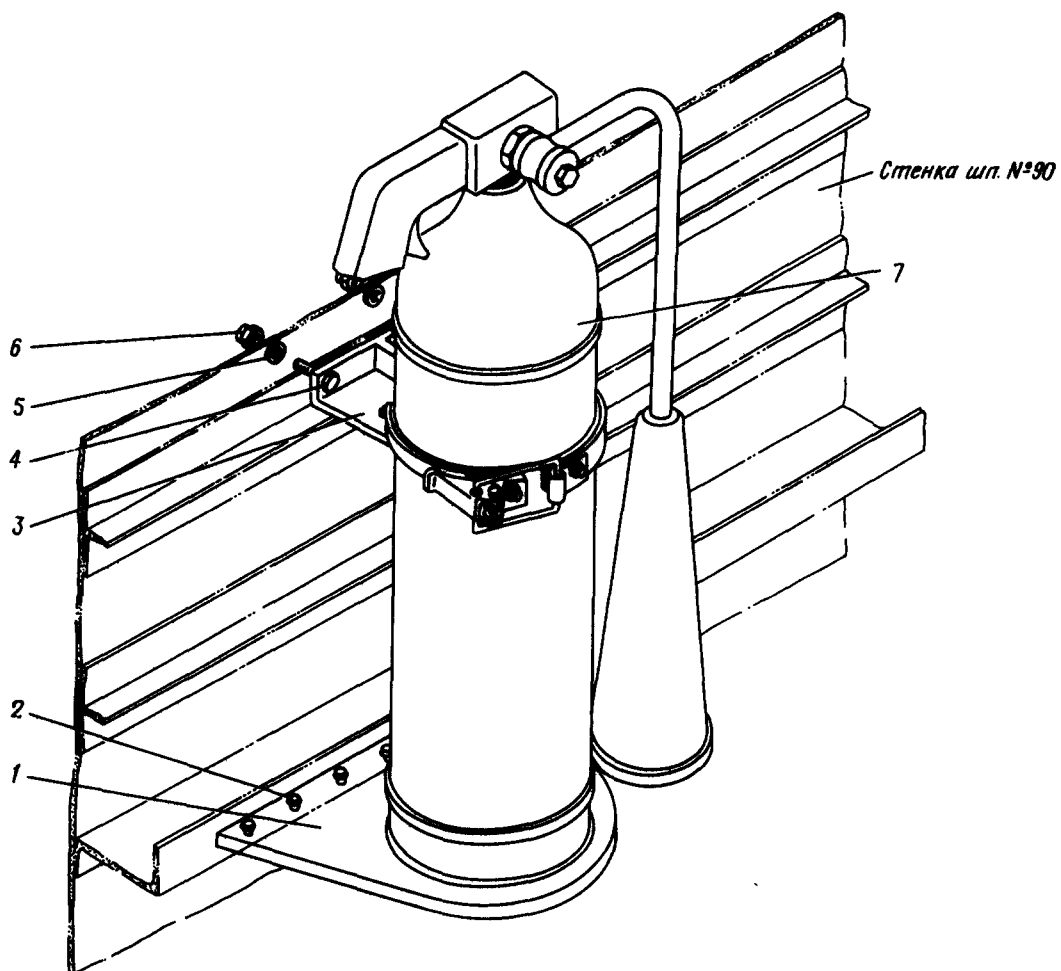
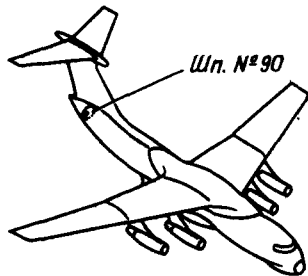


КАТАЛОГ
ДЕТАЛЕЙ И СБОРОЧНЫХ ЕДИНИЦ

| Номер фигуры | Номер позиции | Обозначение | Наименование сборочных единиц, деталей | Колич на сб ед | Сведения о взаимо- заменяемости и конст- руктивных изменениях |
|-----------------|------------------|---|--|----------------------|---|
| 20 | | I 760I 6645 I00 000 | МЕСТО ДЛЯ КРЕПЛЕНИЯ РЕЗЕРВ- НОГО ПЕРЕНОСНОГО ОГНЕТУШИТЕ- ЛЯ НА ШПАНГОУТЕ № 57 (ПРАВЫЙ БОРТ) | I | ВЗ |
| | I | I 760I 6645 I50 000 | Чаша | I | |
| | 2 | I 760I 6645 I20 000 | Лента крепления | I | |
| | 3 | I 760I 6645 I70 000 | Седло | I | |
| | 4 | I 760I 6645 090 000 | Ложемент | I | |
| | 5 | 2-5-3,5 ОСТ I II89-73 340IA-I,5-5-10 I,6xI0-002 ГОСТ 397-66 | Валик Шайба Шплинт | 2 2 2 | |
| | 6 | I 760I 6645 I80 000 | Лента крепления | I | |
| | 7 | I 760I 6645 I60 003 | Диафрагма | I | |

Ил 76

КАТАЛОГ
ДЕТАЛЕЙ И СБОРОЧНЫХ ЕДИНИЦ



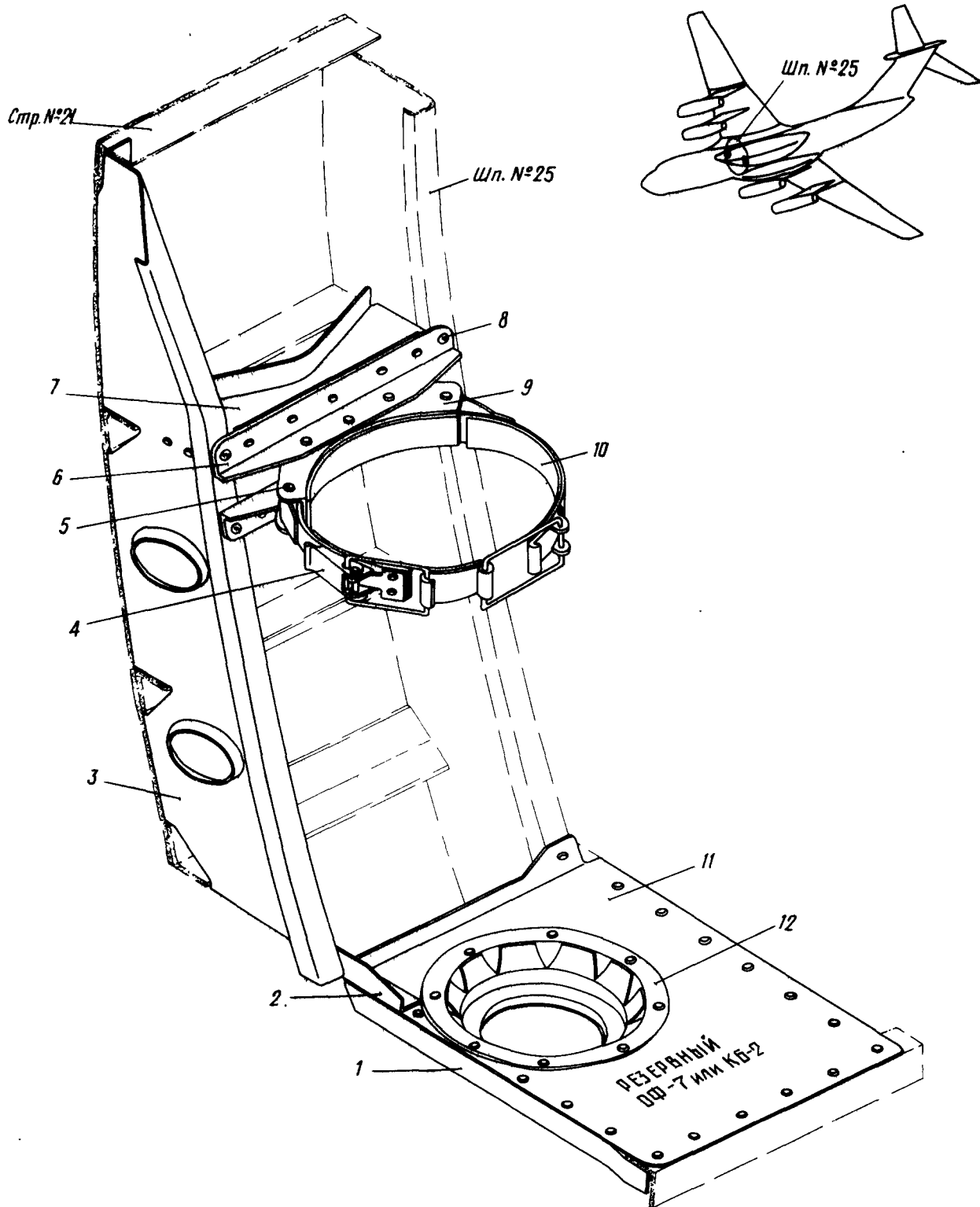
Установка огнетушителя в кормовой кабине
Фигура 21



КАТАЛОГ
ДЕТАЛЕЙ И СБОРОЧНЫХ ЕДИНИЦ

| Номер фигуры | Номер позиции | Обозначение | Наименование сборочных единиц, деталей | Колич. на сб. ед. | Сведения о взаимо- заменяемости и конст- руктивных изменениях |
|-----------------|------------------|---------------------|--|-------------------------|---|
| 2I | | I 760I 6640 070 000 | УСТАНОВКА ОГНЕТУШИТЕЛЯ В КОРМОВОЙ КАБИНЕ | I | ВЗ |
| | I | I 760I 6640 080 000 | Седло | I | |
| | 2 | B65-3П-4-8 | Заклепка | 4 | |
| | 3 | I 760I 6640 050 000 | Хомут | I | |
| | 4 | 3003A-5-18 | Болт | 2 | |
| | 5 | 340IA-I-5-10 | Шайба | 2 | |
| | 6 | 3373A-5 | Гайка | 2 | |
| | 7 | 0V | Огнетушитель* | I | |

КАТАЛОГ
ДЕТАЛЕЙ И СБОРОЧНЫХ ЕДИНИЦ



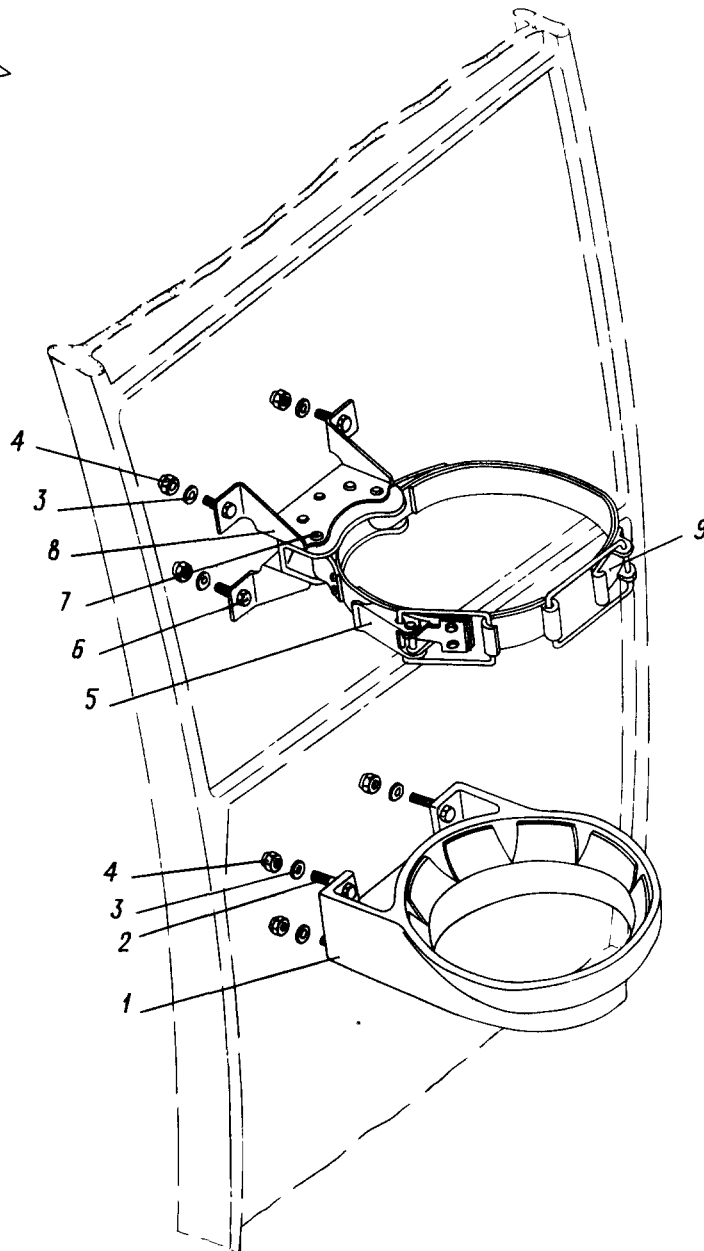
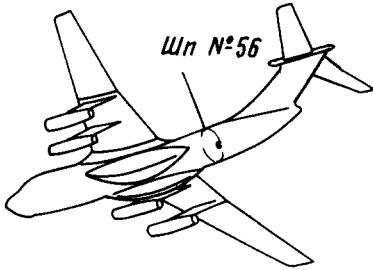
Место для крепления резервного огнетушителя
или кислородного баллона на шпангоуте № 25
Фигура 22



КАТАЛОГ
ДЕТАЛЕЙ И СБОРОЧНЫХ ЕДИНИЦ

| Номер фигуры | Номер позиции | Обозначение | Наименование сборочных единиц, деталей | Колич. на сб. ед | Сведения о взаимо- заменяемости и конст- руктивных изменениях |
|-----------------|---------------------|---------------------|---|------------------------|---|
| 22 | | I 760I 6645 200 001 | МЕСТО ДЛЯ КРЕПЛЕНИЯ РЕЗЕРВНО- ГО ОГНЕТУШИТЕЛЯ ИЛИ КИСЛОРОД- НОГО БАЛЛОНА НА ШПАНГОУТЕ № 25 (ПРАВ.) | I | ВЗ |
| | | I 760I 6645 200 002 | МЕСТО ДЛЯ КРЕПЛЕНИЯ РЕЗЕРВНО- ГО ОГНЕТУШИТЕЛЯ ИЛИ КИСЛОРОД- НОГО БАЛЛОНА НА ШПАНГОУТЕ № 25 (ЛЕВ.) | I | |
| | I | I 760I 6645 200 007 | Уголок | 2 | |
| | | I 760I 6645 200 008 | Уголок | 2 | |
| | 2 | I 760I 6645 200 005 | Уголок | I | |
| | | I 760I 6645 200 006 | Уголок | I | |
| | 3 | I 760I 6645 200 003 | Диафрагма | I | |
| | | I 760I 6645 200 004 | Диафрагма | I | |
| | 4 | I 760I 6645 I20 000 | Лента крепления | I | |
| | 5 | I340с5I-5-35-3I Кд | Валик | 2 | |
| | | 340IA-I,5-5-I0 | Шайба | 2 | |
| | | I,6xI0-002 | Шплинт | 2 | |
| | | ГОСТ 397-66 | | | |
| | 6 | I 760I 6645 2I0 003 | Уголок | 2 | |
| | | I 760I 6645 2I0 004 | Уголок | 2 | |
| | 7 | I 760I 6645 205 00I | Кронштейн | I | |
| | | I 760I 6645 205 002 | Кронштейн | I | |
| | 8 | 3I66A-4-I8 | Винт | 4 | |
| | | 340IA-0,5-4-8 | Шайба | 4 | |
| | | 2408A-4-8 | Втулка | 4 | |
| | | 3382A-4 | Гайка | 4 | |
| | | I 760I 6645 200 80I | Прокладка | I | |
| 9 | I 760I 6645 090 000 | Ложемент | I | С № 04023 | |
| | I 760I 6645 2I0 007 | Прокладка | I | По № 03078 | |
| | I 760I 6645 2I0 009 | Седло | I | По № 03078 | |
| 10 | I 760I 6645 I30 000 | Лента крепления | I | | |
| 11 | I 760I 6645 206 00I | Пластина | I | | |
| | I 760I 6645 206 002 | Пластина | I | | |
| 12 | I 760I 6645 220 000 | Чаша | I | | |

КАТАЛОГ
ДЕТАЛЕЙ И СБОРОЧНЫХ ЕДИНИЦ



Место для крепления резервного огнетушителя
или кислородного баллона на шпангоуте № 56 (правый борт)
Фигура 23

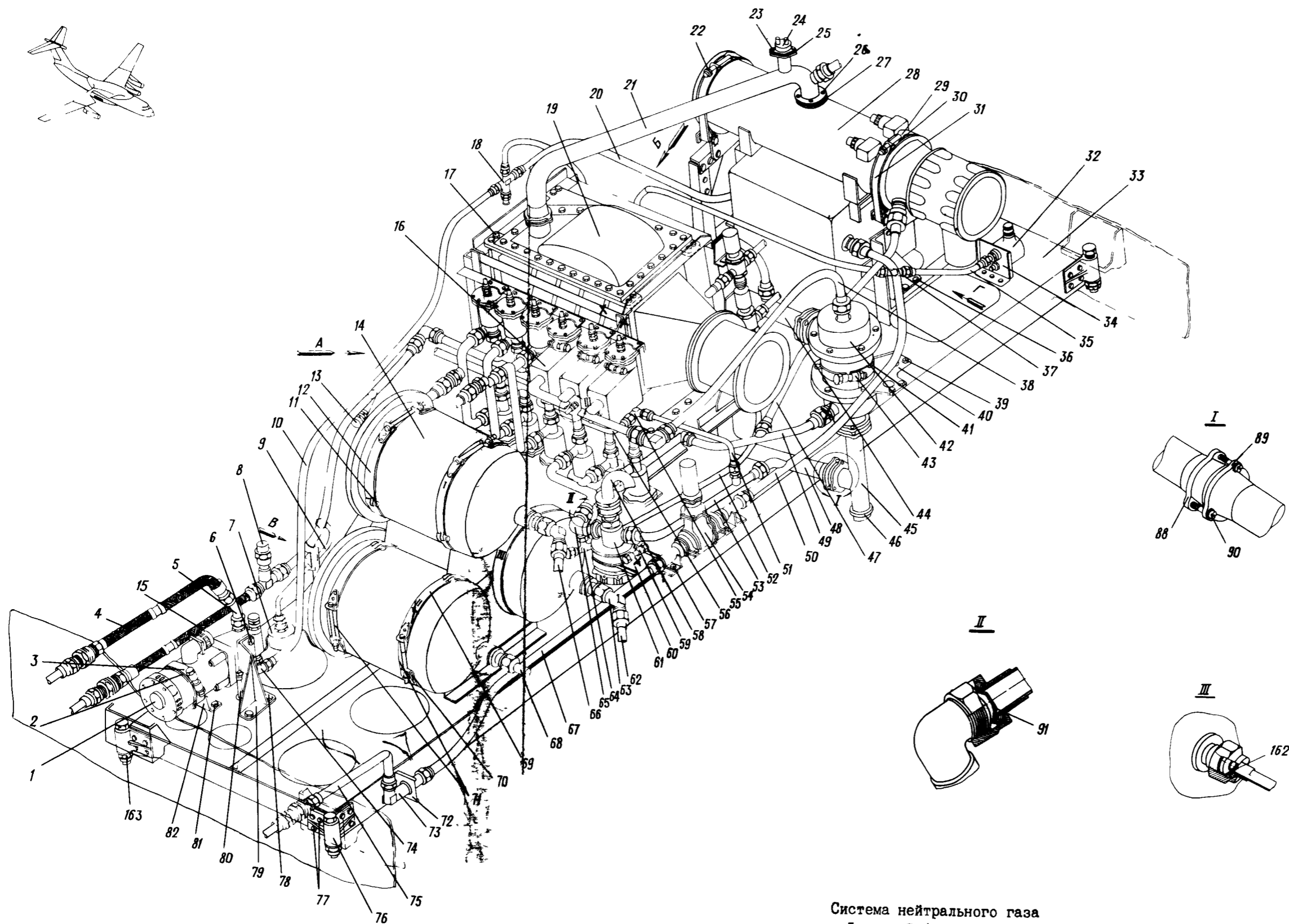
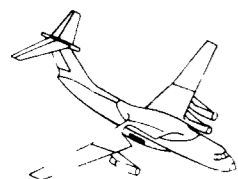


КАТАЛОГ
ДЕТАЛЕЙ И СБОРОЧНЫХ ЕДИНИЦ

| Номер фигуры | Номер позиции | Обозначение | Наименование сборочных единиц, деталей | Колич. на сб. ед. | Сведения о взаимо- заменяемости и конст- руктивных изменениях |
|-----------------|------------------|-----------------------|---|-------------------------|---|
| 23 | | I 760I 6645 250 000 | МЕСТО ДЛЯ КРЕПЛЕНИЯ РЕЗЕРВ- НОГО ОГНЕТУШИТЕЛЯ ИЛИ КИСЛО- РОДНОГО БАЛЛОНА НА ШПАНГОУТЕ № 56 (ПРАВЫЙ БОРТ) | I | |
| | I | I 760I 6645 260 000 | Чаша | I | |
| | 2 | 3003A-5-22 | Болт | 4 | По № 03078 |
| | | I-5-22 ОСТ I I0569-72 | Болт | 4 | С № 04083 |
| | 3 | 340IA-I-5-I0 | Шайба | 4 | По № 03078 |
| | | 340IA-2-5-I0 | Шайба | 4 | С № 04083 |
| | 4 | 3373A-5 | Гайка | 4 | |
| | 5 | I 760I 6645 I20 000 | Лента крепления | I | |
| | 6 | 3003A-5-I6 | Болт | 4 | По № 03078 |
| | | I-5-I4 ОСТ I I0569-72 | Болт | 4 | С № 04083 |
| | 7 | I340с5I-5-35-3I Кд | Валик | 2 | |
| | | 340IA-I-5-I0 | Шайба | 2 | |
| | | I,6x20-002 | | | |
| | | ГОСТ 397-66 | Шплинт | 2 | |
| | 8 | I 760I 6645 050 000 | Седло | I | |
| | 9 | I 760I 6645 I30 000 | Лента крепления | I | |

46.30.00

СИСТЕМА НЕЙТРАЛЬНОГО ГАЗА



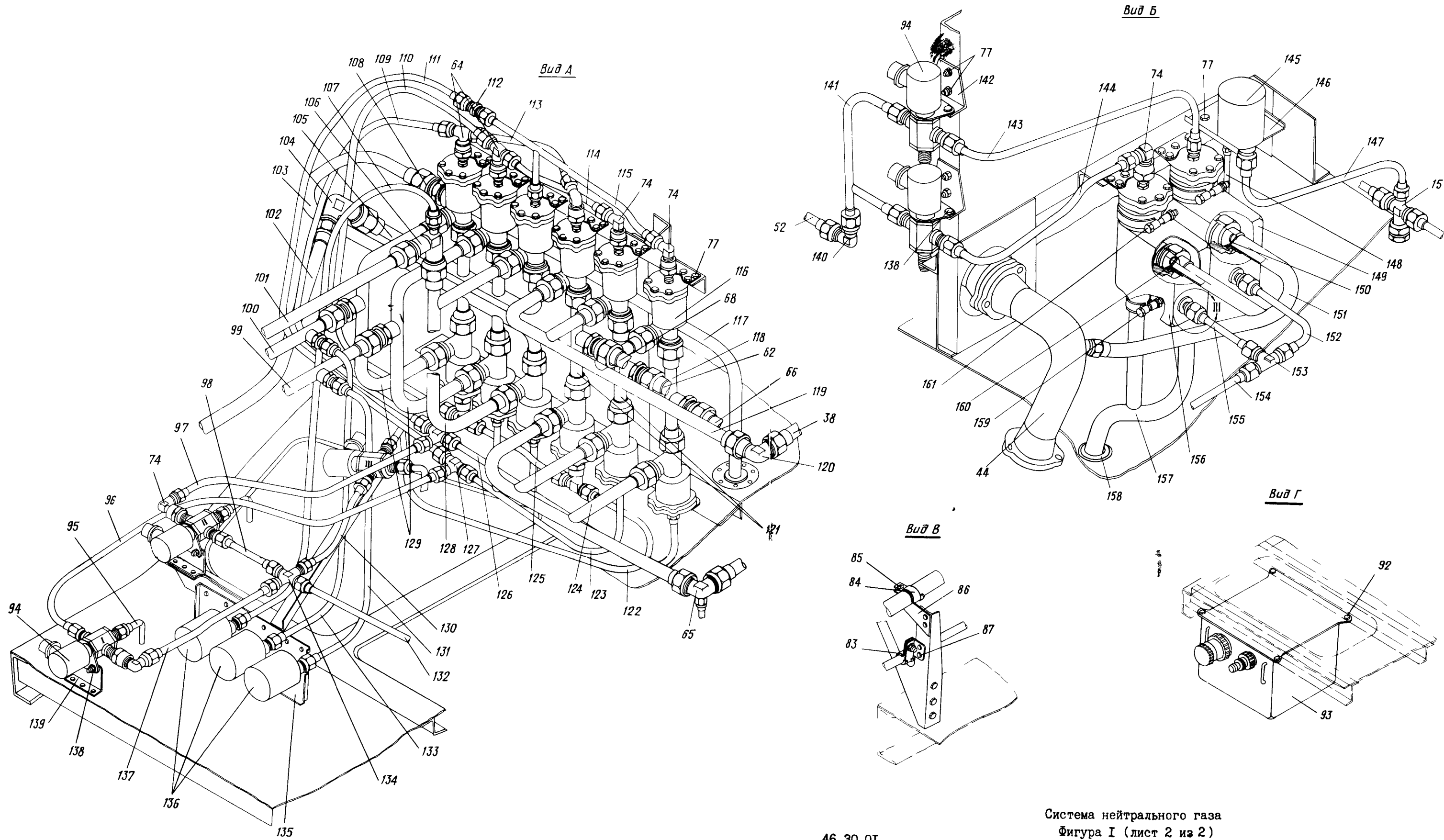
Система нейтрального газа
Фигура I (лист I из 2)

46.30.01
Стр. 2/1

10 июня 1978 г.

356
355

ИЛ 76
КАТАЛОГ
ДЕТАЛЕЙ И СБОРОЧНЫХ ЕДИНИЦ



Система нейтрального газа
 Фигура I (лист 2 из 2)



КАТАЛОГ
ДЕТАЛЕЙ И СБОРОЧНЫХ ЕДИНИЦ

| Номер фигуры | Номер позиции | Обозначение | Наименование сборочных единиц, деталей | Колич. на сб. ед. | Сведения о взаимо- заменяемости и конст- руктивных изменениях |
|-----------------|------------------|---------------------|--|-------------------------|---|
| I | | I 760I 6670 000 000 | СИСТЕМА НЕЙТРАЛЬНОГО ГАЗА | I | ВЗ |
| | I | 748A | Топливный насос* | I | |
| | 2 | I 760I 6670 000 009 | Прокладка | I | |
| | 3 | 987с50-90-15 | Хомут | I | |
| | | 3003A-6-38 | Болт | I | |
| | | 3373A-6 | Гайка | I | |
| | | 340IA-I-6-I2 | Шайба | I | |
| | 4 | I 760I 6660 020 000 | Шланг | I | |
| | 5 | I 760I 6670 160 000 | Угольник | I | |
| | 6 | 3003A-8-64 | Болт | I | |
| | | 3373A-8 | Гайка | I | |
| | | 340IA-I-8-I6 | Шайба | I | |
| | 7 | ИДТ-3 | Датчик давления* | I | |
| | 8 | I 760I 6670 100 000 | Клапан предохранительный | I | |
| | 9 | I 760I 6670 00I II8 | Трубопровод | I | |
| | 10 | I 760I 6670 00I II9 | Трубопровод | I | |
| | 11 | I340с5I-6-24-20,5 | Валик | I2 | |
| | | 3405A-I-6-I2 | Шайба | I2 | |
| | | 2xI2 ГОСТ 397-66 | Шплинт | I2 | |
| | 12 | 2666A-255 | Звено ленты | 2 | |
| | 13 | П-I | Датчик температуры* | I | |
| | 14 | 2350T | Осушитель* | 3 | |
| | 15 | I 760I 6660 010 000 | Шланг | I | |
| | 16 | I 760I 6670 430 003 | Кожух | 3 | |
| | 17 | 30I7A-6-I8 | Болт | 8 | |
| | | 3374A-6 | Гайка | 8 | |
| | | 340IA-I-6-I2 | Шайба | 8 | |
| | 18 | I 760I 6670 270 000 | Кран сливной | I | |
| | 19 | 2349T | Конденсатор-осушитель* | I | |
| | 20 | I 760I 6670 00I I49 | Трубопровод | I | |
| | 21 | I 760I 6670 280 000 | Патрубок | I | |
| | 22 | 3374A-6 | Гайка | 2 | |
| | | I6I7A-2 | Шайба | 2 | |



КАТАЛОГ
ДЕТАЛЕЙ И СБОРОЧНЫХ ЕДИНИЦ

| Номер фигуры | Номер позиции | Обозначение | Наименование сборочных единиц, деталей | Колич. на сб. ед. | Сведения о взаимо- заменяемости и конст- руктивных изменениях |
|-----------------|------------------|---------------------|--|-------------------------|---|
| I | 23 | 3003A-6-18 | Болт | 2 | |
| | | 3374A-6 | Гайка | 2 | |
| | | 3401A-I-6-I2 | Шайба | 2 | |
| | 24 | T-80T | Датчик температуры* | 1 | |
| | 25 | I 760I 6670 836 000 | Прокладка | 1 | |
| | 26 | 3003A-6-16 | Болт | 4 | |
| | | 6H 65Г 02 9 | Шайба | 4 | |
| | | ГОСТ 6402-70 | | | |
| | 27 | I 760I 6670 802 000 | Прокладка | 1 | |
| | 28 | 2347AT-I-0-Г | Генератор нейтрального газа* | 1 | |
| | 29 | 2666A-I55 | Звено ленты | 2 | |
| | 30 | I 760I 6670 350 004 | Прокладка | 2 | |
| | 31 | 2665A-I45 | Звено ленты | 2 | |
| | 32 | СДУ5А-I,8 | Сигнализатор давления* | 1 | |
| | 33 | I 760I 6670 400 000 | Панель | 1 | |
| | 34 | I 760I 6670 016 000 | Кронштейн | 1 | |
| | 35 | I 760I 6670 00I I34 | Трубопровод | 1 | |
| | 36 | 3001A-4-20 | Болт | 6 | |
| | | 3373A-4 | Гайка | 6 | |
| | | 3401A-0,5-4-8 | Шайба | 6 | |
| | 37 | 5712A-4 | Тройник | 1 | |
| | 38 | I 760I 6670 00I I28 | Трубопровод | 1 | |
| | 39 | 3003 A5-I6 | Болт | 4 | |
| | | 3373A-5 | Гайка | 4 | |
| | | 3401A-I-5-I0 | Шайба | 4 | |
| | 40 | I 760I 6670 810 000 | Кронштейн | 1 | |
| | 41 | I 760I 6670 000 005 | Прокладка | 1 | |
| | 42 | 2354T | Влагоотделитель* | 1 | |
| | 43 | 987с50-II2-20 | Хомут | 1 | |
| | | 3003A-6-40 | Болт | 1 | |
| | | 3373A-6 | Гайка | 1 | |
| | | 3401A-I-6-I2 | Шайба | 1 | |
| | 44 | I 760I 6670 190 000 | Патрубок | 1 | |



КАТАЛОГ ДЕТАЛЕЙ И СБОРОЧНЫХ ЕДИНИЦ

| Номер фигуры | Номер позиции | Обозначение | Наименование сборочных единиц, деталей | Колич. на сб. ед. | Сведения о взаимо- заменяемости и конст- руктивных изменениях |
|-----------------|------------------|---------------------|--|-------------------------|---|
| I | | | | | |
| | 45 | I 760I 6670 240 000 | Патрубок | I | } По № I7535 |
| | 46 | 4904A45-3 | Пистон | I | |
| | 47 | I 760I 6670 00I I33 | Трубопровод | I | |
| | 48 | I 760I 6670 250 000 | Патрубок | I | |
| | 49 | I 760I 6670 200 000 | Патрубок | I | |
| | 50 | I 760I 6670 230 000 | Патрубок | I | |
| | 51 | I 760I 6670 00I I43 | Трубопровод | I | |
| | 52 | I 760I 6670 00I I42 | Трубопровод | I | |
| | 53 | I 760I 6670 837 000 | Патрубок | I | |
| | 54 | 2347AT-55-СХ0 | Электропневмоклапан* | I | |
| | 55 | 2728A-4 | Угольник | I | |
| | 56 | I 760I 6670 410 000 | Патрубок | I | |
| | 57 | 3003A-5-16 | Болт | 4 | |
| | | 3373A-5 | Гайка | 4 | |
| | | 340IA-0,8-5-10 | Шайба | 4 | |
| | 58 | I 760I 6670 835 000 | Штуцер | I | |
| | 59 | 987с50-76-20 | Хомут | I | |
| | | 3003A-6-46 | Болт | I | |
| | | 3373A-6 | Гайка | I | |
| | | 340IA-I-6-I2 | Шайба | I | |
| | 60 | I 760I 6670 820 000 | Кронштейн | I | |
| | | 3003A-5-I6 | Болт | 2 | |
| | | 3373A-5 | Гайка | 2 | |
| | | 340IA-I-5-I0 | Шайба | 2 | |
| | 61 | 25I4AT | Регулятор давления* | I | |
| | 62 | I 760I 6670 00I I57 | Трубопровод | I | |
| | 63 | 5707A-I6 | Угольник | 2 | |
| | 64 | 57I2A-6 | Тройник | I | |
| | 65 | I 760I 6670 830 000 | Угольник | I | |
| | 66 | I 760I 6670 00I I55 | Трубопровод | I | |
| | 67 | I 760I 6670 760 000 | Трубопровод | I | |
| | 68 | I 760I 6670 00I I56 | Трубопровод | I | |



КАТАЛОГ ДЕТАЛЕЙ И СБОРОЧНЫХ ЕДИНИЦ

| Номер фигуры | Номер позиции | Обозначение | Наименование сборочных единиц, деталей | Колич. на сб. ед. | Сведения о взаимо- заменяемости и конст- руктивных изменениях |
|-----------------|------------------|---|--|-------------------------|---|
| I | 69 | 2666A-220 | Звено ленты | 2 | По № I2358 С № I236I |
| | 70 | 2665A-280 | Звено ленты | 2 | |
| | 71 | I 760I 6670 450 003 | Прокладка | 3 | |
| | 72 | I 760I 6670 000 019 I 760I 6670 000 034 | Кронштейн Кронштейн | I I | |
| | 73 | 2734A-I6 27IIA-27xI,5 | Угольник Гайка | I I | |
| | 74 | 5707A-6 | Угольник | I | |
| | 75 | I 760I 6670 00I I37 | Трубопровод | I | |
| | 76 | I 760I 6670 402 000 | Кронштейн | 4 | |
| | 77 | 3003A-5-I4 3373A-5 340IA-I-5-I0 | Болт Гайка Шайба | 32 32 32 | |
| | 78 | 3003A-6-22 3373A-6 340IA-I-6-I2 | Болт Гайка Шайба | 2 2 2 | |
| | 79 | I 760I 6670 007 000 | Кронштейн | I | |
| | 80 | I 760I 6670 00I I36 | Трубопровод | I | |
| | 81 | 3003A-5-I4 3373A-5 340IA-I-5-I0 | Болт Гайка Шайба | 3 3 3 | |
| | 82 | I 760I 6670 0I3 000 | Кронштейн | I | |
| | 83 | 5I7IA-8-I 3I70A-4-I4 3373A-4 340IA-0,8-4-8 | Хомут Винт Гайка Шайба | I I I I | |
| | 84 | I 760I 6670 000 0II | Прокладка | I | |
| | 85 | 5I92A-20 3I70A-4-I4 3373A-4 340IA-0,8-4-8 | Хомут Винт Гайка Шайба | I I I I | |
| | 86 | I 760I 6670 0I7 002 | Кронштейн | I | |
| | 87 | 3003A-4-I4 3373A-4 340IA-0,8-4-8 | Болт Гайка Шайба | 2 2 2 | |



КАТАЛОГ ДЕТАЛЕЙ И СБОРОЧНЫХ ЕДИНИЦ

| Номер фигуры | Номер позиции | Обозначение | Наименование сборочных единиц, деталей | Колич. на сб. ед. | Сведения о взаимо- заменяемости и конст- руктивных изменениях |
|-----------------|------------------|--|--|-------------------------|---|
| I | 88 | 482АН-3 | Фланец | 9 | |
| | 89 | 484АН-3 | Фланец | 9 | |
| | 90 | 489АН-6 | Болт | 18 | |
| | | 5Н 65Г 02 9 ГОСТ 6402-70 | Шайба | 18 | |
| | 91 | I 760I 6670 0I4 00I | Жиклер | I | |
| | 92 | 3003А-6-I6 | Болт | 4 | |
| | | 3373А-6 | Гайка | 4 | |
| | | 340IA-I-6-I2 | Шайба | 4 | |
| | 93 | 2347А-2-0 | Блок управления* | I | |
| | 94 | 2259Т | Электроклапан* | 5 | |
| | 95 | I 760I 6670 00I I50 | Трубопровод | 3 | |
| | 96 | I 760I 6670 00I II3 | Трубопровод | I | |
| | 97 | I 760I 6670 00I II4 | Трубопровод | I | |
| | 98 | I 760I 6670 00I I45 | Трубопровод | I | |
| | 99 | I 760I 6670 I20 000 | Труба | I | |
| | I00 | I 760I 6670 090 000 | Труба | I | |
| | I01 | I 760I 6670 00I II6 | Трубопровод | I | |
| | I02 | I 760I 6670 I70 000 | Труба | I | |
| | I03 | I 760I 6670 I40 000 | Труба | I | |
| | I04 | 2728А-I6 | Угольник | 2 | |
| | I05 | I 760I 6670 I30 000 | Труба | I | |
| | I06 | I 760I 6670 005 000 | Штуцер | I | |
| | I07 | I 760I 6670 00I II5 I 760I 6670 00I I58 | Трубопровод Трубопровод | I I | По № I2358 С № I236I |
| | I08 | 27I2А-I6 | Проходник | I | |
| | I09 | I 760I 6670 00I I05 | Трубопровод | I | |
| | I10 | I 760I 6670 00I I04 | Трубопровод | I | |
| | I11 | I 760I 6670 00I I03 | Трубопровод | I | |
| | I12 | 27I2А-6 | Проходник | I | |
| | I13 | I 760I 6670 00I I02 | Трубопровод | I | |
| | I14 | I 760I 6670 00I I06 | Трубопровод | I | |



КАТАЛОГ ДЕТАЛЕЙ И СБОРОЧНЫХ ЕДИНИЦ

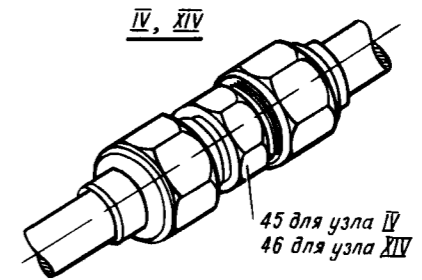
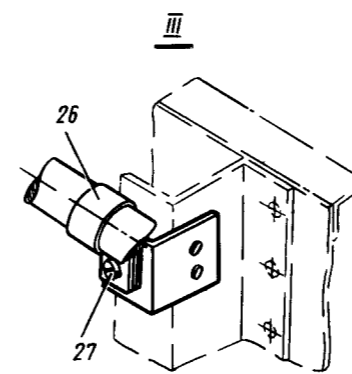
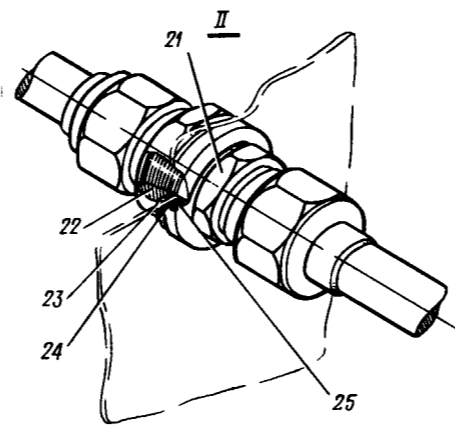
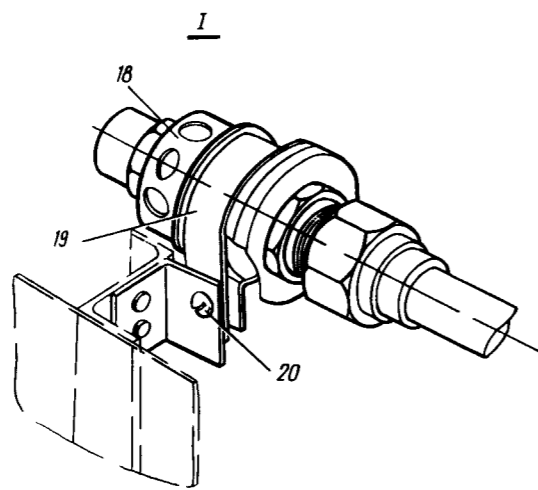
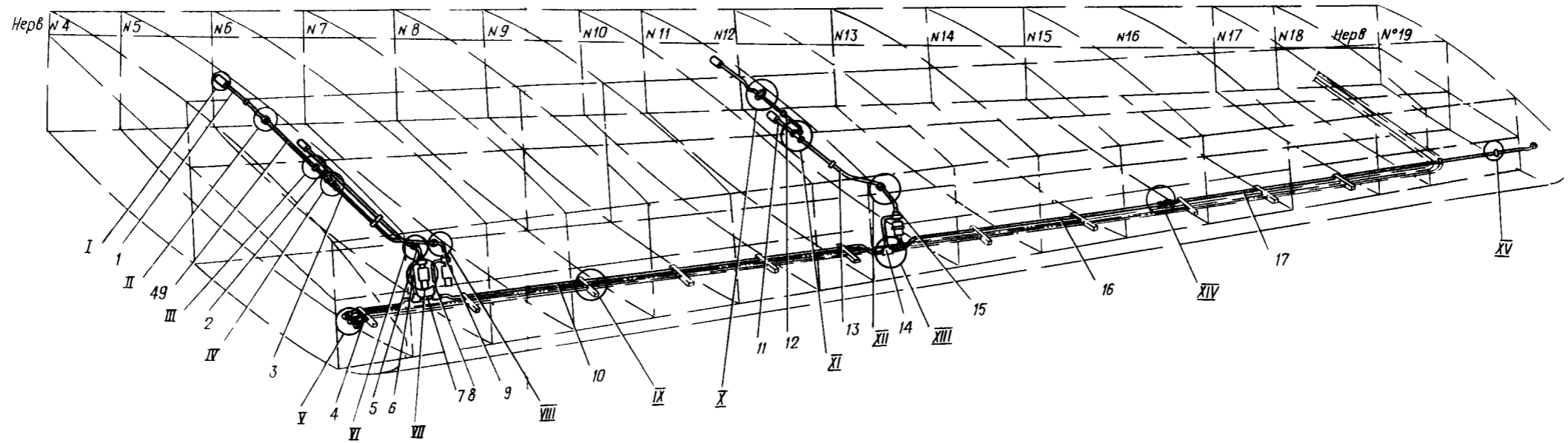

| Номер фигуры | Номер позиции | Обозначение | Наименование сборочных единиц, деталей | Колич. на сб. ед. | Сведения о взаимо- заменяемости и конст- руктивных изменениях |
|-----------------|------------------|--|--|-------------------------|---|
| I | II5 | I 760I 6670 780 000 | Труба | I | По № 26759 С № 26762 |
| | II6 | I8I6T 6058T | Пневмоклапан* Пневмоклапан* | I4 I4 | |
| | II7 | I 760I 6670 00I I26 | Трубопровод | I | |
| | II8 | I 760I 6670 I50 002 | Трубопровод | I | |
| | II9 | I 760I 6670 740 000 | Труба | I | |
| | I20 | 2728A-I6 | Угольник | 2 | |
| | I21 | I 760I 6670 I50 00I | Труба | 2 | |
| | I22 | I 760I 6670 00I I54 | Трубопровод | I | |
| | I23 | I 760I 6670 730 000 | Труба | I | |
| | I24 | I 760I 6670 750 000 | Труба | I | |
| | I25 | I 760I 6670 00I I0I | Трубопровод | I | |
| | I26 | I 760I 6670 720 000 | Труба | I | |
| | I27 | 2748A-6 | Тройник | 2 | |
| | I28 | I 760I 6670 060 000 | Труба | I | |
| | I29 | I 760I 6670 070 000 | Труба | 2 | |
| | I30 | I 760I 6670 00I I53 | Трубопровод | I | |
| | I31 | I 760I 6670 00I II5 I 760I 6670 00I I60 | Трубопровод Трубопровод | I I | По № I2358 С № I236I |
| | I32 | I 760I 6670 00I I44 | Трубопровод | I | |
| | I33 | I 760I 6670 00I II2 I 760I 6670 00I I59 | Трубопровод Трубопровод | I I | По № I2358 С № I236I |
| | I34 | 2778A-6 | Крестовина | I | |
| | I35 | I 760I 6670 008 000 | Кронштейн | I | |
| | I36 | СДУ4А-I | Сигнализатор давления* | 3 | |
| | I37 | I 760I 6670 00I I08 | Трубопровод | I | |
| | I38 | 30I7A-5-I2 | Болт | 6 | |
| | | 3373A-5 | Гайка | 6 | |
| | | 340IA-I-5-I0 | Шайба | 6 | |
| | I39 | I 760I 6670 000 025 | Профиль | 3 | |
| | I40 | 2728A-6 | Угольник | I | |
| | I41 | I 760I 6670 490 000 | Труба | I | |
| | I42 | I 760I 6670 000 02I | Кронштейн | 2 | |
| | I43 | I 760I 6670 00I I4I | Трубопровод | I | |



КАТАЛОГ ДЕТАЛЕЙ И СБОРОЧНЫХ ЕДИНИЦ

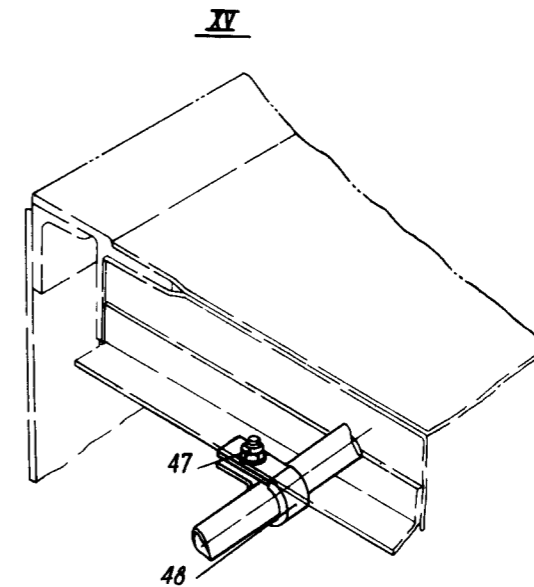
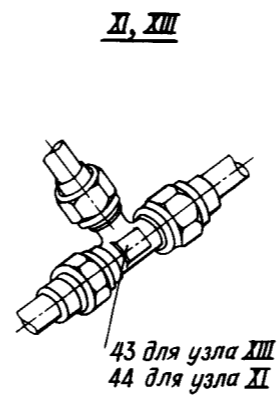
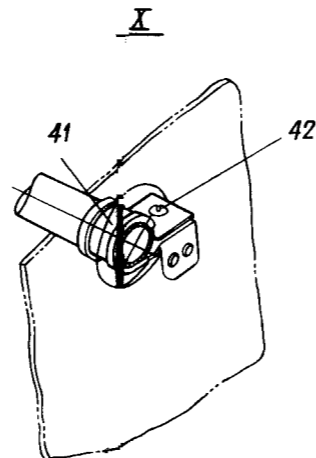
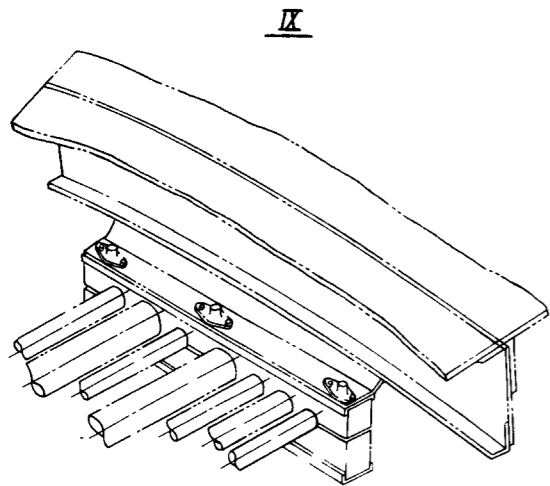
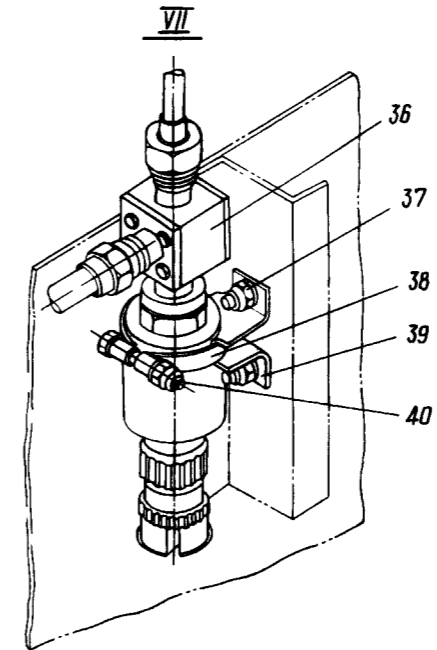
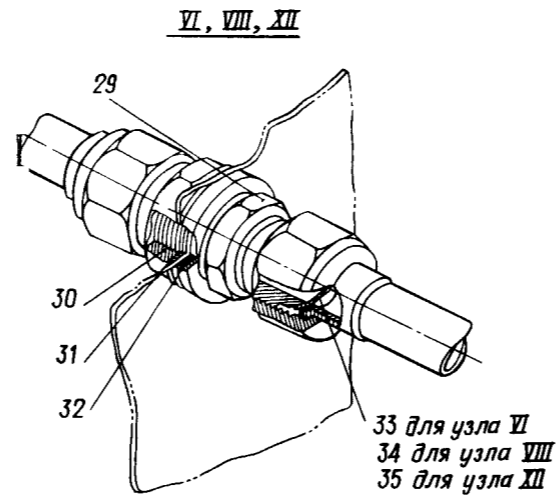
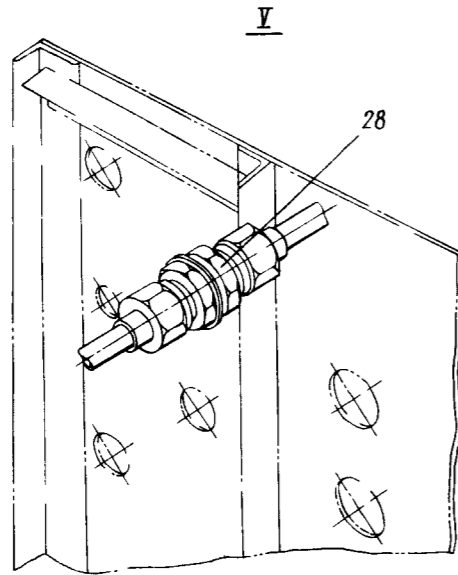
| Номер фигуры | Номер позиции | Обозначение | Наименование сборочных единиц, деталей | Колич. на сб. ед. | Сведения о взаимо- заменяемости и конст- руктивных изменениях |
|-----------------|------------------|---------------------|--|-------------------------|---|
| I | I44 | I 760I 6670 00I I40 | Трубопровод | I | |
| | I45 | СДУ5А-2,3 | Сигнализатор давления* | I | |
| | I46 | I 760I 6670 009 000 | Кронштейн | I | По № I2358 |
| | | I 760I 6670 856 000 | Кронштейн | I | С № I236I |
| | I47 | I 760I 6670 00I I3I | Трубопровод | I | По № I2358 |
| | | I 760I 6670 00I I62 | Трубопровод | I | С № I236I |
| | I48 | I 760I 6670 00I I39 | Трубопровод | I | |
| | I49 | I 760I 6670 430 002 | Кожух | I | |
| | I50 | I 760I 6670 0I4 003 | Жиклер | I | |
| | I5I | I 760I 6670 480 000 | Труба | I | |
| | I52 | I 760I 6670 00I I46 | Трубопровод | I | |
| | I53 | 2748А-4 | Тройник | I | |
| | I54 | I 760I 6670 00I I48 | Трубопровод | I | |
| | I55 | I 760I 6670 00I I47 | Трубопровод | I | |
| | I56 | I 760I 6670 430 00I | Кожух | I | |
| | I57 | I 760I 6670 800 000 | Труба | I | |
| | I58 | 4904А-20-3 | Пистон | I | |
| | I59 | 987с24-10 | Хомут | 5 | |
| | | 3003А-5-32 | Болт | 5 | |
| | | 3373А-5 | Гайка | 5 | |
| | | 340IA-I-5-I0 | Шайба | 5 | |
| | I60 | I 760I 6670 0I4 002 | Жиклер | I | |
| | I6I | 987с50-10 | Хомут | 5 | |
| | | 3003А-6-42 | Болт | 5 | |
| | | 3373А-6 | Гайка | 5 | |
| | | 340IA-I-6-I2 | Шайба | 5 | |
| | I62 | I 760I 6670 4II 000 | Жиклер | 5 | |
| | I63 | 3003А-I4-82-45 | Болт | 4 | |
| | | 3327А-I4 | Гайка | 4 | |
| | | 3405А-3-I4-25 | Шайба | 4 | |
| | | 2,5х32-002 | Шплинт | 4 | |
| ГОСТ 397-66 | | | | | |

ИЛ-76
КАТАЛОГ
ДЕТАЛЕЙ И СБОРОЧНЫХ ЕДИНИЦ



Монтаж системы нейтрального газа в СЧК
Фигура 2 (лист I из 2)


**КАТАЛОГ
 ДЕТАЛЕЙ И СБОРОЧНЫХ ЕДИНИЦ**



Монтаж системы нейтрального газа в СЧК
 Фигура 2 (лист 2 из 2)



КАТАЛОГ ДЕТАЛЕЙ И СБОРОЧНЫХ ЕДИНИЦ

| Номер фигуры | Номер позиции | Обозначение | Наименование сборочных единиц, деталей | Колич. на сб. ед. | Сведения о взаимо- заменяемости и конст- руктивных изменениях |
|-----------------|------------------|---------------------|---|-------------------------|---|
| 2 | | I 760I 6660 100 001 | МОНТАЖ СИСТЕМЫ НЕЙТРАЛЬНОГО ГАЗА В СЧК (ПРАВ.) | | |
| | | I 760I 6660 100 002 | МОНТАЖ СИСТЕМЫ НЕЙТРАЛЬНОГО ГАЗА В СЧК (ЛЕВ.) | | |
| 1 | | I 760I 6660 10I 105 | Труба | I | |
| | | I 760I 6660 10I 106 | Труба | I | |
| 2 | | I 760I 6660 10I 101 | Труба | I | |
| | | I 760I 6660 10I 102 | Труба | I | |
| 3 | | I 760I 6660 10I 801 | Труба | I | |
| | | I 760I 6660 10I 802 | Труба | I | |
| 4 | | I 760I 6660 40I 801 | Труба | I | |
| | | I 760I 6660 40I 802 | Труба | I | |
| 5 | | I 760I 6660 40I 115 | Труба | I | |
| | | I 760I 6660 40I 116 | Труба | I | |
| 6 | | I 760I 6660 40I 811 | Труба | I | |
| | | I 760I 6660 40I 812 | Труба | I | |
| 7 | | I 760I 6660 40I 803 | Труба | I | |
| | | I 760I 6660 40I 804 | Труба | I | |
| 8 | | I 760I 6660 40I 813 | Труба | I | |
| | | I 760I 6660 40I 814 | Труба | I | |
| 9 | | I 760I 6660 40I 117 | Труба | I | |
| | | I 760I 6660 40I 118 | Труба | I | |
| 10 | | I 760I 6660 40I 105 | Труба | I | |
| | | I 760I 6660 40I 106 | Труба | I | |
| 11 | | I 760I 6660 10I 109 | Труба | I | |
| | | I 760I 6660 10I 110 | Труба | I | |
| 12 | | I 760I 6660 10I 113 | Труба | I | |
| | | I 760I 6660 10I 114 | Труба | I | |
| 13 | | I 760I 6660 10I 107 | Труба | I | |
| | | I 760I 6660 10I 108 | Труба | I | |
| 14 | | I 760I 6660 40I 819 | Труба | I | |
| | | I 760I 6660 40I 820 | Труба | I | |
| 15 | | I 760I 6660 40I 821 | Труба | I | |
| | | I 760I 6660 40I 822 | Труба | I | |
| 16 | | I 760I 6660 40I 807 | Труба | I | |
| | | I 760I 6660 40I 808 | Труба | I | |



КАТАЛОГ ДЕТАЛЕЙ И СБОРОЧНЫХ ЕДИНИЦ

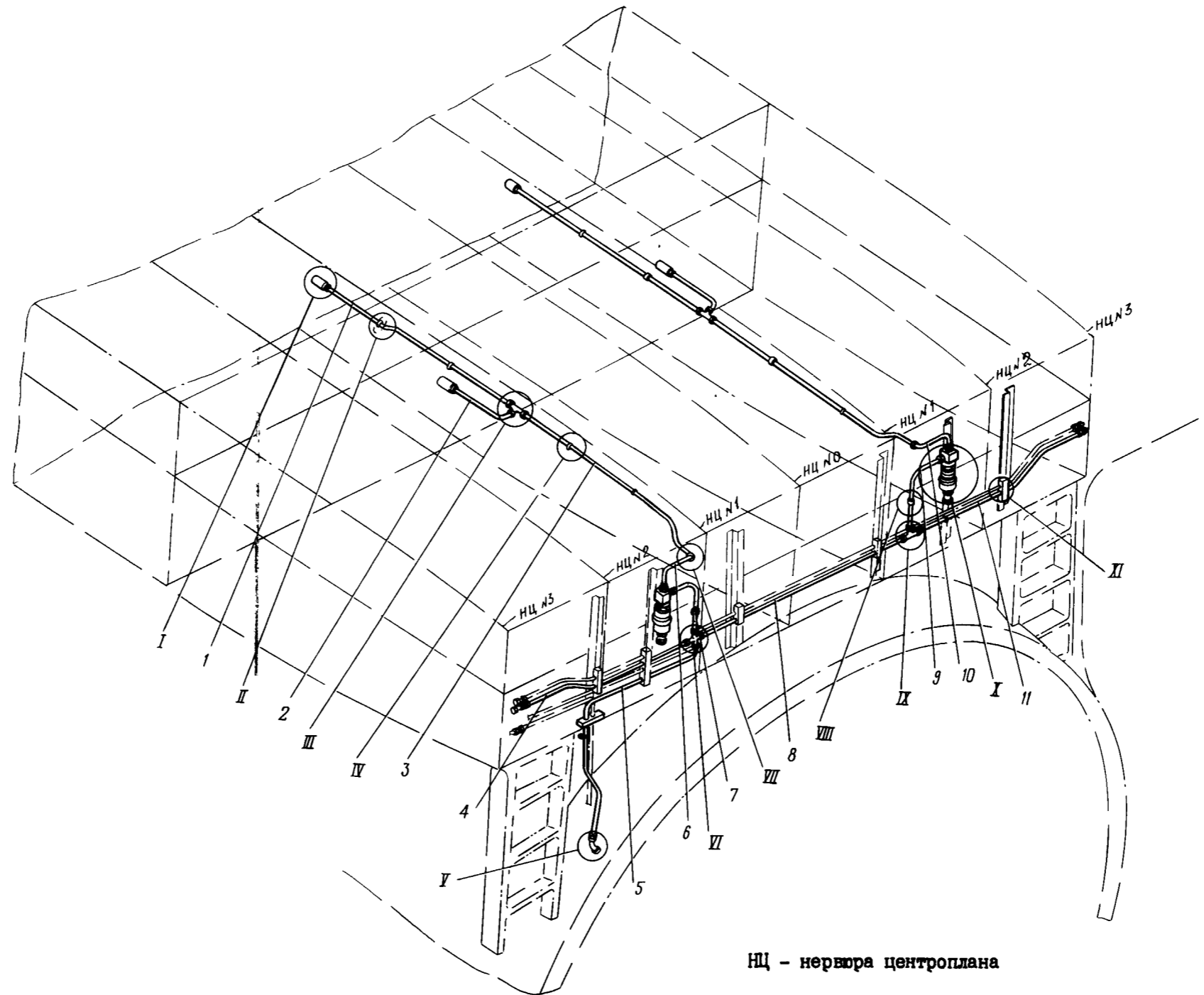

| Номер фигуры | Номер позиции | Обозначение | Наименование сборочных единиц, деталей | Колич. на сб. ед. | Сведения о взаимо- заменяемости и конст- руктивных изменениях | |
|-----------------|------------------|---------------------|--|-------------------------|---|---|
| 2 | 17 | I 760I 6660 40I 809 | Труба | 1 | По № I0279 С № I0284 | |
| | | I 760I 6660 40I 8I0 | Труба | 1 | | |
| | 18 | I 760I 6660 II0 000 | Клапан | 4 | | |
| | | I 760I 6660 750 000 | Клапан | 4 | | |
| | 19 | 2277A-3I Ц | Хомут | 4 | | |
| | 20 | 3I70A5-I4 Ц | Винт | 4 | | |
| | | 3373A-5 Ц | Гайка | 4 | | |
| | 21 | 27I6A-I0 | Проходник | 1 | | |
| | 22 | 2709A-20xI,5 | Гайка | 1 | | |
| | 23 | 340IA-I-20-28 | Шайба | 1 | | |
| | 24 | 2844A-I0 | Шайба прижимная | 1 | | |
| | 25 | 2608c52-20-25-2Г | Кольцо уплотнительное | 1 | | |
| | 26 | I667c50-II,5 | Хомут | 4 | | |
| | 27 | 3I70A-5-I4 Ц | Винт | 4 | | |
| | | 3373A-5 Ц | Гайка | 4 | | |
| | 28 | 27I6A-I2 | Проходник | 2 | | |
| | | 2709A-22xI,5 | Гайка | 2 | | |
| | | 340IA-2-22-35 | Шайба | 2 | | |
| | 29 | 27I6A-I0 | Проходник | 3 | | |
| | 30 | 2709A-20xI,5 | Контргайка | 3 | | |
| | 31 | 340IA-I-20-28 | Шайба | 3 | | |
| | 32 | 2844A-I0 | Шайба прижимная | 3 | | |
| | | 2608c52-I8-25-2Г | Кольцо уплотнительное | 3 | | |
| | 33 | I 760I 6660 604 0I2 | Жиклер | 1 | | |
| | 34 | I 760I 6660 604 0I3 | Жиклер | 1 | | |
| | 35 | I 760I 6660 604 0I4 | Жиклер | 1 | | |
| | 36 | 782000-I | Кран нейтрального газа* | 3 | | |
| | 37 | 30I7A-6-I4 | Болт | 6 | | По № 2I637 С № 2I642 По № 2I637 С № 2I642 По № 2I637 С № 2I642 |
| | | 300IA-4-I2 | Болт | 8 | | |
| | | 3373A-6 | Гайка | 6 | | |
| | | 3373A-4 | Гайка | 8 | | |
| | | 340IA-I-6-I2 | Шайба | 6 | | |
| | | 340IA-0,5-4-8 | Шайба | 8 | | |
| | 38 | 987c50-45-I5 | Хомут | 3 | | |
| | 39 | I 760I 6660 4II 000 | Кронштейн | 3 | | |
| | 40 | 30I7A-6-34 | Болт | 3 | | |



КАТАЛОГ
ДЕТАЛЕЙ И СБОРОЧНЫХ ЕДИНИЦ

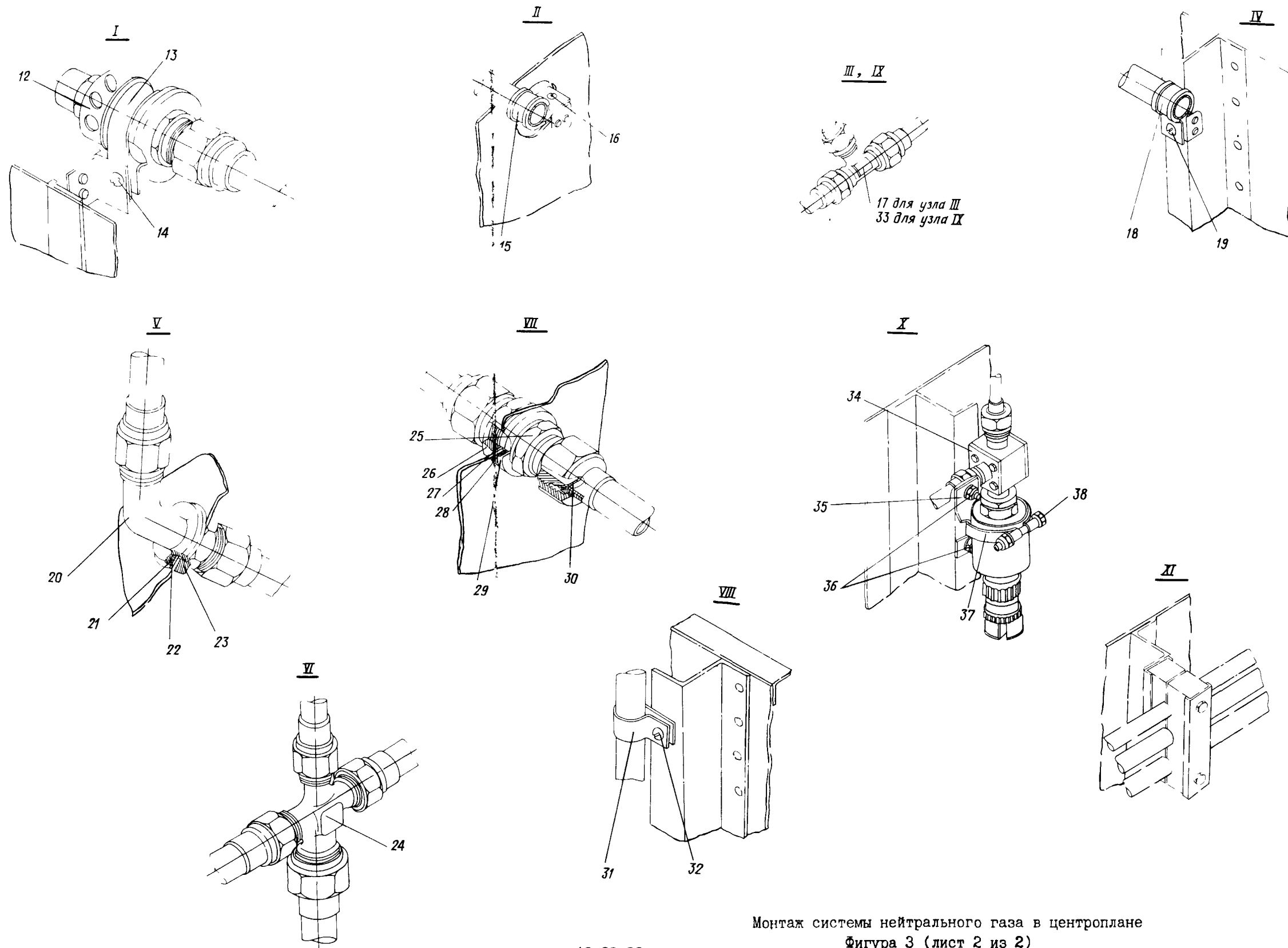
| Номер фигуры | Номер позиции | Обозначение | Наименование сборочных единиц, деталей | Колич. на сб. ед. | Сведения о взаимо- заменяемости и конст- руктивных изменениях |
|-----------------|------------------|--|--|-------------------------|---|
| 2 | 40 | 3373А-6 3401А-I-6-I2 | Гайка Шайба | 3 3 | |
| | 41 | 2283А-II,5-I Ц | Хомут | I | |
| | 42 | 3166А-4-I0 Ц 3373А-4 Ц | Винт Гайка | I I | |
| | 43 | 2752А-I0-I2 | Тройник | 3 | |
| | 44 | 2748А-I0 | Тройник | I | |
| | 45 | 2712А-I0 | Проходник | I | |
| | 46 | 2712А-I2 | Проходник | I | |
| | 47 | 3170А-5-I4 3373А-5 3401А-I-5-I0 | Винт Гайка Шайба | 2 2 2 | |
| | 48 | 5153А-I4 | Хомут | 2 | |
| | 49 | I 760I 6660 IOI IO3 I 760I 6660 IOI IO4 | Труба Труба | I I | |

ИЛ 76
КАТАЛОГ
ДЕТАЛЕЙ И СБОРОЧНЫХ ЕДИНИЦ



Монтаж системы нейтрального газа в центроплане
Фигура 3 (лист I из 2)


**КАТАЛОГ
ДЕТАЛЕЙ И СБОРОЧНЫХ ЕДИНИЦ**



Монтаж системы нейтрального газа в центроплане
 Фигура 3 (лист 2 из 2)

46.30.03
 Стр. 24/23

10 июня 1978 г.

378
 377



КАТАЛОГ ДЕТАЛЕЙ И СБОРОЧНЫХ ЕДИНИЦ

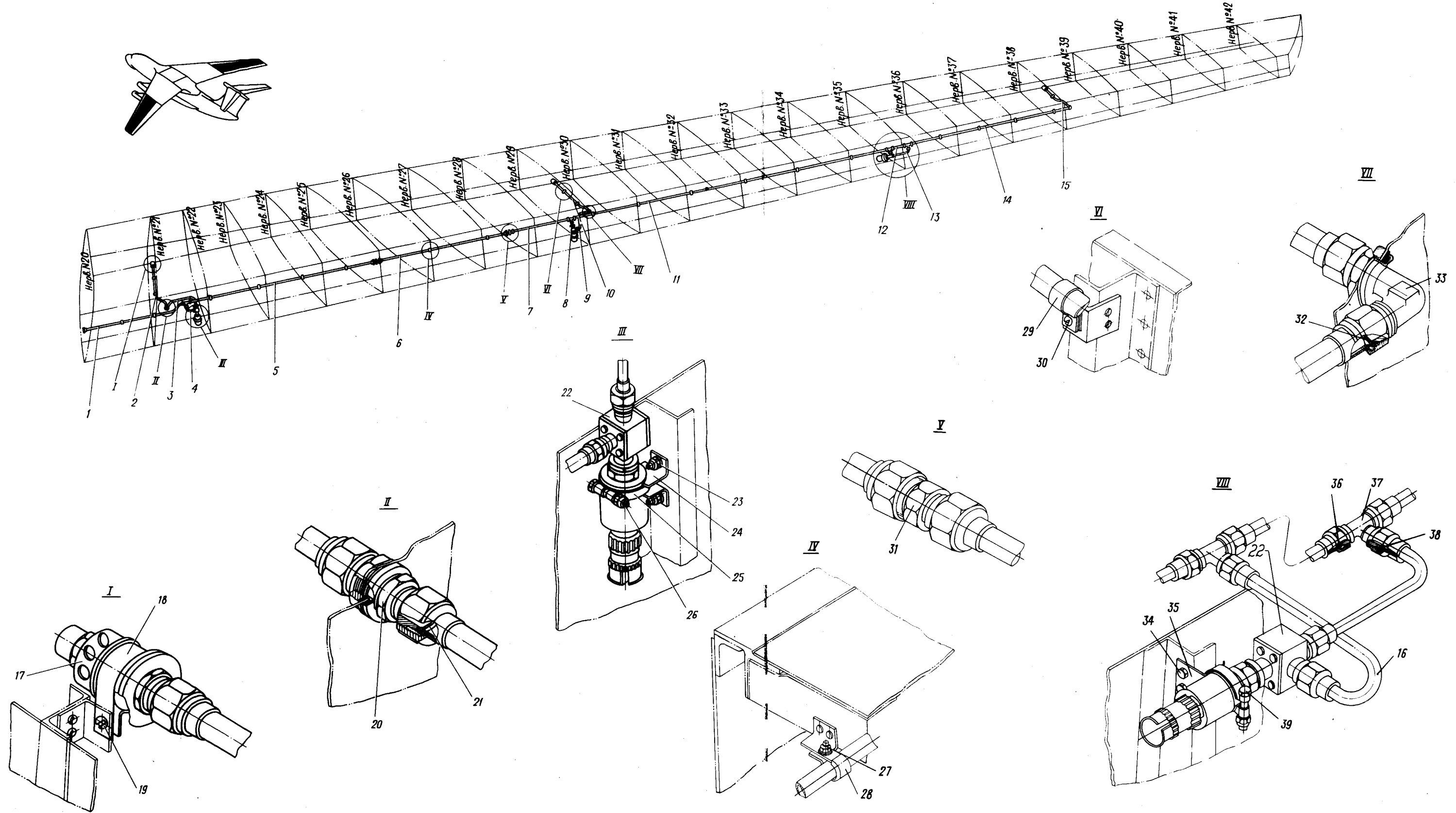
| Номер фигуры | Номер позиции | Обозначение | Наименование сборочных единиц, деталей | Колич. на сб. ед. | Сведения о взаимо- заменяемости и конст- руктивных изменениях |
|-----------------|-------------------|-----------------------|---|-------------------------|---|
| 3 | | I 760I 6660 300 000 | МОНТАЖ СИСТЕМЫ НЕЙТРАЛЬНОГО ГАЗА В ЦЕНТРОПЛАНЕ | | |
| | | I 760I 6660 600 000 | МОНТАЖ СИСТЕМЫ НЕЙТРАЛЬНОГО ГАЗА В ЦЕНТРОПЛАНЕ | | |
| | I | I 760I 6660 30I I05 | Трубопровод | I | |
| | I | I 760I 6660 30I I06 | Трубопровод | I | |
| | 2 | I 760I 6660 30I I03 | Трубопровод | I | |
| | | I 760I 6660 30I I04 | Трубопровод | I | |
| | 3 | I 760I 6660 30I I0I | Трубопровод | I | |
| | | I 760I 6660 30I I02 | Трубопровод | I | |
| | 4 | I 760I 6660 60I I05 | Трубопровод | I | |
| | 5 | I 760I 6660 60I I08 | Трубопровод | I | |
| | 6 | I 760I 6660 60I I09 | Трубопровод | I | |
| | 7 | I 760I 6660 60I III | Трубопровод | I | |
| | 8 | I 760I 6660 60I I07 | Трубопровод | I | |
| | 9 | I 760I 6660 60I II2 | Трубопровод | I | |
| | 10 | I 760I 6660 60I II0 | Трубопровод | I | |
| | 11 | I 760I 6660 60I I06 | Трубопровод | I | |
| | 12 | I 760I 6660 II0 000 | Клапан | 4 | По № I0279 С № I0284 |
| | | I 760I 6660 750 000 | Клапан | 4 | |
| | 13 | 2277A-3I Ц | Хомут | 4 | |
| | 14 | 3I70A-5-I4 Ц | Винт | 4 | |
| | | 3373A-5 Ц | Гайка | 4 | |
| | 15 | 2283A-II,5-I Ц | Хомут | 2 | |
| | 16 | 3I66A-4-I0 Ц | Винт | 2 | |
| | 3373A-4 Ц | Гайка | 2 | | |
| 17 | 2748A-I0 | Тройник | 2 | | |
| 18 | 2283A-II,5-I Ц | Хомут | 3 | | |
| | 2283A-II,5-2 Ц | Хомут | 3 | | |
| 19 | 3I70A-4-I2 Ц | Винт | 6 | | |
| | 3373A-4 Ц | Гайка | 6 | | |
| 20 | 2744A-I6 | Угольник | I | | |
| 21 | 2608c52-25-35-2 Ж | Кольцо уплотнительное | I | | |
| 22 | 340IA-I-27-40 | Шайба | I | | |
| 23 | 2709A-27-I,5 | Контрольная гайка | I | | |



КАТАЛОГ ДЕТАЛЕЙ И СБОРОЧНЫХ ЕДИНИЦ

| Номер фигуры | Номер позиции | Обозначение | Наименование сборочных единиц, деталей | Колич. на сб. ед. | Сведения о взаимо- заменяемости и конст- руктивных изменениях |
|-----------------|------------------|---------------------|--|-------------------------|---|
| 3 | 24 | I 760I 6660 603 000 | Крестовина | 1 | |
| | 25 | 27I6A-I0 | Проходник | 2 | |
| | 26 | 2709A-20xI,5 | Гайка | 2 | |
| | 27 | 340IA-I-20-28 | Шайба | 2 | |
| | 28 | 2844A-I0 | Стопорная шайба | 2 | |
| | 29 | 2608c52-I8-25-2Г | Кольцо уплотнительное | 2 | |
| | 30 | I 760I 6660 604 0I5 | Жиклер | 2 | |
| | 3I | 5I53A-I2 | Хомут | 2 | |
| | 32 | 3I70A-5-I4 | Винт | 2 | |
| | | 3373A-5 | Гайка | 2 | |
| | | 340IA-I-5-I0 | Шайба | 2 | |
| | 33 | 2752A-I0-I2 | Тройник | 1 | |
| | 34 | 782000-I | Кран нейтрального газа* | 2 | |
| | 35 | I 760I 6660 605 000 | Кронштейн | 2 | |
| | 36 | 30I7A-5-I2 | Болт | 4 | |
| | | 3373A-5 | Гайка | 4 | |
| | | 340IA-I-5-I0 | Шайба | 4 | |
| | 37 | 987c50-45-I5 | Хомут | 2 | |
| | 38 | 30I7A-6-34 | Болт | 2 | |
| | | 3373A-6 | Гайка | 2 | |
| | | 340IA-I-6-I2 | Шайба | 2 | |


КАТАЛОГ
ДЕТАЛЕЙ И СБОРОЧНЫХ ЕДИНИЦ



Монтаж системы нейтрального газа в ОЧК
 Фигура 4

46.30.04
Стр. 28/27

10 июня 1978 г.

382
381



КАТАЛОГ ДЕТАЛЕЙ И СБОРОЧНЫХ ЕДИНИЦ

| Номер фигуры | Номер позиции | Обозначение | Наименование сборочных единиц, деталей | Колич. на сб. ед. | Сведения о взаимо- заменяемости и конст- руктивных изменениях |
|-----------------|------------------|---------------------|---|-------------------------|---|
| 4 | | I 760I 6660 500 001 | МОНТАЖ СИСТЕМЫ НЕЙТРАЛЬНОГО ГАЗА В ОЧК (ПРАВ.) | | |
| | | I 760I 6660 500 002 | МОНТАЖ СИСТЕМЫ НЕЙТРАЛЬНОГО ГАЗА В ОЧК (ЛЕВ.) | | |
| 1 | | I 760I 6660 50I I01 | Трубопровод | I | |
| | | I 760I 6660 50I I02 | Трубопровод | I | |
| 2 | | I 760I 6660 20I I01 | Трубопровод | I | |
| | | I 760I 6660 20I I02 | Трубопровод | I | |
| 3 | | I 760I 6660 50I I05 | Трубопровод | I | |
| | | I 760I 6660 50I I06 | Трубопровод | I | |
| 4 | | I 760I 6660 50I I03 | Трубопровод | I | |
| | | I 760I 6660 50I I04 | Трубопровод | I | |
| 5 | | I 760I 6660 50I I07 | Трубопровод | I | |
| | | I 760I 6660 50I I08 | Трубопровод | I | |
| 6 | | I 760I 6660 50I I09 | Трубопровод | I | |
| | | I 760I 6660 50I I10 | Трубопровод | I | |
| 7 | | I 760I 6660 50I I27 | Трубопровод | I | |
| | | I 760I 6660 50I I28 | Трубопровод | I | |
| 8 | | I 760I 6660 50I I11 | Трубопровод | I | |
| | | I 760I 6660 50I I12 | Трубопровод | I | |
| 9 | | I 760I 6660 50I I13 | Трубопровод | I | |
| | | I 760I 6660 50I I14 | Трубопровод | I | |
| 10 | | I 760I 6660 20I I03 | Трубопровод | I | |
| | | I 760I 6660 20I I04 | Трубопровод | I | |
| 11 | | I 760I 6660 50I I29 | Трубопровод | I | |
| | | I 760I 6660 50I I30 | Трубопровод | I | |
| 12 | | I 760I 6660 50I I19 | Трубопровод | I | |
| | | I 760I 6660 50I I20 | Трубопровод | I | |
| 13 | | I 760I 6660 50I I21 | Трубопровод | I | |
| | | I 760I 6660 50I I22 | Трубопровод | I | |
| 14 | | I 760I 6660 50I I31 | Трубопровод | I | |
| | | I 760I 6660 50I I32 | Трубопровод | I | |
| 15 | | I 760I 6660 20I I05 | Трубопровод | I | |
| | | I 760I 6660 20I I06 | Трубопровод | I | |
| 16 | | I 760I 6660 50I I33 | Трубопровод | I | |
| | | I 760I 6660 50I I34 | Трубопровод | I | |

№ 76

**КАТАЛОГ
ДЕТАЛЕЙ И СБОРОЧНЫХ ЕДИНИЦ**

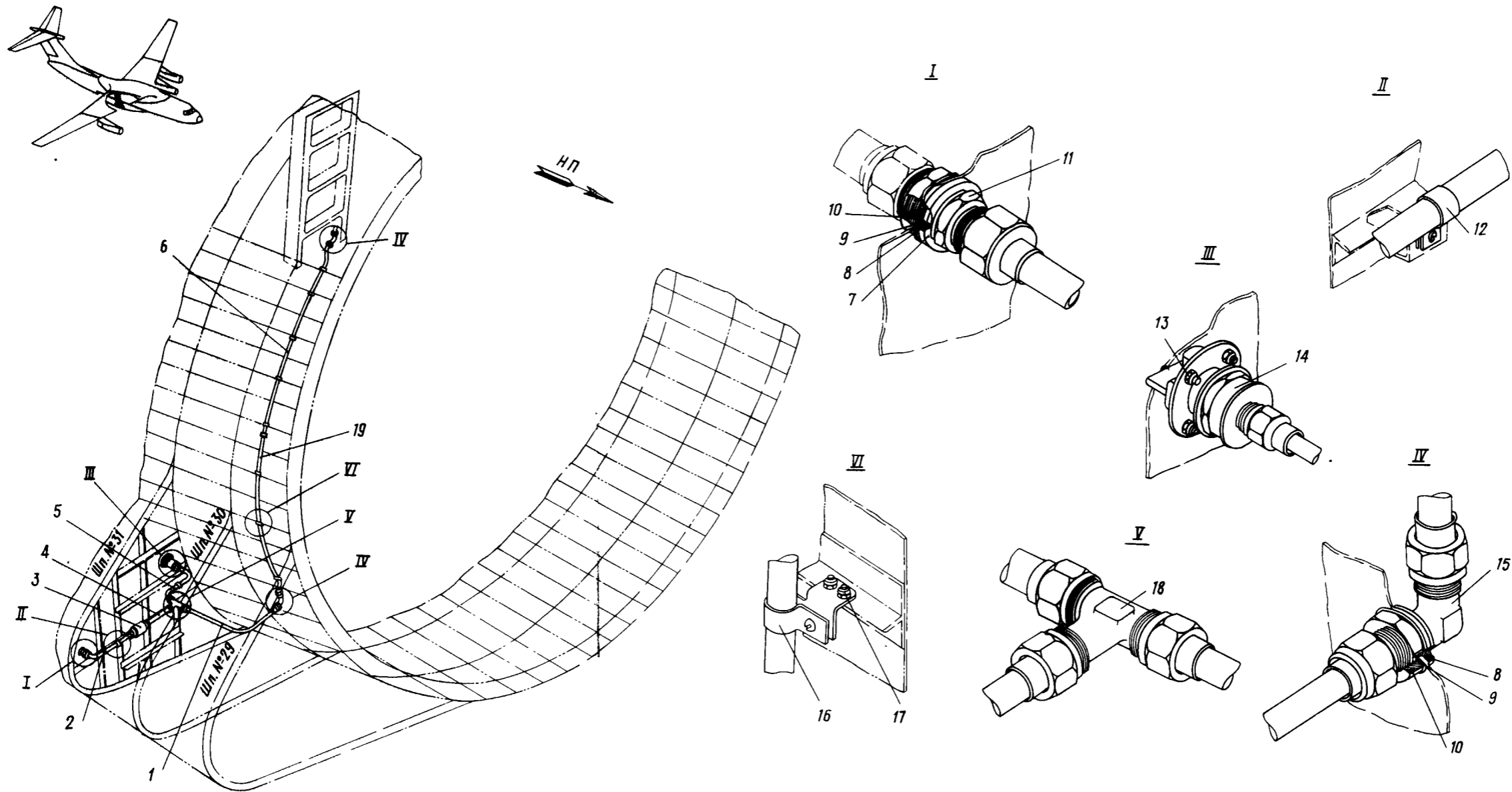
| Номер фигуры | Номер позиции | Обозначение | Наименование сборочных единиц, деталей | Колич. на сб. ед. | Сведения о взаимо- заменяемости и конст- руктивных изменениях |
|-----------------|---------------------|---------------------|--|-------------------------|---|
| 4 | 17 | I 760I 6660 II0 000 | Клапан | 6 | По № I0279 С № I0284 |
| | | I 760I 6660 750 000 | Клапан | 6 | |
| | 18 | 2277A-3I Ц | Хомут | 6 | |
| | 19 | 3I70A-5-I4 Ц | Винт | 6 | |
| | | 3373A-5 Ц | Гайка | 6 | |
| | 20 | 27I6A-I0 | Проходник | 2 | |
| | | 2844A-I0 | Шайба прижимная | 2 | |
| | | 2608c52-I8-28-2Г | Кольцо уплотнительное | 2 | |
| | | 340IA-I-20-28 | Шайба | 2 | |
| | | 2709A-20xI,5 | Гайка | 2 | |
| | 2I | I 760I 6660 604 0II | Жиклер | 2 | |
| | 22 | 782000-I | Кран нейтрального газа* | 6 | |
| | 23 | 30I7A-6-I2 | Болт | 8 | По № 2I637 |
| | | 300IA-4-I2 | Болт | 8 | С № 2I642 |
| | | 3373A-6 | Гайка | 8 | По № 2I637 |
| | | 3373A-4 | Гайка | 8 | С № 2I642 |
| | | 340IA-I-6-I2 | Шайба | 8 | По № 2I637 |
| | | 340IA-0,5-4-8 | Шайба | 8 | С № 2I642 |
| | 24 | I 760I 6660 4II 000 | Кронштейн | 4 | |
| | 25 | 987c50-45-I5 | Хомут | 6 | |
| | 26 | 30I7A-6-28 | Болт | 6 | |
| | | 3373A-6 | Гайка | 6 | |
| | | 340IA-I-6-I2 | Шайба | 6 | |
| | 27 | 3I70A-5-I4 | Винт | 44 | |
| | | 3373A-5 | Гайка | 44 | |
| | | 340IA-I-5-I0 | Шайба | 44 | |
| | 28 | 5I53A-I2 | Хомут | 22 | |
| | | 5I53A-I4 | Хомут | 22 | |
| | 29 | I667c50-II,5 | Хомут | I2 | |
| | 30 | 3I70A-5-I4 Ц | Винт | I2 | |
| | | 3373A-5 Ц | Гайка | I2 | |
| | 3I | 27I2A-I2 | Проходник | 4 | |
| 32 | I 760I 6660 604 0I0 | Жиклер | 2 | | |



КАТАЛОГ ДЕТАЛЕЙ И СБОРОЧНЫХ ЕДИНИЦ

| Номер фигуры | Номер позиции | Обозначение | Наименование сборочных единиц, деталей | Колич. на сб. ед. | Сведения о взаимо- заменяемости и конст- руктивных изменениях | |
|-----------------|------------------|---------------------|--|-------------------------|---|------------|
| 4 | 33 | 2736A-I0 | Угольник | 2 | | |
| | | 2608с52-18-28-2Г | Уплотнительное кольцо | 2 | | |
| | | 340IA-I-20-28 | Шайба | 2 | | |
| | | 2709A-20xI,5 | Гайка | 2 | | |
| | 34 | 30I7A-5-I4 | Болт | 4 | | |
| | | 3373A-5 | Гайка | 4 | | |
| | | 340IA-I-5-I0 | Шайба | 4 | | |
| | 35 | I 760I 6660 52I 000 | Кронштейн | 2 | | |
| | 36 | I 760I 6660 604 009 | Ликлер | 2 | | |
| | 37 | 2748A-I0 | Тройник | 4 | | |
| | 38 | I 760I 6660 604 008 | Ликлер | 2 | | По № 26759 |
| | 39 | 30I7A-6-34 | Болт | 2 | | |
| | | 3373A-6 | Гайка | 2 | | |
| | | 340IA-I-6-I2 | Шайба | 2 | | |

ИЛ-76
КАТАЛОГ
ДЕТАЛЕЙ И СБОРОЧНЫХ ЕДИНИЦ



Монтаж системы нейтрального газа
в обтекателе шасси и фюзеляже
Фигура 5

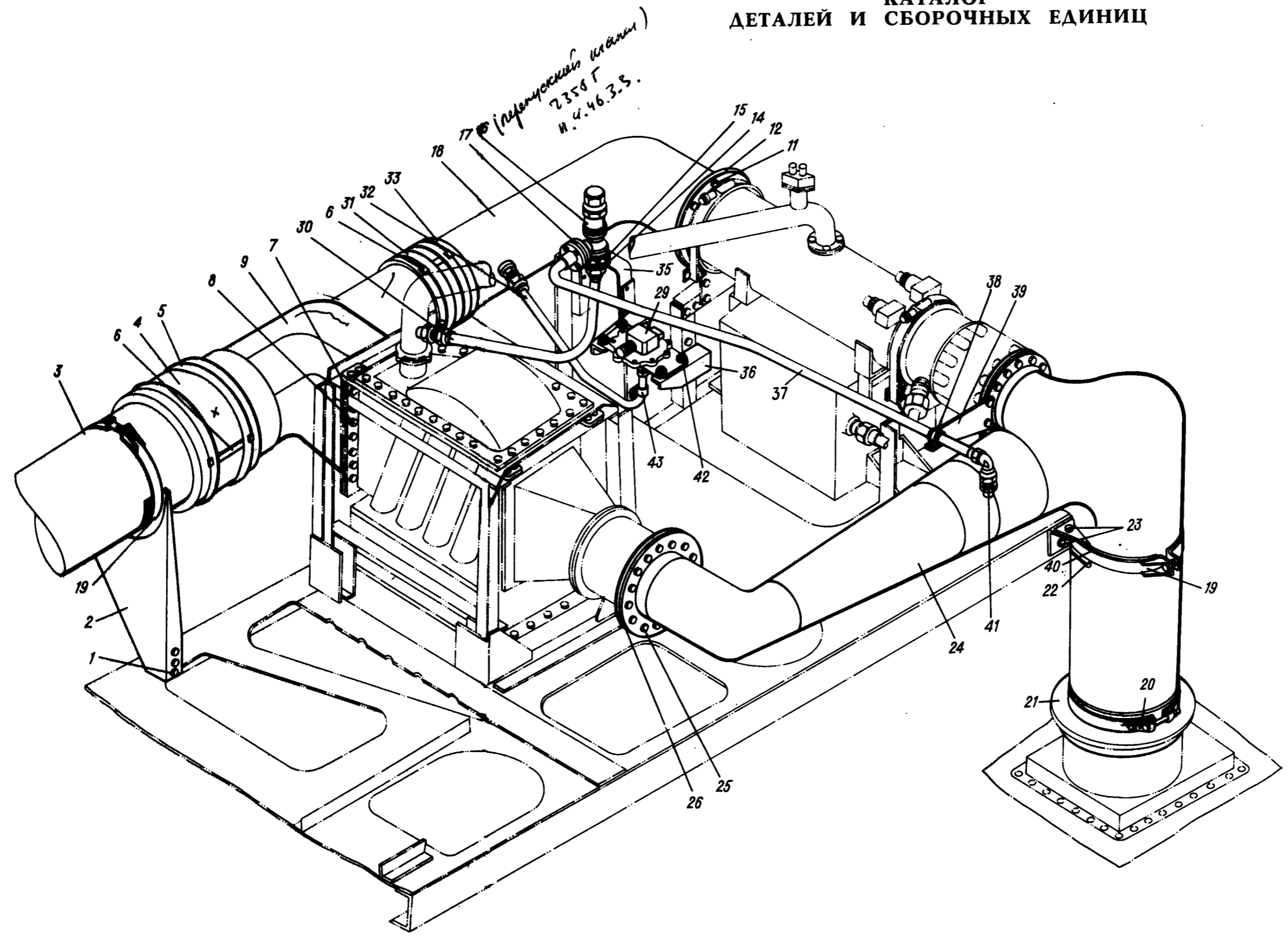


КАТАЛОГ ДЕТАЛЕЙ И СБОРОЧНЫХ ЕДИНИЦ

| Номер фигуры | Номер позиции | Обозначение | Наименование сборочных единиц, деталей | Колич. на сб. ед. | Сведения о взаимо- заменяемости и конст- руктивных изменениях |
|-----------------|------------------|---|--|-------------------------|---|
| 5 | | I 760I 6660 700 000 | МОНТАЖ СИСТЕМЫ НЕЙТРАЛЬНОГО ГАЗА В ОБТЕКАТЕЛЕ ШАССИ И ФУЗЕЛЯЖЕ | | |
| | I | I 760I 6660 70I I02 | Трубопровод | I | |
| | 2 | I 760I 6660 70I I05 | Трубопровод | I | |
| | 3 | I 760I 6660 730 000 | Обратный клапан | I | |
| | 4 | I 760I 6660 70I I04 | Трубопровод | I | |
| | 5 | I 760I 6660 70I I03 | Трубопровод | I | |
| | 6 | I 760I 6660 70I I0I I 760I 6660 70I I06 | Трубопровод Трубопровод | I I | По № 33999 С № 34002 |
| | 7 | 2844A-I6 | Шайба прижимная | I | |
| | 8 | 2608c52-25-35-2Ж | Кольцо уплотнительное | 2 | |
| | 9 | 340IA-I-27-40 | Шайба | 2 | |
| | 10 | 2709A-27xI,5 | Гайка | 2 | |
| | 11 | 27I6A-I6 | Проходник | I | |
| | 12 | 5I53A-I8 3I70A-5-I6 3373A-5 340IA-I-5-I0 | Хомут Винт Гайка Шайба | I I I I | |
| | 13 | 3003A-5-I4 3373A-5 340IA-I-5-I0 | Болт Гайка Шайба | 4 4 4 | |
| | 14 | I 760I 6660 7I0 000 | Клапан продувочный | I | |
| | 15 | 2744A-I6 | Угольник | 2 | |
| | 16 | 5I75A-I8-2 | Хомут | 4 | |
| | 17 | 3I66A-4-I2 3373A-4 340IA-I-4-8 | Винт Гайка Шайба | 4 4 4 | |
| | 18 | 2748A-I6 | Тройник | I | |
| | 19 | I 760I 6660 70I I07 | Трубопровод | I | С № 34002 |

ИЛ 76

КАТАЛОГ
ДЕТАЛЕЙ И СБОРОЧНЫХ ЕДИНИЦ



Система продувки агрегатов нейтрального газа
Фигура 6

46.30.06
Стр. 38/37

15 января 1981 г.

110
109



КАТАЛОГ ДЕТАЛЕЙ И СБОРОЧНЫХ ЕДИНИЦ

| Номер фигуры | Номер позиции | Обозначение | Наименование сборочных единиц, деталей | Колич. на сб. ед. | Сведения о взаимо- заменяемости и конст- руктивных изменениях |
|-----------------|------------------|---------------------|---|-------------------------|---|
| 6 | | I 760I 6670 500 000 | СИСТЕМА ПРОДУВКИ АГРЕГАТОВ НЕЙТРАЛЬНОГО ГАЗА | I | ВЗ |
| | I | 3003A-5-I4 | Болт | 3 | |
| | | 3373A-5 | Гайка | 3 | |
| | | 340IA-I-5-I0 | Шайба | 3 | |
| | 2 | I 760I 6670 550 000 | Кронштейн | I | |
| | 3 | I 760I 6670 520 000 | Труба | I | |
| | 4 | УН76-09-I90 | Муфта | I | |
| | 5 | УН76-03-I94 | Хомут | 2 | |
| | 6 | I 760I 6670 503 000 | Скоба | 6 | |
| | 7 | I 760I 6670 506 000 | Прокладка | I | |
| | 8 | 3003A-6-22 | Болт | I4 | |
| | 9 | I 760I 6670 538 000 | Патрубок | I | |
| | 10 | I 760I 6670 00I I38 | Труба | I | По № I2358 |
| | 11 | 3003A-6-I6 | Болт | 6 | |
| | | 3374A-6 | Гайка | 6 | |
| | | 340IA-I-6-I2 | Шайба | 6 | |
| | 12 | I 760I 6670 507 000 | Прокладка | I | |
| | 13 | I 760I 6670 210 000 | Труба | I | По № I2358 |
| | 14 | I 760I 6670 003 000 | Прокладка | I | |
| | 15 | 3003A-5-I8 | Болт | 6 | |
| | | 3373A-5 | Гайка | 6 | |
| | | 340IA-I-5-I0 | Шайба | 6 | |
| | 16 | 2358T | Клапан перепускной ^Ж | I | |
| | 17 | I 760I 6670 002 000 | Прокладка | I | |
| + | 18 | 3003A-5-I8 | Болт | 6 | |
| | | 3373A-5 | Гайка | 6 | |
| | | 340IA-I-5-I0 | Шайба | 6 | |
| | 19 | I 760I 6670 560 000 | Хомут | 2 | |
| | | 3003A-6-I6 | Болт | 2 | |
| | | 3373A-6 | Гайка | 2 | |
| | | 340IA-I-6-I2 | Шайба | 2 | |
| | 20 | УН76-03-I99 | Хомут | I | |
| | 21 | I 760I 6670 590 000 | Муфта | I | |
| | 22 | I 760I 6670 505 000 | Кронштейн | I | |



КАТАЛОГ ДЕТАЛЕЙ И СБОРОЧНЫХ ЕДИНИЦ

| Номер фигуры | Номер позиции | Обозначение | Наименование сборочных единиц, деталей | Колич. на сб. ед. | Сведения о взаимо- заменяемости и конст- руктивных изменениях | |
|-----------------|------------------|---------------------|--|-------------------------|---|--------------|
| 6 | 23 | 3003A-5-I4 | Болт | 8 | | |
| | | 3373A-5 | Гайка | 8 | | |
| | | 340IA-I-5-I0 | Шайба | 8 | | |
| | 24 | I 760I 6670 540 000 | Труба | I | | По № I2358 |
| | | I 760I 6670 540 00I | Труба | I | | С № I236I |
| | 25 | 3003A-6-22 | Болт | I2 | | |
| | | 3373A-6 | Гайка | I2 | | |
| | | 340IA-I-6-I2 | Шайба | I2 | | |
| | 26 | I 760I 6670 508 000 | Прокладка | 2 | | |
| | 27 | I 760I 6670 320 004 | Кронштейн | 2 | | По № I2358 |
| | 28 | 3003A-6-I6 | Болт | 4 | | } По № I2358 |
| | | 3373A-6 | Гайка | 4 | | |
| | | 340IA-I-6-I2 | Шайба | 4 | | |
| | 29 | I02MT | Пневмореле* | I | | |
| | 30 | I 760I 6670 890 000 | Труба | I | | С № I236I |
| | 3I | УН76-03-I44 | Хомут | 2 | | |
| | 32 | I 760I 6670 860 IOI | Труба | I | | С № I236I |
| | 33 | УН76-09-I40 | Муфта | I | | |
| | 34 | I 760I 6670 536 000 | Патрубок | I | | |
| | 35 | I 760I 6670 872 000 | Кронштейн | I | | |
| | 36 | I 760I 6670 86I 00I | Кронштейн | I | | } |
| | | I 760I 6670 86I 002 | Кронштейн | I | | |
| | 37 | I 760I 6670 880 000 | Труба | I | | С № I236I |
| | 38 | 5I9IA-I8 | Хомут | I | | } |
| | | 3I70A-4-I2 | Винт | I | | |
| | | 3373A-4 | Гайка | I | | |
| | | 340IA-0,5-4-8 | Шайба | I | | |
| | 39 | I 760I 6670 857 000 | Кронштейн | I | | С № I236I |
| | 40 | I 760I 6670 500 005 | Прокладка | 2 | | |
| | 4I | 5707A-I6 | Угольник | I | | } |
| | 42 | 3003A-5-I8 | Болт | 4 | | |
| | | 3373A-5 | Гайка | 4 | | |
| | | 340IA-I-5-I0 | Шайба | 4 | | |
| | 43 | 5I53A-8 | Хомут | I | | |
| | | 3003A-5-I4 | Болт | I | | |

47.00.00

ТОПЛИВНАЯ СИСТЕМА



КАТАЛОГ
ДЕТАЛЕЙ И СБОРОЧНЫХ ЕДИНИЦ

ЛИСТ РЕГИСТРАЦИИ ИЗМЕНЕНИЙ

| Изм. | Номер страницы | | | Всего страниц в документе | Номер документа | Входящий № сопроводительного документа и дата | Подпись | Дата |
|------|----------------|-------|---------|---------------------------|-----------------|---|---------|------|
| | измененной | новой | изъятой | | | | | |
| | | | | | | | | |



КАТАЛОГ
ДЕТАЛЕЙ И СБОРОЧНЫХ ЕДИНИЦ

| Изм. | Номер страницы | | | Всего страниц в документе | Номер документа | Входящий № сопроводительного документа и дата | Подпись | Дата |
|------|----------------|-------|----------|---------------------------|-----------------|---|---------|------|
| | измененной | новой | изъятной | | | | | |
| | | | | | | | | |


**КАТАЛОГ
ДЕТАЛЕЙ И СБОРОЧНЫХ ЕДИНИЦ**

ПЕРЕЧЕНЬ ДЕЙСТВУЮЩИХ СТРАНИЦ

| Глава, раздел, подраздел | Стр. | Дата | Глава, раздел, подраздел | Стр. | Дата |
|-------------------------------|-------|--------------|-----------------------------|--------------|--------------|
| Шмуцтитул 47.00.00 | - | 10 июня 1978 | 47.11.02 | 38/37 | 10 июня 1978 |
| | | | | 39 | 15 янв. 1981 |
| | | | | 40 | 15 янв. 1981 |
| | | | | 41 | 15 янв. 1981 |
| | | | | 42 | 15 янв. 1981 |
| | | | | 43 | 15 янв. 1981 |
| | | | | 44 | 15 янв. 1981 |
| | | | | 45 | 15 янв. 1981 |
| | | | | 46 | 15 янв. 1981 |
| | | | | 47 | 15 янв. 1981 |
| Лист регистрации изменений | 1 | 10 июня 1978 | 47.11.03 | 48 | 15 янв. 1981 |
| | 2 | 10 июня 1978 | | 49/50 | 15 янв. 1981 |
| Перечень действующих страниц | 1 | 15 янв. 1981 | 52/51 | 10 июня 1978 | |
| | 2 | 15 янв. 1981 | 54/53 | 10 июня 1978 | |
| Оглавление | 1/2 | 10 июня 1978 | 56/55 | 10 июня 1978 | |
| | | | 58/57 | 10 июня 1978 | |
| Шмуцтитул 47.10.00 | - | 10 июня 1978 | 47.12.00 | 59 | 15 янв. 1981 |
| | | | | 60 | 15 янв. 1981 |
| 47.11.01 | 2/1 | 15 янв. 1981 | 47.12.01 | 61 | 15 янв. 1981 |
| | 4/3 | 10 июня 1978 | | 62 | 15 янв. 1981 |
| | 6/5 | 15 янв. 1981 | 47.12.02 | 63 | 15 янв. 1981 |
| | 8/7 | 10 июня 1978 | | 64 | 15 янв. 1981 |
| | 10/9 | 10 июня 1978 | 47.12.01 | 66/65 | 10 июня 1978 |
| | 12/11 | 10 июня 1978 | | 68/67 | 15 янв. 1981 |
| | 14/13 | 15 янв. 1981 | 47.12.01 | 70/69 | 10 июня 1978 |
| | 15 | 15 янв. 1981 | | 71 | 15 янв. 1981 |
| | 16 | 15 янв. 1981 | 47.12.02 | 72 | 15 янв. 1981 |
| | 17 | 15 янв. 1981 | | 73 | 15 янв. 1981 |
| | 18 | 15 янв. 1981 | 47.12.01 | 74 | 15 янв. 1981 |
| | 19 | 15 янв. 1981 | | 76/75 | 10 июня 1978 |
| | 20 | 15 янв. 1981 | 47.12.02 | 78/77 | 10 июня 1978 |
| | 21 | 15 янв. 1981 | | 79 | 15 янв. 1981 |
| | 22 | 15 янв. 1981 | 47.12.01 | 80 | 15 янв. 1981 |
| | 23 | 15 янв. 1981 | | 82/81 | 15 янв. 1981 |
| | 24 | 15 янв. 1981 | 47.12.02 | 84/83 | 15 янв. 1981 |
| | 25 | 15 янв. 1981 | | 86/85 | 15 янв. 1981 |
| | 25a | 15 янв. 1981 | 47.12.02 | 87 | 15 янв. 1981 |
| | 25b | 15 янв. 1981 | | 88 | 15 янв. 1981 |
| | 26 | 15 янв. 1981 | 47.12.02 | | |
| | 28/27 | 15 янв. 1981 | | | |
| | 30/29 | 10 июня 1978 | | | |
| | 32/31 | 15 янв. 1981 | | | |
| | 34/33 | 15 янв. 1981 | | | |
| 47.11.02 | 36/35 | 10 июня 1978 | | | |



КАТАЛОГ
ДЕТАЛЕЙ И СБОРОЧНЫХ ЕДИНИЦ

| Глава, раздел, подраздел | Стр. | Дата | Глава, раздел, подраздел | Стр. | Дата |
|-----------------------------|-----------------------|--------------|-----------------------------|--------------|--------------|
| 47.12.02 | 89 | 15 янв. 1981 | 47.21.02 | 13 | 15 янв. 1981 |
| | 90 | 15 янв. 1981 | | 14 | 10 июня 1978 |
| | 91 | 15 янв. 1981 | | 15 | 15 янв. 1981 |
| | 92 | 15 янв. 1981 | | 16 | 15 янв. 1981 |
| 47.12.03 | 94/93 | 10 июня 1978 | 47.21.03 | 17/18 | 15 янв. 1981 |
| | 96/95 | 10 июня 1978 | | 20/19 | 15 янв. 1981 |
| | 97 | 15 янв. 1981 | | 22/21 | 15 янв. 1981 |
| | 98 | 15 янв. 1981 | | 23 | 15 янв. 1981 |
| | 99 | 15 янв. 1981 | | 24 | 15 янв. 1981 |
| | 100 | 15 янв. 1981 | | 25/26 | 15 янв. 1981 |
| | 101 | 10 июня 1978 | | 28/27 | 10 июня 1978 |
| | 102 | 15 янв. 1981 | | 29 | 15 янв. 1981 |
| 47.13.01 | 104/103 | 15 янв. 1981 | 47.21.04 | 30 | 15 янв. 1981 |
| | 105 | 15 янв. 1981 | | 31/32 | 10 июня 1978 |
| | 106 | 15 янв. 1981 | | 34/33 | 10 июня 1978 |
| 47.13.02 | 108/107 | 10 июня 1978 | 47.22.00 | 36/35 | 10 июня 1978 |
| | 109 | 10 июня 1978 | | 37 | 15 янв. 1981 |
| | 110 | 10 июня 1978 | | 38 | 15 янв. 1981 |
| 47.14.00 | 112/111 | 10 июня 1978 | 47.23.00 | 39/40 | 10 июня 1978 |
| | 114/113 | 10 июня 1978 | | 42/41 | 10 июня 1978 |
| | 116/115 | 15 янв. 1981 | | 44/43 | 10 июня 1978 |
| | 117 | 15 янв. 1981 | | 45 | 15 янв. 1981 |
| | 118 | 15 янв. 1981 | | 46 | 10 июня 1978 |
| | 119 | 15 янв. 1981 | | | |
| | 120 | 10 июня 1978 | | | |
| | 121 | 10 июня 1978 | | | |
| | 122 | 15 янв. 1981 | | | |
| | Шмуцтитул 47.20.00 | - | | 10 июня 1978 | |
| 47.21.01 | 2/1 | 15 янв. 1981 | | | |
| | 4/3 | 15 янв. 1981 | | | |
| | 5 | 15 янв. 1981 | | | |
| | 6 | 15 янв. 1981 | | | |
| | 7 | 15 янв. 1981 | | | |
| | 8 | 15 янв. 1981 | | | |
| 47.21.02 | 10/9 | 15 янв. 1981 | | | |
| | 12/11 | 15 янв. 1981 | | | |


**КАТАЛОГ
ДЕТАЛЕЙ И СБОРОЧНЫХ ЕДИНИЦ**

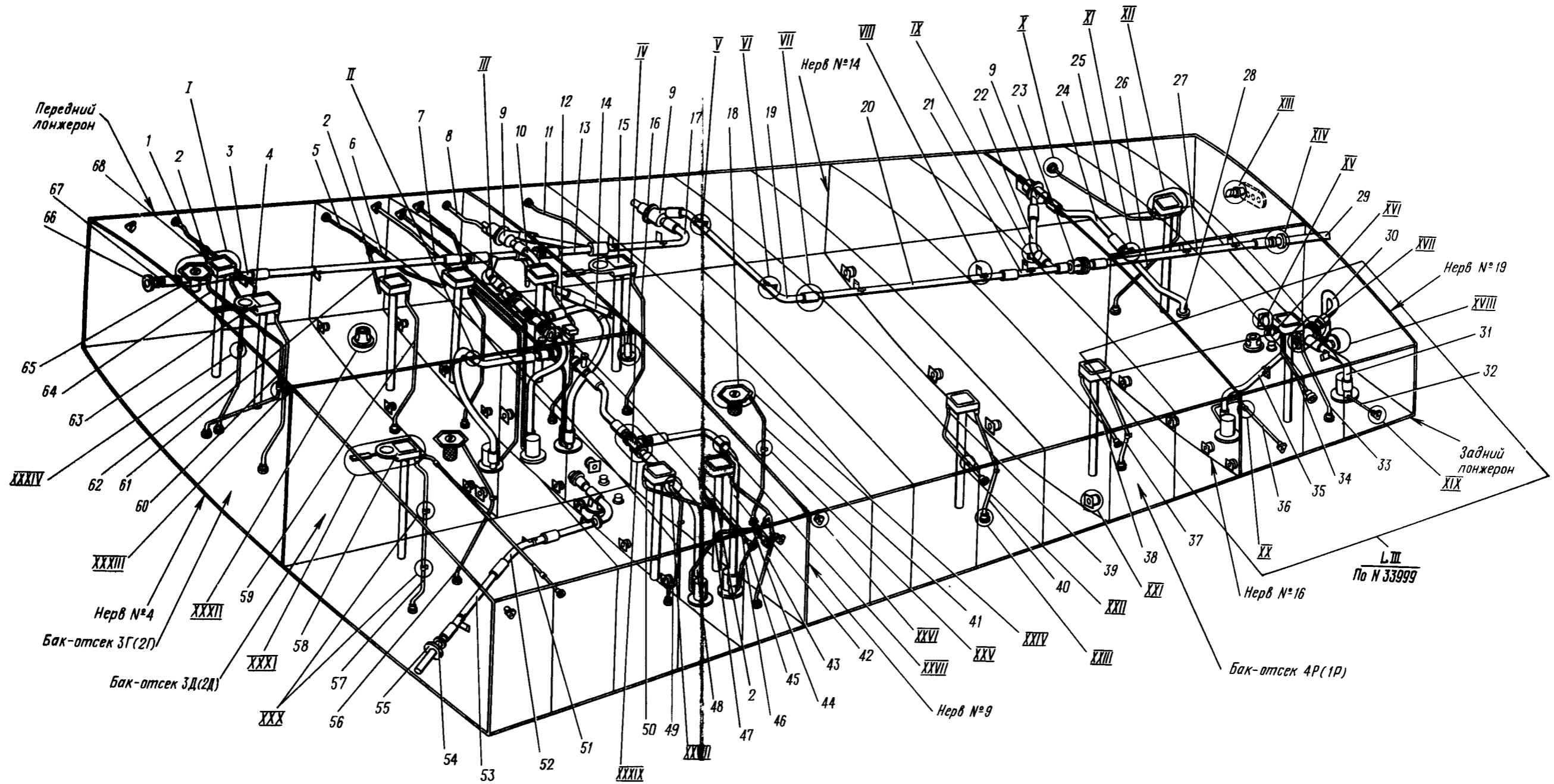
ОГЛАВЛЕНИЕ

| <u>Глава, раздел, подраздел</u> | <u>Наименование</u> | <u>Фиг.</u> | <u>Стр.</u> |
|---|---|-------------|-------------|
| 47.00.00 | <u>ТОПЛИВНАЯ СИСТЕМА</u> | | |
| 47.10.00 | РАЗМЕЩЕНИЕ ТОПЛИВА | | |
| 47.11.01 | Бак-отсек СЧК | 1 | 2/1 |
| 47.11.02 | Бак-отсек ОЧК | 2 | 28/27 |
| 47.11.03 | Центропланый бак-отсек | 3 | 52/51 |
| 47.12.00 | Дренажный бак в ОЧК | 4 | 66/65 |
| 47.12.01 | Монтаж системы дренажа в центроплане | 5 | 76/75 |
| 47.12.02 | Монтаж системы дренажа в СЧК | 6 | 82/81 |
| 47.12.03 | Монтаж системы дренажа в ОЧК | 7 | 94/93 |
| 47.13.01 | Установка сигнализаторов давления | 8 | 104/103 |
| 47.13.02 | Установка струйного насоса СН-7 в СЧК | 9 | 108/107 |
| 47.14.00 | Система централизованного слива отстоя из топливных баков | 10 | 112/111 |
| 47.20.00 | РАСПРЕДЕЛЕНИЕ ТОПЛИВА | | |
| 47.21.01 | Система заправки баков центроплана | 1 | 2/1 |
| 47.21.02 | Система заправки баков СЧК | 2 | 10/9 |
| 47.21.03 | Система заправки баков ОЧК | 3 | 20/19 |
| 47.21.04 | Монтаж трубы заправки в фюзеляже | 4 | 28/27 |
| 47.22.00 | Монтаж топливного трубопровода в пилоне и гондоле | 5 | 34/33 |
| 47.23.00 | Топливная система двигателя ТА-6А и газогенератора | 6 | 42/41 |

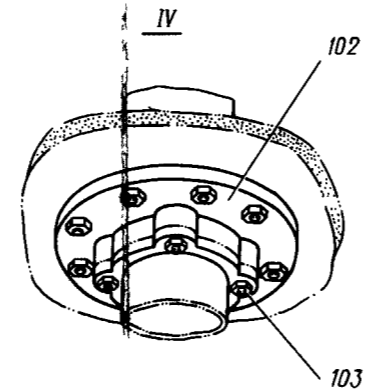
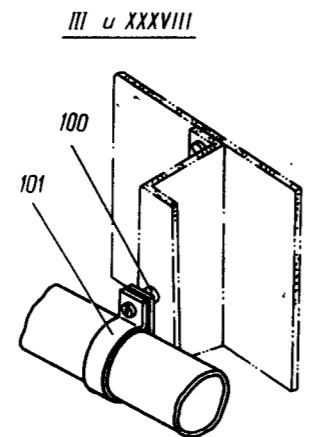
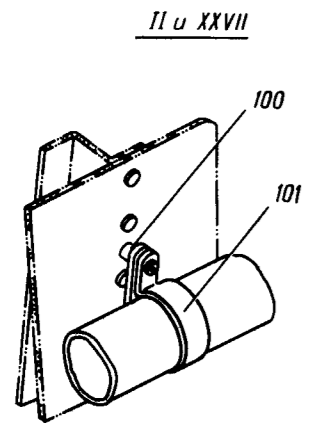
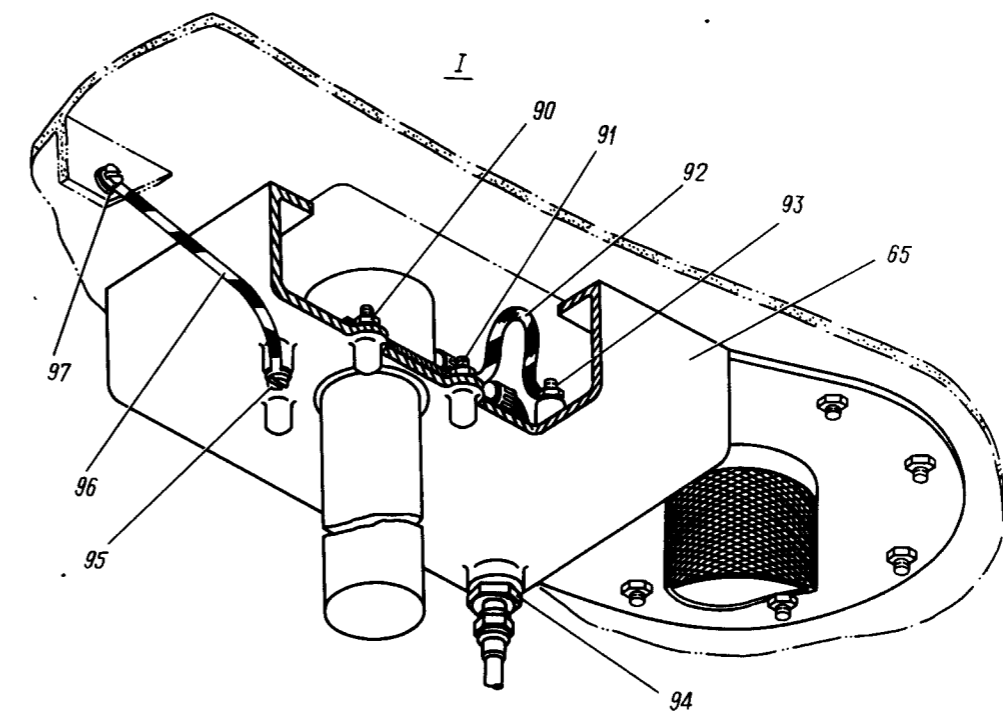
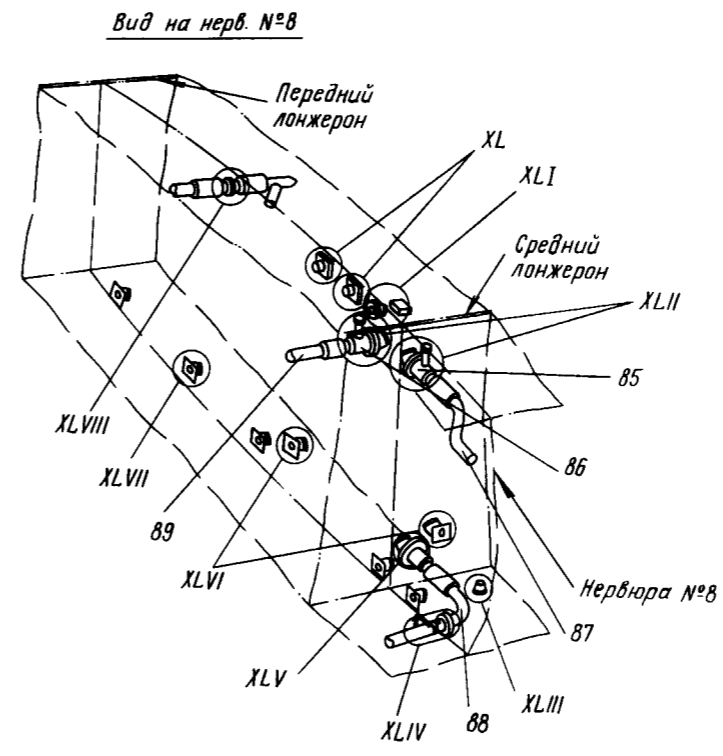
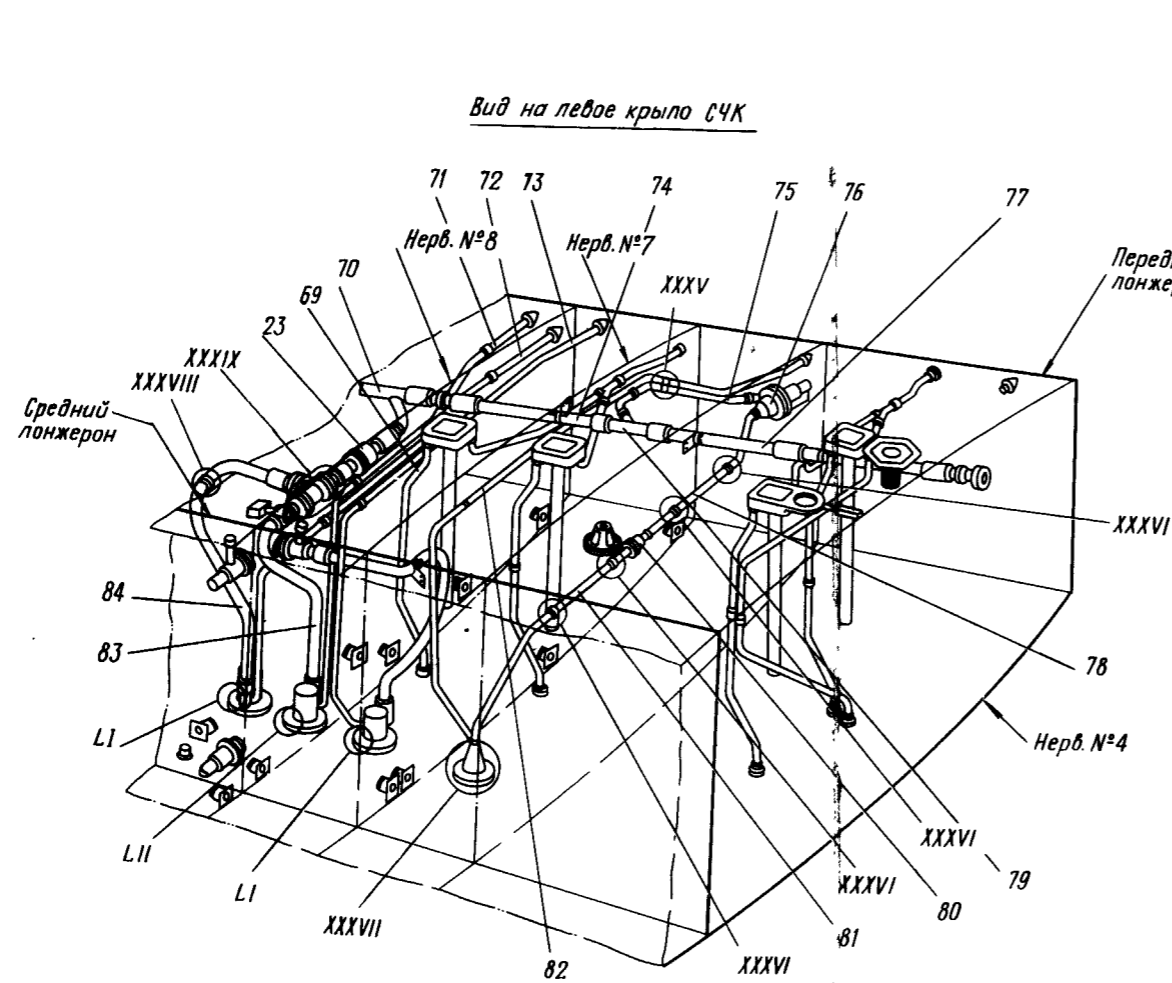
47.10.00

РАЗМЕЩЕНИЕ ТОПЛИВА

КАТАЛОГ
ДЕТАЛЕЙ И СБОРОЧНЫХ ЕДИНИЦ

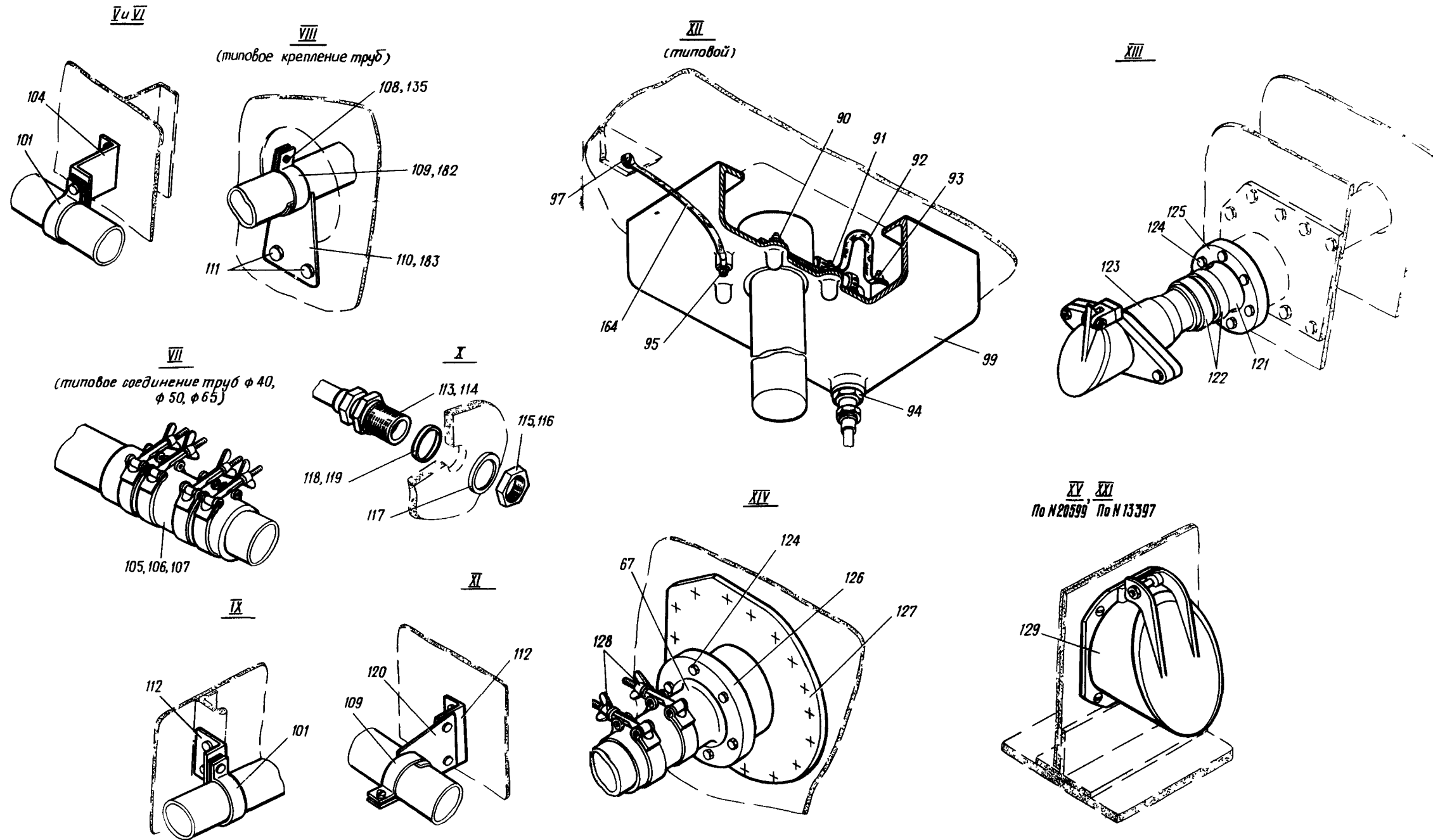


Ил. 76
КАТАЛОГ
ДЕТАЛЕЙ И СБОРОЧНЫХ ЕДИНИЦ

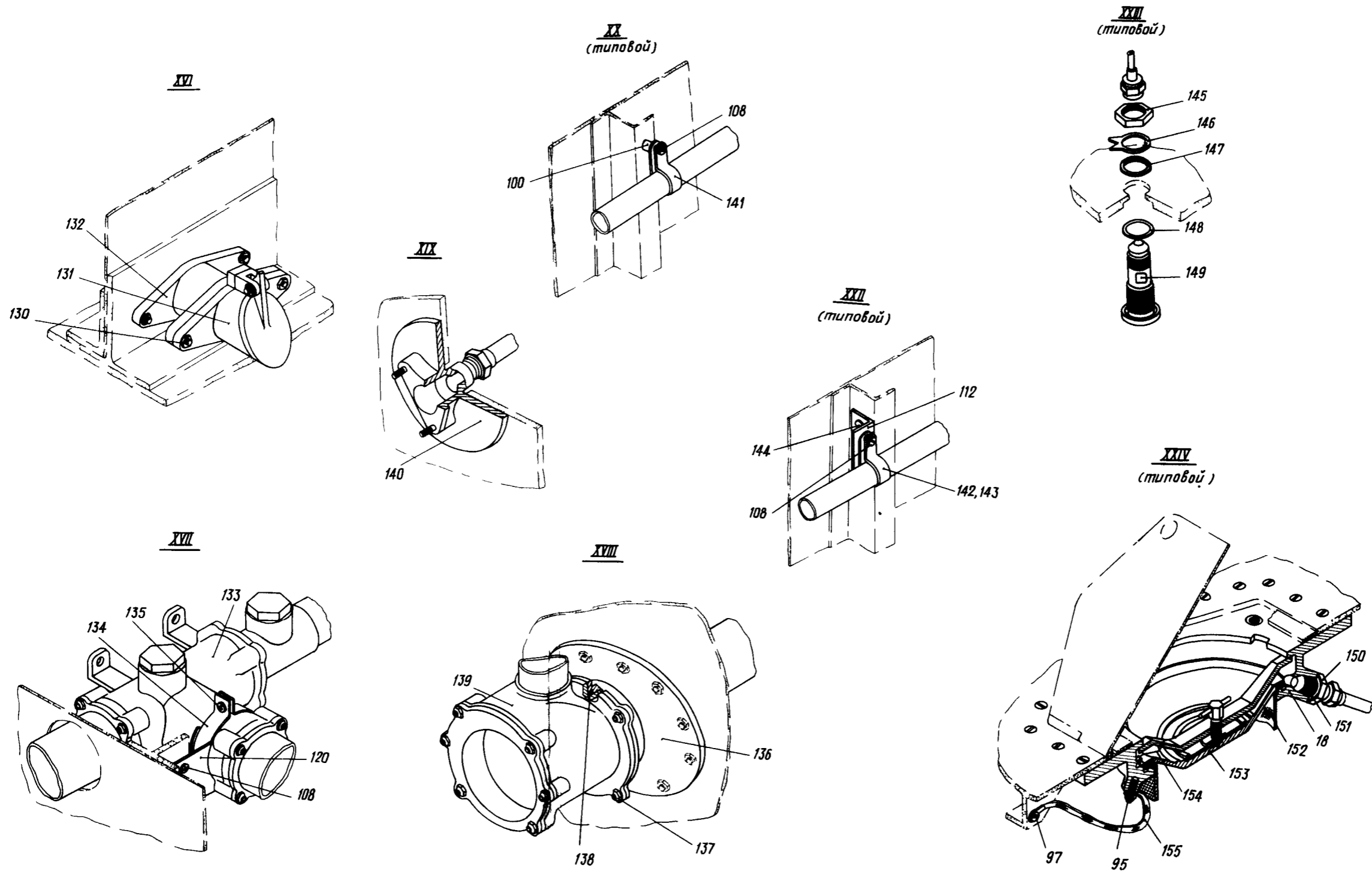


Бак-отсек СЧК
 Фигура I (лист 2 из 7)


**КАТАЛОГ
ДЕТАЛЕЙ И СБОРОЧНЫХ ЕДИНИЦ**



№ 76
КАТАЛОГ
ДЕТАЛЕЙ И СБОРОЧНЫХ ЕДИНИЦ



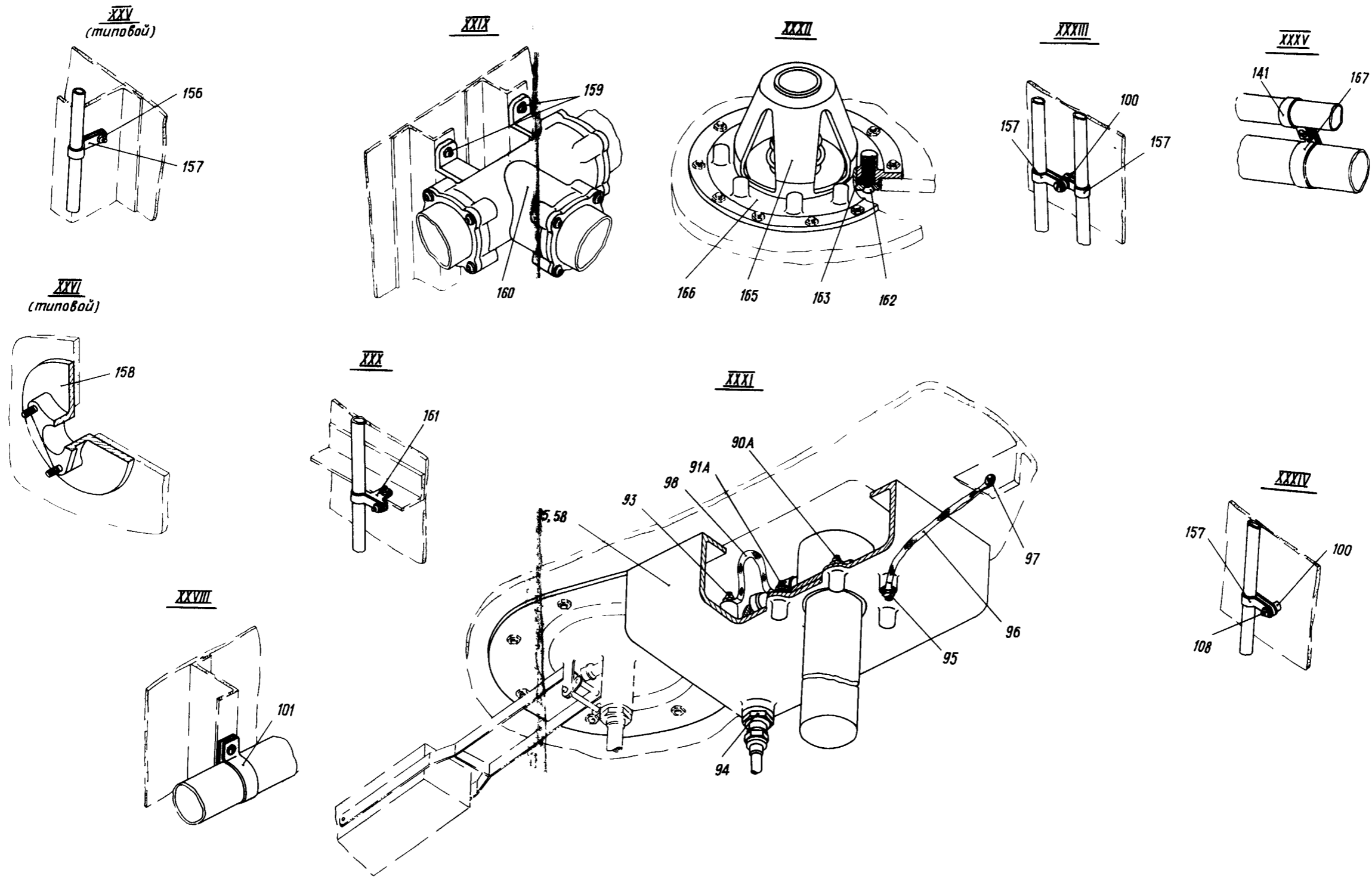
47.11.01
 Стр. 8/7

Бак-отсек СЧК
 Фигура I (лист 4 из 7)

10 ИЮНЯ 1978 г.

122
 121


**КАТАЛОГ
 ДЕТАЛЕЙ И СБОРОЧНЫХ ЕДИНИЦ**

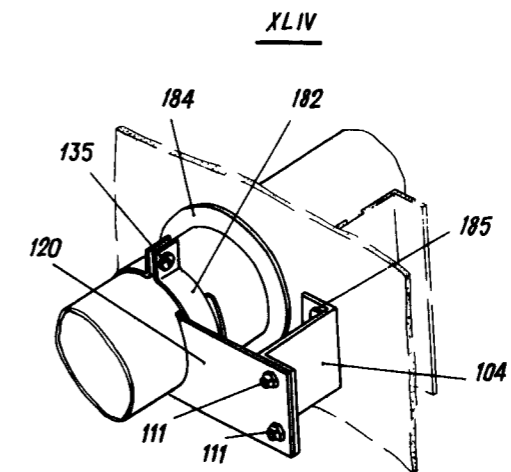
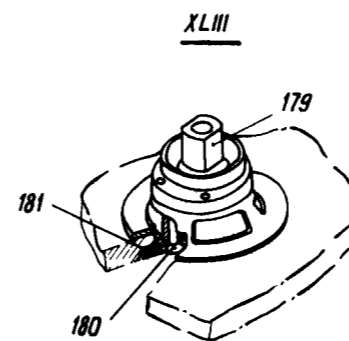
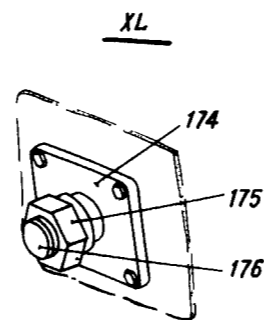
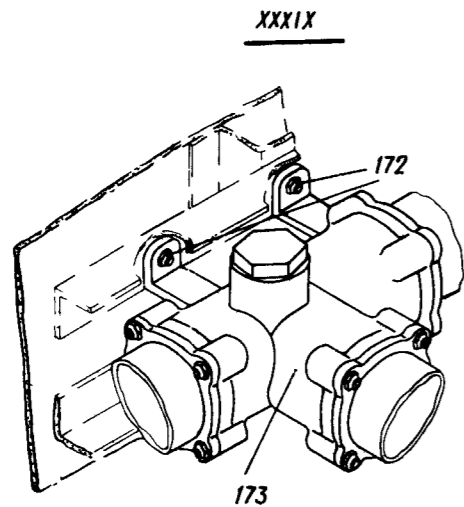
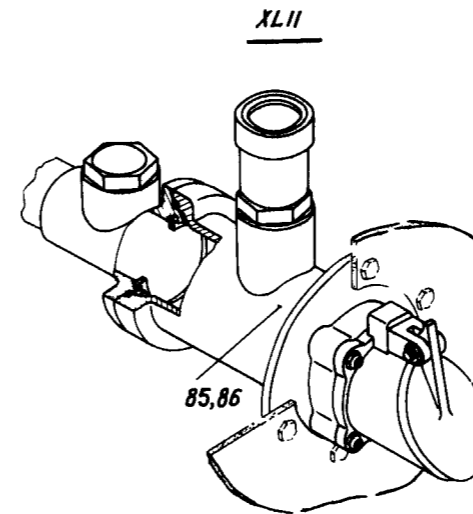
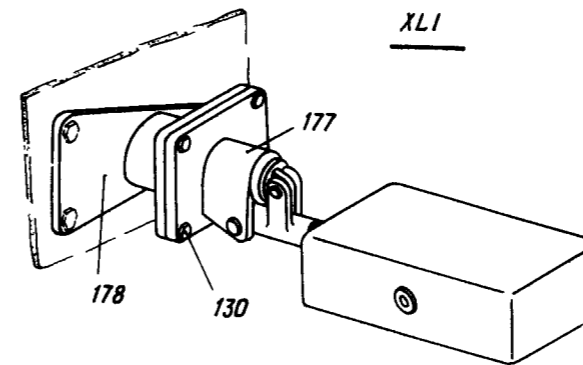
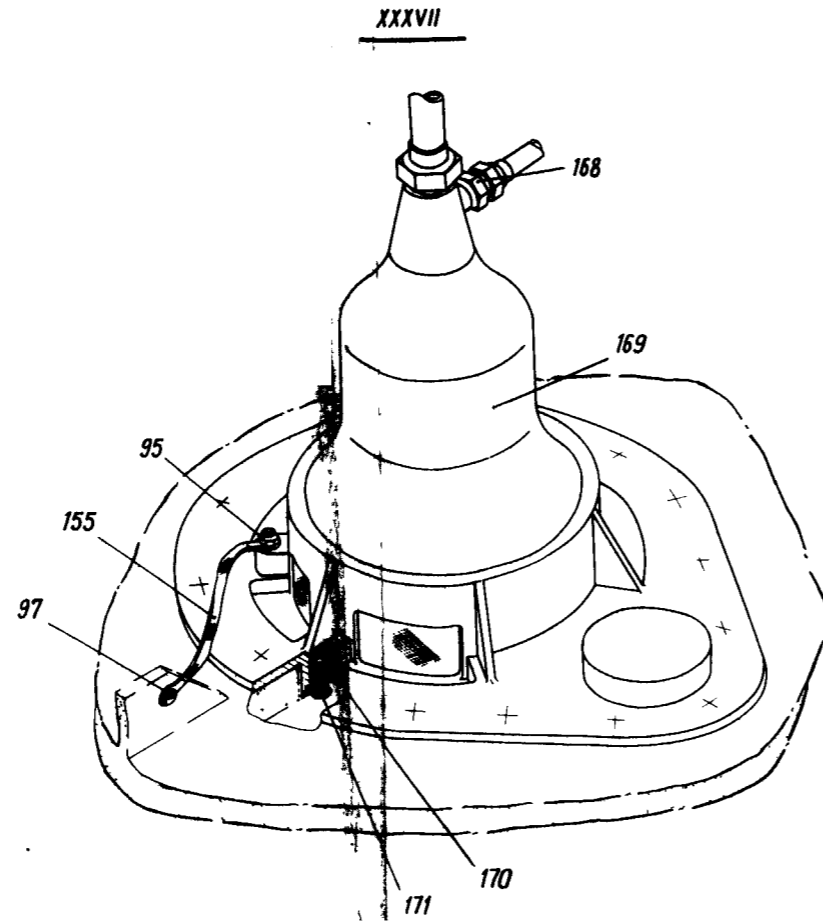
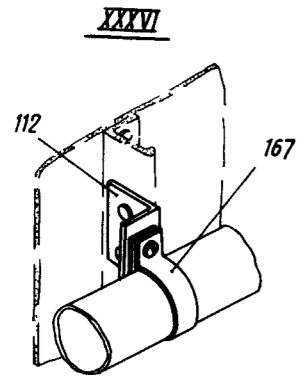


47.11.01
 Стр. 10/9

Бак-отсек СЧК
 Фигура I (лист 5 из 7)

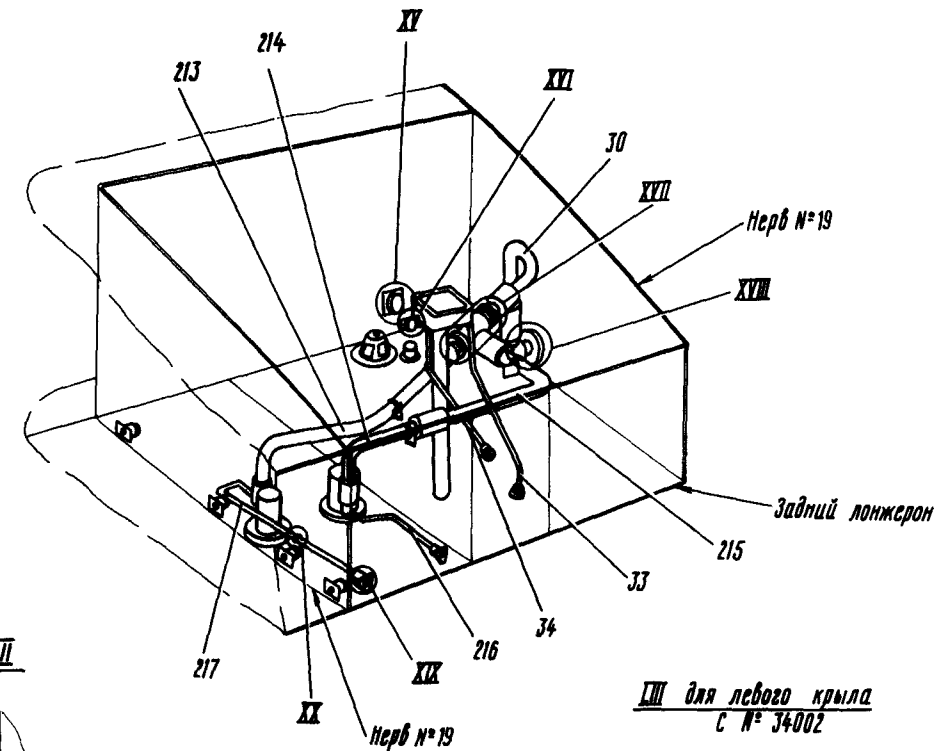
10 июня 1978 г.

124
 123

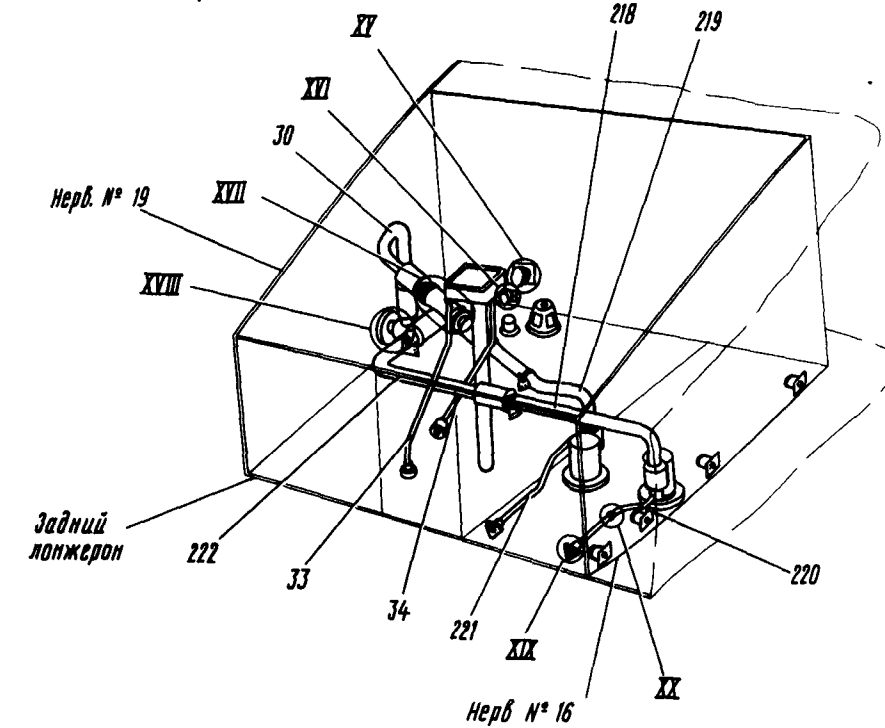


Ил 76
КАТАЛОГ
ДЕТАЛЕЙ И СБОРОЧНЫХ ЕДИНИЦ

II для правого крыла
 С № 34002

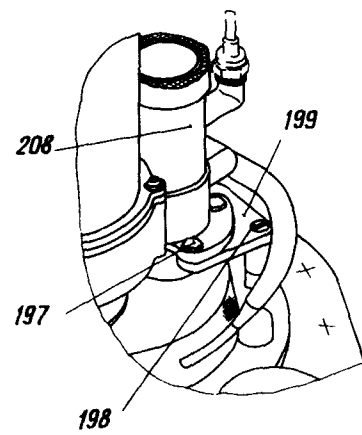


III для левого крыла
 С № 34002

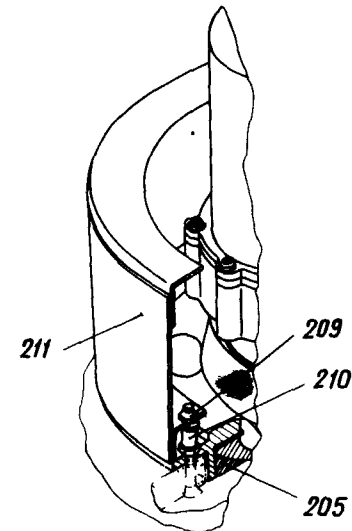


Бак отсек СЧК
 Фигура I (лист 7 из 7)

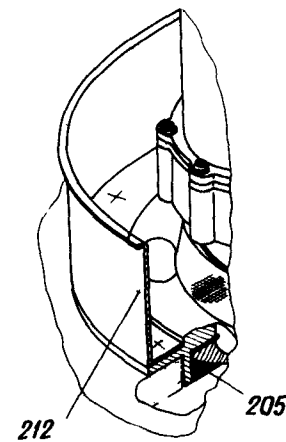
L
 (только для расходного отсека)



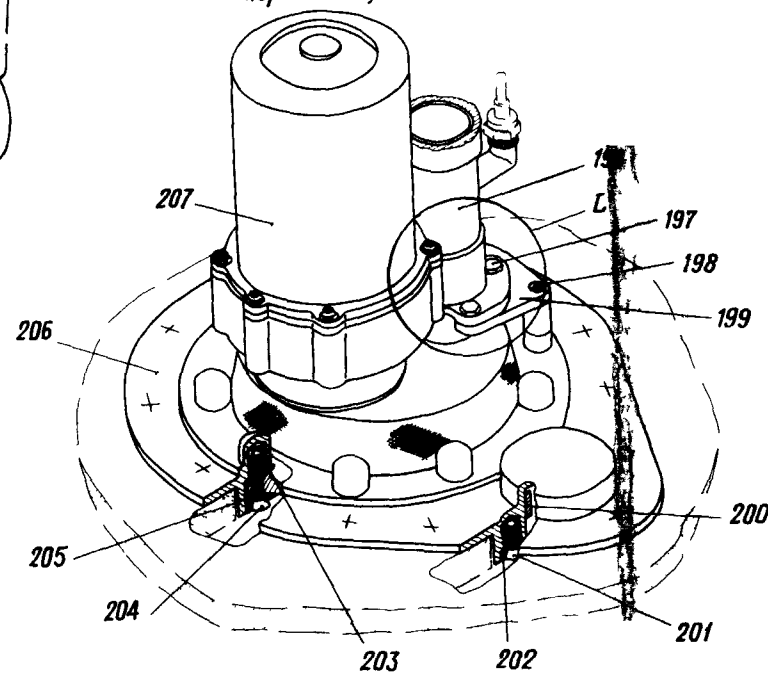
LI



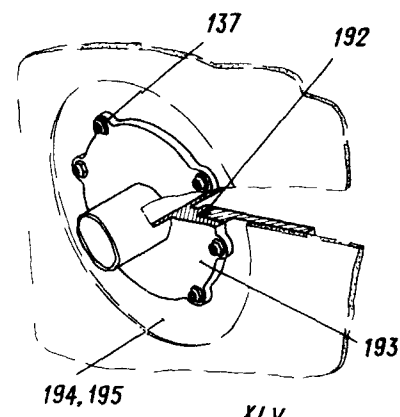
LII



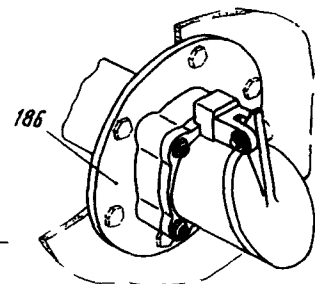
XLIX
 (типичная установка насосов подкачки и насосов перекачки)



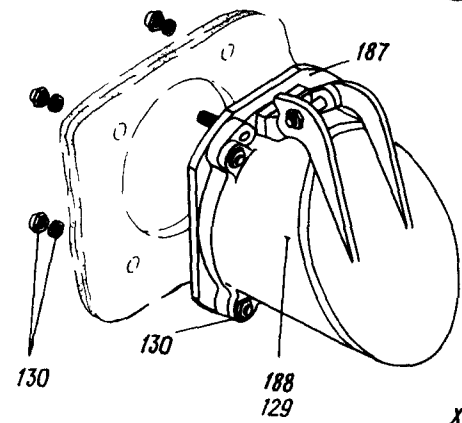
XLVIII



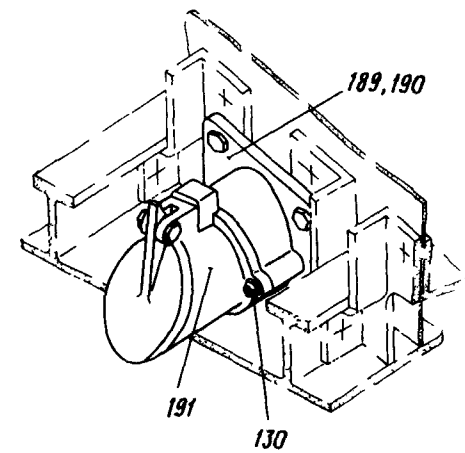
XLV



XV, **XXI**, **XLVI**
 С № 20604, С № 13403



XLVII





КАТАЛОГ ДЕТАЛЕЙ И СБОРОЧНЫХ ЕДИНИЦ

| Номер фигуры | Номер позиции | Обозначение | Наименование сборочных единиц, деталей | Колич. на сб. ед. | Сведения о взаимо- заменяемости и конст- руктивных изменениях | |
|---------------------|---------------------|---------------------|--|-------------------------|---|------------|
| I | | I 760I 6II0 000 00I | БАК-ОТСЕК СЧК (ПРАВ.) | I | ВЗ | |
| | | I 760I 6II0 000 002 | БАК-ОТСЕК СЧК (ЛЕВ.) | I | | |
| | I | I 760I 6II0 00I I49 | Трубопровод | I | | |
| | | I 760I 6II0 00I I50 | Трубопровод | I | | |
| | 2 | I 760I 6II0 005 000 | Тройник | 6 | | |
| | 3 | I 760I 6II0 00I I0I | Трубопровод | I | | По № 02046 |
| | | I 760I 6II0 00I I02 | Трубопровод | I | | По № 02046 |
| | | I 760I 6II0 00I 8II | Трубопровод | I | | С № 02049 |
| | | I 760I 6II0 00I 8I2 | Трубопровод | I | | С № 02049 |
| | 4 | I 760I 6II0 00I I57 | Трубопровод | I | | |
| | | I 760I 6II0 00I I58 | Трубопровод | I | | |
| | 5 | I 760I 6II0 00I I67 | Трубопровод | I | | |
| | | I 760I 6II0 00I I68 | Трубопровод | I | | |
| | 6 | I 760I 6II0 00I I65 | Трубопровод | I | | |
| | | I 760I 6II0 00I I66 | Трубопровод | I | | |
| | 7 | I 760I 6II0 00I I03 | Трубопровод | I | | |
| | 8 | I 760I 6II0 00I 237 | Трубопровод | I | | |
| | | I 760I 6II0 00I 238 | Трубопровод | I | | |
| | 9 | I 760I 6II0 090 000 | Корпус крана | 5 | | По № 01019 |
| | | I 760I 6II0 440 000 | Корпус крана | 6 | | С № 01022 |
| | 10 | I 760I 6II0 00I I29 | Трубопровод | I | | |
| | | I 760I 6II0 00I I30 | Трубопровод | I | | |
| | 11 | I 760I 6II0 00I I8I | Трубопровод | I | | |
| | | I 760I 6II0 00I I82 | Трубопровод | I | | |
| | 12 | I 760I 6II0 00I I79 | Трубопровод | I | | |
| | | I 760I 6II0 00I I80 | Трубопровод | I | | |
| | 13 | I 760I 6II0 II0 00I | Патрубок | I | | |
| | | I 760I 6II0 II0 002 | Патрубок | I | | |
| | 14 | I 760I 6II0 00I I3I | Трубопровод | I | | |
| | | I 760I 6II0 00I I32 | Трубопровод | I | | |
| | 15 | I 760I 6II0 060 00I | Чаша датчика | I | | По № 33999 |
| I 760I 6II0 060 002 | | Чаша датчика | I | По № 33999 | | |
| I 760I 6II0 062 00I | | Чаша датчика | I | С № 34002 | | |
| I 760I 6II0 062 002 | | Чаша датчика | I | С № 34002 | | |
| 16 | I 760I 6II0 00I I83 | Трубопровод | I | | | |
| | I 760I 6II0 00I I84 | Трубопровод | I | | | |



КАТАЛОГ ДЕТАЛЕЙ И СБОРОЧНЫХ ЕДИНИЦ

| Номер фигуры | Номер позиции | Обозначение | Наименование сборочных единиц, деталей | Колич. на сб. ед. | Сведения о взаимо- заменяемости и конст- руктивных изменениях |
|-----------------|------------------|---------------------|--|-------------------------|---|
| I | 17 | I 760I 6II0 00I I07 | Трубопровод | I | |
| | | I 760I 6II0 00I I08 | Трубопровод | I | |
| | 18 | I 760I 6I30 070 000 | Горловина заливная | 4 | |
| | 19 | I 760I 6II0 00I I09 | Трубопровод | I | |
| | | I 760I 6II0 00I II0 | Трубопровод | I | |
| | 20 | I 760I 6II0 00I III | Трубопровод | I | |
| | | I 760I 6II0 00I II2 | Трубопровод | I | |
| | 21 | I 760I 6II0 I70 000 | Патрубок | 2 | |
| | 22 | I 760I 6II0 00I I2I | Трубопровод | I | |
| | | I 760I 6II0 00I I22 | Трубопровод | I | |
| | 23 | I 760I 6II0 200 000 | Клапан обратный | 4 | |
| | 24 | I 760I 6II0 00I II9 | Трубопровод | I | |
| | | I 760I 6II0 00I I20 | Трубопровод | I | |
| | 25 | I 760I 6II0 00I 885 | Трубопровод | I | |
| | | I 760I 6II0 00I 886 | Трубопровод | I | |
| | 26 | I 760I 6II0 00I 887 | Трубопровод | I | По № 33999 |
| | | I 760I 6II0 00I 888 | Трубопровод | I | По № 33999 |
| | | I 760I 6II0 00I 895 | Трубопровод | I | С № 34002 по № 40I57 |
| | | I 760I 6II0 00I 896 | Трубопровод | I | С № 34002 по № 40I57 |
| | 27 | I 760I 6II0 00I 903 | Трубопровод | I | С № 40I6I |
| | | I 760I 6II0 00I 904 | Трубопровод | I | С № 40I6I |
| | | I 760I 6II0 00I II3 | Трубопровод | I | По № 02046 |
| | 28 | I 760I 6II0 00I II4 | Трубопровод | I | По № 02046 |
| | | I 760I 6II0 00I 8I3 | Трубопровод | I | С № 02049 |
| | | I 760I 6II0 00I 8I4 | Трубопровод | I | С № 02049 |
| | | I 760I 6II0 00I II7 | Трубопровод | I | |
| | 29 | I 760I 6II0 00I II8 | Трубопровод | I | |
| | | I 760I 6II0 00I II5 | Трубопровод | I | По № 02046 |
| | 30 | I 760I 6II0 00I II6 | Трубопровод | I | По № 02046 |
| | | I 760I 6II0 00I 8I5 | Трубопровод | I | С № 02049 |
| | | I 760I 6II0 00I 8I6 | Трубопровод | I | С № 02049 |
| | | I 760I 6II0 00I I27 | Трубопровод | I | По № 05I28 |
| | 30 | I 760I 6II0 00I I28 | Трубопровод | I | По № 05I28 |
| | | I 760I 6II0 490 000 | Трубопровод | 2 | С № 05I30 |



КАТАЛОГ ДЕТАЛЕЙ И СБОРОЧНЫХ ЕДИНИЦ

| Номер фигуры | Номер позиции | Обозначение | Наименование сборочных единиц, деталей | Колич на сб ед | Сведения о взаимо- заменяемости и конст- руктивных изменениях |
|-----------------|------------------|---------------------|--|----------------------|---|
| I | 31 | I 760I 6II0 00I I25 | Трубопровод | I | По № 33999 |
| | | I 760I 6II0 00I I26 | Трубопровод | I | По № 33999 |
| | 32 | I 760I 6II0 00I I89 | Трубопровод | I | По № 33999 |
| | | I 760I 6II0 00I I90 | Трубопровод | I | По № 33999 |
| | 33 | I 760I 6II0 00I I91 | Трубопровод | I | |
| | | I 760I 6II0 00I I92 | Трубопровод | I | |
| | 34 | I 760I 6II0 00I I93 | Трубопровод | I | |
| | | I 760I 6II0 00I I94 | Трубопровод | I | |
| | 35 | I 760I 6II0 00I I23 | Трубопровод | I | По № 33999 |
| | | I 760I 6II0 00I I24 | Трубопровод | I | По № 33999 |
| | 36 | I 760I 6II0 00I I95 | Трубопровод | I | По № 33999 |
| | | I 760I 6II0 00I I96 | Трубопровод | I | По № 33999 |
| | 37 | I 760I 6II0 00I I97 | Трубопровод | I | |
| | | I 760I 6II0 00I I98 | Трубопровод | I | |
| | 38 | I 760I 6II0 00I I99 | Трубопровод | I | |
| | | I 760I 6II0 00I 200 | Трубопровод | I | |
| | 39 | I 760I 6II0 00I 203 | Трубопровод | I | |
| | | I 760I 6II0 00I 204 | Трубопровод | I | |
| | 40 | I 760I 6II0 00I 201 | Трубопровод | I | |
| | | I 760I 6II0 00I 202 | Трубопровод | I | |
| | 41 | I 760I 6II0 00I 219 | Трубопровод | I | |
| | | I 760I 6II0 00I 220 | Трубопровод | I | |
| | 42 | I 760I 6II0 00I I45 | Трубопровод | I | |
| | | I 760I 6II0 00I I46 | Трубопровод | I | |
| | 43 | I 760I 6II0 00I 207 | Трубопровод | I | |
| | | I 760I 6II0 00I 208 | Трубопровод | I | |
| | 44 | I 760I 6II0 00I 217 | Трубопровод | I | |
| | | I 760I 6II0 00I 218 | Трубопровод | I | |
| | 45 | I 760I 6II0 00I 205 | Трубопровод | I | |
| | | I 760I 6II0 00I 206 | Трубопровод | I | |
| | 46 | I 760I 6II0 00I 215 | Трубопровод | I | По № 02060 |
| | | I 760I 6II0 00I 216 | Трубопровод | I | По № 02060 |
| | | I 760I 6II0 00I 825 | Трубопровод | I | С № 0306I |
| | | I 760I 6II0 00I 826 | Трубопровод | I | С № 0306I |
| | 47 | I 760I 6II0 00I 209 | Трубопровод | I | |
| | | I 760I 6II0 00I 210 | Трубопровод | I | |



КАТАЛОГ ДЕТАЛЕЙ И СБОРОЧНЫХ ЕДИНИЦ

| Номер фигуры | Номер позиции | Обозначение | Наименование сборочных единиц, деталей | Колич. на сб. ед. | Сведения о взаимозаменяемости и конструктивных изменениях | |
|--------------|---------------|---------------------|--|-------------------|---|--|
| I | 48 | I 760I 6II0 00I I47 | Трубопровод | I | | |
| | | I 760I 6II0 00I I48 | Трубопровод | I | | |
| | 49 | I 760I 6II0 00I 2I3 | Трубопровод | I | | |
| | | I 760I 6II0 00I 2I4 | Трубопровод | I | | |
| | 50 | I 760I 6II0 00I 2II | Трубопровод | I | | |
| | | I 760I 6II0 00I 2I2 | Трубопровод | I | | |
| | 51 | I 760I 6II0 00I 225 | Трубопровод | I | | |
| | | I 760I 6II0 00I 226 | Трубопровод | I | | |
| | 52 | I 760I 6II0 00I 235 | Трубопровод | I | | |
| | | I 760I 6II0 00I 236 | Трубопровод | I | | |
| | 53 | I 760I 6II0 00I I39 | Трубопровод | I | По № 02046 | |
| | | I 760I 6II0 00I I40 | Трубопровод | I | По № 02046 | |
| | | I 760I 6II0 00I 839 | Трубопровод | I | С № 02049 | |
| | | I 760I 6II0 00I 840 | Трубопровод | I | С № 02049 | |
| | 54 | I 760I 6I70 090 000 | Патрубок | 2 | | |
| | | I 760I 6I70 088 000 | Шайба | 2 | | |
| | | H56-003-78 | Хомут | 4 | | |
| | | 3003A-6-28 Ц.фос | Болт | I2 | | |
| | | 3373A-6 Ц.фос | Гайка | I2 | | |
| | | 340IA-I-6-I2 | Шайба | I2 | | |
| | | 55 | I 760I 6II0 007 00I | Фланец | I | |
| | | | I 760I 6II0 007 002 | Фланец | I | |
| | 56 | I 760I 6II0 00I 22I | Трубопровод | I | | |
| | | I 760I 6II0 00I 222 | Трубопровод | I | | |
| | 57 | I 760I 6II0 00I 223 | Трубопровод | I | | |
| | | I 760I 6II0 00I 224 | Трубопровод | I | | |
| | 58 | I 760I 6II0 060 00I | Чаша датчика | I | По № 0203I | |
| | | I 760I 6II0 060 002 | Чаша датчика | I | По № 0203I | |
| | | I 760I 6II0 060 0II | Чаша датчика | I | С № 02035 по № 02060 | |
| | | I 760I 6II0 060 0I2 | Чаша датчика | I | С № 02035 по № 02060 | |
| | | I 760I 6II0 060 0I5 | Чаша датчика | I | С № 0306I по № 33999 | |
| | | I 760I 6II0 060 0I6 | Чаша датчика | I | С № 0306I по № 33999 | |
| | | I 760I 6II0 062 0I5 | Чаша датчика | I | С № 34002 | |
| | | I 760I 6II0 062 0I6 | Чаша датчика | I | С № 34002 | |



КАТАЛОГ ДЕТАЛЕЙ И СБОРОЧНЫХ ЕДИНИЦ

| Номер фигуры | Номер позиции | Обозначение | Наименование сборочных единиц, деталей | Колич. на сб. ед. | Сведения о взаимо- заменяемости и конст- руктивных изменениях |
|-----------------|------------------|---------------------|--|-------------------------|---|
| I | 59 | I 760I 6II0 00I I63 | Трубопровод | I | |
| | | I 760I 6II0 00I I64 | Трубопровод | I | |
| | 60 | I 760I 6II0 00I I59 | Трубопровод | I | |
| | | I 760I 6II0 00I I60 | Трубопровод | I | |
| | 61 | I 760I 6II0 00I I61 | Трубопровод | I | |
| | | I 760I 6II0 00I I62 | Трубопровод | I | |
| | 62 | I 760I 6II0 00I 855 | Трубопровод | I | |
| | | I 760I 6II0 00I 856 | Трубопровод | I | |
| | 63 | I 760I 6II0 070 00I | Чаша датчика | I | По № 33999 |
| | | I 760I 6II0 070 002 | Чаша датчика | I | По № 33999 |
| | | I 760I 6II0 072 00I | Чаша датчика | I | С № 34002 |
| | | I 760I 6II0 072 002 | Чаша датчика | I | С № 34002 |
| | 64 | I 760I 6II0 00I I53 | Трубопровод | I | |
| | | I 760I 6II0 00I I54 | Трубопровод | I | |
| | 65 | I 760I 6II0 520 00I | Чаша датчика | I | |
| | | I 760I 6II0 520 002 | Чаша датчика | I | |
| | 66 | I 760I 6II0 008 00I | Фланец | I | |
| | | I 760I 6II0 008 002 | Фланец | I | |
| | 67 | I 760I 6I30 00I I01 | Трубопровод | I | По № 02039 |
| | | I 760I 6I30 00I I02 | Трубопровод | I | По № 02039 |
| | | I 760I 6I30 00I 8I1 | Трубопровод | I | С № 0204I |
| | | I 760I 6I30 00I 8I2 | Трубопровод | I | С № 0204I |
| | 68 | I 760I 6II0 00I 85I | Трубопровод | I | |
| | | I 760I 6II0 00I 852 | Трубопровод | I | |
| | 69 | I 760I 6II0 00I I7I | Трубопровод | I | |
| | | I 760I 6II0 00I I72 | Трубопровод | I | |
| | 70 | I 760I 6II0 I00 00I | Патрубок | I | |
| | | I 760I 6II0 I00 002 | Патрубок | I | |
| | 71 | I 760I 6II0 00I I77 | Трубопровод | I | |
| | | I 760I 6II0 00I I78 | Трубопровод | I | |
| | 72 | I 760I 6II0 00I I75 | Трубопровод | I | |
| | | I 760I 6II0 00I I76 | Трубопровод | I | |
| | 73 | I 760I 6II0 00I I69 | Трубопровод | I | |
| | | I 760I 6II0 00I I70 | Трубопровод | I | |
| | 74 | I 760I 6II0 00I I06 | Трубопровод | I | |
| | 75 | I 760I 6II0 00I 234 | Трубопровод | I | |



КАТАЛОГ ДЕТАЛЕЙ И СБОРОЧНЫХ ЕДИНИЦ

| Номер фигуры | Номер позиции | Обозначение | Наименование сборочных единиц, деталей | Колич. на сб. ед. | Сведения о взаимо- заменяемости и конст- руктивных изменениях |
|-----------------|------------------|---------------------------|--|-------------------------|---|
| I | 76 | I 760I 6II0 450 000 | Корпус крана | I | |
| | 77 | I 760I 6II0 00I I04 | Трубопровод | I | |
| | 78 | I 760I 6II0 00I 230 | Трубопровод | I | |
| | 79 | I 760I 6II0 I80 000 | Патрубок | I | |
| | 80 | 670 500 | Клапан обратный* | I | |
| | 81 | I 760I 6II0 00I 228 | Трубопровод | I | |
| | 82 | I 760I 6II0 00I 232 | Трубопровод | I | |
| | 83 | I 760I 6II0 00I I35 | Трубопровод | I | |
| | | I 760I 6II0 00I I36 | Трубопровод | I | |
| | 84 | I 760I 6II0 00I I33 | Трубопровод | I | |
| | | I 760I 6II0 00I I34 | Трубопровод | I | |
| | 85 | I 760I 6II0 260 000 | Коробка клапанная | 2 | |
| | 86 | I 760I 6I20 250 003 | Коробка дроссельная | 2 | По № 05I28 |
| | | I 760I 6II0 470 000 | Коробка дроссельная | 2 | С № 05I30 |
| | 87 | I 760I 6II0 00I I43 | Трубопровод | I | |
| | | I 760I 6II0 00I I44 | Трубопровод | I | |
| | 88 | I 760I 6II0 00I 80I | Трубопровод | I | По № 02060 |
| | | I 760I 6II0 00I 802 | Трубопровод | I | По № 02060 |
| | | I 760I 6II0 802 00I | Патрубок | I | С № 0306I |
| | | I 760I 6II0 802 002 | Патрубок | I | С № 0306I |
| | 89 | I 760I 6II0 00I I37 | Трубопровод | I | По № 05I28 |
| | | I 760I 6II0 00I I38 | Трубопровод | I | По № 05I28 |
| | | I 760I 6II0 00I 837 | Трубопровод | I | С № 05I30 |
| | | I 760I 6II0 00I 838 | Трубопровод | I | С № 05I30 |
| | 90 | 33I5A-6-I82AT-3 | Гайка | 72 | |
| | | 340IA-I-6-I0 | Шайба | 72 | |
| | 90A | 33I5A-5-I82AT-3 | Гайка | 6 | |
| | | 340IA-I-5-I0 | Шайба | 6 | |
| | 9I | 33I5A-6-I82AT-3 | Гайка | 24 | |
| | | 6-08I ГОСТ I0463-63 | Шайба металлизации | 24 | |
| | 9IA | 33I5A-5-I82 AT-3 | Гайка | 2 | |
| | | 5-08I ГОСТ I0463-63 | Шайба металлизации | 2 | |
| | 92 | I-I2-80 ОСТ I II303-73 | Перемычка металлизации | 6 | |



КАТАЛОГ ДЕТАЛЕЙ И СБОРОЧНЫХ ЕДИНИЦ

| Номер фигуры | Номер позиции | Обозначение | Наименование сборочных единиц, деталей | Колич. на сб. ед. | Сведения о взаимо- заменяемости и конст- руктивных изменениях |
|-----------------|------------------|--|--|-------------------------|---|
| I | 93 | 3373A-5 5-08I ГОСТ I0463-63 | Гайка Шайба металлизации | 20 20 | |
| | 94 | 2796A-I4 2262A-I65-2 | Штуцер Кольцо уплотнительное | 24 24 | |
| | 95 | 3373A-5 Ц.фос 5-08I ГОСТ I0463-63 | Гайка Шайба металлизации | 30 30 | |
| | 96 | I-8-I60 OCT I II303-73 | Перемычка металлизации | 6 | |
| | 97 | 3I66A-4-I4 Ц.фос 3373A-4 Ц.фос 4-08I ГОСТ I0463-63 | Болт Гайка Шайба металлизации | 30 30 30 | |
| | 98 | I-I2-80 OCT I II303-73 | Перемычка металлизации | 6 | |
| | 99 | I 760I 6II0 080 00I I 760I 6II0 080 002 | Чаша датчика топливомера Чаша датчика топливомера | 9 9 | |
| | I00 | 2408A-57-5-6 | Втулка | 72 | |
| | I0I | 2277A-40 Ц | Хомут | IO | |
| | I02 | I 760I 6II0 250 000 I 760I 6II0 850 000 | Патрубок Патрубок | 4 4 | По № 20599 С № 20604 |
| | I03 | 3373A-6 340IA-I-6-I2 | Гайка Шайба | 80 80 | |
| | I04 | I 760I 6II0 000 007 | Профиль | 8 | |
| | I05 | H56-00I-40 | Соединение труб | 20 | |
| | I06 | H56-00I-50 | Соединение труб | 70 | |
| | I07 | H56-00I-65 | Соединение труб | 8 | |
| | I08 | 3I70A-5-I8 Ц 3373A-5 Ц 340IA-I-5-I0 | Болт Гайка Шайба | I72 I72 I72 | |
| | I09 | 5I92A-50 | Хомут | 40 | |
| | IIO | I 760I 6II0 0I2 00I I 760I 6II0 0I2 002 | Кронштейн для труб Ø50 Кронштейн для труб Ø50 | IO IO | |
| | III | 3I70A-5-I6 Ц.фос 3373A-5 Ц.фос 340IA-I-5-I0 | Болт Гайка Шайба | 60 60 60 | |
| | II2 | I 760I 6II0 000 003 | Профиль | 52 | |



КАТАЛОГ ДЕТАЛЕЙ И СБОРОЧНЫХ ЕДИНИЦ

| Номер фигуры | Номер позиции | Обозначение | Наименование сборочных единиц, деталей | Колич. на сб. ед. | Сведения о взаимо- заменяемости и конст- руктивных изменениях |
|-----------------|------------------|---------------------|---|-------------------------|---|
| I | II3 | I 760I 6I30 002 000 | Штуцер между нервюрами № 8 - 9 - 10, 16 - 17 на переднем лонжероне и между нервюрами № 5 - 6, 12 - 13, 14 - 15, 17 - 18 на заднем лонжероне | 14 | По № 25734 |
| | | I 760I 6I30 202 000 | Штуцер между нервюрами № 8 - 9 - 10, 16 - 17 на переднем лонжероне и между нервюрами № 5 - 6, 12 - 13, 14 - 15, 17 - 18 на заднем лонжероне | 14 | С № 25740 |
| | II4 | I 760I 6I30 003 000 | Штуцер между нервюрами № 5 - 6, 7 - 8 на переднем лонжероне и между нервюрами № 8 - 9 на заднем лонжероне | 6 | По № 25734 |
| | | I 760I 6I30 203 000 | Штуцер между нервюрами № 5 - 6, 7 - 8 на переднем лонжероне и между нервюрами № 8 - 9 на заднем лонжероне | 6 | С № 25740 |
| | II5 | 2709A-24xI,5 | Гайка | 14 | |
| | II6 | 2709A-30xI,5 | Гайка | 6 | |
| | II7 | I 760I 6I30 004 001 | Шайба | 14 | |
| | | I 760I 6I30 004 002 | Шайба | 6 | |
| | II8 | 2608c52-22-32-2Г | Кольцо уплотнительное | 14 | По № 25734 |
| | | 2608c52-25-35-2Г | Кольцо уплотнительное | 14 | С № 25740 |
| | II9 | 2608c52-28-38-2Г | Кольцо уплотнительное | 6 | По № 25734 |
| | | 2608c52-30-40-2Г | Кольцо уплотнительное | 6 | С № 25740 |
| | I20 | I 760I 6II0 003 000 | Кронштейн | 6 | |
| | I21 | I 760I 6I20 070 000 | Патрубок | 2 | |
| | I22 | H56-0I4-34 | Хомут | 4 | |
| | I23 | I 760I 6II0 I40 000 | Трубка с клапаном | 2 | По № 02046 |
| | | I 760I 6II0 I40 003 | Трубка с клапаном | 2 | С № 02049 |
| | I24 | 3003A-6-28 Ц.фос | Болт | 48 | |
| | | 3373A-6 Ц.фос | Гайка | 48 | |
| | | 340IA-I-6-I2 | Шайба | 48 | |
| | I25 | I 760I 6I20 006 000 | Кольцо | 2 | |
| | I26 | I 760I 6I70 0I3 000 | Кольцо | 4 | |



КАТАЛОГ ДЕТАЛЕЙ И СБОРОЧНЫХ ЕДИНИЦ

| Номер фигуры | Номер позиции | Обозначение | Наименование сборочных единиц, деталей | Колич. на сб. ед. | Сведения о взаимозаменяемости и конструктивных изменениях |
|--------------|--|---|--|-------------------|---|
| I | I27 | I 760I 6IIO 009 00I | Фланец | I | |
| | | I 760I 6IIO 009 002 | Фланец | I | |
| | I28 | H56-003-62 | Хомут | 8 | |
| | I29 | I 760I 6I30 0IO 003 | Клапан обратный | I2 | По № 0I0I9 |
| | | I 760I 6I30 0IO 000 | Клапан обратный на нервюрах № 7 и I4 крыла | IO | С № 0I022 по № I3397 |
| | | I 760I 6I30 320 000 | Клапан обратный на нервюрах № 7 и I4 крыла | IO | С № I3403 по № 20599 |
| | | I 760I 6I30 0IO 000 | Клапан обратный на среднем лонжероне между нервюрами № I8 - I9 крыла | 2 | С № I3403 по № 20599 |
| | I30 | 3373A-5 Ц 340IA-I-5-I0 | Гайка | 264 | |
| | | | Шайба | 264 | |
| | I3I | I 760I 6I30 370 000 | Клапан обратный | 2 | |
| | I32 | I 760I 6I30 380 000 | Проставка | 2 | |
| | I33 | I 760I 6IIO 280 00I I 760I 6IIO 280 002 | Коробка клапанная | I | |
| | | | Коробка клапанная | I | |
| | I34 | 5I92A-63 Ц | Хомут | 2 | |
| | I35 | 3I70A-5-20 Ц.фос 3373A-5 Ц.фос 340IA-I-5-I0 | Болт | 2 | |
| | | | Гайка | 2 | |
| | | | Шайба | 2 | |
| | I36 | I 760I 6IIO 004 00I I 760I 6IIO 004 002 | Фланец | I | |
| | | | Фланец | I | |
| | I37 | 3373A-6 Ц.фос 340IA-I-6-I2 | Гайка | I56 | |
| | | | Шайба | I56 | |
| | I38 | 2262A-I99-2 | Кольцо уплотнительное | 2 | |
| | I39 | I 760I 6I30 IO0 000 | Клапан обратный | 2 | |
| I40 | I 760I 6I30 I60 000 I 760I 6I30 860 000 I 760I 6I30 860 000 I 760I 6I30 86I 00I | Фланец | I4 | По № 05I37 | |
| | | Фланец | I4 | По № 33999 | |
| | | Фланец | IO | С № 34002 | |
| | | Фланец по переднему лонжерону у нервюры № 9 крыла | I | С № 34002 | |

ИЛ 76

**КАТАЛОГ
ДЕТАЛЕЙ И СБОРОЧНЫХ ЕДИНИЦ**

| Номер фигуры | Номер позиции | Обозначение | Наименование сборочных единиц, деталей | Колич. на сб. ед. | Сведения о взаимо- заменяемости и конст- руктивных изменениях | |
|-----------------|------------------|---------------------|---|---------------------------|---|------------|
| I | I40 | I 760I 6I30 86I 002 | Фланец по переднему лонжерону у нервюры № 9 крыла | I | C № 34002 | |
| | | I 760I 6I30 86I 005 | Фланец по заднему лонжерону между нервюрами № I6 - I7 крыла | I | C № 34002 | |
| | | I 760I 6I30 86I 006 | Фланец по заднему лонжерону между нервюрами № I6 - I7 крыла | I | C № 34002 | |
| | | I4I | 2274A-I0-II | Хомут | 20 | |
| | | I42 | 2274A-20-I | Хомут | 24 | |
| | | I43 | 2274A-I6-II | Хомут | 36 | |
| | | I44 | B65-ЭП-4-9 | Заклепка | 88 | |
| | | I45 | 2709A-I6xI | Контргайка | 32 | |
| | | I46 | I 760I 6II0 0I3 000 | Шайба | 32 | |
| | | I47 | 340IA-I-I6-28 | Шайба | 32 | |
| | | I48 | 2608c52-I6-22-2Г | Кольцо уплотнительное | 32 | |
| | | I49 | I 760I 6II0 0I0 000 | Штуцер | 32 | |
| | | I50 | 44I2A-6-8 Ц | Штуцер | 32 | |
| | | I5I | 2262A-II-2 | Кольцо уплотнительное | 32 | |
| | | I52 | I 760I 6I30 080 000 | Сетка заливной горловины | 6 | |
| | | I53 | 3768A | Крышка заливной горловины | 6 | |
| | | I54 | I495c50 | Тросик | 6 | |
| | | I55 | I-8-I00 ОСТ I II303-73 | Перемишка металлизации | 6 | |
| | | I56 | 3I70A-5-I4 Ц.фос | Болт | 32 | |
| | | | 3373A-5 Ц.фос | Гайка | 32 | |
| | | | 340IA-I-5-I0 | Шайба | 32 | |
| | | I57 | 2274A-8-II | Хомут | 40 | |
| | | I58 | I 760I 6I30 I65 000 | Фланец | 6 | По № 05I37 |
| | | | I 760I 6I30 865 000 | Фланец | 6 | C № 05I44 |
| | | I59 | 3003A-5-I6 Ц.фос | Болт | 8 | |
| | | | 3373A-5 Ц.фос | Гайка | 8 | |
| | | | 340IA-I-5-I0 | Шайба | 8 | |
| | | I60 | I 760I 6I20 I00 00I | Коробка клапанная | I | |



КАТАЛОГ ДЕТАЛЕЙ И СБОРОЧНЫХ ЕДИНИЦ

| Номер фигуры | Номер позиции | Обозначение | Наименование сборочных единиц, деталей | Колич. на сб. ед. | Сведения о взаимо- заменяемости и конст- руктивных изменениях |
|-----------------|---------------------|---------------------|--|-------------------------|---|
| I | I60 | I 760I 6I20 I00 002 | Коробка клапанная | 1 | |
| | I61 | I673c52-7,5-I | Хомут | 2 | |
| | | I673c52-7,5-II | Хомут | 2 | |
| | I62 | 3072A-6-I8 | Винт | 48 | |
| | | 986c50-6 | Шайба металлизации | 48 | |
| | I63 | 2262A-92-2 | Кольцо уплотнительное | 6 | |
| | I64 | 5779A-2/3-I20 | Перемычка металлизации | 2 | По № 09237 |
| | | I-8-I20 | Перемычка металлизации | 2 | С № 09243 |
| | | ОСТ I II303-73 | | | |
| | I65 | I 760I 6I98 000 000 | Клапан сливной | 6 | |
| | I66 | I 760I 6II0 040 000 | Фланец | 6 | По № 33999 |
| | | I 760I 6II0 042 000 | Фланец | 6 | С № 34002 |
| | I67 | 2274A-22-I | Хомут | 5 | |
| | I68 | 2796A-6 | Штуцер | 1 | |
| | | 2262A-II-2 | Кольцо уплотнительное | 1 | |
| | I69 | I 760I 6II0 230 000 | Кожух | 1 | По № 33999 |
| | | I 760I 6II0 530 000 | Кожух | 1 | С № 34002 |
| | I70 | ЭЦН-I4БМ | Насос подкачивающий* | 1 | |
| | I71 | 4929A-6-22 | Болт | 6 | |
| | | 345IA-6 | Шайба | 6 | |
| I72 | 3003A-5-I8 Ц | Болт | 8 | | |
| | 3373A-5 Ц | Гайка | 8 | | |
| | 340IA-I-5-I0 | Шайба | 8 | | |
| I73 | I 760I 6I20 200 001 | Коробка дроссельная | 1 | | |
| | I 760I 6I20 200 002 | Коробка дроссельная | 1 | | |
| I74 | I 760I 6I20 002 000 | Фланец | 4 | | |
| I75 | I 760I 6I20 003 000 | Гайка | 4 | | |
| I76 | I 760I 6I20 350 000 | Клапан | 4 | По № 05II0 | |
| | I 760I 6I20 880 000 | Клапан | 4 | С № 05II4 | |
| I77 | I 760I 6I20 450 000 | Клапан дренажный | 2 | | |
| I78 | I 760I 6II0 3I0 000 | Фланец | 2 | | |
| I79 | I 760I 6I20 I50 000 | Клапан сливной | 10 | | |
| I80 | 3I86A-5-I2 | Винт | 40 | | |
| | 5-08I ГОСТ I0464-63 | Шайба металлизации | 40 | | |



КАТАЛОГ ДЕТАЛЕЙ И СБОРОЧНЫХ ЕДИНИЦ

| Номер фигуры | Номер позиции | Обозначение | Наименование сборочных единиц, деталей | Колич. на сб. ед. | Сведения о взаимо- заменяемости и конст- руктивных изменениях |
|-----------------|---------------------|-----------------------|---|-------------------------|---|
| I | I81 | 2608c52-58-65-I,5Г | Кольцо уплотнительное | 10 | По № I3403 |
| | | I 760I 6I30 0I8 000 | Кольцо уплотнительное | 10 | С № I3405 |
| | I82 | 5I92A-66 Ц | Хомут | 6 | |
| | I83 | I 760I 6II0 0II 000 | Кронштейн для труб Ø65 | 2 | |
| | I84 | I 760I 6II0 002 000 | Обтюратор | 2 | |
| | I85 | B65-3П-4-10 | Заклепка | 4 | |
| | I86 | I 760I 6II0 290 00I | Клапан обратный | 2 | |
| | I87 | I 760I 6I30 330 000 | Проставка | 4 | По № I4439 |
| | | I 760I 6I30 330 000 | Проставка | I4 | С № I3403 по № 20599 |
| | | I 760I 6I30 330 000 | Проставка | I6 | С № 20604 |
| | I88 | I 760I 6I30 320 000 | Клапан обратный | 4 | |
| | I89 | I 760I 6I30 350 00I | Проставка | II | По № 33999 |
| | | I 760I 6I30 350 002 | Проставка | II | По № 33999 |
| | | I 760I 6I30 350 0II | Проставка на нервюре № 7 (передний отсек) и на нервюре № 8 (задний отсек) | 7 | С № 34002 |
| | | I 760I 6I30 350 0I2 | Проставка на нервюре № 7 (пе- редний отсек) и на нервюре № 8 (задний отсек) | 7 | С № 34002 |
| | | I 760I 6I30 350 009 | Проставка на нервюре № I6 | 4 | С № 34002 |
| | | I 760I 6I30 350 0I0 | Проставка на нервюре № I6 | 4 | С № 34002 |
| | I90 | I 760I 6I30 350 003 | Проставка на нервюре № 8 меж- ду ребрами № 6 - 7, II - I2, I4 - I5, 23 - 24 (прав.) | 4 | По № 33999 |
| | | I 760I 6I30 350 004 | Проставка на нервюре № 8 меж- ду ребрами № 6 - 7, II - I2, I4 - I5, 23 - 24 (лев.) | 4 | По № 33999 |
| | | I 760I 6I30 350 0I3 | Проставка на нервюре № 8 меж- ду ребрами № 6 - 7, II - I2, I4 - I5, 22 - 23 (прав.) | 4 | С № 34002 |
| | | I 760I 6I30 350 0I4 | Проставка на нервюре № 8 меж- ду ребрами № 6 - 7, II - I2, I4 - I5, 22 - 23 (лев.) | 4 | С № 34002 |
| | I91 | I 760I 6I30 340 000 | Клапан обратный | 30 | |
| | I92 | 2262A-88-2 | Кольцо уплотнительное | 4 | |
| | I93 | I 760I 6II0 006 00I | Патрубок | 2 | |
| | | I 760I 6II0 006 002 | Патрубок | 2 | |
| | I94 | I 760I 6II0 030 00I | Фланец на нервюре № 8 | I | |
| | | I 760I 6II0 030 002 | Фланец на нервюре № 8 | I | |
| I95 | I 760I 6II0 030 003 | Фланец на нервюре № 9 | I | | |
| | I 760I 6II0 030 004 | Фланец на нервюре № 9 | I | | |
| I96 | I 760I 6I20 060 000 | Патрубок | 10 | | |
| I97 | 3024A-6-20 Ц.фос | Болт | 56 | | |
| | 3373A-6 Ц.фос | Гайка | 56 | | |
| | I 760I 6I20 0I6 000 | Втулка | 56 | | |

№ 76
**КАТАЛОГ
ДЕТАЛЕЙ И СБОРОЧНЫХ ЕДИНИЦ**

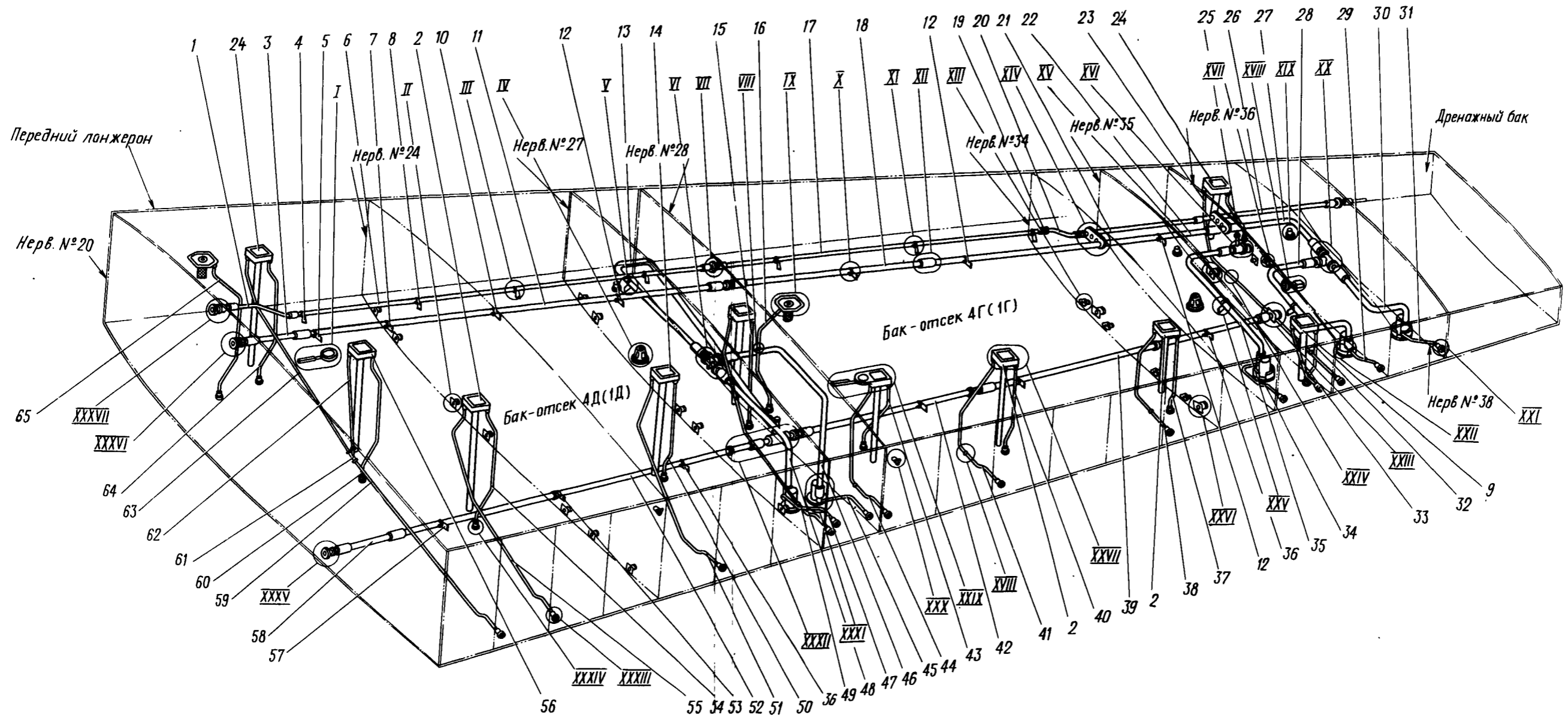
| Номер фигуры | Номер позиции | Обозначение | Наименование сборочных единиц, деталей | Колич. на сб. ед. | Сведения о взаимо- заменяемости и конст- руктивных изменениях |
|-----------------|------------------|-----------------------------------|---|-------------------------|---|
| I | 198 | 3083A-6-36 | Болт | 42 | |
| | 199 | I 760I 6I20 523 000 | Кронштейн | I4 | |
| | 200 | I 760I 6I20 50I 000 | Втулка | I4 | |
| | 20I | 3I86A-6-I4 6-08I ГОСТ I0464-63 | Винт Шайба металлизации | 28 28 | |
| | 202 | I 760I 6I20 8I0 000 | Крышка | I4 | |
| | 203 | I 760I 6I30 05I 000 | Прокладка | I4 | |
| | 204 | 3072A-6-28 6-08I ГОСТ I0464-63 | Винт Шайба металлизации | I68 I68 | |
| | 205 | I 760I 6I20 004 000 | Кольцо | I4 | |
| | 206 | I 760I 6I20 500 00I | Фланец для насоса предрасход- ного отсека 2Г - 3Г | 2 | По № 33999 |
| | | I 760I 6I20 500 005 | Фланец для насоса предрасход- ного отсека 3Д у нервюры № 8 крыла | I | По № 33999 |
| | | I 760I 6I20 500 006 | Фланец для насоса предрасход- ного отсека 2Д у нервюры № 8 крыла | I | По № 33999 |
| | | I 760I 6I20 500 00I | Фланец для насоса предрасход- ного отсека 2Д - 3Д у нервю- ры № 9 крыла | 2 | По № 33999 |
| | | I 760I 6I20 500 00I | Фланец для насоса расходного отсека 2Г - 3Г у нервюры № 8 крыла | 2 | По № 33999 |
| | | I 760I 6I20 500 007 | Фланец для насоса расходного отсека 3Г у нервюры № 9 кры- ла | I | По № 33999 |
| | | I 760I 6I20 500 008 | Фланец для насоса расходного отсека 2Г у нервюры № 9 крыла | I | По № 33999 |
| | | I 760I 6I20 500 00I | Фланец для насосов предрас- ходного отсека IP - 4P | 4 | По № I3405 С № 20604 по № 33999 |
| | | I 760I 6I20 500 005 | Фланец для насосов предрас- ходного отсека IP - 4P | 4 | С № I34I2 по № 20599 |
| | | I 760I 6II0 525 000 | Фланец для всех насосов СЧК | I4 | С № 34002 |
| | 207 | ЭЦНГ-I0с76 | Насос подкачивающий ^Ж | I4 | |
| | 208 | I 760I 6II0 I20 000 | Патрубок | 4 | По № I75I8 |
| | | I 760I 6I20 740 000 | Патрубок | 4 | С № I752I |
| | 209 | 3373A-5 П 340IA-I,5-5-I0 | Гайка Шайба | I4 I4 | |
| | | 2I0 | I 760I 6I20 5II 000 | Гайка | I4 |
| | 2II | I 760I 6II0 430 00I | Экран противоотливной на на- сос подкачки у нервюры № 9 крыла | I | По № 20599 |
| | | I 760I 6II0 430 002 | Экран противоотливной на на- сос подкачки у нервюры № 9 крыла | I | По № 20599 |
| | | I 760I 6II0 630 00I | Экран противоотливной на на- сос подкачки у нервюры № 9 крыла | I | С № 20604 по № 33999 |

№ 76

КАТАЛОГ ДЕТАЛЕЙ И СБОРОЧНЫХ ЕДИНИЦ

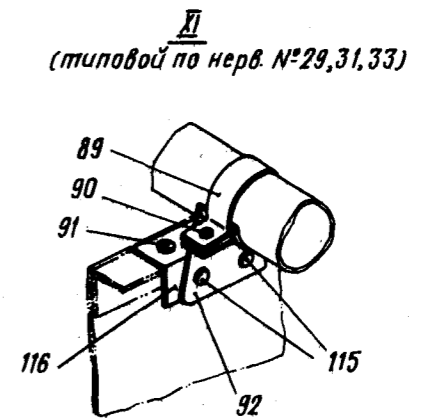
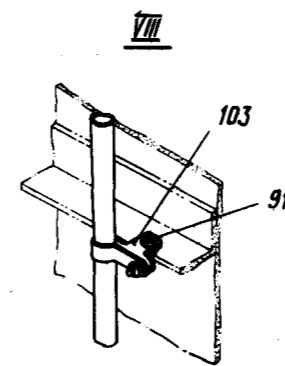
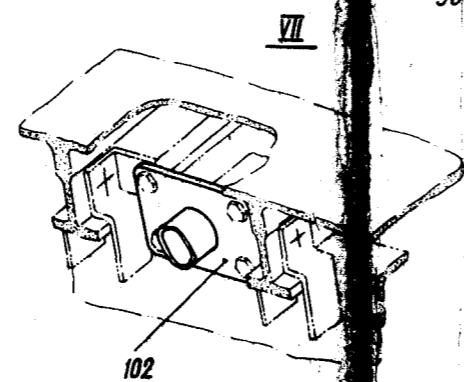
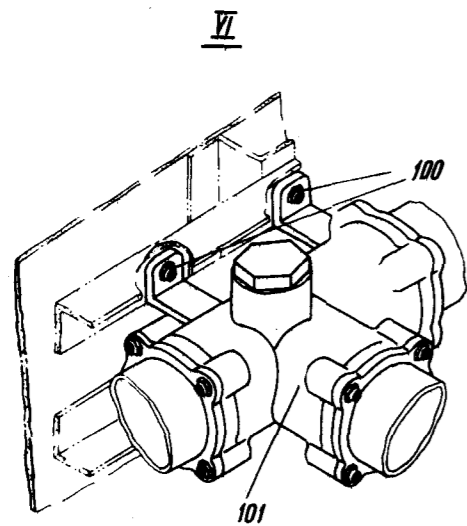
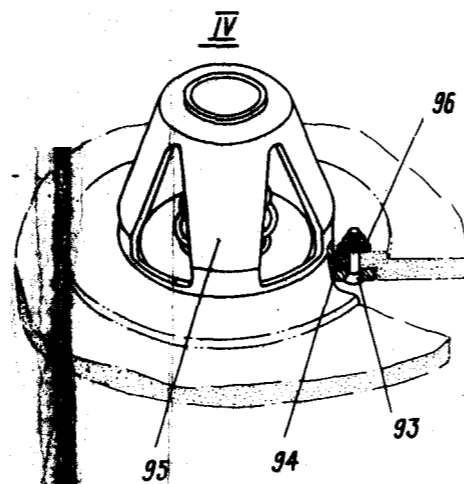
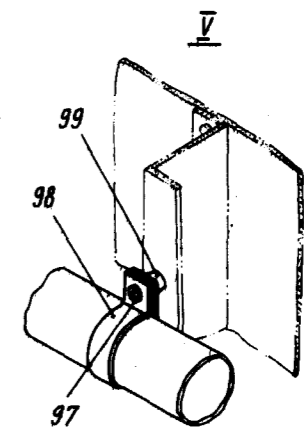
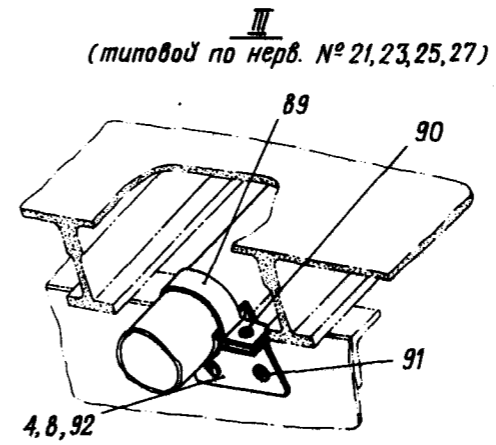
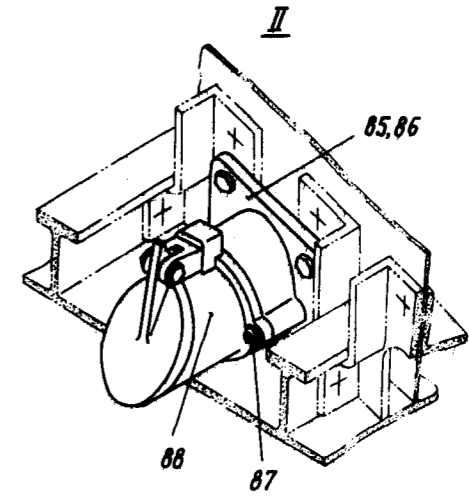
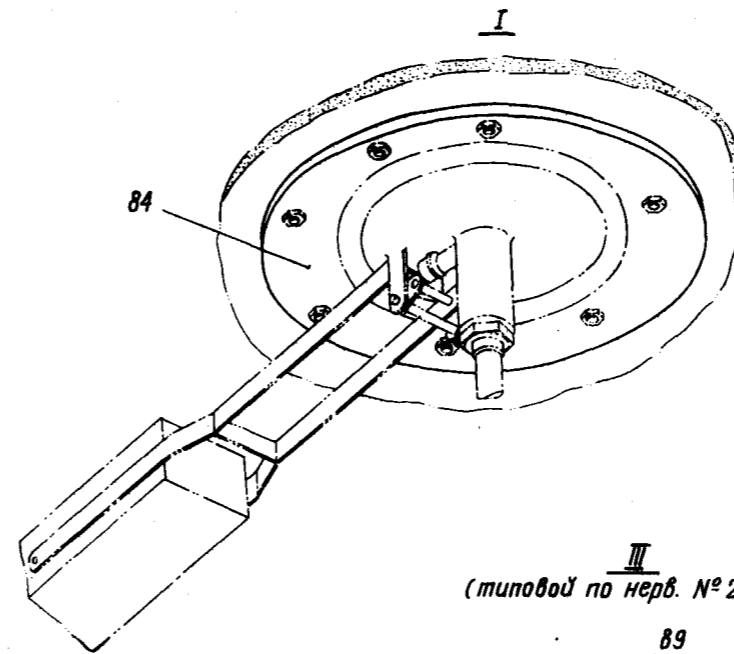
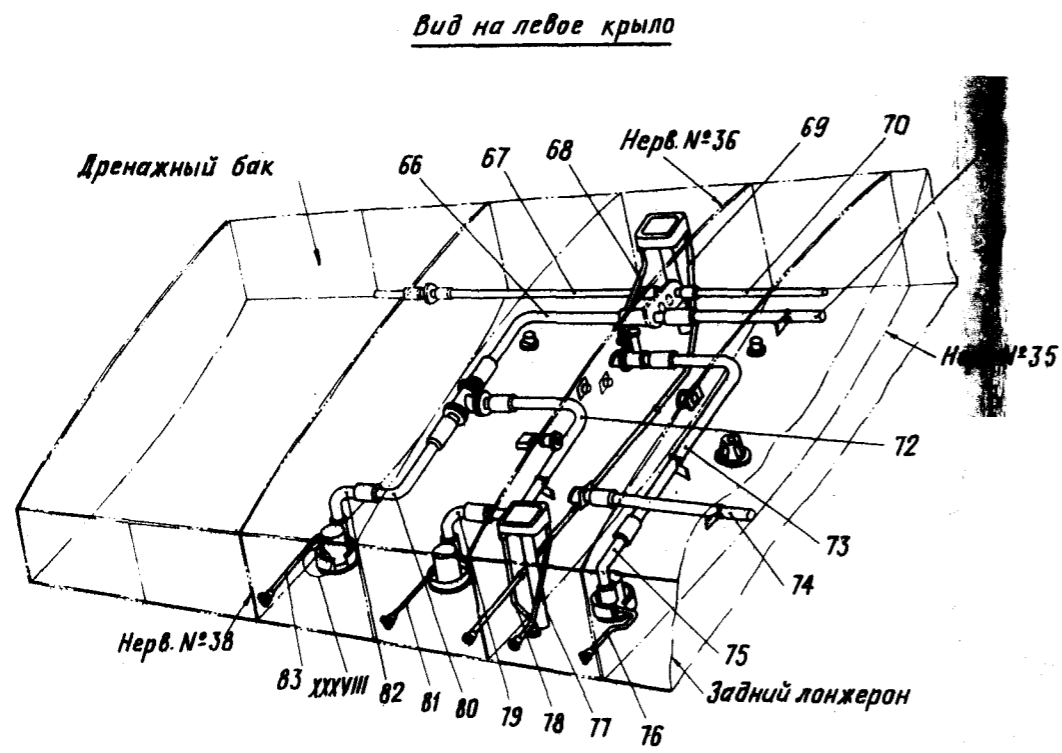
| Номер фигуры | Номер позиции | Обозначение | Наименование сборочных единиц, деталей | Колич. на сб. ед. | Сведения о взаимо- заменяемости и конст- руктивных изменениях | |
|-----------------|---------------------|---------------------|--|-------------------------|---|-------------------------|
| I | 2II | I 760I 6II0 630 002 | Экран противоотливной на на- сос подкачки у нервюры № 9 крыла | I | С № 20604 по № 33999 | |
| | | I 760I 6II0 730 001 | Экран противоотливной на на- сос подкачки у нервюры № 9 крыла | I | С № 34002 | |
| | | I 760I 6II0 730 002 | Экран противоотливной на на- сос подкачки у нервюры № 9 крыла | I | С № 34002 | |
| | | I 760I 6II0 420 001 | Экран противоотливной на на- сос перекачки у нервюры № 7 - 8 крыла | I | По № 20599 | |
| | | I 760I 6II0 420 002 | Экран противоотливной на на- сос перекачки у нервюры № 7 - 8 крыла | I | По № 20599 | |
| | | I 760I 6II0 620 001 | Экран противоотливной насоса перекачки у нервюры № 7 - 8 крыла | I | С № 20604 по № 33999 | |
| | | I 760I 6II0 620 002 | Экран противоотливной насоса перекачки у нервюры № 7 - 8 крыла | I | С № 20604 по № 33999 | |
| | | I 760I 6II0 720 001 | Экран противоотливной насоса перекачки у нервюры № 7 - 8 крыла | I | С № 34002 | |
| | | I 760I 6II0 720 002 | Экран противоотливной насоса перекачки у нервюры № 7 - 8 крыла | I | С № 34002 | |
| | 2I2 | I 760I 6I20 530 009 | Стакан | I | По № 20599 | |
| | | I 760I 6I20 530 010 | Стакан | I | По № 20599 | |
| | | I 760I 6I20 525 001 | Стакан | I | С № 20604 по № 33999 | |
| | | I 760I 6I20 525 002 | Стакан | I | С № 20604 по № 33999 | |
| | | I 760I 6II0 528 001 | Стакан | I | С № 34002 | |
| | | I 760I 6II0 528 002 | Стакан | I | С № 34002 | |
| | | 2I3 | I 760I 6II0 001 891 | Трубопровод | I | С № 34002 |
| | | | 2I4 | I 760I 6II0 001 930 | Трубопровод | I |
| | I 760I 6II0 001 929 | | | Трубопровод | I | С № 34002 |
| | 2I6 | | I 760I 6II0 001 897 | Трубопровод | I | С № 34002 по № 40157 |
| | | | I 760I 6II0 001 906 | Трубопровод | I | С № 40161 |
| | 2I7 | | I 760I 6II0 001 895 | Трубопровод | I | С № 34002 по № 40157 |
| | | | I 760I 6II0 001 903 | Трубопровод | I | С № 40161 |
| | 2I8 | I 760I 6II0 001 928 | Трубопровод | I | С № 34002 | |
| | | 2I9 | I 760I 6II0 001 892 | Трубопровод | I | С № 34002 |
| | 220 | | I 760I 6II0 001 896 | Трубопровод | I | С № 34002 по 40157 |
| | | 221 | I 760I 6II0 001 904 | Трубопровод | I | С № 40161 |
| | I 760I 6II0 001 894 | | Трубопровод | I | С № 34002 по № 40157 | |
| | 222 | I 760I 6II0 001 905 | Трубопровод | I | С № 40161 | |
| | | I 760I 6II0 001 890 | Трубопровод | I | С № 34002 | |

№ 76
КАТАЛОГ
ДЕТАЛЕЙ И СБОРОЧНЫХ ЕДИНИЦ



Бак-отсек ОЧК
 Фигура 2 (лист I из 6)

Ил. 76
КАТАЛОГ
ДЕТАЛЕЙ И СБОРОЧНЫХ ЕДИНИЦ



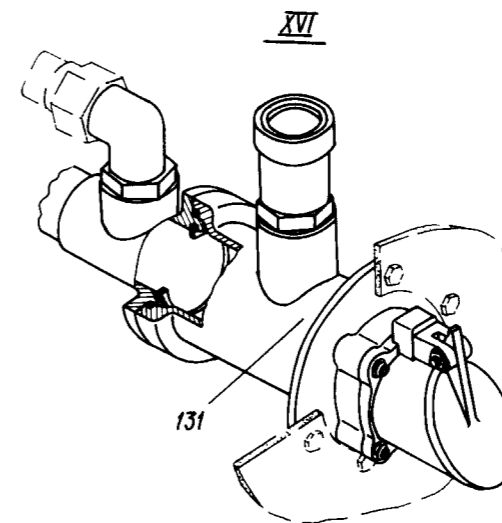
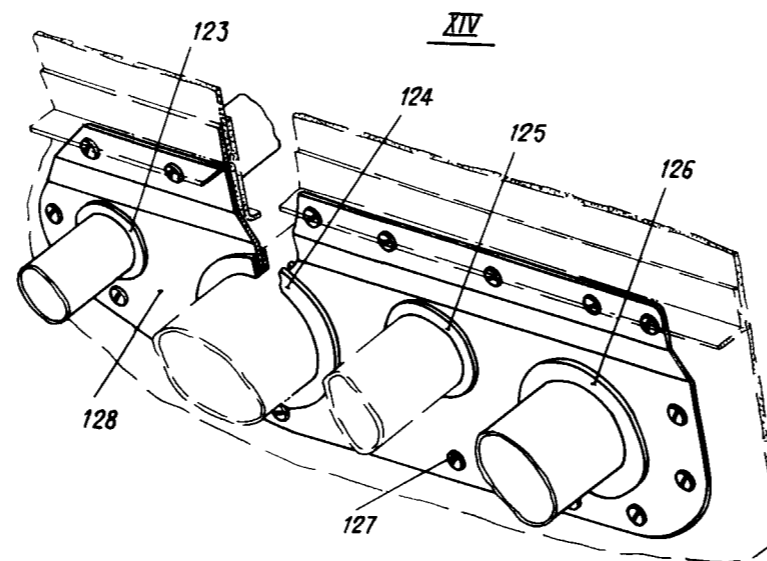
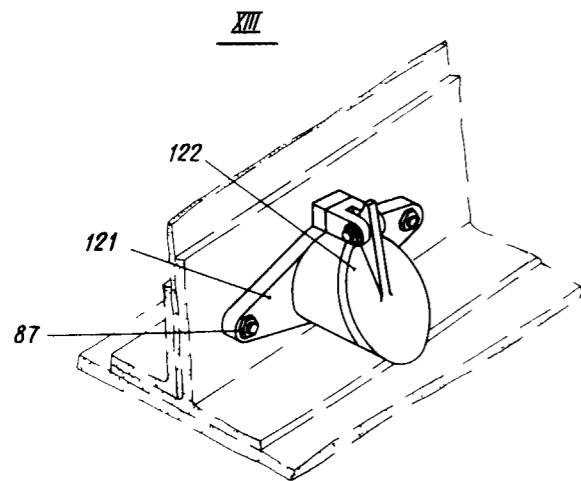
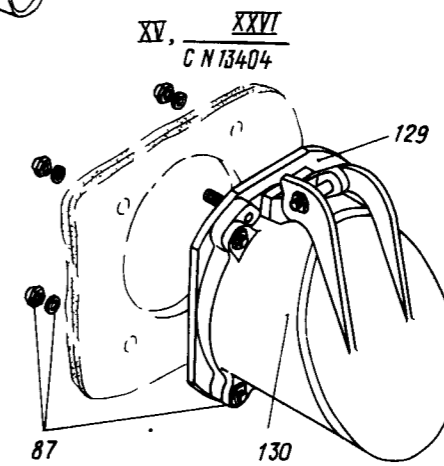
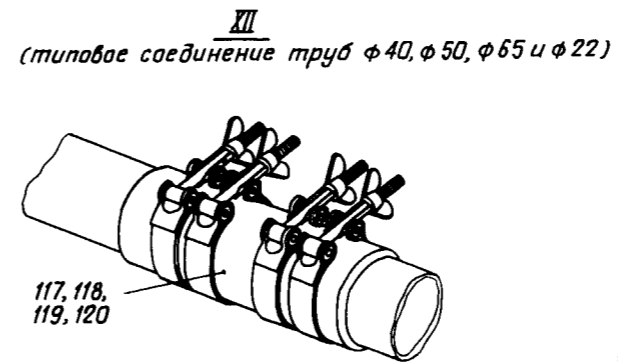
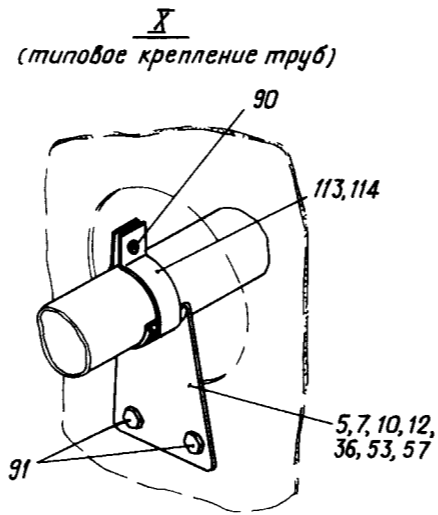
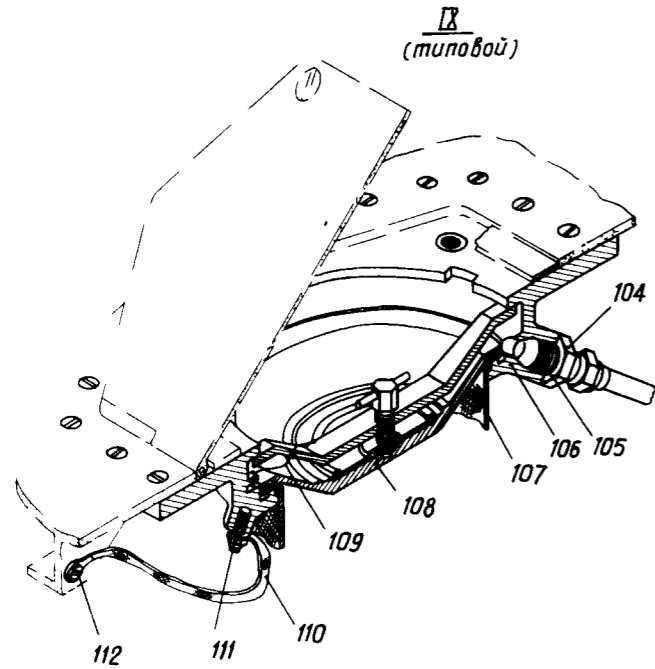
47.II.02
Стр. 30/29

Бак-отсек ОЧК
Фигура 2 (лист 2 из 6)

10 июня 1978 г.

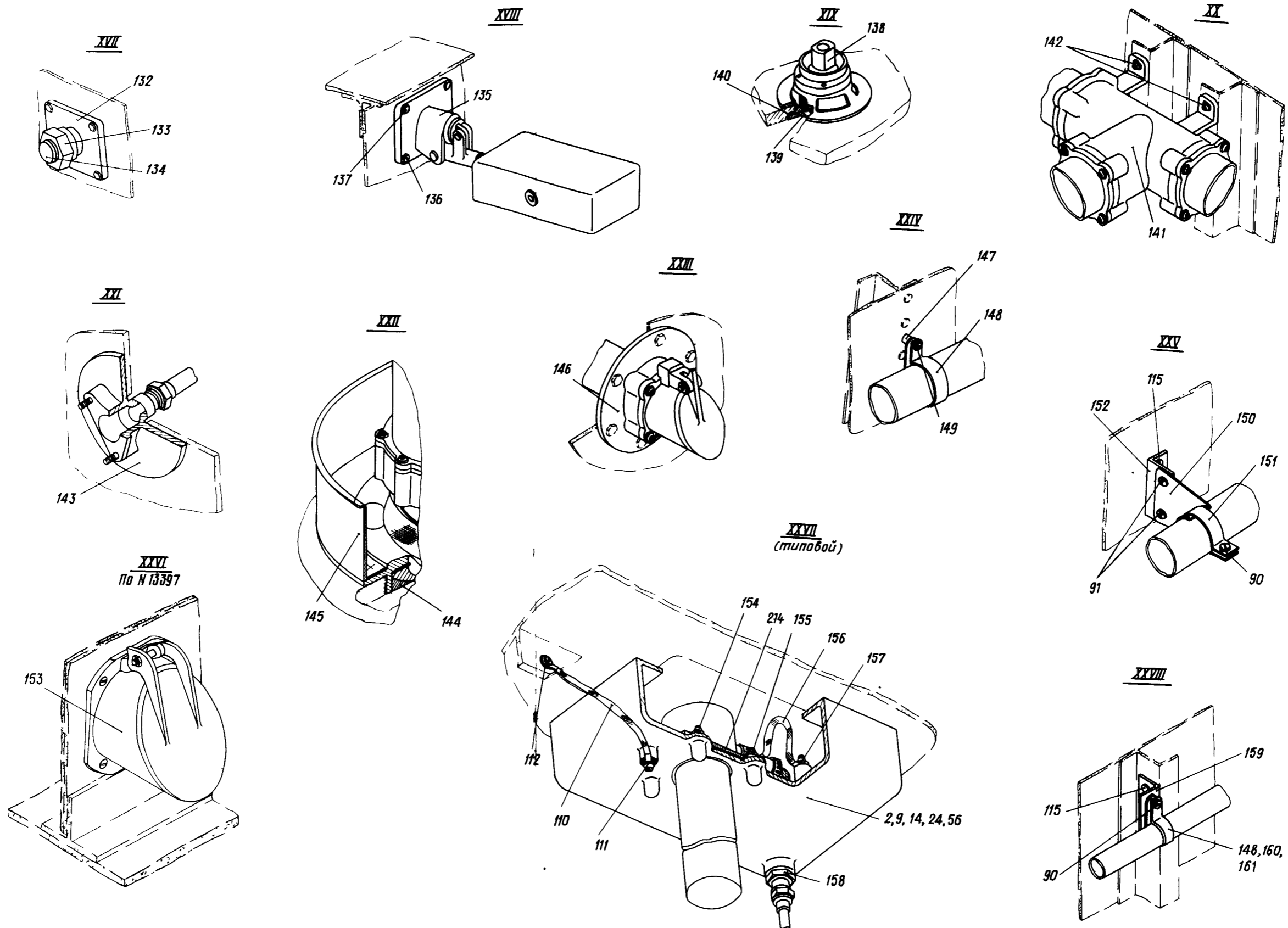
434
433

КАТАЛОГ
ДЕТАЛЕЙ И СБОРОЧНЫХ ЕДИНИЦ



Бак-отсек ОЧК
Фигура 2 (лист 3 из 6)

№ 76
КАТАЛОГ
ДЕТАЛЕЙ И СБОРОЧНЫХ ЕДИНИЦ

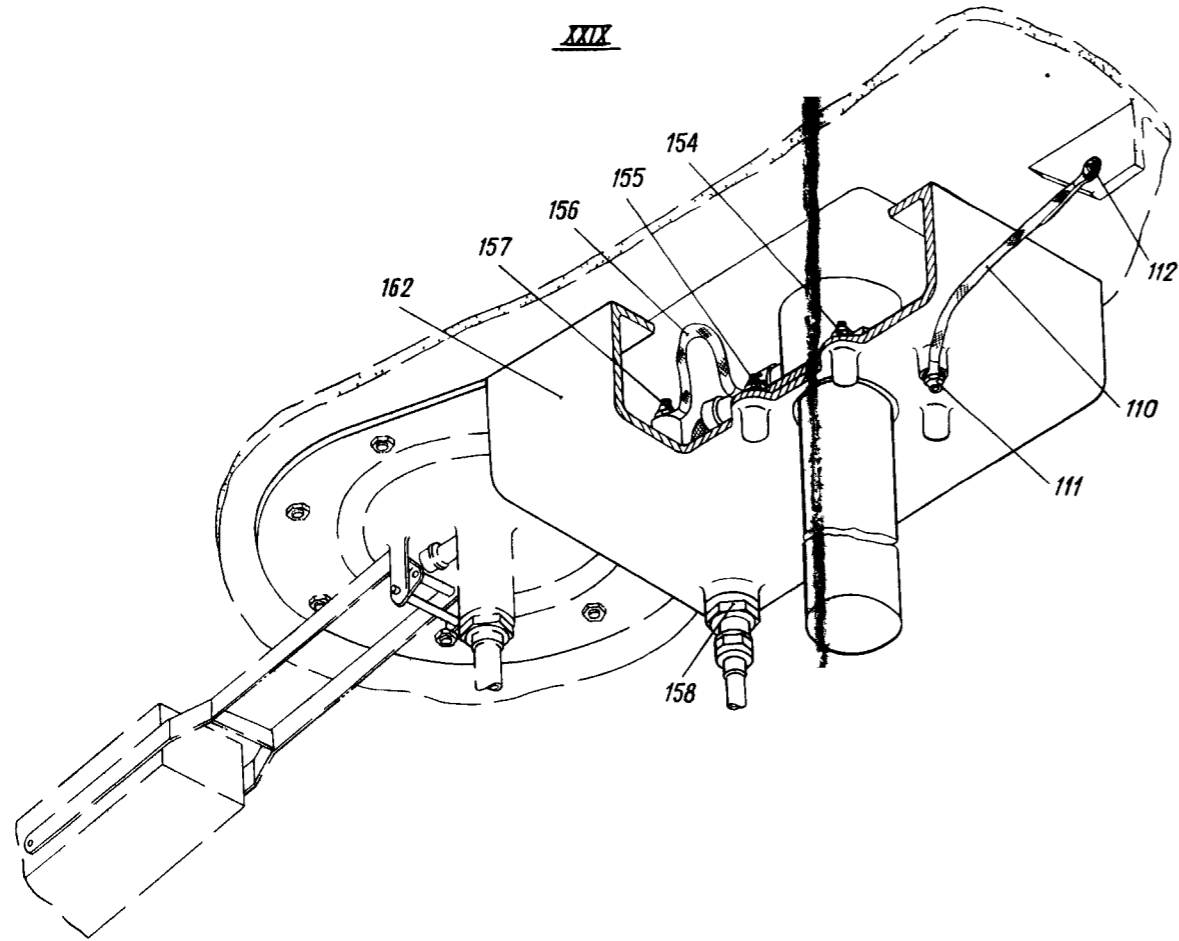


XXVI
по N 13397

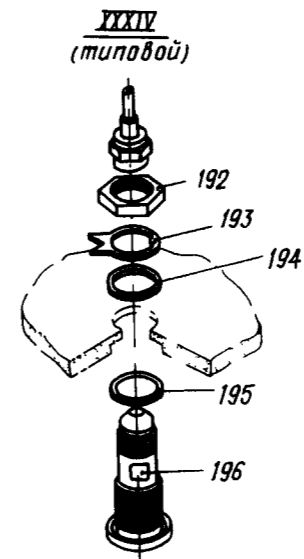
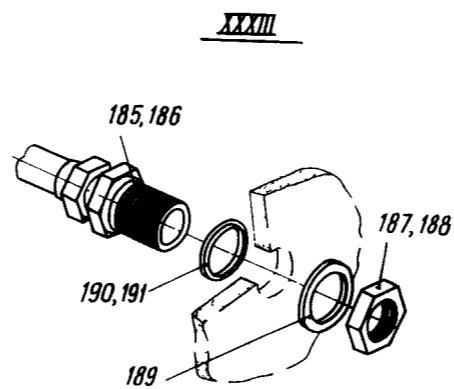
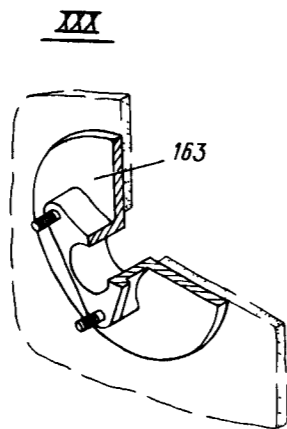
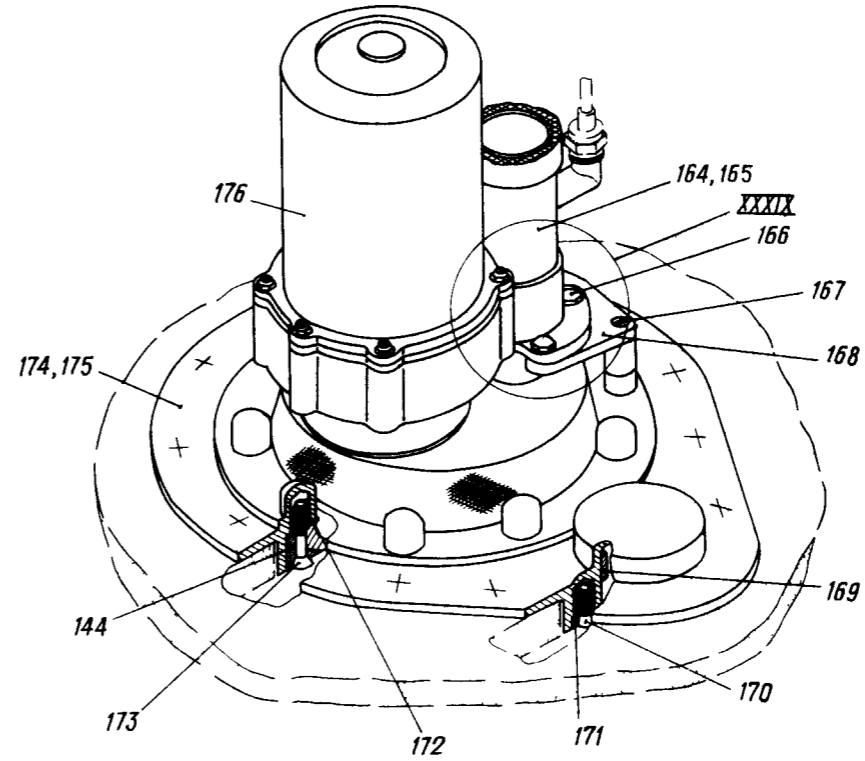
XXVII
(типовой)

Бак-отсек ОЧК
Фигура 2 (лист 4 из 6)


**КАТАЛОГ
ДЕТАЛЕЙ И СБОРОЧНЫХ ЕДИНИЦ**



XXI
(типовая установка насосов подкачки и насосов перекачки)





КАТАЛОГ ДЕТАЛЕЙ И СБОРОЧНЫХ ЕДИНИЦ

| Номер фигуры | Номер позиции | Обозначение | Наименование сборочных единиц, деталей | Колич. на сб. ед. | Сведения о взаимо- заменяемости и конст- руктивных изменениях |
|-----------------|---------------------|---------------------|--|-------------------------|---|
| 2 | | I 760I 6I20 000 00I | БАК-ОТСЕК ОЧК (ПРАВ.) | I | |
| | | I 760I 6I20 000 002 | БАК-ОТСЕК ОЧК (ЛЕВ.) | I | |
| | I | I 760I 6I20 00I I2I | Труба | I | По № 02046 |
| | | I 760I 6I20 00I I22 | Труба | I | |
| | | I 760I 6I20 00I 82I | Труба | I | С № 02049 |
| | | I 760I 6I20 00I 822 | Труба | I | |
| | 2 | I 760I 6II0 080 00I | Чаша датчика | 4 | |
| | | I 760I 6II0 080 002 | Чаша датчика | 4 | |
| | 3 | I 760I 6I20 00I I05 | Труба | I | По № 02046 |
| | | I 760I 6I20 00I I06 | Труба | I | |
| | | I 760I 6I20 00I 8I5 | Труба | I | С № 02049 |
| | | I 760I 6I20 00I 8I6 | Труба | I | |
| | 4 | I 760I 6I20 0II 00I | Кронштейн | I | |
| | | I 760I 6I20 0II 002 | Кронштейн | I | |
| | 5 | I 760I 6I73 0I4 005 | Кронштейн | I | |
| | | I 760I 6I73 0I4 006 | Кронштейн | I | |
| | 6 | I 760I 6I20 00I I25 | Труба | I | |
| | | I 760I 6I20 00I I26 | Труба | I | |
| | 7 | I 760I 6I73 0I4 005 | Кронштейн | I | |
| | | I 760I 6I73 0I4 006 | Кронштейн | I | |
| | 8 | I 760I 6I20 0II 003 | Кронштейн | I | |
| | | I 760I 6I20 0II 004 | Кронштейн | I | |
| | 9 | I 760I 6II0 080 007 | Чаша датчика | I | |
| | | I 760I 6II0 080 008 | Чаша датчика | I | |
| | 10 | I 760I 6I73 0I4 007 | Кронштейн | I | |
| | | I 760I 6I73 0I4 008 | Кронштейн | I | |
| | 11 | I 760I 6I20 00I I07 | Труба | I | |
| | | I 760I 6I20 00I I08 | Труба | I | |
| | 12 | I 760I 6I73 0I4 009 | Кронштейн | 4 | |
| | | I 760I 6I73 0I4 0I0 | Кронштейн | 4 | |
| | 13 | I 760I 6I20 023 000 | Труба | 2 | |
| | 14 | I 760I 6I20 330 00I | Чаша датчика | I | |
| | I 760I 6I20 330 002 | Чаша датчика | I | | |
| 15 | I 760I 6I20 00I I69 | Труба | I | | |
| | I 760I 6I20 00I I70 | Труба | I | | |



КАТАЛОГ ДЕТАЛЕЙ И СБОРОЧНЫХ ЕДИНИЦ

| Номер фигуры | Номер позиции | Обозначение | Наименование сборочных единиц, деталей | Колич. на сб. ед. | Сведения о взаимо- заменяемости и конст- руктивных изменениях |
|-----------------|------------------|---------------------|--|-------------------------|---|
| 2 | 16 | I 760I 6I20 00I 167 | Труба | I | |
| | | I 760I 6I20 00I 168 | Труба | I | |
| | 17 | I 760I 6I20 00I 127 | Труба | I | |
| | | I 760I 6I20 00I 128 | Труба | I | |
| | 18 | I 760I 6I20 00I 19I | Труба | I | |
| | | I 760I 6I20 00I 192 | Труба | I | |
| | 19 | 27I2A-20 | Переходник | 4 | |
| | 20 | I 760I 6I20 00I 129 | Труба | I | |
| | | I 760I 6I20 00I 130 | Труба | I | |
| | 21 | I 760I 6I20 00I 13I | Труба | I | |
| | 22 | I 760I 6I20 00I 109 | Труба | I | |
| | 23 | I 760I 6I20 00I 837 | Труба | I | |
| | | I 760I 6I20 00I 838 | Труба | I | |
| | 24 | I 760I 6I10 580 00I | Чаша датчика | 2 | |
| | | I 760I 6I10 580 002 | Чаша датчика | 2 | |
| | 25 | I 760I 6I20 00I 877 | Труба | I | |
| | | I 760I 6I20 00I 878 | Труба | I | |
| | 26 | I 760I 6I20 00I 133 | Труба | I | |
| | 27 | I 760I 6I20 380 00I | Труба | I | По № I8560 |
| | | I 760I 6I20 782 00I | Труба | I | С № I8564 |
| | 28 | I 760I 6I20 370 000 | Труба | I | По № I8560 |
| | | I 760I 6I20 780 000 | Труба | I | С № I8564 |
| | 29 | I 760I 6I20 00I 179 | Труба | I | По № I7518 |
| | | I 760I 6I20 00I 85I | Труба | I | С № I752I |
| | 30 | I 760I 6I20 850 000 | Труба | I | По № I8560 |
| | | I 760I 6I20 790 000 | Труба | I | С № I8564 |
| | 31 | I 760I 6I20 00I 805 | Труба | I | По № I7518 |
| | | I 760I 6I20 00I 853 | Труба | I | С № I752I |
| | 32 | I 760I 6I20 00I 189 | Труба | I | |
| | 33 | I 760I 6I20 00I 803 | Труба | I | |
| | 34 | I 760I 6I20 00I 807 | Труба | I | По № 40I57 |
| | | I 760I 6I20 00I 905 | Труба | I | С № 40I6I |
| | 35 | I 760I 6I20 022 000 | Труба | I | По № 05I28 |
| | | I 760I 6I20 842 000 | Труба | I | С № 05I30 |



КАТАЛОГ
ДЕТАЛЕЙ И СБОРОЧНЫХ ЕДИНИЦ

| Номер фигуры | Номер позиции | Обозначение | Наименование сборочных единиц, деталей | Колич. на сб. ед. | Сведения о взаимо- заменяемости и конст- руктивных изменениях |
|---------------------|---------------------|---------------------|--|-------------------------|---|
| 2 | 36 | I 760I 6I73 0I8 00I | Кронштейн | 6 | |
| | | I 760I 6I73 0I8 002 | Кронштейн | 6 | |
| | 37 | I 760I 6I20 00I I75 | Труба | I | |
| | | I 760I 6I20 00I I76 | Труба | I | |
| | 38 | I 760I 6I20 00I I53 | Труба | I | |
| | | I 760I 6I20 00I I54 | Труба | I | |
| | 39 | I 760I 6I20 00I I03 | Труба | I | |
| | 40 | I 760I 6I20 00I I73 | Труба | I | |
| | | I 760I 6I20 00I I74 | Труба | I | |
| | 4I | I 760I 6I20 00I I5I | Труба | I | По № 02039 |
| | | I 760I 6I20 00I I52 | Труба | I | По № 02039 |
| | | I 760I 6I20 00I 25I | Труба | I | С № 0204I |
| | | I 760I 6I20 00I 252 | Труба | I | С № 0204I |
| | 42 | I 760I 6I20 00I I93 | Труба | I | |
| | | I 760I 6I20 00I I94 | Труба | I | |
| | 43 | I 760I 6I20 00I I7I | Труба | I | |
| | | I 760I 6I20 00I I72 | Труба | I | |
| | 44 | I 760I 6I20 00I I49 | Труба | I | |
| | | I 760I 6I20 00I I50 | Труба | I | |
| | 45 | I 760I 6I20 00I I85 | Труба | I | |
| | | I 760I 6I20 00I I86 | Труба | I | |
| | 46 | I 760I 6I20 020 000 | Труба | I | |
| | | I 760I 6I20 820 000 | Труба | I | По № I8560 |
| | | I 760I 6I20 784 000 | Труба | I | С № I8564 |
| | 47 | I 760I 6I20 00I I87 | Труба | I | |
| | | I 760I 6I20 00I I88 | Труба | I | |
| | 48 | I 760I 6I20 02I 000 | Труба | I | |
| | | I 760I 6I20 82I 000 | Труба | I | По № I8560 |
| | | I 760I 6I20 786 000 | Труба | I | С № I8564 |
| | 49 | I 760I 6I20 00I I47 | Труба | I | |
| | | I 760I 6I20 00I I48 | Труба | I | |
| | 50 | I 760I 6I20 00I I65 | Труба | I | |
| I 760I 6I20 00I I66 | | Труба | I | | |
| 5I | I 760I 6I20 00I I45 | Труба | I | | |
| | I 760I 6I20 00I I46 | Труба | I | | |
| 52 | I 760I 6I20 00I I23 | Труба | I | | |



КАТАЛОГ ДЕТАЛЕЙ И СБОРОЧНЫХ ЕДИНИЦ

| Номер фигуры | Номер позиции | Обозначение | Наименование сборочных единиц, деталей | Колич. на сб. ед. | Сведения о взаимозаменяемости и конструктивных изменениях |
|--------------|---------------|---------------------|--|-------------------|---|
| 2 | 52 | I 760I 6I20 00I I24 | Труба | I | |
| | 53 | I 760I 6I73 0I8 003 | Кронштейн | I | |
| | | I 760I 6I73 0I8 004 | Кронштейн | I | |
| | 54 | I 760I 6I20 00I I63 | Труба | I | |
| | | I 760I 6I20 00I I64 | Труба | I | |
| | 55 | I 760I 6I20 00I I43 | Труба | I | |
| | | I 760I 6I20 00I I44 | Труба | I | |
| | 56 | I 760I 6I20 3I0 00I | Чаша датчика | I | |
| | | I 760I 6I20 3I0 002 | Чаша датчика | I | |
| | 57 | I 760I 6I73 0I8 009 | Кронштейн | I | |
| | | I 760I 6I73 0I8 0I0 | Кронштейн | I | |
| | 58 | I 760I 6I20 00I I0I | Труба | I | По № 02046 |
| | | I 760I 6I20 00I I02 | Труба | I | По № 02046 |
| | | I 760I 6I20 00I 8II | Труба | I | С № 02049 |
| | | I 760I 6I20 00I 8I2 | Труба | I | С № 02049 |
| | 59 | I 760I 6I20 00I I35 | Труба | I | По № II334 |
| | | I 760I 6I20 00I I36 | Труба | I | По № II334 |
| | | I 760I 6I20 00I 835 | Труба | I | С № II338 |
| | | I 760I 6I20 00I 836 | Труба | I | С № II338 |
| | 60 | I 760I 6I20 00I I6I | Труба | I | |
| | | I 760I 6I20 00I I62 | Труба | I | |
| | 6I | I 760I 6II0 005 000 | Тройник | 2 | |
| | 62 | I 760I 6I20 00I I4I | Труба | I | По № II334 |
| | | I 760I 6I20 00I I42 | Труба | I | По № II334 |
| | | I 760I 6I20 00I 84I | Труба | I | С № II338 |
| | | I 760I 6I20 00I 842 | Труба | I | С № II338 |
| | 63 | I 760I 6I20 00I 839 | Труба | I | По № II334 |
| | | I 760I 6I20 00I 840 | Труба | I | По № II334 |
| | | I 760I 6I20 00I 889 | Труба | I | С № II338 |
| | | I 760I 6I20 00I 890 | Труба | I | С № II338 |
| | 64 | I 760I 6I20 00I 859 | Труба | I | |
| | | I 760I 6I20 00I 860 | Труба | I | |
| | 65 | I 760I 6I20 00I I57 | Труба | I | |
| | | I 760I 6I20 00I I58 | Труба | I | |
| | 66 | I 760I 6I20 380 002 | Труба | I | По № I8560 |
| | | I 760I 6I20 782 002 | Труба | I | С № I856I |



КАТАЛОГ ДЕТАЛЕЙ И СБОРОЧНЫХ ЕДИНИЦ

| Номер фигуры | Номер позиции | Обозначение | Наименование сборочных единиц, деталей | Колич. на сб. ед. | Сведения о взаимо- заменяемости и конст- руктивных изменениях |
|-----------------|---------------------|---------------------|--|-------------------------|---|
| 2 | 67 | I 760I 6I20 00I I34 | Труба | I | |
| | 68 | I 760I 6I20 00I 878 | Труба | I | |
| | 69 | I 760I 6I20 00I 838 | Труба | I | |
| | 70 | I 760I 6I20 00I I32 | Труба | I | |
| | 71 | I 760I 6I20 00I II0 | Труба | I | |
| | 72 | I 760I 6I20 870 000 | Труба | I | По № I8560 |
| | | I 760I 6I20 792 000 | Труба | I | С № I856I |
| | 73 | I 760I 6I20 822 000 | Труба | I | По № 05I28 |
| | | I 760I 6I20 930 000 | Труба | I | С № 05I30 |
| | 74 | I 760I 6I20 00I I04 | Труба | I | |
| | 75 | I 760I 6I20 855 000 | Труба | I | По № I75I8 |
| | | I 760I 6I20 750 000 | Труба | I | С № I752I |
| | 76 | I 760I 6I20 00I 808 | Труба | I | По № I75I8 |
| | | I 760I 6I20 00I 854 | Труба | I | С № I752I |
| | 77 | I 760I 6I20 00I 804 | Труба | I | |
| | 78 | I 760I 6I20 00I I90 | Труба | I | |
| | 79 | I 760I 6I20 806 000 | Труба | I | По № I75I8 |
| | | I 760I 6I20 760 000 | Труба | I | С № I752I |
| | 80 | I 760I 6I20 830 000 | Труба | I | По № I8560 |
| | | I 760I 6I20 788 000 | Труба | I | С № I856I |
| | 81 | I 760I 6I20 00I I80 | Труба | I | По № I75I8 |
| | | I 760I 6I20 00I 850 | Труба | I | С № I752I |
| | | I 760I 6I20 860 000 | Труба | I | По № I75I8 |
| | | I 760I 6I20 755 000 | Труба | I | С № I752I |
| | 83 | I 760I 6I20 00I 806 | Труба | I | По № I75I8 |
| | | I 760I 6I20 00I 852 | Труба | I | С № I752I |
| | 84 | I 760I 6I20 009 000 | Фланец | 2 | По № 33999 |
| | | I 760I 6I20 809 000 | Фланец | 2 | С № 34002 |
| | 85 | I 760I 6I30 360 003 | Проставка | I8 | |
| | 86 | I 760I 6I30 360 004 | Проставка между ребрами № 9 - I0, II - I2 | 8 | |
| | 87 | 3373A-5 Ц | Гайка | 264 | |
| | | 340IA-I-5-I0 | Шайба | 264 | |
| 88 | I 760I 6I30 340 000 | Клапан обратный | 26 | | |


КАТАЛОГ
ДЕТАЛЕЙ И СБОРОЧНЫХ ЕДИНИЦ

| Номер фигуры | Номер позиции | Обозначение | Наименование сборочных единиц, деталей | Колич. на сб. ед. | Сведения о взаимо- заменяемости и конст- руктивных изменениях |
|-----------------|---------------------|---------------------------|--|-------------------------|---|
| 2 | 89 | 5I92A-22 Ц | Хомут | 16 | |
| | 90 | 3I70A-5-16 Ц | Болт | 86 | |
| | | 3373A-5 Ц | Гайка | 86 | |
| | | 340IA-I-5-10 | Шайба | 86 | |
| | 91 | 3I70A-5-12 Ц | Болт | 132 | |
| | | 3373A-5 Ц | Гайка | 132 | |
| | | 340IA-I-5-10 | Шайба | 132 | |
| | 92 | I 760I 6I20 0II 005 | Кронштейн на нервюре № 25 и 27 (прав.) | 6 | |
| | | I 760I 6I20 0II 006 | Кронштейн на нервюре № 25 и 27 (лев.) | 6 | |
| | 93 | 3374A-6 Ц | Гайка | 32 | |
| | | 3083A-6-22 Ц | Винт | 32 | |
| | 94 | 2262A-92-2 | Кольцо уплотнительное | 4 | |
| | 95 | I 760I 6I98 000 000 | Кран сливной | 4 | |
| | 96 | 3445A-6 | Шайба | 32 | |
| | | 2262A-4 | Кольцо уплотнительное | 32 | |
| | 97 | 3I70A-5-26 Ц | Болт | 2 | |
| | | 3373A-5 Ц | Гайка | 2 | |
| | | 340IA-I-5-10 | Шайба | 2 | |
| | 98 | 2277A-50 Ц | Хомут | 4 | |
| | 99 | 2408A57-5-10 | Втулка | 2 | |
| | 100 | 3003A-5-18 Ц | Болт | 8 | |
| | | 3373A-5 Ц | Гайка | 8 | |
| | | 340IA-I-5-10 | Шайба | 8 | |
| | 101 | I 760I 6I20 100 001 | Коробка клапанная | 1 | |
| | | I 760I 6I20 100 002 | Коробка клапанная | 1 | |
| | 102 | I 760I 6I20 015 001 | Патрубок | 1 | |
| | | I 760I 6I20 015 002 | Патрубок | 1 | |
| | 103 | 5I60A-8-I | Хомут | 2 | |
| 104 | 44I2A-6-8 Ц | Штуцер | 20 | | |
| 105 | 2262A-II-2 | Кольцо уплотнительное | 4 | | |
| 106 | I 760I 6I30 070 000 | Корпус заливной горловины | 4 | | |
| 107 | I 760I 6I30 080 000 | Сетка | 4 | | |
| 108 | 3768A | Пробка | 4 | | |



КАТАЛОГ ДЕТАЛЕЙ И СБОРОЧНЫХ ЕДИНИЦ

| Номер фигуры | Номер позиции | Обозначение | Наименование сборочных единиц, деталей | Колич. на сб. ед. | Сведения о взаимо- заменяемости и конст- руктивных изменениях |
|-----------------|------------------|--|--|-------------------------|---|
| 2 | I09 | I495c50 | Муфта | 4 | |
| | II0 | I-8-I60 ОСТ I II303-73 | Перемычка металлизации | 4 | |
| | III | 3373A-5 Ц 5-08I ГОСТ I0464-63 | Гайка Шайба металлизации | 22 22 | |
| | II2 | 3I66A-4-I2 Ц 3373A-4 Ц 4-08I ГОСТ I0464-63 | Винт Гайка Шайба | 22 22 22 | |
| | II3 | 5I92A-50 Ц | Хомут для труб | 34 | |
| | II4 | 5I92A-65 Ц | Хомут для труб | 16 | |
| | II5 | B65-3II-4-9 | Заклепка | 80 | |
| | II6 | I 760I 6I20 000 006 | Профиль | 6 | |
| | II7 | H56-00I-40 | Соединение гибкое | 18 | |
| | II8 | H56-00I-50 | Соединение гибкое | 24 | |
| | II9 | H56-00I-65 | Соединение гибкое | 12 | |
| | I20 | H56-00I-22 | Соединение гибкое | 16 | |
| | I21 | I 760I 6I30 02I 000 | Корпус клапана | 8 | |
| | I22 | I 760I 6I30 022 000 | Клапан | 8 | |
| | I23 | I 760I 6I20 49I 004 | Пистон | 2 | |
| | I24 | I 760I 6II0 002 000 | Пистон | 8 | |
| | I25 | I 760I 6I20 49I 005 | Пистон | 2 | |
| | I26 | I 760I 6I20 49I 006 | Пистон | 2 | |
| | I27 | 305IA-5-I4 Ц 338IA-5 Ц DI8-3Y-2,6-9 | Винт Гайка Заклепка | 18 18 36 | |
| | I28 | I 760I 6I20 490 005 I 760I 6I20 490 006 | Накладка Накладка | 1 1 | |
| | I29 | I 760I 6I30 330 000 I 760I 6I30 330 000 | Проставка Проставка | 1 5 | По № I3397 С № I3403 |
| | I30 | I 760I 6I30 320 000 I 760I 6I30 320 000 | Клапан обратный Клапан обратный | 1 5 | С № I3403 |
| | I31 | I 760I 6I20 250 00I I 760I 6I20 9I0 000 | Коробка дроссельная Коробка дроссельная | 1 1 | По № 05I28 С № 05I30 |



КАТАЛОГ ДЕТАЛЕЙ И СБОРОЧНЫХ ЕДИНИЦ

| Номер фигуры | Номер позиции | Обозначение | Наименование сборочных единиц, деталей | Колич. на сб. ед. | Сведения о взаимо- заменяемости и конст- руктивных изменениях |
|-----------------|---------------------|---------------------|--|-------------------------|---|
| 2 | I32 | I 760I 6I20 002 000 | Фланец | 4 | |
| | I33 | I 760I 6I20 003 000 | Гайка | 4 | |
| | I34 | I 760I 6I20 350 000 | Клапан | 4 | По № 05II0 С № 05II7 |
| | | I 760I 6I20 880 000 | Клапан | 4 | |
| | I35 | I 760I 6I20 450 000 | Клапан поплавковый | 2 | |
| | I36 | 30I7A-5-20 Ц | Болт | 20 | |
| | | 3373A-5 Ц | Гайка | 20 | |
| | | 340IA-I-5-I0 | Шайба | 20 | |
| | I37 | 30I7A-5-22 Ц | Болт | 8 | |
| | | 3373A-5 Ц | Гайка | 8 | |
| | | 340IA-I-5-I0 | Шайба | 8 | |
| | I38 | I 760I 6I20 I50 000 | Кран сливной | 6 | |
| | I39 | 3I86A-5-I2 | Винт | 40 | |
| | | 5-08I ГОСТ I0464-63 | Шайба металлизации | 40 | |
| | I40 | 2608с52-58-65-I,5Г | Кольцо уплотнительное | 6 | По № I3403 С № I3405 |
| | | I 760I 6I30 0I8 000 | Кольцо уплотнительное | 6 | |
| | I4I | I 760I 6I20 200 00I | Коробка клапанная | I | |
| | | I 760I 6I20 200 002 | Коробка клапанная | I | |
| | I42 | 3003A-5-I6 Ц | Болт | 8 | |
| | | 3373A-5 Ц | Гайка | 8 | |
| | | 340IA-I-5-I0 | Шайба | 8 | |
| | I43 | I 760I 6I30 I60 000 | Фланец | IO | По № 05I37 С № 05I44 |
| | | I 760I 6I30 860 000 | Фланец | IO | |
| | I44 | I 760I 6I20 004 000 | Кольцо | IO | |
| | I45 | I 760I 6I20 530 00I | Стакан между нервюрами 36 - 37 | 2 | |
| | I46 | I 760I 6II0 290 003 | Клапан обратный | I | |
| | | I 760I 6II0 290 004 | Клапан обратный | I | |
| | I47 | 2408A57-5-I6 | Втулка | 32 | |
| I48 | 2274A-I0-II | Хомут | 6 | | |
| I49 | 3I70A-5-30 Ц | Винт | 8 | | |
| | 3373A-5 Ц | Гайка | 8 | | |
| | 340IA-I-5-I0 | Шайба | 8 | | |
| I50 | I 760I 6I30 007 00I | Кронштейн | 4 | | |
| I5I | 5I92A-40 Ц | Хомут | 4 | | |
| I52 | I 760I 6I20 000 004 | Профиль | 4 | | |


КАТАЛОГ
ДЕТАЛЕЙ И СБОРОЧНЫХ ЕДИНИЦ

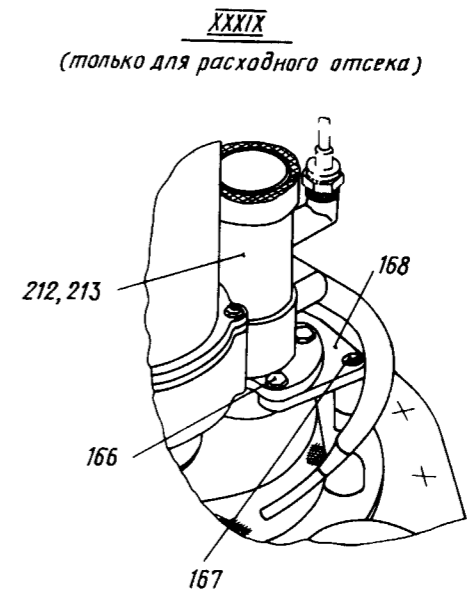
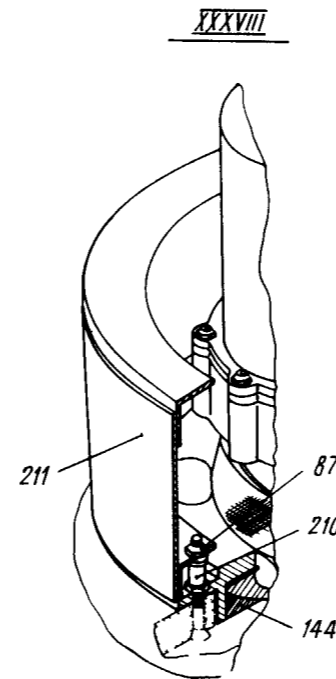
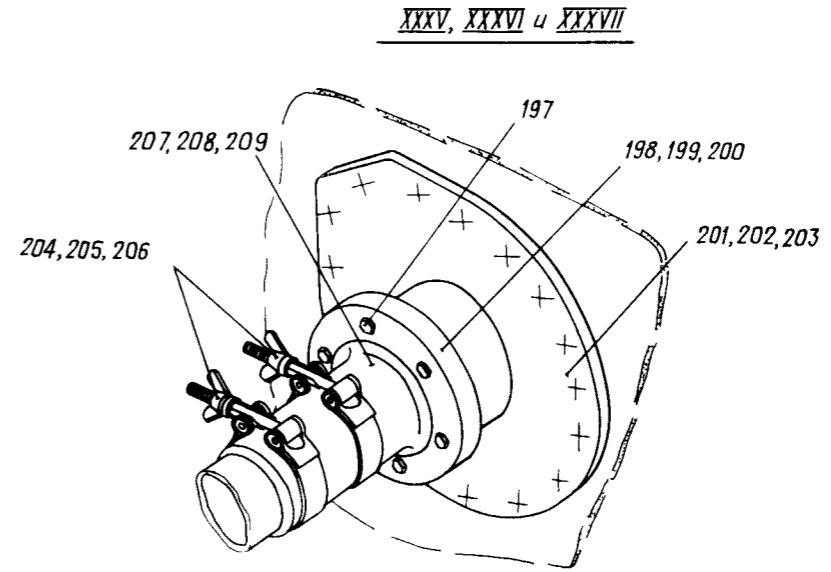
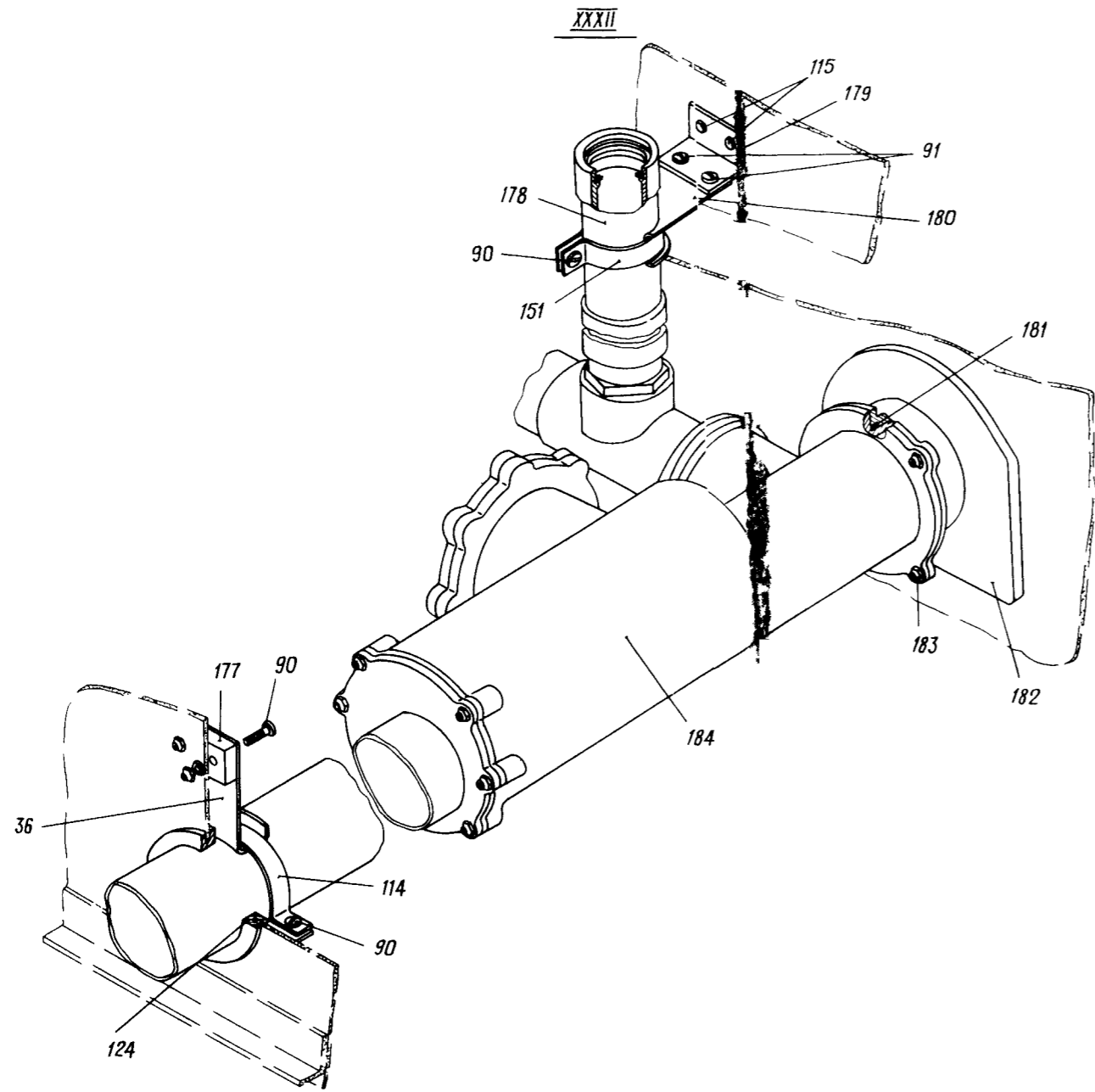
| Номер фигуры | Номер позиции | Обозначение | Наименование сборочных единиц, деталей | Колич. на сб ед | Сведения о взаимо- заменяемости и конст- руктивных изменениях |
|---------------------|---------------------|---------------------|--|-----------------------|---|
| 2 | I53 | I 760I 6I30 0I0 000 | Клапан обратный | 4 | По № I3397 |
| | I54 | 33I5A-6-I82AT-3 | Гайка | 54 | |
| | | 340IA-I-6-I2 | Шайба | 54 | |
| | I55 | 33I5A-6-I82AT-3 | Гайка | I8 | |
| | | 6-08I ГОСТ I0464-63 | | | |
| | I56 | 5779A-3/4-75 | Перемычка металлизации | I8 | |
| | I57 | 3373A-5 | Гайка | I8 | |
| | | 5-08I ГОСТ I0464-63 | Шайба металлизации | I8 | |
| | I58 | 2796A-I4 | Штуцер | I8 | |
| | | 2262A-I65-2 | Кольцо уплотнительное | I8 | |
| | I59 | I 760I 6I20 000 003 | Профиль | 32 | |
| | I60 | 2274A-20-I | Хомут для труб Ø20 | I0 | |
| | I6I | 2274A-I6-II | Хомут для труб ØI6 | 30 | |
| | I62 | I 760I 6II0 060 003 | Чаша датчика | I | По № 33999 |
| | | I 760I 6II0 060 004 | Чаша датчика | I | По № 33999 |
| | | I 760I 6II0 062 003 | Чаша датчика | I | С № 34002 |
| | | I 760I 6II0 062 004 | Чаша датчика | I | С № 34002 |
| | I63 | I 760I 6I30 I65 000 | Фланец | 4 | По № 05I37 |
| | | I 760I 6I30 865 000 | Фланец | 4 | С № 05I44 |
| | I64 | I 760I 6I20 060 000 | Патрубок между нервюрами № 27 - 28 левого и правого крыла и № 35 - 36 правого крыла | 3 | |
| | I65 | I 760I 6I20 855 000 | Патрубок между нервюрами № 35 - 36 левого крыла | I | По № I5477 |
| | | I 760I 6I20 750 000 | Патрубок между нервюрами № 35 - 36 левого крыла | I | С № I5482 |
| | I66 | 3024A-6-20 Ц | Болт | 30 | |
| | | 3373A-6 Ц | Гайка | 30 | |
| I 760I 6I20 0I6 000 | | Втулка | 30 | | |
| I67 | 3083A-36 | Болт | 30 | | |
| I68 | I 760I 6I20 523 000 | Кронштейн | I0 | | |
| I69 | I 760I 6I20 50I 000 | Вкладыш | I0 | | |
| I70 | 3I86A-6-I4 | Винт | 20 | | |
| | 986с50-6 | Шайба металлизации | 20 | | |
| I7I | I 760I 6I20 8I0 000 | Крышка | I0 | | |
| I72 | I 760I 6I30 05I 000 | Прокладка | I0 | | |



КАТАЛОГ ДЕТАЛЕЙ И СБОРОЧНЫХ ЕДИНИЦ

| Номер фигуры | Номер позиции | Обозначение | Наименование сборочных единиц, деталей | Колич. на сб. ед. | Сведения о взаимо- заменяемости и конст- руктивных изменениях |
|---------------------|------------------|---------------------|--|-------------------------|---|
| 2 | I73 | 3072A-6-28 | Винт | I20 | |
| | | 6-08I ГОСТ I0464-63 | Шайба металлизации | I20 | |
| | | I 760I 6I20 004 000 | Кольцо | IO | |
| | I74 | I 760I 6I20 520 00I | Фланец между нервюрами № 35 - 36 - 37 | 6 | |
| | I75 | I 760I 6I20 500 003 | Фланец для насоса у нервюры № 27 крыла | 2 | По № 33999 |
| | | I 760I 6I20 500 009 | Фланец для насоса у нервюры № 28 крыла | I | По № 33999 |
| | | I 760I 6I20 500 0I0 | Фланец для насоса у нервюры № 28 крыла | I | По № 33999 |
| | | I 760I 6I20 600 000 | Фланец для насоса у нервюр № 27 - 28 | 4 | С № 34002 |
| | I76 | ЭЦНГ-IOc76 | Насос подкачивающий * | IO | |
| | I77 | I 760I 6I20 000 007 | Подкладка | 2 | |
| | I78 | I 760I 6I20 300 000 | Патрубок дроссельный | 2 | По № I3397 |
| | | I 760I 6I20 305 000 | Патрубок дроссельный | 2 | С № I3403 |
| | I79 | I 760I 6I20 000 004 | Профиль | 2 | По № I3397 |
| | I80 | I 760I 6I30 007 00I | Кронштейн | 2 | По № I3397 |
| | I8I | 2262A-I99-2 | Кольцо уплотнительное | 2 | |
| | I82 | I 760I 6I20 730 00I | Фланец | I | |
| | | I 760I 6I20 730 002 | Фланец | I | |
| | I83 | 3373A-6 Ц | Гайка | IO | |
| | | 340IA-I-6-I2 | Шайба | IO | |
| | I84 | I 760I 6I20 700 00I | Коробка клапанная | I | |
| | | I 760I 6I20 700 002 | Коробка клапанная | I | |
| | I85 | I 760I 6I30 002 000 | Штуцер между нервюрами № 22 - 23, 25 - 26, 27 - 28, 28 - 29, 30 - 3I, 33 - 34, 35 - 36, 36 - 37 | I6 | По № 25734 |
| | | I 760I 6I30 202 000 | Штуцер между нервюрами № 22 - 23, 25 - 26, 27 - 28, 28 - 29, 30 - 3I, 33 - 34, 35 - 36, 36 - 37 | I6 | С № 25740 |
| | I86 | I 760I 6I30 003 000 | Штуцер между нервюрами № 2I - 22 | 2 | По № 25734 |
| | | I 760I 6I30 203 000 | Штуцер между нервюрами № 2I - 22 | 2 | С № 25740 |
| | I87 | 2709A-55-24xI,5 | Гайка | I6 | |
| | I88 | 2709A-55-30xI,5 | Гайка | 2 | |
| | I89 | I 760I 6I30 004 00I | Шайба | 9 | |
| I 760I 6I30 004 002 | | Шайба | 9 | | |

ИЛ 76
КАТАЛОГ
ДЕТАЛЕЙ И СБОРОЧНЫХ ЕДИНИЦ

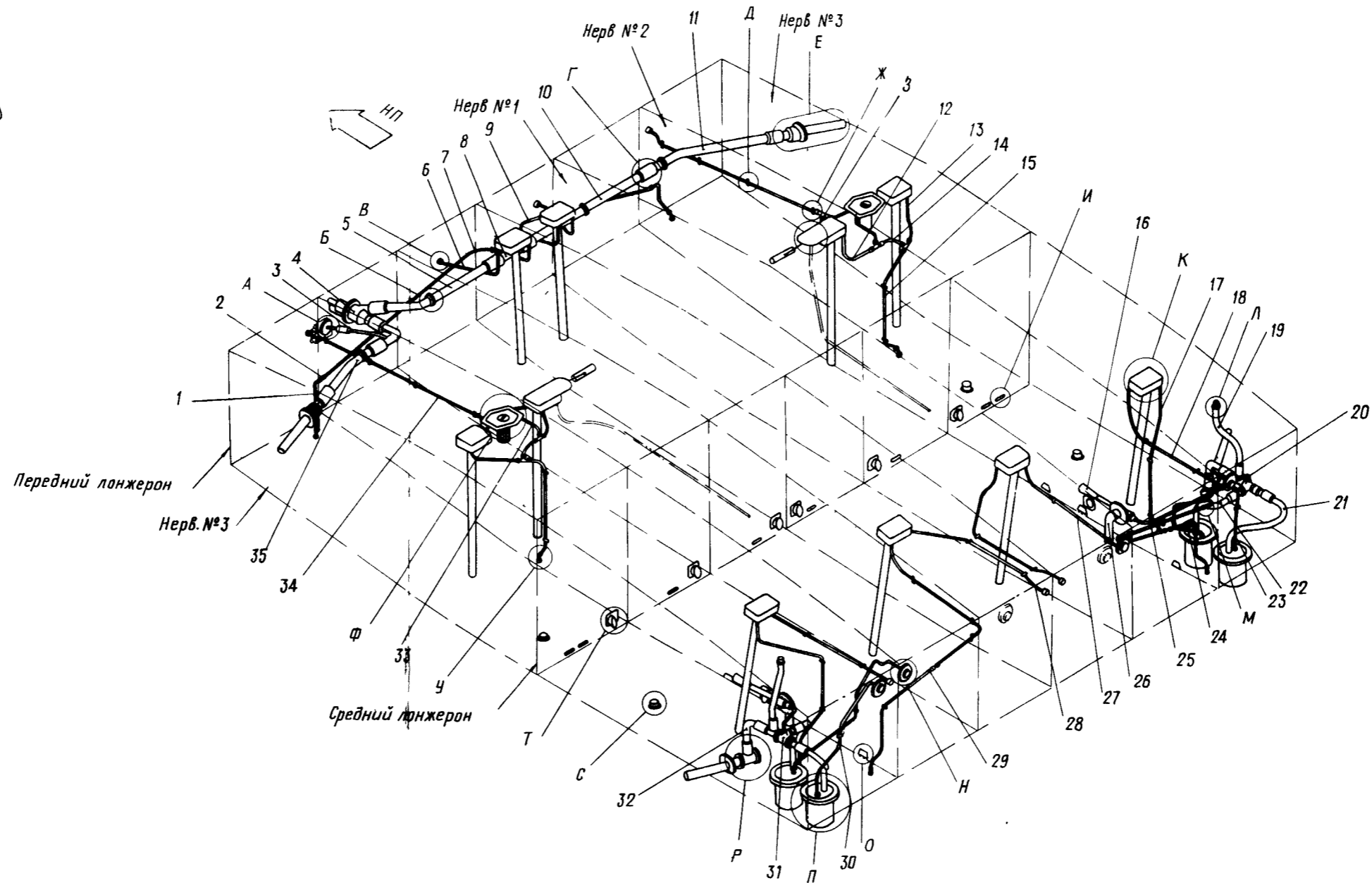
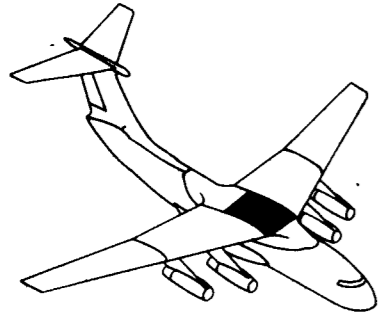




КАТАЛОГ ДЕТАЛЕЙ И СБОРОЧНЫХ ЕДИНИЦ

| Номер фигуры | Номер позиции | Обозначение | Наименование сборочных единиц, деталей | Колич. на сб. ед. | Сведения о взаимозаменяемости и конструктивных изменениях |
|--------------|---------------|--|--|----------------------------|---|
| 2 | 190 | 2608с52-22-32-2Г 2608с52-25-35-2Г | Кольцо Кольцо | 16 16 | По № 25743 С № 25740 |
| | 191 | 2608с52-28-38-2Г 2608с52-30-40-2Г | Кольцо Кольцо | 2 2 | По № 25734 С № 25740 |
| | 192 | 2709А-55-16х1 | Гайка | 24 | |
| | 193 | I 760I 6I10 013 000 | Шайба контрольная | 24 | |
| | 194 | 3401А-0,8-16-28 | Шайба | 24 | |
| | 195 | 2608с52-16-22-2Г | Кольцо уплотнительное | 24 | |
| | 196 | I 760I 6I10 010 000 I 760I 6I10 510 000 | Штуцер Штуцер | 24 24 | По № 33999 С № 34002 |
| | 197 | 3003А-6-28 Ц 3373А-6 Ц 3401А-1-6-12 | Болт Гайка Шайба | 44 44 44 | |
| | 198 | I 760I 6I20 006 000 | Кольцо | 2 | |
| | 199 | I 760I 6I70 088 000 | Кольцо | 2 | |
| | 200 | I 760I 6I70 013 000 | Кольцо | 2 | |
| | 201 | I 760I 6I73 003 001 I 760I 6I73 003 002 | Фланец Фланец | 1 1 | |
| | 202 | I 760I 6I20 012 001 I 760I 6I20 012 002 I 760I 6I20 112 001 I 760I 6I20 112 002 I 760I 6I20 014 001 I 760I 6I20 014 002 | Фланец Фланец Фланец Фланец Фланец Фланец | 1 1 1 1 1 1 | По № 33999 По № 33999 С № 34002 С № 34002 |
| | 203 | I 760I 6I20 014 001 I 760I 6I20 014 002 | Фланец Фланец | 1 1 | |
| | 204 | H56-014-34 | Хомут | 4 | |
| | 205 | H56-003-78 | Хомут | 4 | |
| | 206 | H56-003-62 | Хомут | 4 | |
| | 207 | I 760I 6I20 070 000 | Патрубок | 2 | |
| | 208 | I 760I 6I70 090 000 | Патрубок | 2 | |
| | 209 | I 760I 6I70 010 000 | Патрубок | 2 | |
| | 210 | I 760I 6I20 511 000 | Гайка | 20 | |
| | 211 | I 760I 6I20 510 001 I 760I 6I20 510 002 | Экран противоотливной Экран противоотливной | 2 2 | |
| | 212 | I 760I 6I20 040 000 | Патрубок между нервюрами № 36 - 37 | 1 | По № 17518 |
| | | I 760I 6I20 806 000 | Патрубок между нервюрами № 36 - 37 | 1 | По № 17518 |
| | | I 760I 6I20 770 000 | Патрубок между нервюрами № 36 - 37 | 1 | С № 17521 |
| | | I 760I 6I20 760 000 | Патрубок между нервюрами № 36 - 37 | 1 | С № 17521 |
| | 213 | I 760I 6I20 845 000 | Патрубок между нервюрами № 37 - 38 | 1 | По № 17518 |
| | | I 760I 6I20 860 000 | Патрубок между нервюрами № 37 - 38 | 1 | По № 17518 |
| | | I 760I 6I20 765 000 | Патрубок между нервюрами № 37 - 38 | 1 | С № 17521 |
| | | I 760I 6I20 755 000 | Патрубок между нервюрами № 37 - 38 | 1 | С № 17521 |
| | 214 | Э760I-6I0-472 | Прокладка | 1 | По № 03061 |


**КАТАЛОГ
ДЕТАЛЕЙ И СБОРОЧНЫХ ЕДИНИЦ**



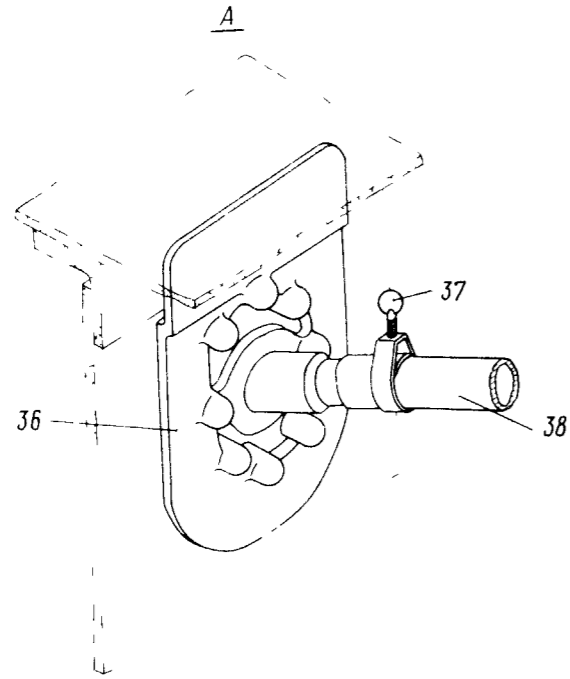
47. II. 03
Стр. 52/51

Центропланый бак-отсек
Фигура 3 (лист I из 4)

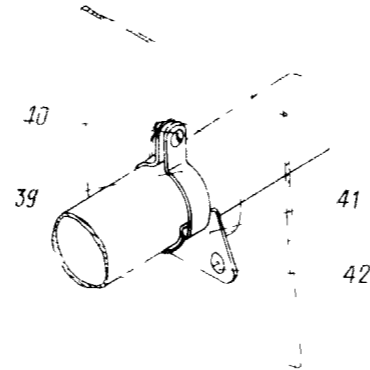
10 июня 1978 г.

456
455

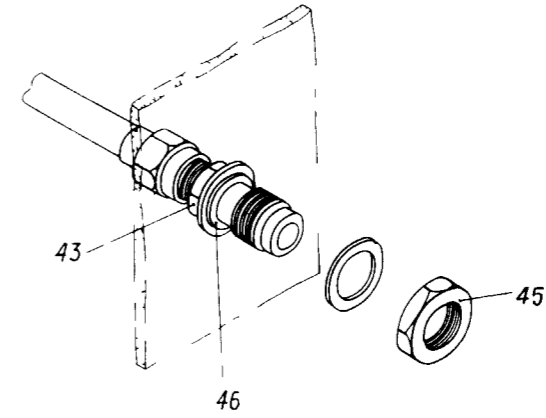
И. 76
КАТАЛОГ
ДЕТАЛЕЙ И СБОРОЧНЫХ ЕДИНИЦ



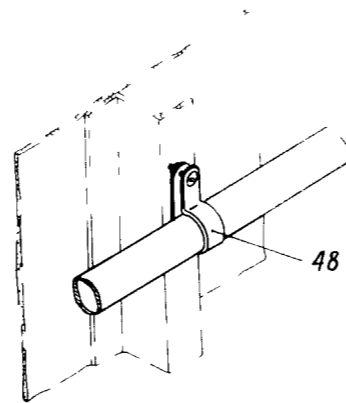
Б
 (типовое крепление трубы
 кольцевания по нерв №1 и 2)



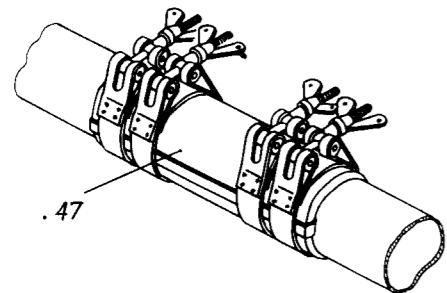
В
 (типовая установка деталей
 для вывода электропроводки)



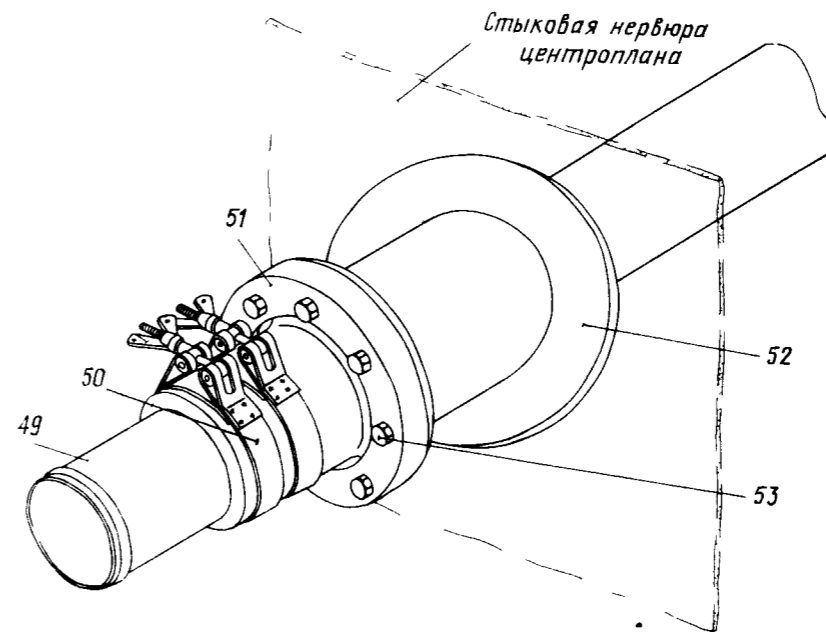
Д
 (типовое крепление электропроводки
 по нервюрам)



Г
 (типовое соединение труб дюритом)

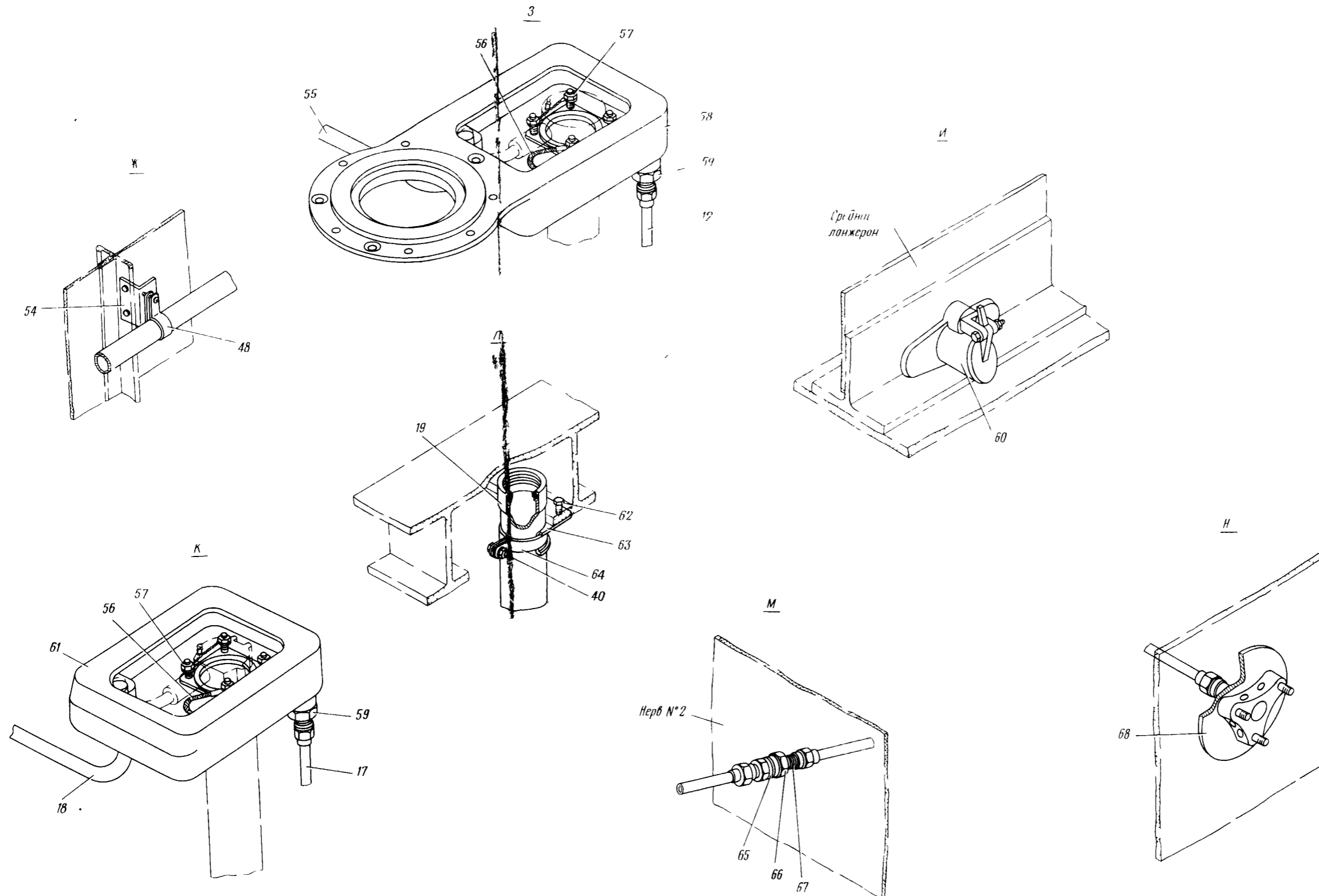


Е



Центропланый бак-отсек
 Фигура 3 (лист 2 из 4)


**КАТАЛОГ
 ДЕТАЛЕЙ И СБОРОЧНЫХ ЕДИНИЦ**



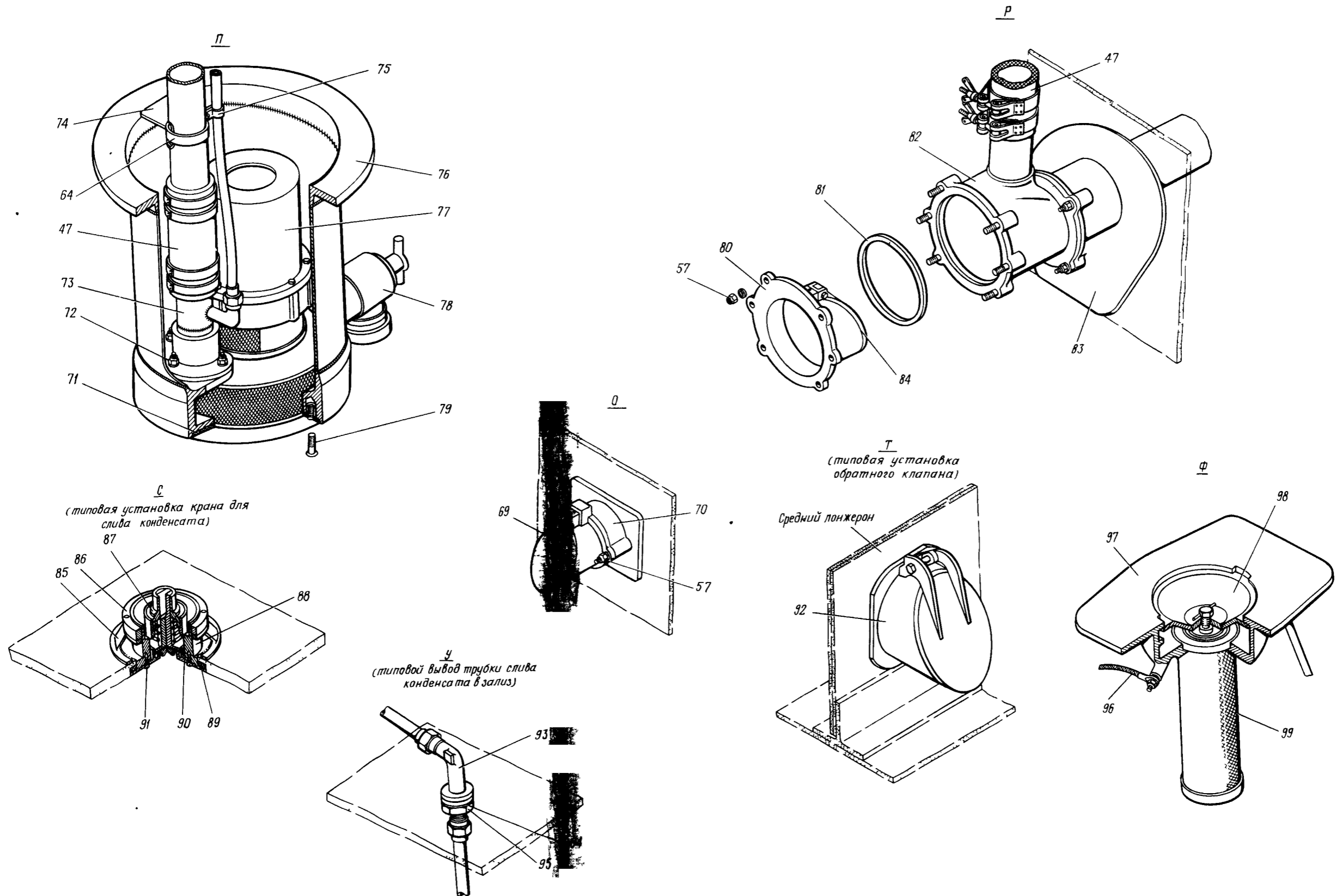
47.И.03
 Стр. 56/55

Центропланый бак-отсек
 Фигура 3 (лист 3 из 4)

10 июня 1978 г.

460
 459


**КАТАЛОГ
ДЕТАЛЕЙ И СБОРОЧНЫХ ЕДИНИЦ**



Центропланый бак-отсек
Фигура 3 (лист 4 из 4)



КАТАЛОГ ДЕТАЛЕЙ И СБОРОЧНЫХ ЕДИНИЦ

| Номер фигуры | Номер позиции | Обозначение | Наименование сборочных единиц деталей | Колич- на сб ед | Сведения о взаимо- заменяемости и конст- руктивных изменениях |
|-----------------|---------------------|-------------------------------|---|-----------------------|---|
| 3 | | I 760I 6I30 000 000 | ЦЕНТРОПЛАННЫЙ БАК-ОТСЕК | I | ВЗ |
| | I | I 760I 6I30 00I I54 | Труба | I | |
| | 2 | I676c52-7,5-I | Хомут | I | |
| | 3 | I 760I 6I30 I90 000 | Тройник | I | |
| | 4 | I 760I 6I30 4I0 000 77I300 | Корпус крана Кран | I I | |
| | 5 | I 760I 6I30 00I I06 | Труба | I | |
| | 6 | I 760I 6I30 00I 83I | Труба | I | |
| | | I 760I 6I30 00I 832 | Труба | I | |
| | 7 | I 760I 6I30 00I 852 | Труба | I | |
| | 8 | I 760I 6I30 040 000 | Патрубок | I | |
| | 9 | I 760I 6I30 00I 85I | Труба | I | |
| | 10 | I 760I 6I30 00I I05 | Труба | I | |
| | 11 | I 760I 6I30 00I I03 | Труба | I | |
| | | I 760I 6I30 00I 803 | Труба | I | |
| | 12 | I 760I 6I30 00I I33 | Труба | I | |
| | | I 760I 6I30 00I I34 | Труба | I | |
| | 13 | I 760I 6I30 00I I39 | Труба | I | |
| | | I 760I 6I30 00I I40 | Труба | I | |
| | 14 | I 760I 6I30 00I I37 | Труба | I | |
| | | I 760I 6I30 00I I38 | Труба | I | |
| | 15 | I 760I 6I30 00I I4I | Труба | I | |
| | | I 760I 6I30 00I I42 | Труба | I | |
| | 16 | I 760I 6I30 270 00I | Установка струйного насоса СН-7 (прав.) | I | |
| | | I 760I 6I30 270 002 | Установка струйного насоса СН-7 (лев.) | I | |
| | 17 | I 760I 6I30 00I I43 | Труба | I | |
| | | I 760I 6I30 00I I44 | Труба | I | |
| | 18 | I 760I 6I30 00I I23 | Труба | I | |
| | I 760I 6I30 00I I24 | Труба | I | | |
| 19 | I 760I 6I30 200 00I | Патрубок | I | | |
| | I 760I 6I30 200 002 | Патрубок | I | | |
| | I 760I 6I30 420 00I | Патрубок | I | | |
| | I 760I 6I30 420 002 | Патрубок | I | | |



КАТАЛОГ ДЕТАЛЕЙ И СБОРОЧНЫХ ЕДИНИЦ

| Номер фигуры | Номер позиции | Обозначение | Наименование сборочных единиц, деталей | Колич. на сб. ед. | Сведения о взаимо- заменяемости и конст- руктивных изменениях |
|-----------------|------------------|---------------------|--|-------------------------|---|
| 3 | 20 | I 760I 6I30 270 80I | Труба | I | |
| | | I 760I 6I30 270 802 | Труба | I | |
| | 21 | I 760I 6I30 00I II3 | Труба | I | |
| | | I 760I 6I30 00I II4 | Труба | I | |
| | 22 | I 760I 6I30 00I III | Труба | I | |
| | | I 760I 6I30 00I II2 | Труба | I | |
| | 23 | I 760I 6I30 00I I27 | Труба | I | |
| | 24 | I 760I 6I30 00I I26 | Труба | I | |
| | 25 | I 760I 6I30 00I I25 | Труба | I | |
| | 26 | I 760I 6I30 250 00I | Патрубок струйного насоса СН-7 | I | |
| | | I 760I 6I30 250 002 | Патрубок струйного насоса СН-7 | I | |
| | 27 | I 760I 6I30 00I I47 | Труба | I | |
| | | I 760I 6I30 00I I48 | Труба | I | |
| | 28 | I 760I 6I30 00I I2I | Труба | I | |
| | | I 760I 6I30 00I I22 | Труба | I | |
| | 29 | I 760I 6I30 00I I49 | Труба | I | |
| | | I 760I 6I30 00I I50 | Труба | I | |
| | 30 | I 760I 6I30 00I I28 | Труба | I | |
| | 31 | I 760I 6I30 280 003 | Коробка дроссельная | I | |
| | | I 760I 6I30 280 004 | Коробка дроссельная | I | |
| | 32 | I 760I 6I30 230 00I | Патрубок | I | По № 02049 |
| | | I 760I 6I30 230 002 | Патрубок | I | |
| | | I 760I 6I30 830 00I | Патрубок | I | С № 02053 |
| | | I 760I 6I30 830 002 | Патрубок | I | |
| | 33 | I 760I 6I30 00I I35 | Труба | I | |
| | | I 760I 6I30 00I I36 | Труба | I | |
| | 34 | I 760I 6I30 00I II5 | Труба | I | |
| | | I 760I 6I30 00I II6 | Труба | I | |
| | 35 | I 760I 6I30 00I I04 | Труба | I | По № 02039 |
| | | I 760I 6I30 00I 804 | Труба | I | С № 0204I |
| | 36 | I 760I 6I30 I70 000 | Фланец | I | |
| | 37 | H56-0I4-32 Ц | Хомут | 4 | |
| | 38 | H56-0I2-22 | Муфта | I | |



КАТАЛОГ ДЕТАЛЕЙ И СБОРОЧНЫХ ЕДИНИЦ

| Номер фигуры | Номер позиции | Обозначение | Наименование сборочных единиц, деталей | Колич. на сб. ед. | Сведения о взаимо- заменяемости и конст- руктивных изменениях |
|-----------------|---------------------|---------------------|--|-------------------------|---|
| 3 | 39 | 5I92A-50 Ц | Хомут | 4 | |
| | 40 | 3I70A-5-I6 Ц | Винт | 6 | |
| | | 3373A-5 Ц | Гайка | 6 | |
| | | 340IA-I-5-I0 | Шайба | 6 | |
| | 4I | I 760I 6I30 000 005 | Кронштейн | 4 | По № I5477 |
| | | I 760I 6I30 000 006 | Кронштейн | 4 | С № I5482 |
| | 42 | 3I70A-5-I4 Ц | Винт | 8 | |
| | 43 | I 760I 6I30 002 000 | Штуцер | 6 | По № 25734 |
| | | I 760I 6I30 202 000 | Штуцер | 6 | С № 25740 |
| | | I 760I 6I30 003 000 | Штуцер для нервюры № 2 | 2 | По № 25734 |
| | | I 760I 6I30 203 000 | Штуцер для нервюры № 2 | 2 | С № 25740 |
| | 45 | 2709A-24xI,5 | Гайка | 6 | |
| | | 2709A-30xI,5 | Гайка | 2 | |
| | 46 | 2608c52-22-32-2Г | Кольцо уплотнительное | 6 | |
| | | 2608c52-28-38-2Г | Кольцо уплотнительное | 2 | |
| | 47 | H56-00I-50 | Соединение гибкое (для труб 50xI) | I2 | |
| | | H56-00I-40 | Соединение гибкое (для труб 40xI) | I0 | |
| | | H56-0I2-22 | Хомут | I | |
| | | H56-0I4-32 Ц | Хомут | 4 | |
| | | 48 | 2274A-20-I | Хомут (для труб 20xI) | 8 |
| | 2274A-I6-II | | Хомут (для труб I6xI) | 8 | |
| | 3I70A-5-I6 Ц | | Винт | I6 | |
| | 3373A-5 Ц | | Гайка | I6 | |
| | 340IA-5-I0 Ц | | Шайба | I6 | |
| | 49 | I 760I 6I30 00I 80I | Патрубок (прав.) | I | |
| | | I 760I 6I30 00I 802 | Патрубок (лев.) | I | |
| | 50 | H56-003-62 | Хомут | 4 | |
| | 5I | I 760I 6I70 0I3 000 | Шайба | 2 | |
| | 52 | I 760I 6I30 008 000 | Фланец | 2 | |
| | 53 | 3003A-6-30 Ц | Винт | I6 | |
| | | 3373A-6 Ц | Гайка | I6 | |
| | | 340IA-I-6-I2 Ц | Шайба | I6 | |
| | 54 | I 760I 6I30 000 004 | Уголок | 2 | |
| 55 | I 760I 6I30 00I II9 | Труба | I | | |
| | I 760I 6I30 00I I20 | Труба | I | | |



КАТАЛОГ ДЕТАЛЕЙ И СБОРОЧНЫХ ЕДИНИЦ

| Номер фигуры | Номер позиции | Обозначение | Наименование сборочных единиц, деталей | Колич. на сб. ед. | Сведения о взаимо- заменяемости и конст- руктивных изменениях |
|-----------------|------------------|---------------------|---|-------------------------|---|
| 3 | 56 | 5779A-3-60 | Перемычка металлизации | 2 | По № 09237 |
| | | I-12-60 | Перемычка металлизации | 2 | С № 09243 |
| | | ОСТ I II303-73 | | | |
| | 57 | 3373A-5 Ц | Гайка | 32 | |
| | | 340IA-I-5-10 | Шайба | 32 | |
| | 58 | I 760I 6II0 070 003 | Чаша под сигнализатор уровня и клапан заправки (прав.) | I | По № 33999 |
| | | I 760I 6II0 070 004 | Чаша под сигнализатор уровня и клапан заправки (лев.) | I | По № 33999 |
| | | I 760I 6II0 072 003 | Чаша под сигнализатор уровня и клапан заправки | I | С № 34002 |
| | | I 760I 6II0 072 004 | Чаша под сигнализатор уровня и клапан заправки | I | С № 34002 |
| | 59 | 44IIA-6-8 | Переходник | 8 | |
| | | 2262A-II-2 | Кольцо уплотнительное | 8 | |
| | 60 | I 760I 6I30 020 000 | Клапан обратный | 8 | |
| | 61 | I 760I 6II0 080 00I | Чаша датчика топливомера (прав.) | 4 | |
| | | I 760I 6II0 080 002 | Чаша датчика топливомера (лев.) | 4 | |
| | 62 | 3003A-5-I6 Ц | Болт | 4 | |
| | 63 | I 760I 6I30 007 00I | Кронштейн | 2 | По № 05I28 |
| | | I 760I 6I30 42I 000 | Кронштейн | 2 | С № 05I30 |
| | 64 | 5I92A-40 Ц | Хомут | 2 | |
| | 65 | I 760I 6I30 0I5 00I | Шайба | 2 | |
| | | I 760I 6I30 0I5 002 | Шайба | 8 | |
| | 66 | 27I0A-I6-I Ц | Гайка | I | |
| | 67 | 27I6A-8 | Проходник | I | |
| | 68 | I 760I 6I30 I60 000 | Фланец | 4 | По № 05I37 |
| | | I 760I 6I30 860 000 | Фланец | 4 | С № 05I44 |
| | 69 | I 760I 6I30 340 000 | Клапан обратный | 6 | |
| | 70 | I 760I 6I30 390 000 | Проставка | 6 | |
| | 71 | I 760I 6I30 05I 000 | Прокладка | 4 | |
| | 72 | I 760I 6I20 0I6 000 | Втулка | 16 | |
| | | 3373A-6 Ц | Гайка | 16 | |
| | | 3024A-6-22 Ц | Винт | 16 | |
| | 73 | I 760I 6I30 045 00I | Патрубок | 2 | |
| | | I 760I 6I30 045 002 | Патрубок | 2 | |



КАТАЛОГ ДЕТАЛЕЙ И СБОРОЧНЫХ ЕДИНИЦ

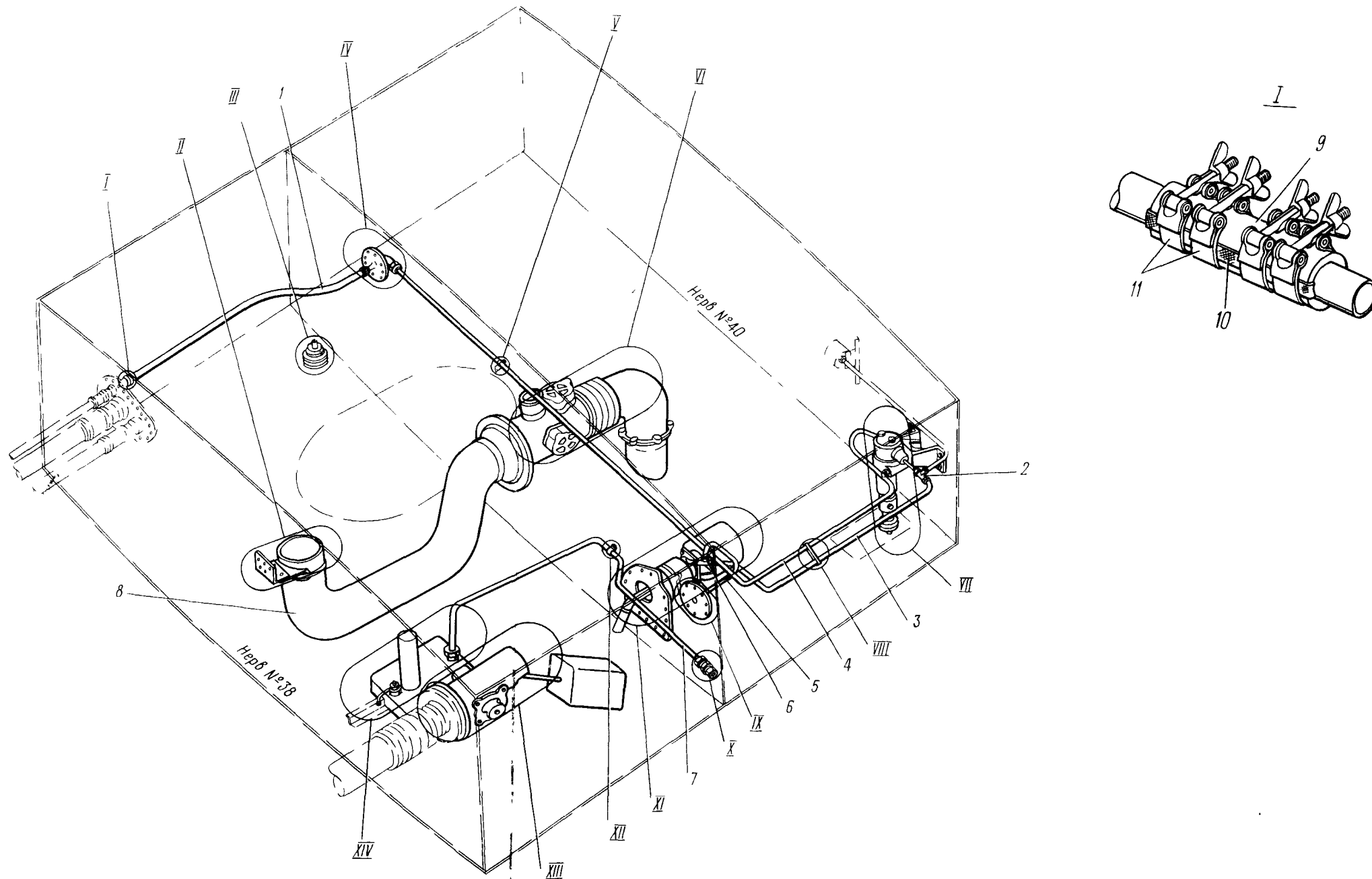
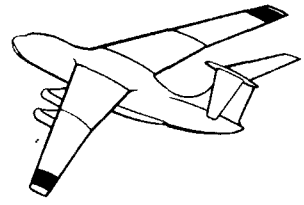
| Номер фигуры | Номер позиции | Обозначение | Наименование сборочных единиц, деталей | Колич- на сб ед. | Сведения о взаимо- заменяемости и конст- руктивных изменениях |
|-----------------|---------------------|-----------------------|--|------------------------|---|
| 3 | 74 | I 760I 6I30 007 002 | Кронштейн | 4 | |
| | 75 | 2274A-10-II | Хомут | 9 | |
| | 76 | I 760I 6I30 050 000 | Стакан | 2 | По № 0409I |
| | | I 760I 6I30 060 000 | Стакан | 2 | По № 0409I |
| | | I 760I 6I30 050 00I | Стакан | I | С № 04094 |
| | | | | | по № 33999 |
| | | I 760I 6I30 050 005 | Стакан | I | С № 04094 |
| | | | | | по № 33999 |
| | | I 760I 6I30 060 00I | Стакан | I | С № 04094 |
| | | | | | по № 33999 |
| | | I 760I 6I30 060 005 | Стакан | I | С № 04094 |
| | | | | | по № 33999 |
| | 76 | I 760I 6I30 550 00I | Стакан | I | С № 34002 |
| | | I 760I 6I30 550 005 | Стакан | I | С № 34002 |
| | | I 760I 6I30 560 00I | Стакан | I | С № 34002 |
| | | I 760I 6I30 560 005 | Стакан | I | С № 34002 |
| | 77 | ЭЦНГ-10с76 | Насос подкачивающий * | 4 | |
| | 78 | 604700A | Кран сливной* | 2 | По № 0306I |
| | | 604700A-I | Кран сливной* | 2 | С № 03067 |
| | 79 | 3072A-6-18 | Болт | 48 | |
| | | 6-08I ГОСТ 10464-63 | Шайба | 48 | |
| | 80 | I 760I 6I30 104 003 | Корпус | 2 | |
| | 81 | 2262A-92-2 | Прокладка | 2 | |
| | 82 | I 760I 6I30 110 000 | Патрубок | 2 | |
| | 83 | I 760I 6I30 090 00I | Фланец | 2 | |
| | 84 | I 760I 6I30 103 000 | Клапан | 2 | |
| | 85 | I 760I 6I20 167 000 | Упор | 4 | |
| 86 | I 760I 6I20 166 000 | Гайка | 4 | | |
| 87 | I 760I 6I20 150 000 | Кран сливной | 4 | | |
| 88 | I 760I 6I20 165 000 | Корпус | 4 | | |
| 89 | 2608с52-58-65-1,5-Г | Кольцо уплотнительное | 4 | По № 14439 | |
| | I 760I 6I30 018 000 | Кольцо уплотнительное | 4 | С № 14444 | |
| 90 | 2262A-23-2 | Кольцо уплотнительное | 4 | | |



КАТАЛОГ ДЕТАЛЕЙ И СБОРОЧНЫХ ЕДИНИЦ

| Номер фигуры | Номер позиции | Обозначение | Наименование сборочных единиц, деталей | Колич. на сб. ед. | Сведения о взаимо- заменяемости и конст- руктивных изменениях |
|-----------------|------------------|---|--|-------------------------|---|
| 3 | 91 | 5-08I ГОСТ 10464-63 3186A-5-I2 | Шайба Болт | 16 16 | |
| | 92 | I 760I 6I30 010 000 | Клапан обратный | 8 | По № 20599 |
| | 93 | 2744A-6 2608с52-I3-20-2-Г | Угольник Кольцо уплотнительное | 8 8 | |
| | 94 | 340IA-I-I4-25 | Шайба | 8 | |
| | 95 | 2709A-I4xI | Гайка | 8 | |
| | 96 | 5779A-2/3-I40 I-8-I40 ГОСТ I II303-73 | Перемичка металлизации Перемичка металлизации | 2 2 | По № 09243 С № 09243 |
| | 97 | I 760I 6I30 070 000 | Горловина заливная | 2 | |
| | 98 | 3768A | Пробка | 2 | |
| | 99 | I 760I 6I30 080 000 | Сетка заливной горловины | 2 | |

Ил 76
КАТАЛОГ
ДЕТАЛЕЙ И СБОРОЧНЫХ ЕДИНИЦ



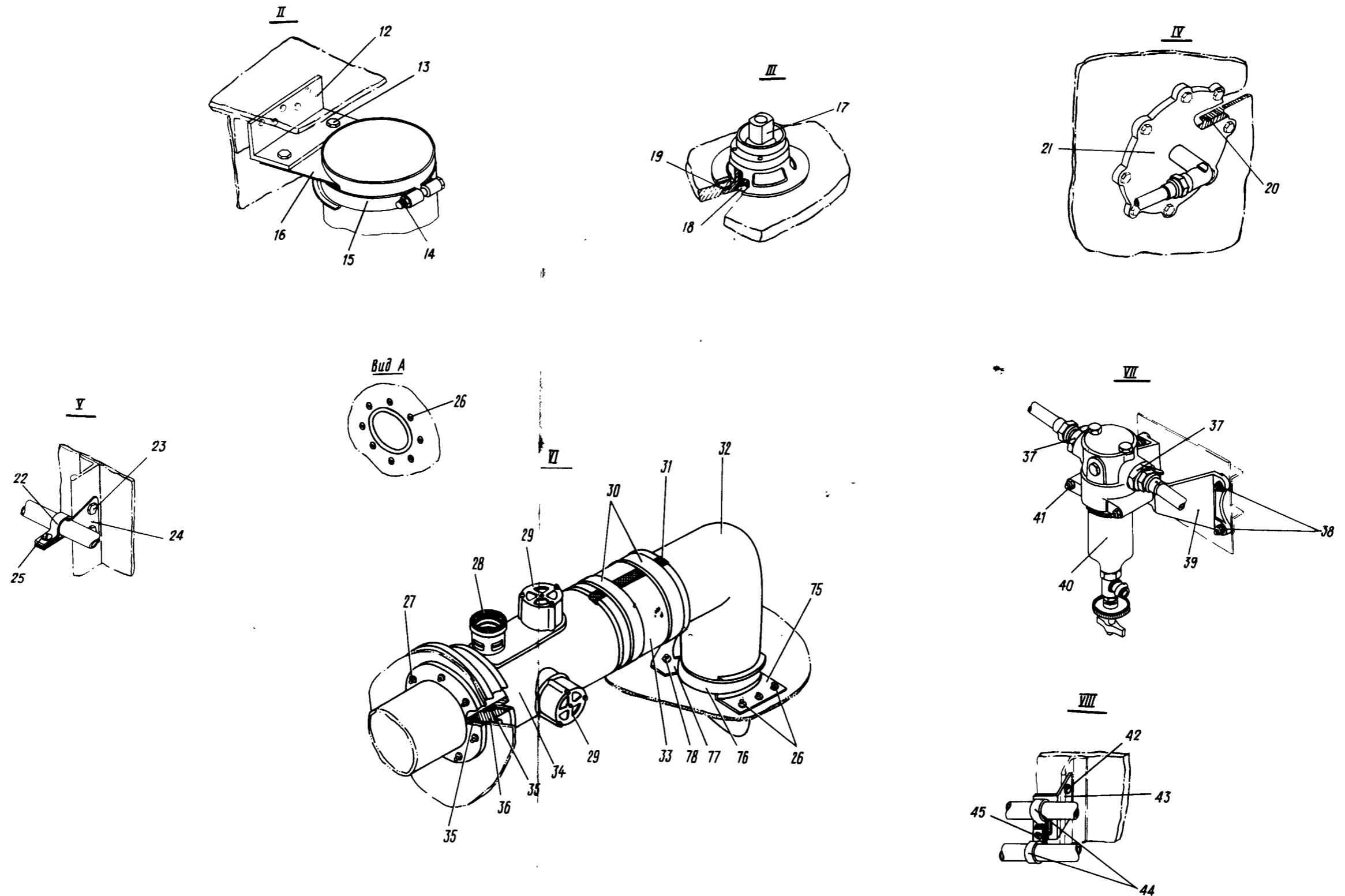
Дренажный бак в ОЧК
Фигура 4 (лист I из 3)

47.12.00
Стр. 66/65

10 июня 1978 г.

470
469


**КАТАЛОГ
 ДЕТАЛЕЙ И СБОРОЧНЫХ ЕДИНИЦ**

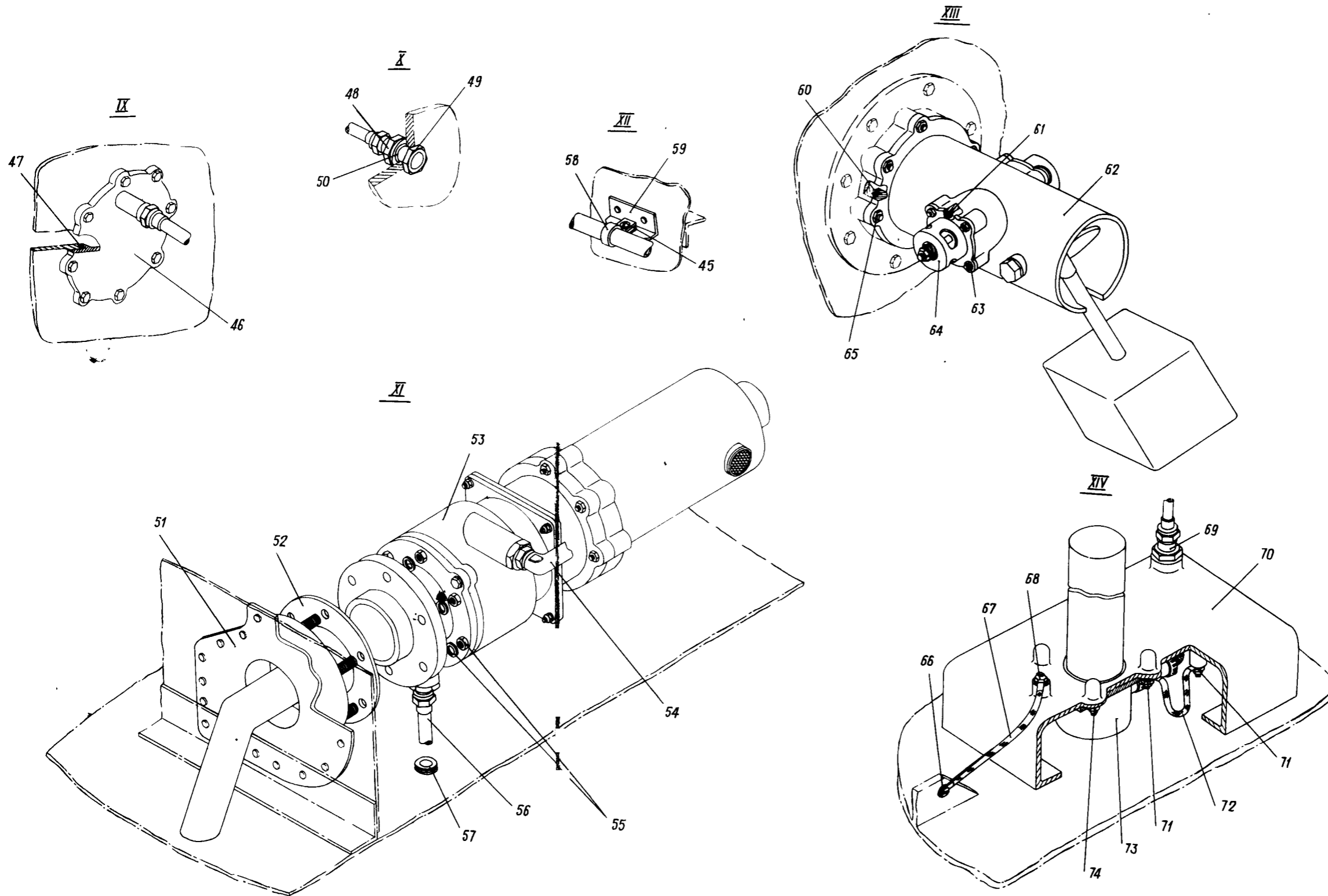


47.12.00
 Стр. 68/67

Дренажный бак в ОЧК
 Фигура 4 (лист 2 из 3)

15 января 1981 г.


**КАТАЛОГ
 ДЕТАЛЕЙ И СБОРОЧНЫХ ЕДИНИЦ**



47.12.00
 Стр. 70/69

Дренажный бак в ОЧК
 Фигура 4 (лист 3 из 3)

10 июня 1978 г.

474
 473



КАТАЛОГ ДЕТАЛЕЙ И СБОРОЧНЫХ ЕДИНИЦ

| Номер фигуры | Номер позиции | Обозначение | Наименование сборочных единиц, деталей | Колич. на сб. ед. | Сведения о взаимо- заменяемости и конст- руктивных изменениях |
|-----------------|------------------|---------------------|--|-------------------------|---|
| 4 | | I 760I 6I2I 000 00I | ДРЕНАЖНЫЙ БАК В ОЧК (ПРАВ.) | I | |
| | | I 760I 6I2I 000 002 | ДРЕНАЖНЫЙ БАК В ОЧК (ЛЕВ.) | I | |
| | I | I 760I 6I2I 00I IOI | Труба | 2 | |
| | 2 | 57I5A-I0 | Тройник | 2 | |
| | 3 | I 760I 6I2I 00I I23 | Труба | I | |
| | | I 760I 6I2I 00I I24 | Труба | I | |
| | 4 | I 760I 6I2I 00I I25 | Труба | I | |
| | | I 760I 6I2I 00I I26 | Труба | I | |
| | 5 | I 760I 6I2I 00I I27 | Труба | I | |
| | | I 760I 6I2I 00I I28 | Труба | I | |
| | 6 | 57I0A-I0 | Тройник | 2 | |
| | 7 | I 760I 6I2I 00I IO9 | Труба | 2 | |
| | | I 760I 6I2I 00I IIO | Труба | 2 | |
| | 8 | I 760I 6I2I 030 00I | Патрубок | I | |
| | | I 760I 6I2I 030 002 | Патрубок | I | |
| | 9 | H56-I2-022 | Муфта | 2 | |
| | IO | 3763A-I60 | Перемычка металлизации | 2 | |
| | II | H56-0I4-032 | Хомут | 8 | |
| | I2 | I 760I 6I2I 009 000 | Угольник | 2 | |
| | I3 | 3003A-6-I6 Ц | Болт | 4 | |
| | | 3373A-6 | Гайка | 4 | |
| | | 340IA-I-6-I2 | Шайба | 4 | |
| | I4 | 3003A-6-40 Ц | Болт | 2 | |
| | | 3373A-6 Ц | Гайка | 2 | |
| | | 340IA-I-6-I2 | Шайба | 2 | |
| | I5 | 605IA-I02-I5 | Хомут | 2 | |
| | I6 | I 760I 6I2I 008 00I | Кронштейн | I | |
| | | I 760I 6I2I 008 002 | Кронштейн | I | |
| | I7 | I 760I 6I20 I50 000 | Кран сливной | 2 | |
| | I8 | 3I86A-5-I2 | Винт | 8 | |
| | | 5-08I ГОСТ IO464-63 | Шайба | 8 | |
| | I9 | I 760I 6I30 0I8 000 | Кольцо уплотнительное | 2 | |



КАТАЛОГ ДЕТАЛЕЙ И СБОРОЧНЫХ ЕДИНИЦ

| Номер фигуры | Номер позиции | Обозначение | Наименование сборочных единиц, деталей | Колич. на сб. ед. | Сведения о взаимо- заменяемости и конст- руктивных изменениях |
|-----------------|------------------|---------------------|--|-------------------------|---|
| 4 | 20 | 2262A-94-2 | Кольцо уплотнительное | 2 | |
| | 21 | I 760I 6I2I 004 000 | Заглушка | 2 | |
| | 22 | 5I92A-I2 | Хомут | 2 | |
| | 23 | 3003A-5-I4 | Болт | 4 | |
| | | 3373A-5 | Гайка | 4 | |
| | | 340IA-I-5-I0 | Шайба | 4 | |
| | 24 | I 760I 6I2I 0II 000 | Кронштейн | 2 | |
| | 25 | 3050A-4-I2 | Винт | 2 | |
| | | 3373A-4 | Гайка | 2 | |
| | | 340IA-I-4-8 | Шайба | 2 | |
| | 26 | 3083A-5-I4 | Винт | 16 | |
| | 27 | 3373A-6 | Гайка | 24 | |
| | | 340IA-I-6-I2 | Шайба | 24 | |
| | 28 | I 760I 6I2I I60 000 | Клапан предохранительный | 2 | |
| | 29 | I 760I 6I2I I50 000 | Клапан вакуумный | 6 | |
| | 30 | I72Ic54-I5 | Хомут | 4 | По № 0409I |
| | | Ил782-6 | Хомут | 4 | С № 04094 |
| | 3I | 3763A-I40 | Перемычка металлизации | 2 | |
| | 32 | I 760I 6I2I 060 00I | Патрубок | I | По № 07I99 |
| | | I 760I 6I2I 820 00I | Патрубок | I | С № 07202 |
| | | I 760I 6I2I 060 002 | Патрубок | I | По № 07I99 |
| | | I 760I 6I2I 820 002 | Патрубок | I | С № 07202 |
| | 33 | I 760I 6I2I I20 000 | Муфта | 2 | |
| | 34 | I 760I 6I2I 050 000 | Патрубок | 2 | |
| | 35 | 2262A-97-2 | Кольцо уплотнительное | 4 | |
| | 36 | I 760I 6I2I 040 000 | Фланец | 2 | |
| | 37 | 44IIA-I0-I4 | Переходник | 4 | |
| | 38 | 3003A-6-22 | Болт | 8 | |
| | | 3373A-6 | Гайка | 8 | |
| | | 340IA-I-6-I2 | Шайба | 8 | |
| | 39 | I 760I 6I2I 2I0 000 | Кронштейн | 2 | |
| | 40 | 8Д2956II8-2 | Фильтр* | 2 | |
| | 4I | 3373A-6 | Гайка | 4 | |
| | | 340IA-I-6-I2 | Шайба | 4 | |
| | 42 | 3003A-5-I4 | Болт | 4 | |



КАТАЛОГ ДЕТАЛЕЙ И СБОРОЧНЫХ ЕДИНИЦ

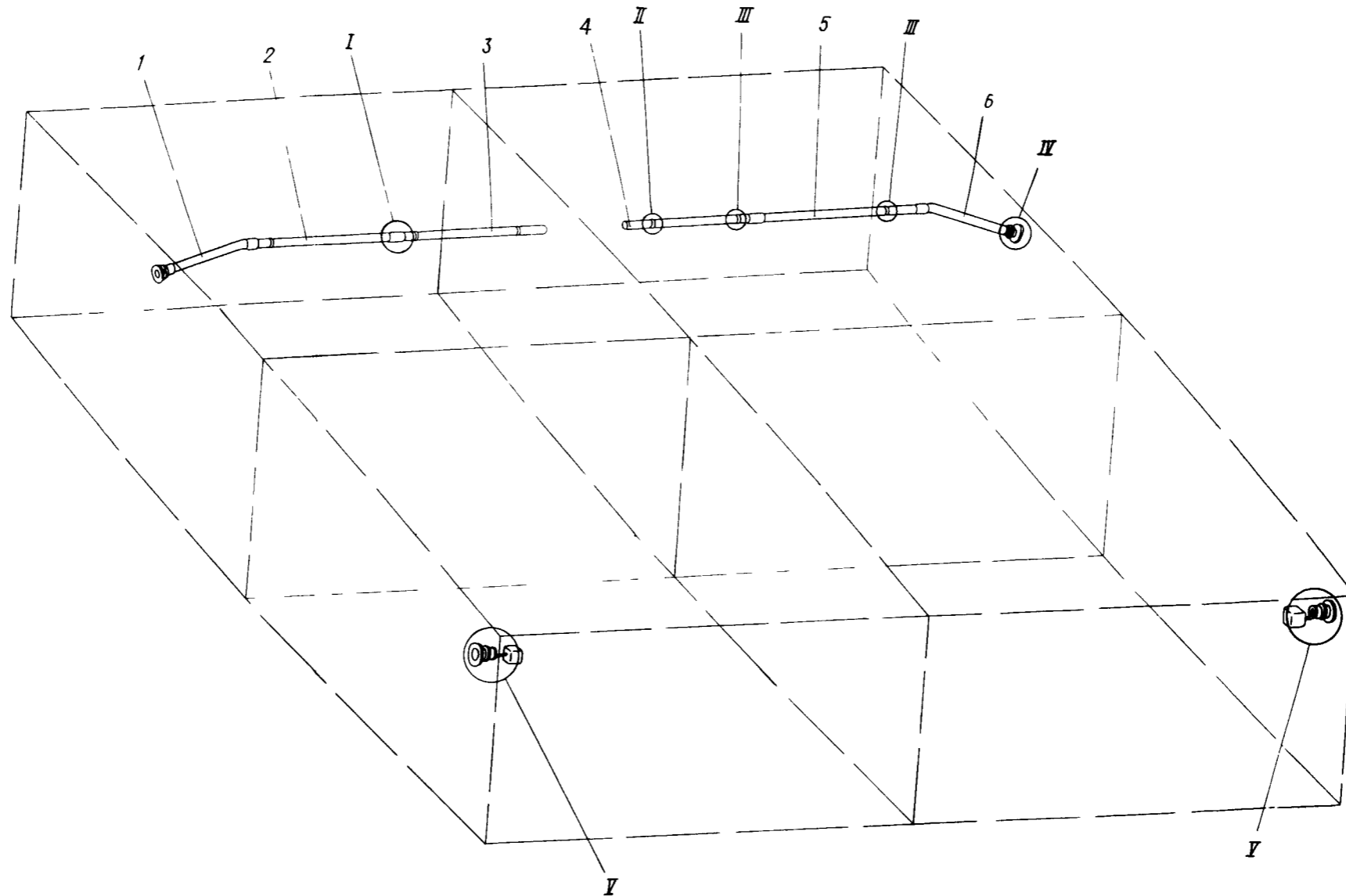
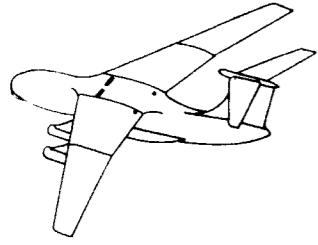
| Номер фигуры | Номер позиции | Обозначение | Наименование сборочных единиц, деталей | Колич. на сб ед | Сведения о взаимо- заменяемости и конст- руктивных изменениях |
|-----------------|------------------|-------------------------|--|-----------------------|---|
| 4 | 42 | 3373А-5 3401А-I-5-I0 | Гайка Шайба | 4 4 | |
| | 43 | I 760I 6I2I 000 005 | Уголок | 2 | |
| | 44 | 2274А-I2-П | Хомут | 2 | |
| | 45 | 3I70А-5-I6 | Винт | 4 | |
| | | 3373А-5 | Гайка | 4 | |
| | | 3401А-I-5-I0 | Шайба | 4 | |
| | 46 | I 760I 6I2I 005 000 | Заглушка | 2 | |
| | 47 | 2262А-98-2 | Кольцо уплотнительное | 2 | |
| | 48 | I 760I 6I30 002 000 | Штуцер | 2 | По № 25734 С № 25740 |
| | | I 760I 6I30 202 000 | Штуцер | 2 | |
| | 49 | 2709А-24xI,5 | Гайка | 2 | По № 25734 С № 25740 |
| | | I 760I 6I30 004 00I | Прокладка | 2 | |
| | 50 | 2608с52-22-32-2-Г | Кольцо уплотнительное | 2 | По № 25734 С № 25740 |
| | | 2608с52-25-35-2-Г | Кольцо уплотнительное | 2 | |
| | 51 | I 760I 6I2I 080 000 | Патрубок | I | |
| | | I 760I 6I2I 090 000 | Патрубок | I | |
| | 52 | I 760I 6I2I 006 000 | Прокладка | I | |
| | 53 | ЭЦН-87 | Насос перекачки* | 2 | |
| | 54 | 2809А-I0-46 | Угольник | 2 | |
| | | 2709А-I5xI | Гайка | 2 | |
| | | 2I86А-I3 | Кольцо уплотнительное | 2 | |
| | | 2I98А-6 | Шайба | 2 | |
| | 55 | 3302А-6-I82АТ-2 | Гайка | I2 | |
| | | 3401А-I-6-I2 | Шайба | I2 | |
| | 56 | I 760I 6I2I 00I I30 | Труба | 2 | |
| | 57 | 4586А-2У6-20 | Обтюратор | 2 | |
| | 58 | 2274А-I6-П | Хомут | 2 | |
| | 59 | I 760I 6I2I 000 004 | Уголок | 2 | |
| | 60 | 2262А-87-2 | Кольцо уплотнительное | 2 | |
| | 61 | 2262А-83-2 | Кольцо уплотнительное | 4 | |
| | 62 | I 760I 6I2I I70 000 | Клапан аварийного дренажа | 2 | |
| | 63 | 3373А-6 Ц | Гайка | I6 | |
| 3401А-I-6-I2 | | Шайба | I6 | | |



КАТАЛОГ
ДЕТАЛЕЙ И СБОРОЧНЫХ ЕДИНИЦ

| Номер фигуры | Номер позиции | Обозначение | Наименование сборочных единиц, деталей | Колич. на сб. ед. | Сведения о взаимо- заменяемости и конст- руктивных изменениях |
|-----------------|---------------------|---------------------|--|-------------------------|---|
| 4 | 64 | I 760I 6I2I I90 000 | Клапан вакуумный | 4 | } |
| | 65 | 3373A-6 Ц | Гайка | 8 | |
| | | 340IA-I-6-I2 | Шайба | 8 | |
| | 66 | 3I66A-4-I2 Ц | Болт | 2 | |
| | | 3373A-4 Ц | Гайка | 2 | |
| | | 4-08I ГОСТ I0463-63 | Шайба | 2 | |
| | 67 | 5779A-2/3-I00 | Перемычка металлизации | 2 | |
| | 68 | 3373A-5 Ц | Гайка | 2 | |
| | | 5-08I ГОСТ I0463-63 | Шайба | 2 | |
| | 69 | 2796A-I4 | Проходник | 2 | |
| | | 2262A-I65-2 | Кольцо уплотнительное | 2 | |
| | 70 | I 760I 6I2I 070 00I | Чаша сигнализатора | I | |
| | | I 760I 6I2I 070 002 | Чаша сигнализатора | I | |
| | 7I | 33I5A-5-I82AT-3 | Гайка | 4 | |
| | | 5-08I ГОСТ I0463-63 | Шайба | 4 | |
| | 72 | 5779A-3-80 | Перемычка металлизации | 2 | |
| | 73 | ДСМК-2 | Сигнализатор уровня ^к | 2 | |
| | 74 | 33I5A-5-I82AT-3 | Гайка | 6 | |
| 340IA-I-5-I0 | | Шайба | 6 | | |
| 75 | I 760I 6I2I 8I2 000 | Кронштейн | 2 | | |
| 76 | УН76-03-99 | Хомут | 2 | | |
| 77 | I 760I 6I2I 8II 000 | Кронштейн | 2 | | |
| 78 | 3I75A-6-I6 | Винт | 6 | | |
| | 3373A-6 | Гайка | 6 | | |
| | 340IA-0,5-6-I2 | Шайба | 6 | | |

Ил 76
КАТАЛОГ
ДЕТАЛЕЙ И СБОРОЧНЫХ ЕДИНИЦ



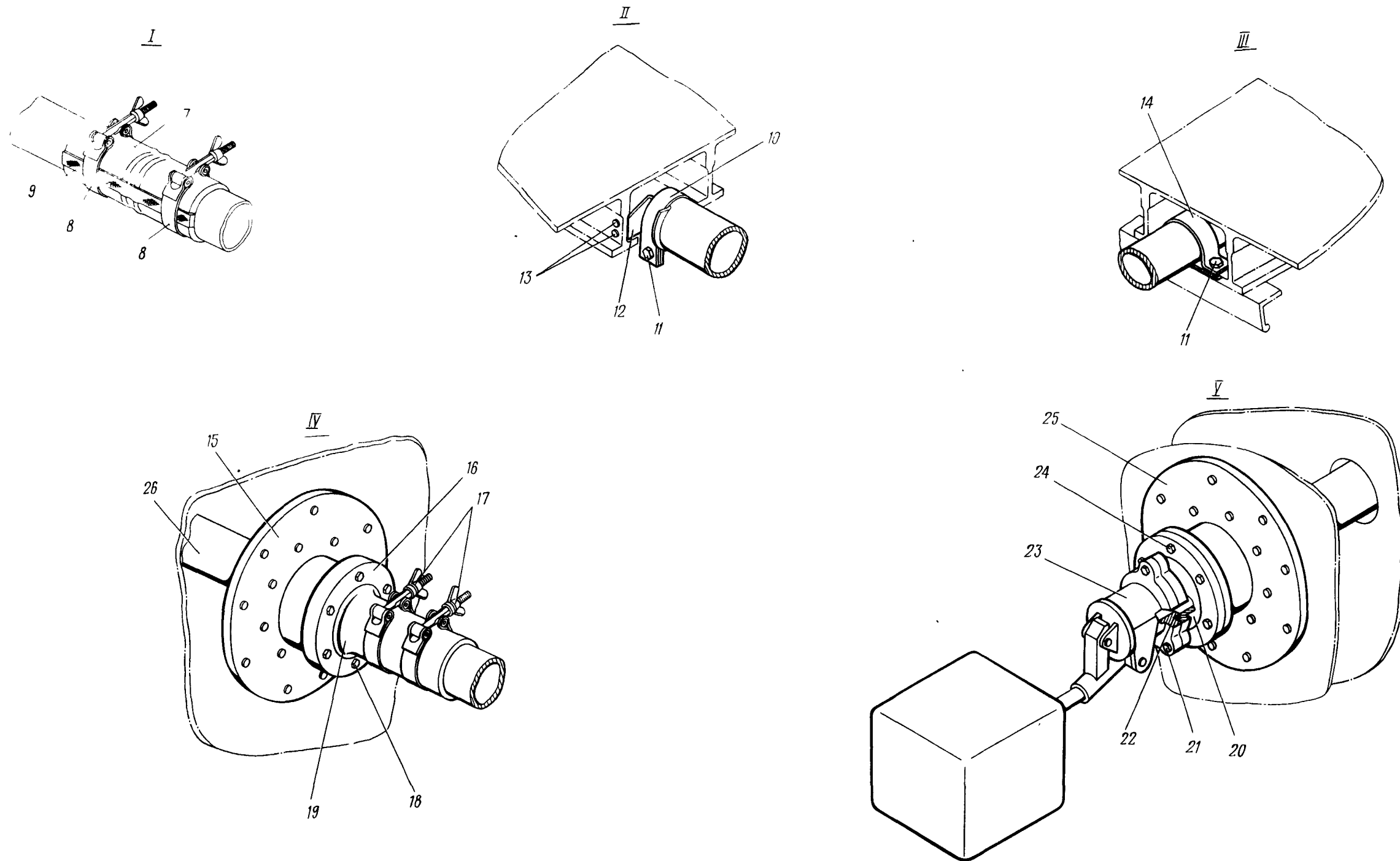
47.12.01
Стр. 76/75

Монтаж системы дренажа в центроплане
Фигура 5 (лист I из 2)

10 июня 1978 г.

480
479


КАТАЛОГ
ДЕТАЛЕЙ И СБОРОЧНЫХ ЕДИНИЦ



Монтаж системы дренажа в центроплане
 Фигура 5 (лист 2 из 2)

47.12.01
Стр. 78/77

10 июня 1978 г.

482
481



КАТАЛОГ ДЕТАЛЕЙ И СБОРОЧНЫХ ЕДИНИЦ

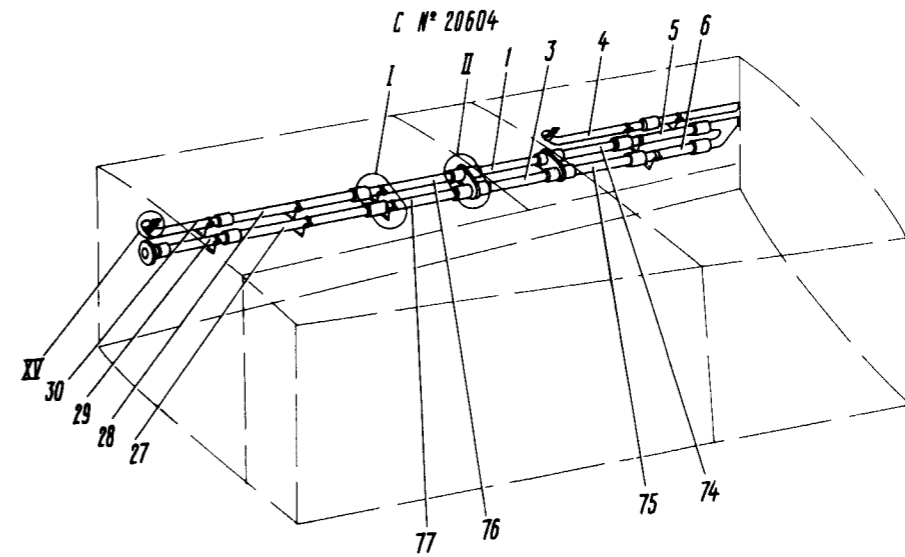

| Номер фигуры | Номер позиции | Обозначение | Наименование сборочных единиц, деталей | Колич. на сб ед. | Сведения о взаимо- заменяемости и конст- руктивных изменениях |
|-----------------|------------------|---------------------|---|------------------------|---|
| 5 | | I 760I 6I7I 000 001 | МОНТАЖ СИСТЕМЫ ДРЕНАЖА В ЦЕНТРОПЛАНЕ (ПРАВ.) | 1 | ВЗ |
| | | I 760I 6I7I 000 002 | МОНТАЖ СИСТЕМЫ ДРЕНАЖА В ЦЕНТРОПЛАНЕ (ЛЕВ.) | 1 | |
| | 1 | I 760I 6I7I 00I 206 | Труба | 1 | |
| | 2 | I 760I 6I7I 00I 103 | Труба | 1 | |
| | 3 | I 760I 6I7I 00I 101 | Труба | 1 | |
| | 4 | I 760I 6I7I 00I 101 | Труба | 1 | |
| | 5 | I 760I 6I7I 00I 103 | Труба | 1 | |
| | 6 | I 760I 6I7I 00I 205 | Труба | 1 | |
| | 7 | H56-0I3-35 | Муфта | 6 | |
| | 8 | H56-003-42 | Хомут | 12 | |
| | 9 | 3763A-I25 | Лента металлизации | 6 | |
| | 10 | I667c50-37 | Хомут | 2 | |
| | 11 | 305IA-5-I6 Ц | Болт | 2 | |
| | | 3373A-5 Ц | Гайка | 2 | |
| | | 340IA-I-5-I0 | Шайба | 2 | |
| | 12 | I 760I 6I7I 802 001 | Кронштейн | 1 | |
| | | I 760I 6I7I 802 002 | Кронштейн | 1 | |
| | 13 | ДI8П-3П-3-I0 | Заклепка | 4 | |
| | 14 | I667c50-35 | Хомут | 4 | |
| | 15 | I 760I 6I7I 0I9 001 | Фланец | 1 | |
| | | I 760I 6I7I 0I9 002 | Фланец | 1 | |
| | 16 | I 760I 6I70 083 000 | Кольцо | 2 | |
| | 17 | H56-003-48 | Хомут | 4 | |
| | 18 | 3003A-6-28 Ц | Болт | 12 | |
| | | 3373A-6 Ц | Гайка | 12 | |
| | | 340IA-I-6-I2 | Шайба | 12 | |
| | 19 | I 760I 6I70 080 000 | Патрубок | 2 | |
| | 20 | I 760I 6I70 020 000 | Патрубок | 2 | |
| | | 2262A-84-2 | Кольцо уплотнительное | 2 | |
| | 21 | 3003A-6-22 Ц | Болт | 6 | |
| | | 3373A-6 Ц | Гайка | 6 | |
| | | 340IA-I-6-I2 | Шайба | 6 | |



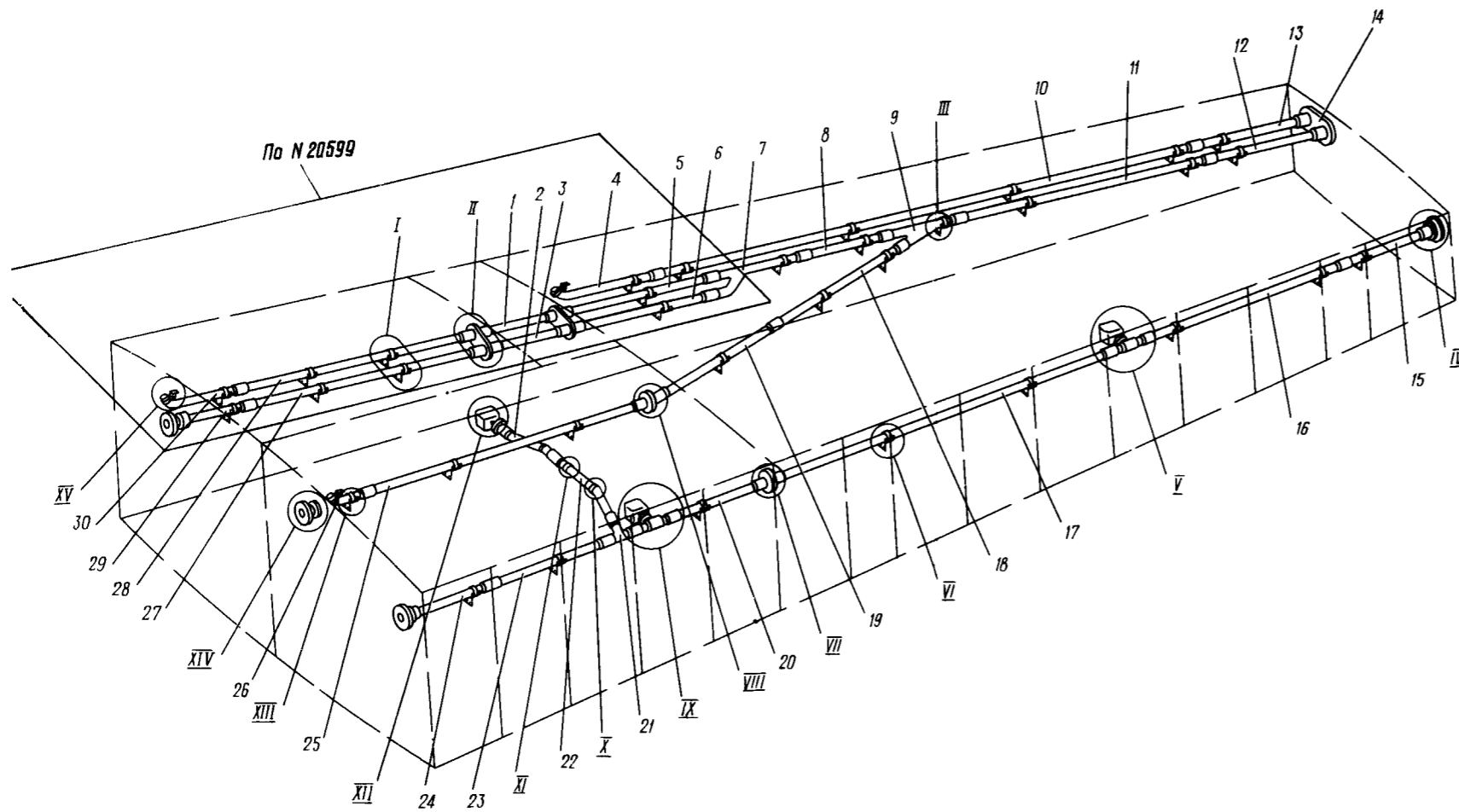
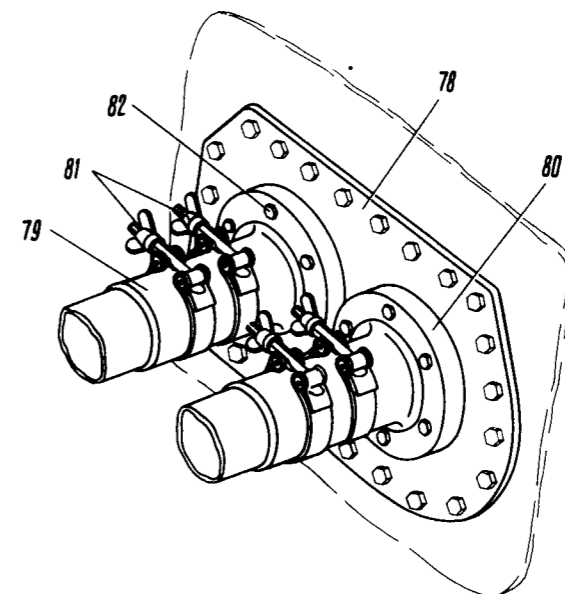
КАТАЛОГ
ДЕТАЛЕЙ И СБОРОЧНЫХ ЕДИНИЦ

| Номер фигуры | Номер позиции | Обозначение | Наименование сборочных единиц, деталей | Колич. на сб. ед. | Сведения о взаимо- заменяемости и конст- руктивных изменениях |
|-----------------|------------------|---------------------|--|-------------------------|---|
| 5 | 22 | 2262A-I93-2 | Кольцо уплотнительное | 2 | |
| | 23 | I 760I 6I96 0I0 000 | Клапан | 2 | |
| | 24 | 3003A-6-I8 Ц | Болт | I2 | |
| | | 3373A-6 Ц | Гайка | I2 | |
| | | 340IA-I-6-I2 | Шайба | I2 | |
| | 25 | I 760I 6I7I 005 000 | Фланец | 2 | По № I8560 |
| | | I 760I 6I7I 0I0 000 | Фланец | 2 | С № I8564 |
| | 26 | I 760I 6I70 00I 20I | Труба (прав.) | I | |
| | | I 760I 6I70 00I 202 | Труба (лев.) | I | |


КАТАЛОГ
ДЕТАЛЕЙ И СБОРОЧНЫХ ЕДИНИЦ

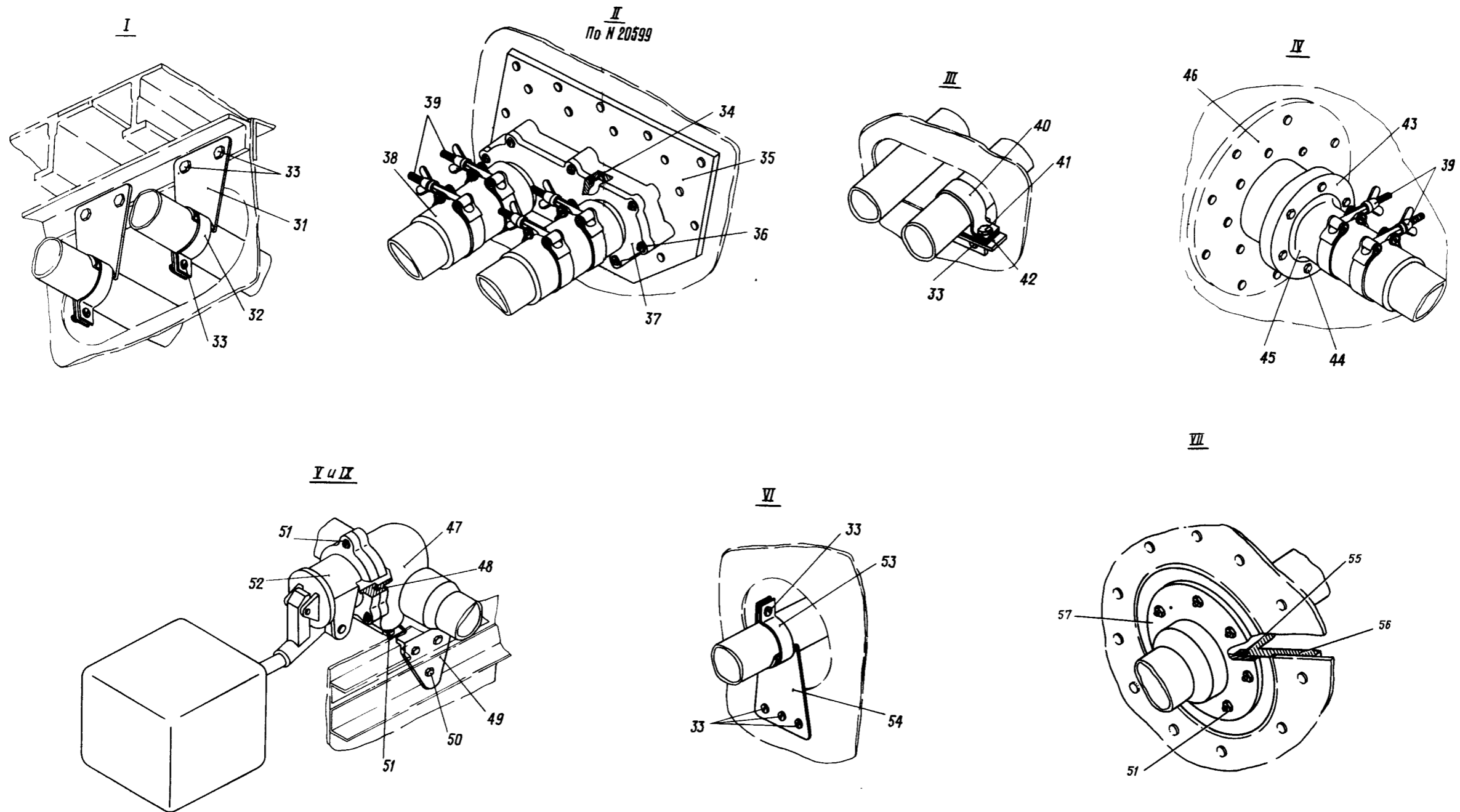


II
С № 20604



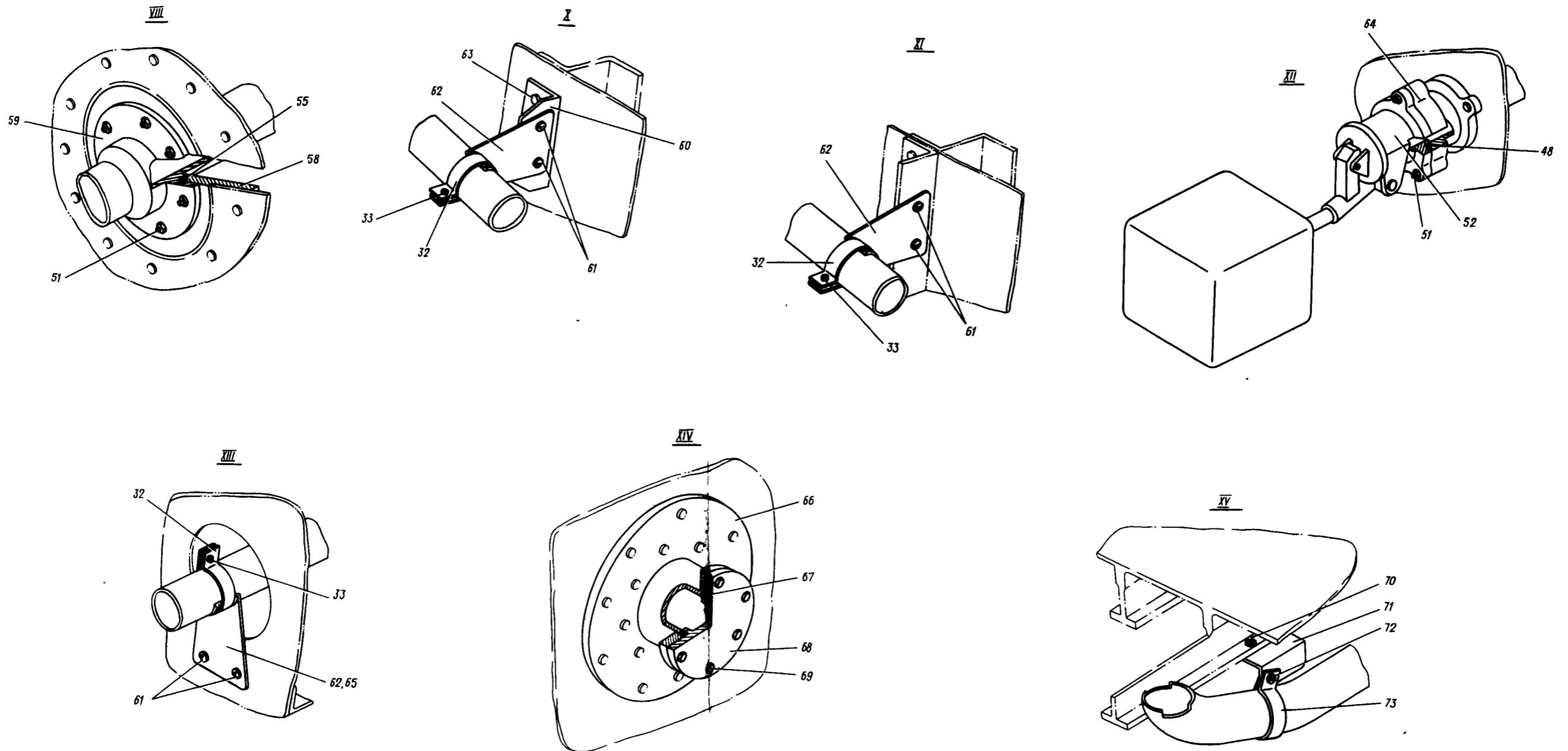
Монтаж системы дренажа в СЧК
 Фигура 6 (лист I из 3)

№ 76
КАТАЛОГ
ДЕТАЛЕЙ И СБОРОЧНЫХ ЕДИНИЦ



Монтаж системы дренажа в СЧК
 Фигура 6 (лист 2 из 3)


КАТАЛОГ
ДЕТАЛЕЙ И СБОРОЧНЫХ ЕДИНИЦ



47.12.02
Стр. 86/85

Монтаж системы дренажа в СЧК
Фигура 6 (лист 3 из 3)

15 января 1981 г.



КАТАЛОГ ДЕТАЛЕЙ И СБОРОЧНЫХ ЕДИНИЦ

| Номер фигуры | Номер позиции | Обозначение | Наименование сборочных единиц, деталей | Колич. на сб. ед. | Сведения о взаимо- заменяемости и конст- руктивных изменениях |
|-----------------|------------------|---------------------|--|-------------------------|---|
| 6 | | I 760I 6I72 000 00I | МОНТАЖ СИСТЕМЫ ДРЕНАЖА В СЧК (ПРАВ.) | I | ВЗ |
| | | I 760I 6I72 000 002 | МОНТАЖ СИСТЕМЫ ДРЕНАЖА В СЧК (ЛЕВ.) | I | |
| I | | I 760I 6I72 804 00I | Труба | I | С № 20604 |
| | | I 760I 6I72 00I I37 | Труба | I | По № 20599 |
| | | I 760I 6I72 804 002 | Труба | I | С № 20604 |
| | | I 760I 6I72 00I I38 | Труба | I | По № 20599 |
| 2 | | I 760I 6I72 00I II7 | Труба | I | |
| | | I 760I 6I72 00I II8 | Труба | I | |
| 3 | | I 760I 6I72 804 00I | Труба | I | С № 20604 |
| | | I 760I 6I72 00I I35 | Труба | I | По № 20599 |
| | | I 760I 6I72 804 002 | Труба | I | С № 20604 |
| | | I 760I 6I72 00I I36 | Труба | I | По № 20599 |
| 4 | | I 760I 6I72 00I I43 | Труба | I | |
| | | I 760I 6I72 00I I44 | Труба | I | |
| 5 | | I 760I 6I72 00I 26I | Труба | I | С № 20604 |
| | | I 760I 6I72 00I I4I | Труба | I | По № 20599 |
| | | I 760I 6I72 00I 262 | Труба | I | С № 20604 |
| | | I 760I 6I72 00I I42 | Труба | I | По № 20599 |
| 6 | | I 760I 6I72 00I 259 | Труба | I | С № 20604 |
| | | I 760I 6I72 00I I39 | Труба | I | По № 20599 |
| | | I 760I 6I72 00I 260 | Труба | I | С № 20604 |
| | | I 760I 6I72 00I I40 | Труба | I | По № 20599 |
| 7 | | I 760I 6I72 0I4 000 | Тройник | 2 | |
| 8 | | I 760I 6I72 00I I49 | Труба | I | |
| | | I 760I 6I72 00I I50 | Труба | I | |
| 9 | | I 760I 6I72 0I3 000 | Тройник | 2 | По № 247I9 |
| | | I 760I 6I72 827 000 | Тройник | 2 | С № 24723 по № 25723 |
| | | I 760I 6I72 828 000 | Тройник | 2 | С № 25734 |
| I0 | | I 760I 6I72 00I I45 | Труба | I | |
| | | I 760I 6I72 00I I46 | Труба | I | |
| II | | I 760I 6I72 00I I5I | Труба | I | По № 247I9 |
| | | I 760I 6I72 00I I52 | Труба | I | По № 247I9 |
| I2 | | I 760I 6I72 00I 253 | Труба | I | |
| | | I 760I 6I72 00I 254 | Труба | I | |



КАТАЛОГ ДЕТАЛЕЙ И СБОРОЧНЫХ ЕДИНИЦ

| Номер фигуры | Номер позиции | Обозначение | Наименование сборочных единиц, деталей | Колич. на сб. ед. | Сведения о взаимо- заменяемости и конст- руктивных изменениях |
|-----------------|------------------|---------------------|--|-------------------------|---|
| 6 | 13 | I 760I 6I72 00I 247 | Труба | I | |
| | | I 760I 6I72 00I 248 | Труба | I | |
| | 14 | I 760I 6I72 063 00I | Фланец | I | |
| | | I 760I 6I72 063 002 | Фланец | I | |
| | 15 | I 760I 6I72 00I 2I3 | Труба | I | По № I75I8 |
| | | I 760I 6I72 00I 2I4 | Труба | I | По № I75I8 |
| | 16 | I 760I 6I72 00I III | Труба | I | По № I75I8 |
| | | I 760I 6I72 00I II2 | Труба | I | По № I75I8 |
| | 17 | I 760I 6I72 00I I09 | Труба | I | |
| | | I 760I 6I72 00I II0 | Труба | I | |
| | 18 | I 760I 6I72 00I 268 | Труба | I | С № 34002 |
| | | I 760I 6I72 00I I25 | Труба | I | По № 33999 |
| | | I 760I 6I72 00I 266 | Труба | I | С № 34002 |
| | | I 760I 6I72 00I 267 | Труба | I | С № 34002 |
| | | I 7602 6I72 00I I26 | Труба | I | По № 33999 |
| | | I 760I 6I72 00I 265 | Труба | I | С № 34002 |
| | 19 | I 760I 6I72 00I I23 | Труба | I | По № 33999 |
| | | I 760I 6I72 00I 823 | Труба | I | С № 34002 |
| | | I 760I 6I72 00I I24 | Труба | I | По № 33999 |
| | | I 760I 6I72 00I 824 | Труба | I | С № 34002 |
| | 20 | I 760I 6I72 00I I07 | Труба | I | |
| | | I 760I 6I72 00I I08 | Труба | I | |
| | 21 | I 760I 6I72 007 000 | Тройник | 2 | |
| | 22 | I 760I 6I72 00I II5 | Труба | I | |
| | | I 760I 6I72 00I II6 | Труба | I | |
| | 23 | I 760I 6I72 00I I05 | Труба | I | |
| | | I 760I 6I72 00I I06 | Труба | I | |
| | 24 | I 760I 6I72 00I I03 | Труба | I | |
| | | I 760I 6I72 00I I04 | Труба | I | |
| | 25 | I 760I 6I72 00I I2I | Труба | I | |
| | | I 760I 6I72 00I I22 | Труба | I | |
| | 26 | I 760I 6I72 00I II9 | Труба | I | |
| | | I 760I 6I72 00I I20 | Труба | I | |
| | 27 | I 760I 6I72 00I 255 | Труба | I | С № 20604 |
| | | I 760I 6I72 00I I3I | Труба | I | По № 20588 |
| | | I 760I 6I72 00I 256 | Труба | I | С № 20604 |
| | | I 760I 6I72 00I I32 | Труба | I | По № 20599 |



КАТАЛОГ ДЕТАЛЕЙ И СБОРОЧНЫХ ЕДИНИЦ

| Номер фигуры | Номер позиции | Обозначение | Наименование сборочных единиц, деталей | Колич. на сб. ед. | Сведения о взаимо- заменяемости и конст- руктивных изменениях |
|-----------------|------------------|---------------------|--|-------------------------|---|
| 6 | 28 | I 760I 6I72 00I I33 | Труба | I | По № 20599 |
| | | I 760I 6I72 00I 257 | Труба | I | С № 20604 |
| | | I 760I 6I72 00I I34 | Труба | I | По № 20599 |
| | | I 760I 6I72 00I 258 | Труба | I | С № 20604 |
| | 29 | I 760I 6I72 00I 227 | Труба | I | |
| | | I 760I 6I72 00I 228 | Труба | I | |
| | 30 | I 760I 6I72 00I I29 | Труба | I | |
| | | I 760I 6I72 00I I30 | Труба | I | |
| | 3I | I 760I 6I72 028 00I | Кронштейн | 9 | |
| | | I 760I 6I72 028 002 | Кронштейн | 9 | |
| | 32 | 5I92A-35 Ц | Хомут | 40 | |
| | 33 | 3050A-4-I4 Ц | Болт | 40 | |
| | | 3373A-4 Ц | Гайка | 40 | |
| | | 340IA-I-4-8 | Шайба | 40 | |
| | 34 | 2262A-I04-2 | Кольцо уплотнительное | 4 | По № 20599 |
| | 35 | I 760I 6I72 080 003 | Фланец на нервюру № 8 | I | По № 20599 |
| | | I 760I 6I72 080 004 | Фланец на нервюру № 8 | I | По № 20599 |
| | | I 760I 6I72 080 005 | Фланец на нервюру № 9 | I | По № 20599 |
| | | I 760I 6I72 080 006 | Фланец на нервюру № 9 | I | По № 20599 |
| | 36 | 3373A-6 Ц | Гайка | 82 | |
| | | 340IA-I-6-I2 | Шайба | 82 | |
| | 37 | I 760I 6I72 085 00I | Патрубок | 2 | По № 20599 |
| | | I 760I 6I72 085 002 | Патрубок | 2 | По № 20599 |
| | 38 | H56-0I3-65 | Муфта | 6 | Для труб Ø65 |
| | | H56-0I3-50 | Муфта | 26 | Для труб Ø50 |
| | | H56-0I3-35 | Муфта | 48 | Для труб Ø35 |
| | 39 | H56-003-72 | Хомут для заднего дренажа | I2 | Для труб Ø65 |
| | | H56-003-58 | Хомут для заднего дренажа | 52 | Для труб Ø50 |
| | | H65-003-42 | Хомут для заднего дренажа | 86 | Для труб Ø35 |
| | | 3763A-200 | Лента металлизации | 80 | |
| | 40 | I667с50-5I | Хомут | 2 | |
| | 4I | 305IA-5-I6 Ц | Болт | 2 | |
| | | 3373A-5 Ц | Гайка | 2 | |
| | | 340IA-I-5-I0 | Шайба | 2 | |
| | 42 | I 760I 6I72 000 063 | Профиль | 2 | |
| | 43 | I 760I 6I70 0I3 000 | Кольцо | 2 | Для нервюры № 4 |


**КАТАЛОГ
ДЕТАЛЕЙ И СБОРОЧНЫХ ЕДИНИЦ**

| Номер фигуры | Номер позиции | Обозначение | Наименование сборочных единиц, деталей | Колич. на сб. ед. | Сведения о взаимозаменяемости и конструктивных изменениях | | |
|--------------|---------------|---------------------|--|----------------------|---|--------------------------|----------------------------|
| 6 | 43 | I 760I 6I70 088 000 | Кольцо | 2 | Для нервюры № 19 | | |
| | 44 | 3003A-6-28 Ц | Болт | 24 | | | |
| | | 3373A-6 Ц | Гайка | 24 | | | |
| | | 340IA-I-6-I2 | Шайба | 24 | | | |
| | 45 | I 760I 6I70 010 000 | Патрубок | 2 | Для нервюры № 4 | Для труб заднего дренажа | |
| | | I 760I 6I70 090 000 | Патрубок | 2 | | | Для нервюры № 19 |
| | 46 | I 760I 6I72 017 001 | Фланец по нервюре № 4 | 1 | Для нервюры № 19 | | |
| | | I 760I 6I72 017 002 | Фланец по нервюре № 4 | 1 | | | |
| | | I 760I 6I72 018 001 | Фланец по нервюре № 19 | 1 | | | |
| | | I 760I 6I72 018 002 | Фланец по нервюре № 19 | 1 | | | |
| | 43 | I 760I 6I70 083 000 | Кольцо | 4 | Для труб Ø35 | | Для труб основного дренажа |
| | | I 760I 6I70 013 000 | Кольцо | 2 | Для труб Ø50 | | |
| | 44 | 3003A-6-28 Ц | Болт | 36 | | | |
| | | 3373A-6 Ц | Гайка | 36 | | | |
| | | 340IA-I-6-I2 | Шайба | 36 | | | |
| | 45 | I 760I 6I70 080 000 | Патрубок | 4 | Для труб Ø35 | | |
| | | I 760I 6I70 010 000 | Патрубок | 2 | Для труб Ø50 | | |
| | 46 | I 760I 6I72 019 001 | Фланец по нервюре № 4 | 1 | | | |
| | | I 760I 6I72 019 002 | Фланец по нервюре № 4 | 1 | | | |
| | 47 | I 760I 6I72 022 001 | Патрубок | 1 | Для узла IX | | |
| | | I 760I 6I72 022 002 | Патрубок | 1 | Для узла IX | | |
| | | I 760I 6I72 035 001 | Патрубок | 1 | Для узла У | | |
| | | I 760I 6I72 035 002 | Патрубок | 1 | Для узла У | | |
| | 48 | 2262A-I93-2 | Кольцо уплотнительное | 4 | | | |
| | 49 | I 760I 6I72 021 001 | Кронштейн | 2 | | | |
| | | I 760I 6I72 021 002 | Кронштейн | 2 | | | |
| | 50 | 3003A-6-20 Ц | Болт | 6 | | | |
| | | 3003A-6-I8 Ц | Болт | 6 | | | |
| | | 3373A-6 Ц | Гайка | 12 | | | |
| | | 340IA-I-6-I2 | Шайба | 12 | | | |
| | 51 | 3373A-6 Ц | Гайка | 94 | | | |
| | | 340IA-I-6-I2 | Шайба | 94 | | | |
| | 52 | I 760I 6I96 010 000 | Клапан | 6 | | | |
| 53 | 5I92A-50 | Хомут | 22 | Для труб поз. 15, 16 | | | |
| | 5I92A-65 | Хомут | 6 | | | | |



КАТАЛОГ ДЕТАЛЕЙ И СБОРОЧНЫХ ЕДИНИЦ

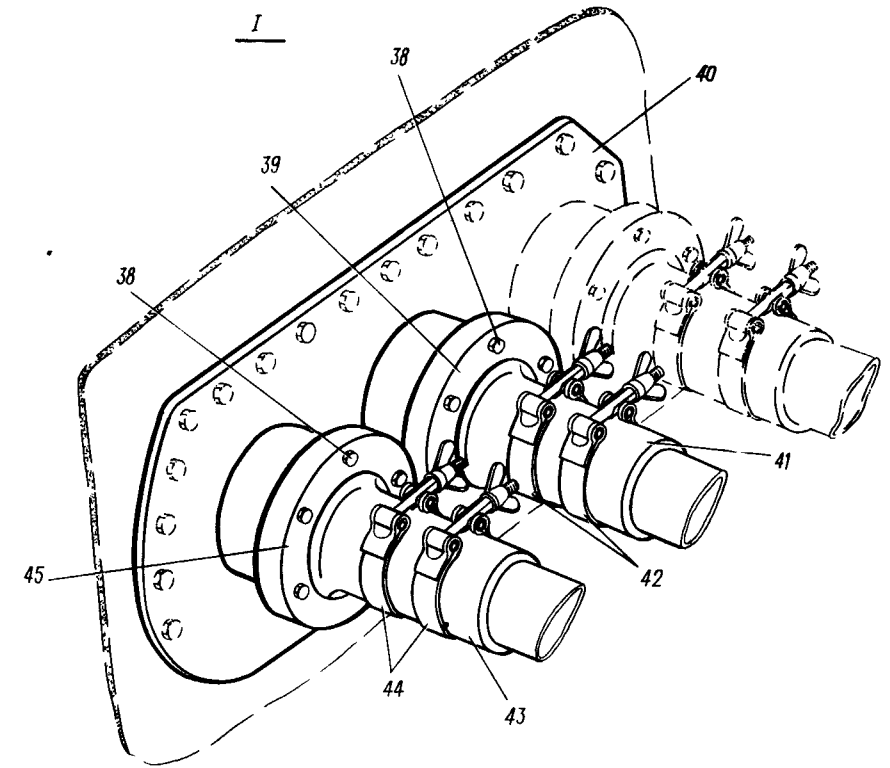
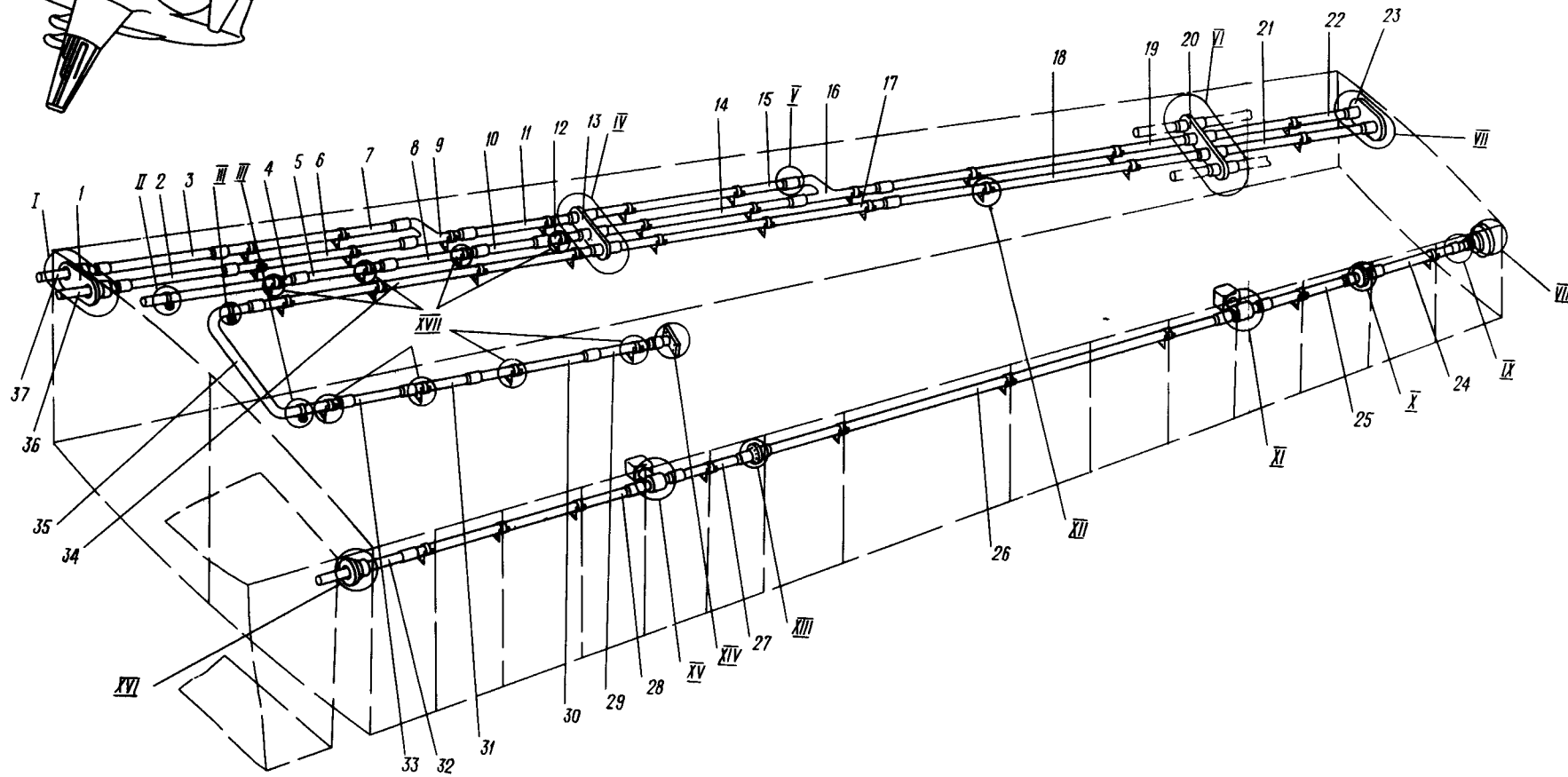
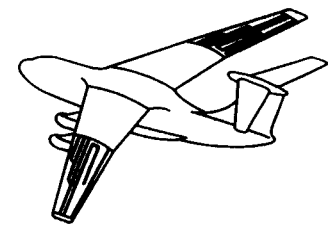
| Номер фигуры | Номер позиции | Обозначение | Наименование сборочных единиц, деталей | Колич. на сб. ед. | Сведения о взаимо- заменяемости и конст- руктивных изменениях | |
|-----------------|------------------|---------------------|--|-------------------------|---|----------------------------------|
| 6 | 54 | I 760I 6I72 037 00I | Кронштейн | 5 | Для труб поз. I7, 20, 23 | |
| | | I 760I 6I72 037 002 | Кронштейн | 5 | Для труб поз. I7, 20, 23 | |
| | | I 760I 6I72 029 00I | Кронштейн | 5 | Для труб поз. 8, II, I2 | |
| | | I 760I 6I72 029 002 | Кронштейн | 5 | Для труб поз. 8, II, I2 | |
| | | I 760I 6I72 038 00I | Кронштейн | 3 | Для труб поз. I5, I6 | |
| | | I 760I 6I72 038 002 | Кронштейн | 3 | Для труб поз. I5, I6 | |
| | | 55 | 2262A-82-2 | Кольцо уплотнительное | 4 | |
| | | 56 | I 760I 6I72 008 000 | Фланец | 2 | |
| | | 57 | I 760I 6I72 009 00I | Патрубок | I | |
| | | | I 760I 6I72 009 002 | Патрубок | I | |
| | | 58 | I 760I 6I72 006 00I | Фланец | I | |
| | | | I 760I 6I72 006 002 | Фланец | I | |
| | | 59 | I 760I 6I72 005 00I | Патрубок | I | По № 247I9 |
| | | | I 760I 6I72 825 00I | Патрубок | I | С № 24723 |
| | | | I 760I 6I72 005 002 | Патрубок | I | По № 247I9 |
| | | | I 760I 6I72 825 002 | Патрубок | I | С № 24723 |
| | | 60 | I 760I 6I72 000 062 | Профиль | 2 | |
| | | 6I | 3050A-I-I2 Ц | Болт | 56 | |
| | | | 3373A-4 Ц | Гайка | 56 | |
| | | | 340IA-I-4-8 | Шайба | 56 | |
| | | 62 | I 760I 6I72 026 00I | Кронштейн | 6 | |
| | | | I 760I 6I72 026 002 | Кронштейн | 6 | |
| | | 63 | ДI8-3П-3-II | Заклепка | 8 | |
| | | 64 | I 760I 6I72 0I5 000 | Фланец | 2 | |
| | | 65 | I 760I 6I72 027 00I | Кронштейн | 3 | Для труб поз. I8, I9 |
| | | | I 760I 6I72 027 002 | Кронштейн | 3 | Для труб поз. I8, I9 |
| | | | I 760I 6I72 028 00I | Кронштейн | 5 | Для труб поз. 5, 6, 4, I0, I3 |
| | | | I 760I 6I72 028 002 | Кронштейн | 5 | Для труб поз. 5, 6, 4, I0, I3 |
| | | 66 | I 760I 6I72 004 00I | Фланец | I | |
| | | | I 760I 6I72 004 002 | Фланец | I | |
| | | 67 | 2262A-78-2 | Кольцо уплотнительное | 2 | |



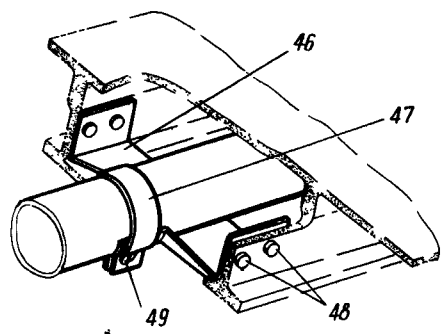
КАТАЛОГ ДЕТАЛЕЙ И СБОРОЧНЫХ ЕДИНИЦ

| Номер фигуры | Номер позиции | Обозначение | Наименование сборочных единиц, деталей | Колич. на сб. ед. | Сведения о взаимо- заменяемости и конст- руктивных изменениях |
|-----------------|------------------|---------------------|--|-------------------------|---|
| 6 | 68 | I 760I 6I72 003 000 | Крышка | 2 | |
| | 69 | 3003A-6-20 Ц | Болт | 12 | |
| | | 3373A-6 Ц | Гайка | 12 | |
| | | 340IA-I-6-I2 | Шайба | 12 | |
| | 70 | 3050A-4-I6 Ц | Болт | 12 | |
| | | 3373A-4 Ц | Гайка | 12 | |
| | | 340IA-I-4-8 | Шайба | 12 | |
| | 71 | I 760I 6I72 000 06I | Профиль | 6 | |
| | 72 | 305IA-5-I8 Ц | Болт | 32 | |
| | | 3373A-5 Ц | Гайка | 32 | |
| | | 340IA-I-5-I0 | Шайба | 32 | |
| | 73 | I667c50-35 | Хомут | 6 | |
| | 74 | I 760I 6I72 807 00I | Труба | I | С № 20604 |
| | | I 760I 6I72 807 002 | Труба | I | С № 20604 |
| | 75 | I 760I 6I72 807 00I | Труба | I | С № 20604 |
| | | I 760I 6I72 807 002 | Труба | I | С № 20604 |
| | 76 | I 760I 6I72 803 00I | Труба | I | С № 20604 |
| | | I 760I 6I72 803 002 | Труба | I | С № 20604 |
| | 77 | I 760I 6I72 803 00I | Труба | I | С № 20604 |
| | | I 760I 6I72 803 002 | Труба | I | С № 20604 |
| | 78 | I 760I 6I72 802 00I | Фланец на нервюру № 9 | I | С № 20604 |
| | | I 760I 6I72 802 002 | Фланец на нервюру № 9 | I | С № 20604 |
| | | I 760I 6I72 805 00I | Фланец на нервюру № 8 | I | С № 20604 |
| | | I 760I 6I72 805 002 | Фланец на нервюру № 8 | I | С № 20604 |
| | 79 | I 760I 6I70 080 000 | Патрубок | 8 | С № 20604 |
| | 80 | I 760I 6I72 806 000 | Кольцо | 8 | С № 20604 |
| | 81 | H56-003-48 | Хомут | 16 | С № 20604 |
| | 82 | 3003A-6-28 Ц | Болт | 48 | С № 20604 |
| | | 3373A-6 Ц | Гайка | 48 | С № 20604 |
| | | 340IA-I-6-I2 | Шайба | 48 | С № 20604 |

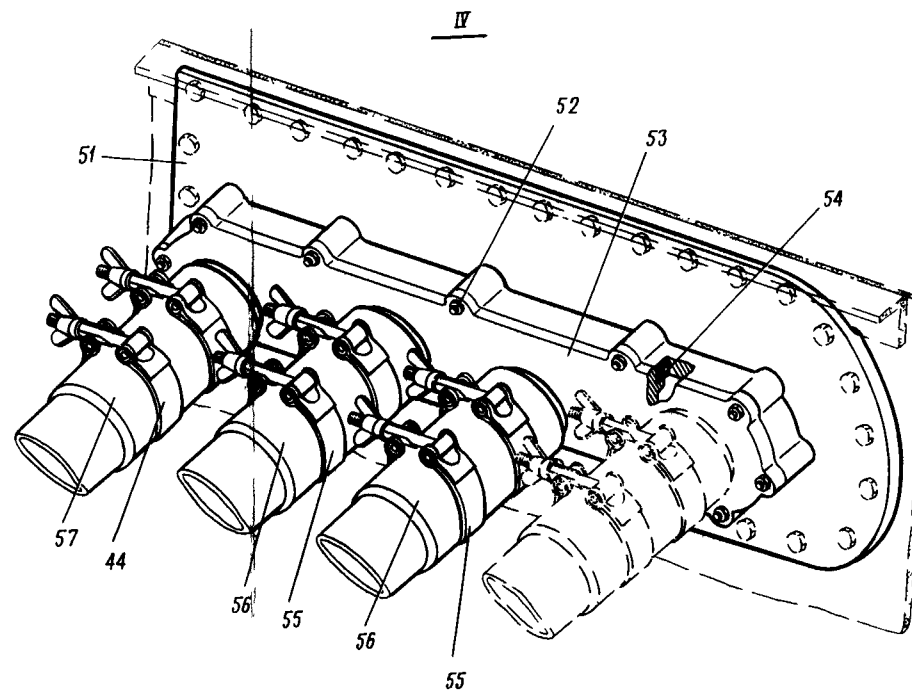
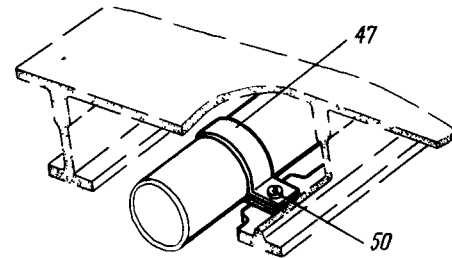
Ил 76
КАТАЛОГ
ДЕТАЛЕЙ И СБОРОЧНЫХ ЕДИНИЦ



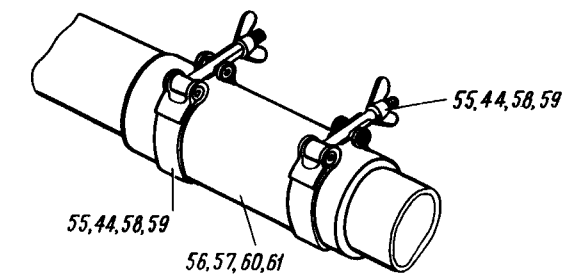
II
(по № 02035)



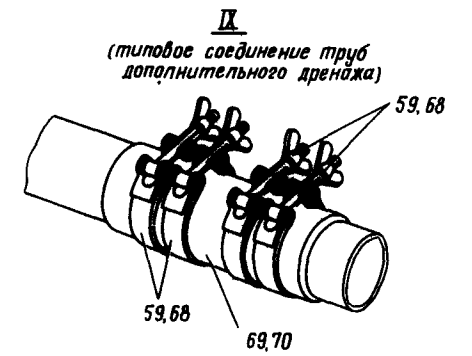
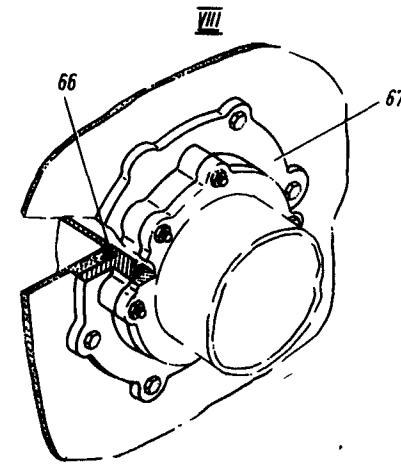
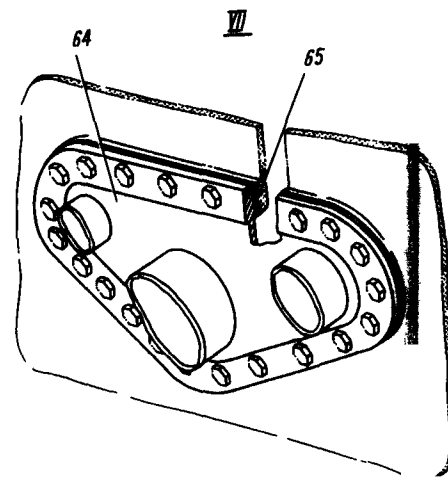
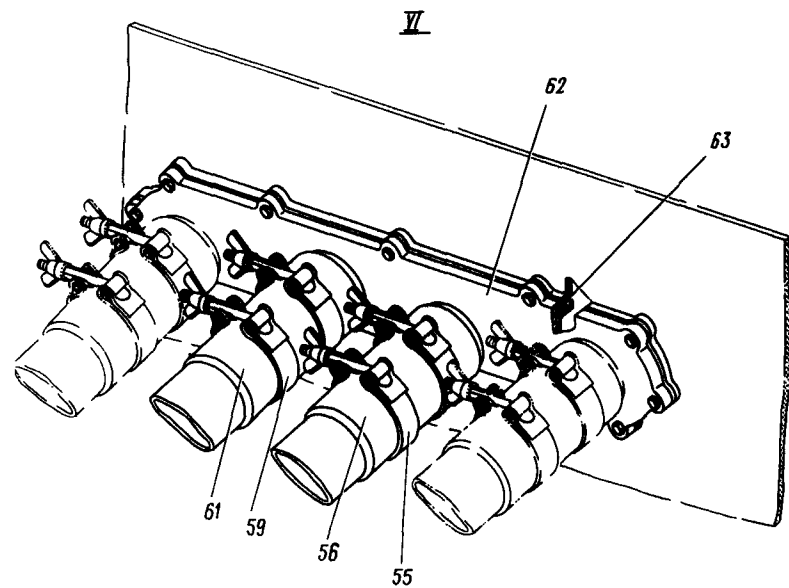
II, III
(с № 02039)



V
(типовое соединение труб основного дренажа)



№ 76
КАТАЛОГ
ДЕТАЛЕЙ И СБОРОЧНЫХ ЕДИНИЦ



XI
 (типовое крепление труб к нервюрам)

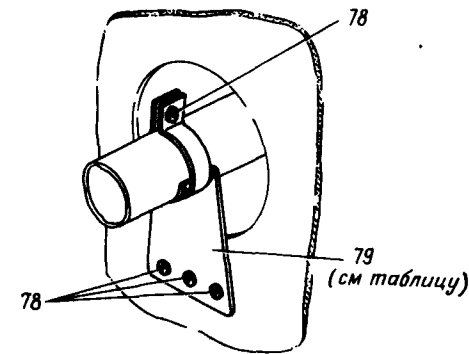
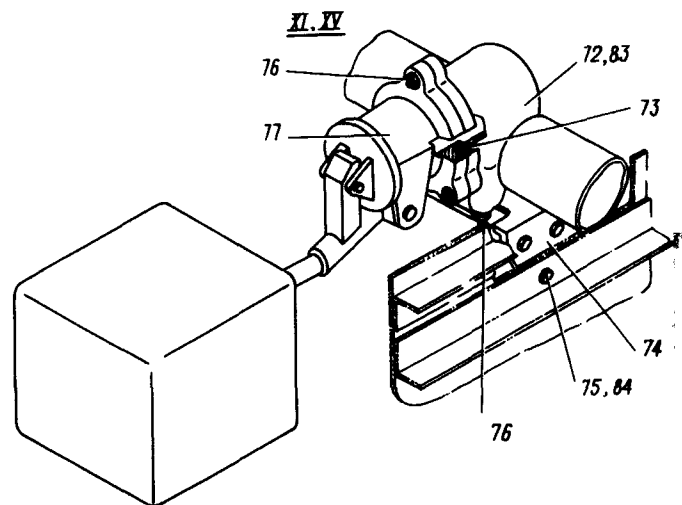
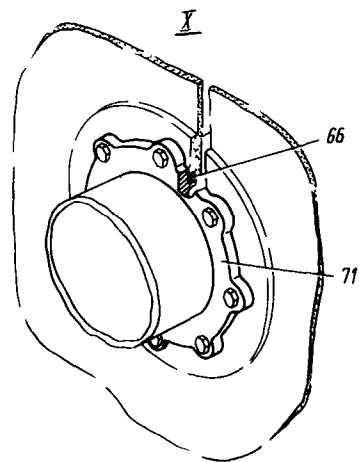
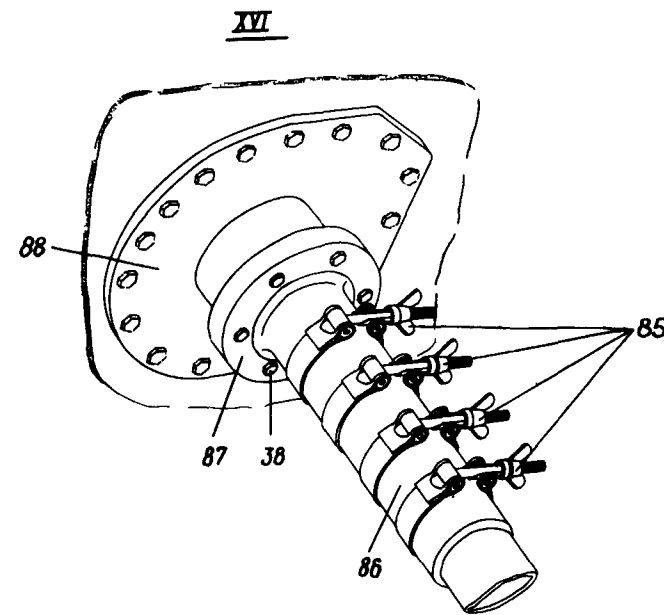
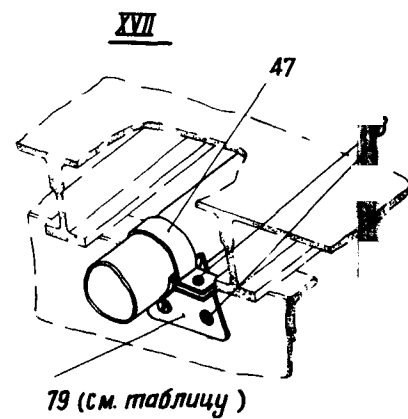
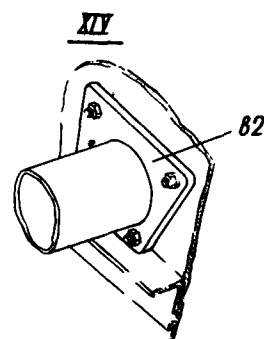
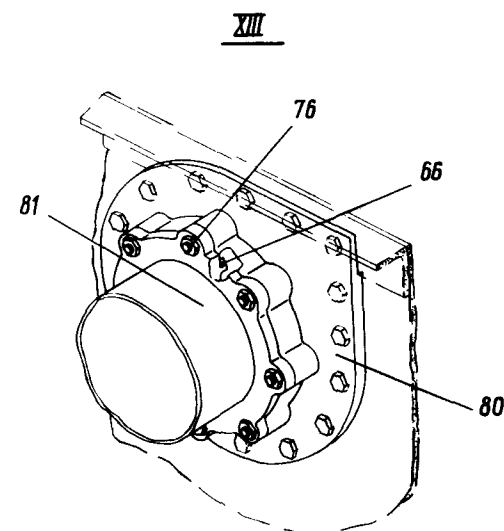


Таблица
 установки кронштейнов и лапчаток
 (поз. 79) крепления труб по нервюрам

| Позиция детали | Номер нервюры | | | | | | | | | | |
|----------------|---------------|-----|-----|-----|-----|-----|-----|-----|-----|-----|--|
| | 21 | 23 | 25 | 27 | 29 | 30 | 31 | 33 | 35 | 37 | |
| 2 | | | | | | | | | | | |
| 3 | | | | | | | | | | | |
| 4 | 79А | | | | | | | | | | |
| 5 | | 79Б | | | | | | | | | |
| 6 | 79В | 79Г | | | | | | | | | |
| 7 | 79А | 79Б | | | | | | | | | |
| 8 | | | 79И | | | | | | | | |
| 9 | | | 79К | | | | | | | | |
| 10 | | | | | | | | | | | |
| 11 | | | | 79И | | | | | | | |
| 12 | | | | 79П | | | | | | | |
| 14 | | | | | 79И | 79И | | | | | |
| 15 | | | | | 79И | 79И | | | | | |
| 16 | | | | | | | 79Л | | | | |
| 17 | | | | | | 79О | 79О | 79О | | | |
| 18 | | | | | | | | | 79О | 79П | |
| 19 | | | | | | | | | 79А | 79А | |
| 21 | | | | | | | | | | 79И | |
| 22 | | | | | | | | | | 79И | |
| 24 | | | | | | | | | | 79И | |
| 25 | | | | | | | | | | 79И | |
| 26 | | | | | | | 79И | | 79И | 79И | |
| 27 | | | | | | | 79И | | 79И | 79И | |
| 28 | 79Е | 79Ж | 79З | | | | | | | | |
| 29 | | | | | | | 79Р | | | | |
| 30 | | | | | | | 79И | | | | |
| 31 | | | | | | | 79Б | | | | |
| 34 | 79А | 79Б | 79И | 79И | | | | | | | |
| 35 | 79А | | | | | | | | | | |





КАТАЛОГ ДЕТАЛЕЙ И СБОРОЧНЫХ ЕДИНИЦ

| Номер фигуры | Номер позиции | Обозначение | Наименование сборочных единиц, деталей | Колич на сб ед. | Сведения о взаимо- заменяемости и конст- руктивных изменениях |
|-----------------|---------------------|---------------------|--|-----------------------|---|
| 7 | | I 760I 6I73 000 00I | МОНТАЖ СИСТЕМЫ ДРЕНАЖА В ОЧК (ПРАВ.) | I | ВЗ |
| | | I 760I 6I73 000 002 | МОНТАЖ СИСТЕМЫ ДРЕНАЖА В ОЧК (ЛЕВ.) | I | |
| | I | I 760I 6I73 003 00I | Фланец | I | |
| | | I 760I 6I73 003 002 | Фланец | I | |
| | 2 | I 760I 6I73 00I II7 | Труба | I | По № 03078 |
| | | I 760I 6I73 00I 2I7 | Труба | I | С № 04083 |
| | | I 760I 6I73 00I II8 | Труба | I | По № 03078 |
| | | I 760I 6I73 00I 2I8 | Труба | I | С № 04083 |
| | 3 | I 760I 6I73 00I II5 | Труба | I | По № 03078 |
| | | I 760I 6I73 00I 2I5 | Труба | I | С № 04083 |
| | | I 760I 6I73 00I II6 | Труба | I | По № 03078 |
| | | I 760I 6I73 00I 2I6 | Труба | I | С № 04083 |
| | 4 | I 760I 6I73 00I I57 | Труба | I | |
| | | I 760I 6I73 00I I58 | Труба | I | |
| | 5 | I 760I 6I73 00I I59 | Труба | I | |
| | | I 760I 6I73 00I I60 | Труба | I | |
| | 6 | I 760I 6I73 00I I25 | Труба | I | |
| | | I 760I 6I73 00I I26 | Труба | I | |
| 7 | I 760I 6I73 00I I2I | Труба | I | | |
| | I 760I 6I73 00I I22 | Труба | I | | |
| 8 | I 760I 6I73 00I I6I | Труба | I | | |
| | I 760I 6I73 00I I62 | Труба | I | | |
| 9 | I 760I 6I73 005 000 | Тройник | 2 | | |
| 10 | I 760I 6I73 00I I63 | Труба | I | | |
| | I 760I 6I73 00I I64 | Труба | I | | |
| 11 | I 760I 6I73 00I I3I | Труба | I | | |
| | I 760I 6I73 00I I32 | Труба | I | | |
| 12 | I 760I 6I73 00I II9 | Труба | I | | |
| | I 760I 6I73 00I I20 | Труба | I | | |
| 13 | I 760I 6I73 040 00I | Фланец | I | | |
| | I 760I 6I73 040 002 | Фланец | I | | |
| 14 | I 760I 6I73 00I I35 | Труба | I | | |
| | I 760I 6I73 00I I36 | Труба | I | | |
| 15 | I 760I 6I73 00I I33 | Труба | I | | |
| | I 760I 6I73 00I I34 | Труба | I | | |
| 16 | I 760I 6I73 010 000 | Тройник | 2 | | |
| 17 | I 760I 6I73 00I I65 | Труба | I | | |
| | I 760I 6I73 00I I66 | Труба | I | | |
| 18 | I 760I 6I73 00I I67 | Труба | I | | |
| | I 760I 6I73 00I I68 | Труба | I | | |



КАТАЛОГ ДЕТАЛЕЙ И СБОРОЧНЫХ ЕДИНИЦ

| Номер фигуры | Номер позиции | Обозначение | Наименование сборочных единиц, деталей | Колич. на сб. ед. | Сведения о взаимо- заменяемости и конст- руктивных изменениях |
|---------------------|---------------------|---------------------|--|---------------------------------------|---|
| 7 | 19 | I 760I 6I73 00I I39 | Труба | I | По № I75I8 С № I752I |
| | | I 760I 6I73 IOI I39 | Труба | I | |
| | | I 760I 6I73 00I I40 | Труба | I | |
| | | I 760I 6I73 IOI I40 | Труба | I | |
| | 20 | I 760I 6I73 065 00I | Фланец | I | |
| | | I 760I 6I73 065 002 | Фланец | I | |
| | 21 | I 760I 6I73 00I I43 | Труба | I | |
| | | I 760I 6I73 00I I44 | Труба | I | |
| | 22 | I 760I 6I73 00I I4I | Труба | I | По № I75I8 С № I752I |
| | | I 760I 6I73 IOI I4I | Труба | I | |
| | | I 760I 6I73 00I I42 | Труба | I | |
| | | I 760I 6I73 IOI I42 | Труба | I | |
| | 23 | I 760I 6I73 075 00I | Фланец | I | |
| | | I 760I 6I73 075 002 | Фланец | I | |
| | 24 | I 760I 6I73 00I III | Труба | I | По № I75I8 С № I752I |
| | | I 760I 6I73 IOI III | Труба | I | |
| | | I 760I 6I73 00I II2 | Труба | I | |
| | | I 760I 6I73 IOI II2 | Труба | I | |
| | 25 | I 760I 6I73 00I IO9 | Труба | I | По № OIO22 С № O2026 |
| | | I 760I 6I73 00I I69 | Труба | I | |
| | | I 760I 6I73 00I IIO | Труба | I | |
| | | I 760I 6I73 00I I70 | Труба | I | |
| | 26 | I 760I 6I73 00I IO7 | Труба | I | По № I75I8 С № I752I |
| | | I 760I 6I73 IOI IO7 | Труба | I | |
| | | I 760I 6I73 00I IO8 | Труба | I | |
| | | I 760I 6I73 IOI IO8 | Труба | I | |
| | 27 | I 760I 6I73 00I IO5 | Труба | I | По № I75I8 С № I752I |
| | | I 760I 6I73 IOI IO5 | Труба | I | |
| | | I 760I 6I73 00I IO6 | Труба | I | |
| | | I 760I 6I73 IOI IO6 | Труба | I | |
| | 28 | I 760I 6I73 00I IO3 | Труба | I | По № I75I8 С № I752I |
| | | I 760I 6I73 IOI IO3 | Труба | I | |
| | | I 760I 6I73 00I IO4 | Труба | I | |
| | | I 760I 6I73 IOI IO4 | Труба | I | |
| | 29 | I 760I 6I73 00I I49 | Труба | I | |
| I 760I 6I73 00I I50 | | Труба | I | | |
| 30 | I 760I 6I73 00I I5I | Труба | I | | |
| | I 760I 6I73 00I I52 | Труба | I | | |
| 31 | I 760I 6I73 00I I53 | Труба | I | | |
| | I 760I 6I73 00I I54 | Труба | I | | |
| 32 | I 760I 6I70 00I IO7 | Труба | I | По № O203I С № O2035 по № O3078 | |
| | I 760I 6I70 00I 207 | Труба | I | | |
| | I 760I 6I70 00I IO8 | Труба | I | | |
| | I 760I 6I70 00I 208 | Труба | I | | |
| 33 | I 760I 6I70 00I 307 | Труба | I | По № O203I С № O4083 | |
| | I 760I 6I70 00I 308 | Труба | I | | |
| 33 | I 760I 6I73 00I I55 | Труба | I | | |
| | I 760I 6I73 00I I56 | Труба | I | | |
| 34 | I 760I 6I73 00I I27 | Труба | I | | |
| | I 760I 6I73 00I I28 | Труба | I | | |
| 35 | I 760I 6I73 00I II3 | Труба | I | | |



КАТАЛОГ ДЕТАЛЕЙ И СБОРОЧНЫХ ЕДИНИЦ

| Номер фигуры | Номер позиции | Обозначение | Наименование сборочных единиц, деталей | Колич. на сб ед | Сведения о взаимо- заменяемости и конст- руктивных изменениях |
|-----------------|------------------|-----------------------|--|-----------------------|---|
| 7 | 35 | I 760I 6I73 00I II4 | Труба | I | |
| | 36 | I 760I 6I70 00I IO5 | Труба | I | По № 03078 С № 04083 |
| | | I 760I 6I70 00I 205 | Труба | I | |
| | | I 760I 6I70 00I IO6 | Труба | I | По № 03078 С № 04083 |
| | | I 760I 6I70 00I 206 | Труба | I | |
| | 37 | I 760I 6I70 00I IO3 | Труба | I | По № 03078 С № 04083 По № 03078 С № 04083 |
| | | I 760I 6I70 00I 203 | Труба | I | |
| | | I 760I 6I70 00I IO4 | Труба | I | |
| | | I 760I 6I70 00I 204 | Труба | I | |
| | 38 | 3003A-6-28 | Болт | 36 | |
| | | 3373A-6 Ц | Гайка | 36 | |
| | | 340IA-I-6-I2 | Шайба | 36 | |
| | 39 | I 760I 6I70 083 000 | Кольцо | 4 | |
| | 40 | I 760I 6I73 003 00I | Фланец | I | |
| | | I 760I 6I73 003 002 | Фланец | I | |
| | 4I | I 760I 6I70 080 000 | Патрубок | 2 | |
| | 42 | H56-003-48 | Хомут | 2 | |
| | 43 | I 760I 6I70 0IO 000 | Патрубок | 2 | |
| | 44 | H56-003-62 | Хомут для труб | IO | |
| | 45 | I 760I 6I70 0I3 000 | Кольцо | 2 | |
| | 46 | 00 0I276 6I 00I | Кронштейн | 2 | По № 02035 |
| | 47 | 5I92A-35 Ц | Хомут | 22 | |
| | 48 | B65-3П-3,5-I2 | Заклепка | 4 | По № 02035 |
| | 49 | 305IA-4-I6 Ц | Винт | 2 | По № 02035 |
| | | 3373A-4 Ц | Гайка | 2 | По № 02035 |
| | | 340IA-I-4-8 | Шайба | 2 | По № 02035 |
| | 50 | 355IA-5-I8 Ц | Винт | 4 | С № 02039 |
| | | 3373A-5 Ц | Гайка | 4 | С № 02039 |
| | | 340IA-I-5-I0 | Шайба | 4 | С № 02039 |
| | 5I | I 760I 6I73 0I5 00I | Фланец | I | |
| | | I 760I 6I73 0I5 002 | Фланец | I | |
| | 52 | 3373A-6 Ц | Гайка | 22 | |
| | | 340IA-I-6-I2 | Шайба | 22 | |
| | 53 | I 760I 6I73 040 00I | Фланец | I | |
| | | I 760I 6I73 040 002 | Фланец | I | |
| 54 | 2262A-404-2 | Кольцо уплотнительное | 2 | | |
| 55 | H56-003-42 | Хомут для труб | 92 | | |


КАТАЛОГ
ДЕТАЛЕЙ И СБОРОЧНЫХ ЕДИНИЦ

| Номер фигуры | Номер позиции | Обозначение | Наименование сборочных единиц, деталей | Колич. на сб. ед. | Сведения о взаимо- заменяемости и конст- руктивных изменениях |
|-----------------|---------------------|---------------------|--|-------------------------|---|
| 7 | 56 | H56-013-35 | Муфта для труб | 44 | |
| | 57 | H56-013-55 | Муфта для труб | 8 | |
| | 58 | H56-003-58 | Хомут для труб | 12 | |
| | 59 | H56-003-72 | Хомут для труб | 32 | |
| | 60 | H56-013-50 | Муфта для труб | 6 | |
| | 61 | H56-013-65 | Муфта для труб | 8 | |
| | 62 | I 760I 6I73 065 001 | Фланец | I | |
| | | I 760I 6I73 065 002 | Фланец | I | |
| | 63 | I 760I 6I73 060 000 | Прокладка | 2 | |
| | 64 | I 760I 6I73 075 001 | Фланец | I | |
| | | I 760I 6I73 075 002 | Фланец | I | |
| | 65 | I 760I 6I73 070 000 | Прокладка | 2 | |
| | 66 | 2262A-98-2 | Кольцо уплотнительное | 6 | |
| | 67 | I 760I 6I73 I00 000 | Патрубок | 2 | |
| | 68 | H56-003-82 | Хомут для труб | 64 | |
| | 69 | H56-012-65 | Муфта для труб | 12 | |
| | 70 | H56-012-75 | Муфта для труб | 16 | |
| | 71 | I 760I 6I73 050 001 | Патрубок | 2 | По № 01022 С № 02026 |
| | | I 760I 6I73 050 003 | Патрубок | 2 | |
| | 72 | I 760I 6I73 035 001 | Патрубок | I | |
| | | I 760I 6I73 035 002 | Патрубок | I | |
| | 73 | 2262A-193-2 | Кольцо уплотнительное | 4 | |
| | 74 | I 760I 6I73 008 000 | Кронштейн | 4 | |
| | 75 | 3003A-6-18 Ц | Болт | 6 | |
| | | 3373A-6 Ц | Гайка | 6 | |
| | | 3401A-I-6-I2 | Шайба | 6 | |
| | 76 | 3373A-6 Ц | Гайка | 36 | |
| | | 3401A-I-6-I2 | Шайба | 36 | |
| | 77 | I 760I 6I96 010 000 | Клапан поплавковый | 4 | |
| | 78 | 3050A-4-I4 Ц | Винт | I60 | |
| | 3373A-4 Ц | Гайка | I60 | | |
| | 3401A-I-4-8 | Шайба | I60 | | |
| 79A | I 760I 6I73 011 003 | Кронштейн | 3 | | |



КАТАЛОГ ДЕТАЛЕЙ И СБОРОЧНЫХ ЕДИНИЦ

| Номер фигуры | Номер позиции | Обозначение | Наименование сборочных единиц, деталей | Колич на сб ед | Сведения о взаимо- заменяемости и конст- руктивных изменениях |
|---------------------|---------------------|---------------------|--|----------------------|---|
| 7 | 79А | I 760I 6I73 0II 004 | Кронштейн | 3 | |
| | | 5I92A-35 Ц | Хомут | 6 | |
| | 79Б | I 760I 6I73 0II 005 | Кронштейн | 4 | |
| | | I 760I 6I73 0II 006 | Кронштейн | 4 | |
| | | 5I92A-35 Ц | Хомут | 8 | |
| | | 79В | I 760I 6I73 0I4 00I | Кронштейн | I |
| | I 760I 6I73 0I4 002 | | Кронштейн | I | |
| | | 5I92A-50 Ц | Хомут | 2 | |
| | | 79Г | I 760I 6I73 037 00I | Кронштейн | I |
| | I 760I 6I73 037 002 | | Кронштейн | I | |
| | | 5I92A-50 Ц | Хомут | 2 | |
| | | 79Д | I 760I 6I73 0II 00I | Кронштейн | I |
| | I 760I 6I73 0II 002 | | Кронштейн | I | |
| | | 5I92A-35 Ц | Хомут | 2 | |
| | | 79Е | I 760I 6I73 0I8 005 | Кронштейн | I |
| | I 760I 6I73 0I8 006 | | Кронштейн | I | |
| | | 5I92A-65 Ц | Хомут | 2 | |
| | | 79Ж | I 760I 6I73 0I8 003 | Кронштейн | I |
| | I 760I 6I73 0I8 004 | | Кронштейн | I | |
| | | 5I92A-65 Ц | Хомут | 2 | |
| 79З | | I 760I 6I73 0I8 007 | Кронштейн | 2 | |
| | 5I92A-65 Ц | Хомут | 2 | | |
| 79И | I 760I 6I73 0I6 000 | Кронштейн | I2 | | |
| | 5I92A-75 Ц | Хомут | I2 | | |
| 79К | I 760I 6I73 0I7 00I | Кронштейн | 4 | | |
| | I 760I 6I73 0I7 002 | Кронштейн | 4 | | |
| | 5I92A-55 Ц | Хомут | 8 | | |
| | 79Л | I 760I 6I73 0I8 00I | Кронштейн | 4 | |
| I 760I 6I73 0I8 002 | | Кронштейн | 4 | | |
| | 5I92A-65 Ц | Хомут | 8 | | |
| | 79М | I 760I 6I73 0II 007 | Кронштейн | 3 | |
| I 760I 6I73 0II 008 | | Кронштейн | 3 | | |
| | 5I92A-35 Ц | Хомут | 6 | | |
| | 79Н | I 760I 6I73 0II 0II | Кронштейн | 3 | |
| I 760I 6I73 0II 0I2 | | Кронштейн | 3 | | |
| | | 5I92A-35 Ц | Хомут | 6 | |

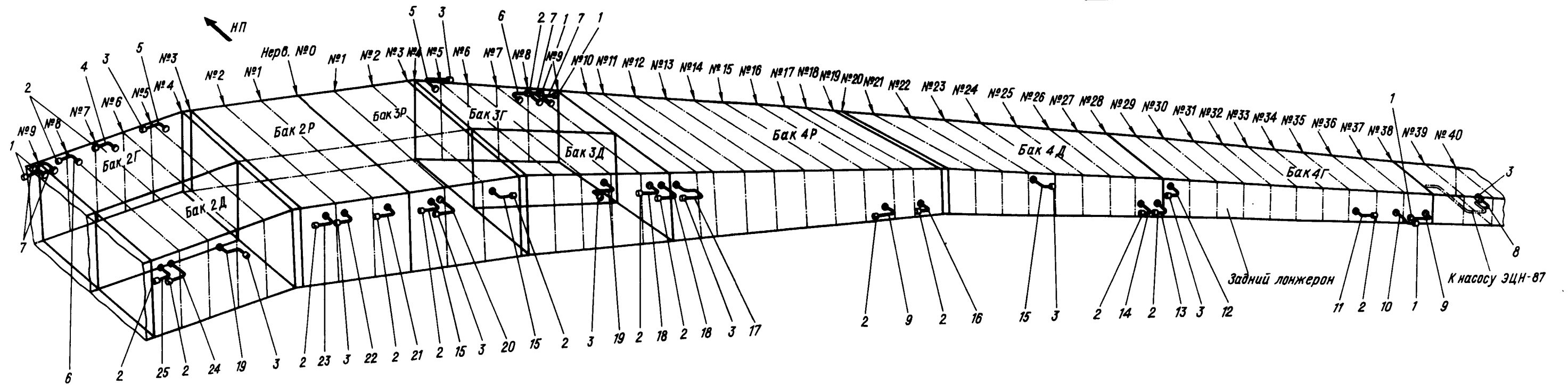


КАТАЛОГ ДЕТАЛЕЙ И СБОРОЧНЫХ ЕДИНИЦ

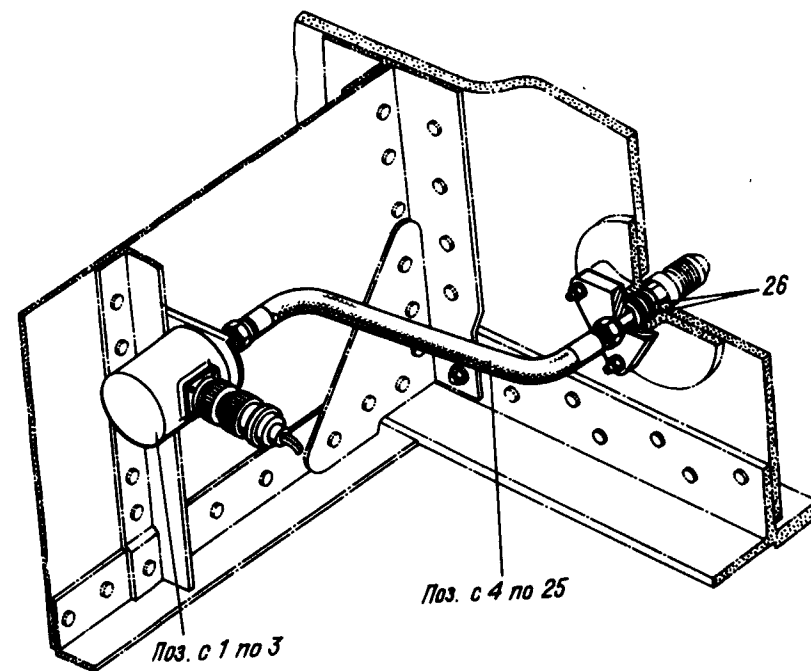
| Номер фигуры | Номер позиции | Обозначение | Наименование сборочных единиц, деталей | Колич. на сб. ед. | Сведения о взаимо- заменяемости и конст- руктивных изменениях | |
|-----------------|---------------------|---------------------|--|-------------------------|---|-------------------------|
| 7 | 790 | I 760I 6I73 0II 0I3 | Кронштейн | 4 | | |
| | | I 760I 6I73 0II 0I4 | Кронштейн | 4 | | |
| | | 5I92A-35 Ц | Хомут | 8 | | |
| | 79П | I 760I 6I73 0II 0I7 | Кронштейн | I | | |
| | | I 760I 6I73 0II 0I6 | Кронштейн | I | | |
| | | 5I92A-35 Ц | Хомут | 2 | | |
| | 79Р | I 760I 6I73 0II 009 | Кронштейн | 2 | | |
| | | I 760I 6I73 0II 0I0 | Кронштейн | 2 | | |
| | | 5I92A-35 Ц | Хомут | 4 | | |
| | 80 | I 760I 6I73 045 00I | Фланец | I | | По № 33999 С № 34002 |
| | | I 760I 6I73 045 005 | Фланец | I | | |
| | | I 760I 6I73 045 002 | Фланец | I | | |
| | | I 760I 6I73 045 006 | Фланец | I | | |
| | 8I | I 760I 6I73 050 000 | Патрубок | 2 | | По № 0I022 С № 02026 |
| | | I 760I 6I73 050 00I | Патрубок | 2 | | |
| | 82 | I 760I 6I73 004 00I | Патрубок | I | | |
| | | I 760I 6I73 004 002 | Патрубок | I | | |
| | 83 | I 760I 6I73 025 00I | Патрубок | I | | |
| | | I 760I 6I73 025 002 | Патрубок | I | | |
| | 84 | 3003A-6-22 Ц | Болт | 6 | | |
| | | 3373A-6 Ц | Гайка | 6 | | |
| | | 340IA-I-6-I2 | Шайба | 6 | | |
| | 85 | H56-003-78 | Хомут | 8 | | |
| 86 | I 760I 6I70 085 000 | Патрубок | 2 | | | |
| 87 | I 760I 6I70 088 000 | Кольцо | 2 | | | |
| 88 | I 760I 6I73 009 00I | Фланец | I | | | |
| | I 760I 6I73 009 002 | Фланец | I | | | |

Ш 76
КАТАЛОГ
ДЕТАЛЕЙ И СБОРОЧНЫХ ЕДИНИЦ

Правый показан, левый - отраженный вид



Типовая установка СДУ



Установка сигнализаторов давления
Фигура 8



КАТАЛОГ ДЕТАЛЕЙ И СБОРОЧНЫХ ЕДИНИЦ

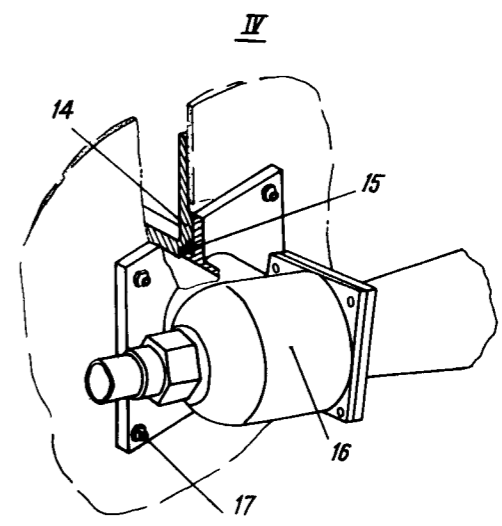
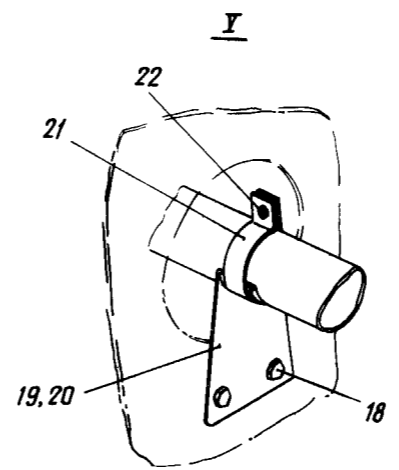
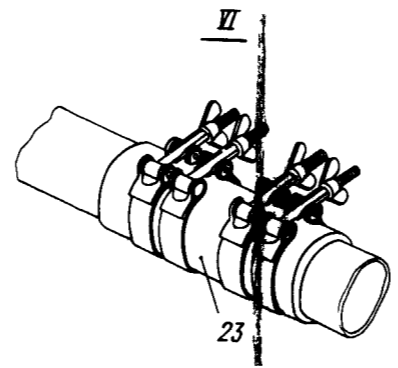
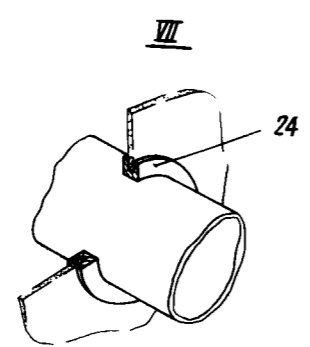
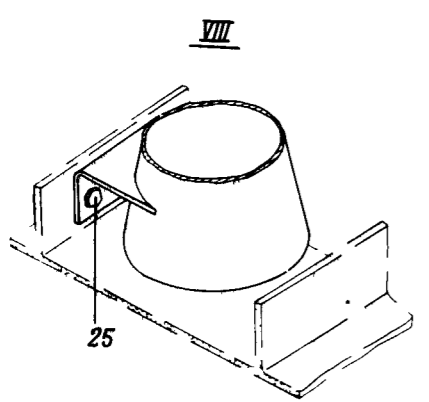
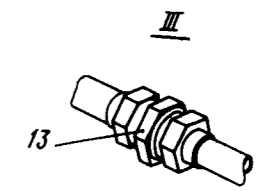
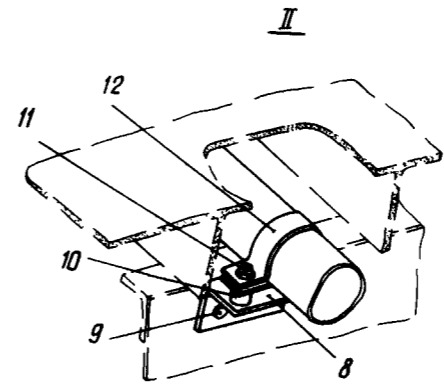
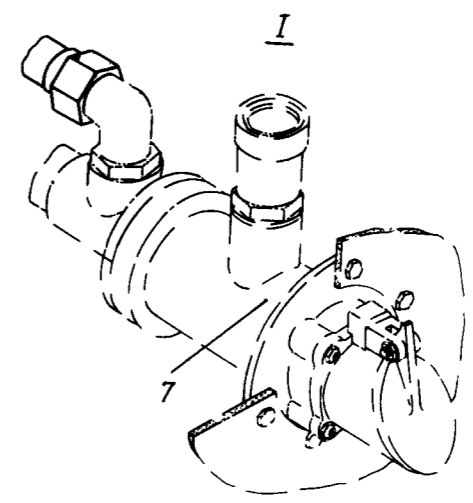
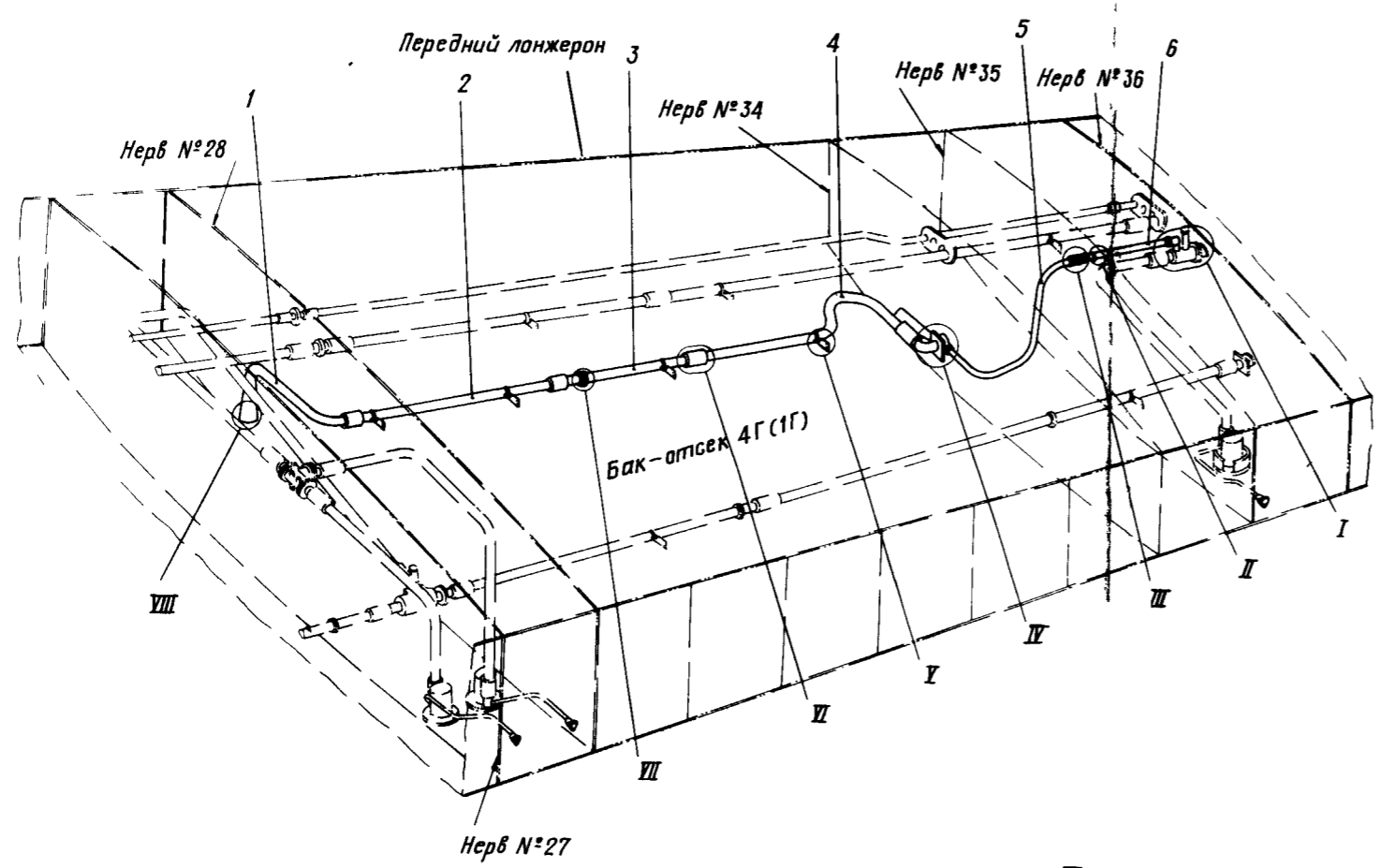
| Номер фигуры | Номер позиции | Обозначение | Наименование сборочных единиц, деталей | Колич- на сб ед | Сведения о взаимо- заменяемости и конст- руктивных изменениях |
|-----------------|------------------|--|--|-----------------------|---|
| 8 | | I 760I 6I00 600 000 | УСТАНОВКА СИГНАЛИЗАТОРОВ ДАВ- ЛЕНИЯ СДУ В ТОПЛИВНОЙ СИСТЕМЕ | I | ВЗ |
| | I | СДУЗА-0,6 II сер. | Сигнализатор давления | 8 | |
| | 2 | СДУЗА-0,3-II сер. | Сигнализатор давления | 2I | |
| | 3 | СДУЗА-0,2 II сер. | Сигнализатор давления | I4 | |
| | 4 | 4800A-Y4-580 | Шланг | I | |
| | 5 | 4800A-Y4-650 | Шланг | 2 | |
| | 6 | 4800A-Y4-550 | Шланг | 2 | |
| | 7 | 4800A-Y4-530 | Шланг | 4 | |
| | 8 | I 760I 6I00 640 00I I 760I 6I00 640 002 | Трубопровод Трубопровод | I I | |
| | 9 | 4568A-Y4-500 | Шланг | 4 | |
| | I0 | 4568A-Y4-300 4568A-Y4-350 | Шланг Шланг | I I | Для правого крыла Для левого крыла |
| | I I | 4568A-Y4-450 4568A-Y4-400 | Шланг Шланг | I I | Для правого крыла Для левого крыла |
| | I2 | 4568A-Y4-400 4568A-Y4-350 | Шланг Шланг | I I | Для правого крыла Для левого крыла |
| | I3 | 4568A-Y4-260 4568A-Y4-400 | Шланг Шланг | I I | Для правого крыла Для левого крыла |
| | I4 | 4568A-Y4-260 4568A-Y4-270 | Шланг Шланг | I I | Для правого крыла Для левого крыла |
| | I5 | 4568A-Y4-300 | Шланг | 4 | |
| | I6 | 4800A-Y4-400 4800A-Y4-260 | Шланг Шланг | I I | Для правого крыла Для левого крыла |
| | I7 | 4800A-Y4-I300 | Шланг | 2 | |
| | I8 | 4568A-Y4-I000 | Шланг | 2 | |
| | I9 | 4796A-Y4-900 | Шланг | 2 | |
| | 20 | 4568A-Y4-350 | Шланг | I | |
| | 2I | 4568A-Y4-400 | Шланг | I | |
| | 22 | 4568A-Y4-I70 | Шланг | I | |



КАТАЛОГ
ДЕТАЛЕЙ И СБОРОЧНЫХ ЕДИНИЦ

| Номер фигуры | Номер позиции | Обозначение | Наименование сборочных единиц, деталей | Колич. на сб. ед. | Сведения о взаимо- заменяемости и конст- руктивных изменениях |
|-----------------|------------------|--------------|--|-------------------------|---|
| 8 | 23 | 4568А-У4-190 | Шланг | 1 | |
| | 24 | 4568А-У4-800 | Шланг | 1 | |
| | 25 | 4568А-У4-900 | Шланг | 1 | |
| | 26 | 2262А-17-2 | Кольцо уплотнительное | 86 | |

№ 76
КАТАЛОГ
ДЕТАЛЕЙ И СБОРОЧНЫХ ЕДИНИЦ



Установка струйного насоса СН-7 в СЧК
Фигура 9

ИЛ 76
**КАТАЛОГ
ДЕТАЛЕЙ И СБОРОЧНЫХ ЕДИНИЦ**

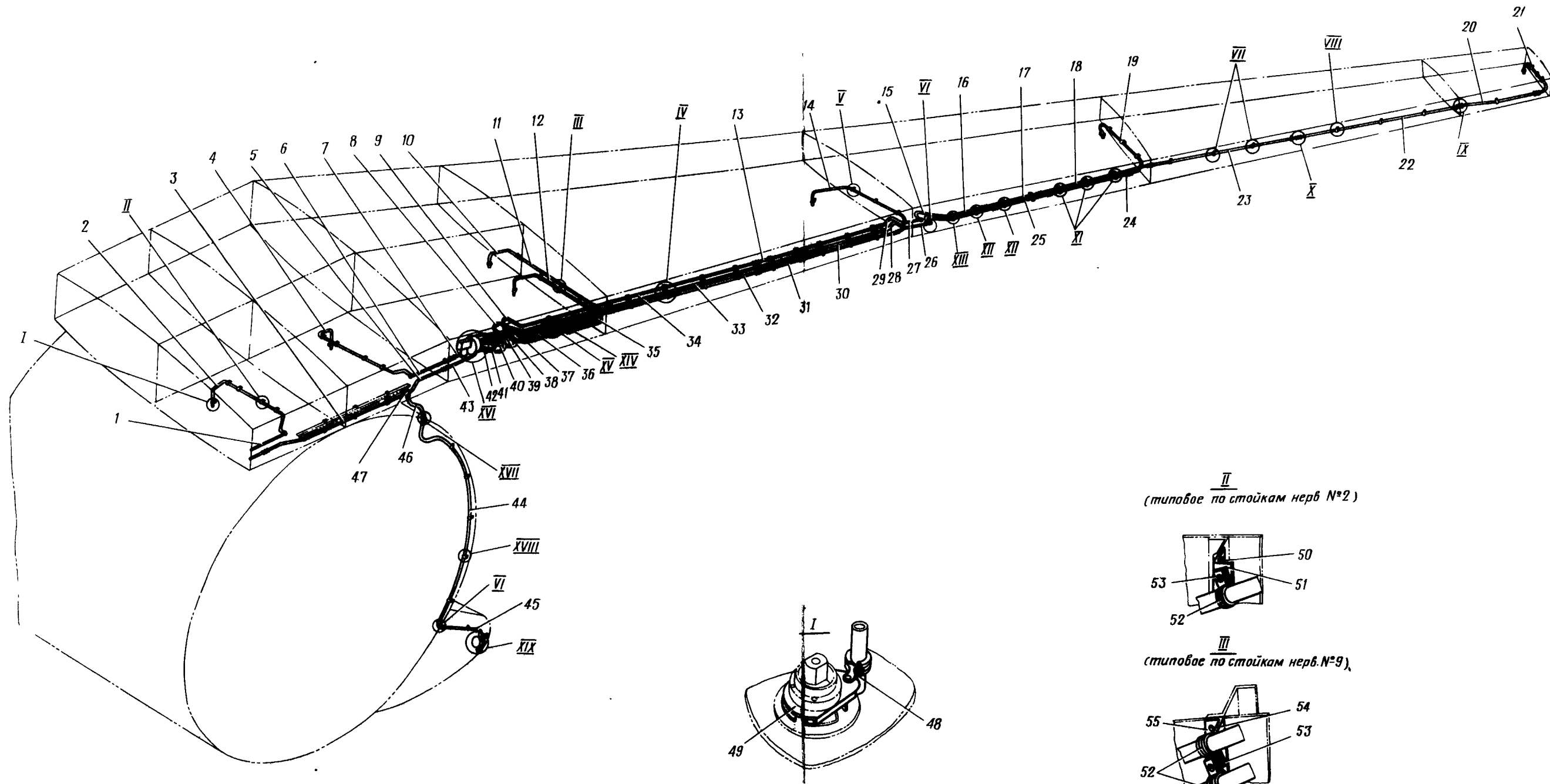
| Номер фигуры | Номер позиции | Обозначение | Наименование сборочных единиц, деталей | Колич на сб ед | Сведения о взаимо- заменяемости и конст- руктивных изменениях |
|-----------------|------------------|---------------------|--|----------------------|---|
| 9 | | I 760I 6I20 660 00I | УСТАНОВКА СТРУЙНОГО НАСОСА СН-7 В СЧК (ПРАВ.) | I | ВЗ |
| | | I 760I 6I20 660 002 | УСТАНОВКА СТРУЙНОГО НАСОСА СН-7 В СЧК (ЛЕВ.) | I | |
| | I | I 760I 6I20 680 00I | Заборник | I | |
| | | I 760I 6I20 680 002 | Заборник | I | |
| | 2 | I 760I 6I20 660 IO3 | Труба | 2 | |
| | 3 | I 760I 6I20 660 IO3 | Труба | 2 | |
| | 4 | I 760I 6I20 660 IO5 | Труба | I | |
| | | I 760I 6I20 660 IO6 | Труба | I | |
| | 5 | I 760I 6I20 660 IO7 | Труба | I | |
| | | I 760I 6I20 660 IO8 | Труба | I | |
| | 6 | I 760I 6I20 660 IO9 | Труба | 2 | По № 05I28 С № 05I30 |
| | | I 760I 6I20 660 II9 | Труба | 2 | |
| | 7 | I 760I 6I20 250 00I | Коробка клапанная | 2 | По № 05I28 С № 05I30 |
| | | I 760I 6I20 9IO 000 | Коробка клапанная | 2 | |
| | 8 | I 760I 6I20 660 005 | Профиль | 2 | |
| | 9 | B65-3П-4-9 | Заклепка | 4 | |
| | IO | 2408A-5-5 | Втулка | 2 | |
| | II | 3I70A-5-20 Ц | Болт | 2 | |
| | | 3373A-5 Ц | Гайка | 2 | |
| | | 340IA-I-5-IO | Шайба | 2 | |
| | I2 | 2274A-22-I | Хомут | 2 | |
| | I3 | 27I2A-20 | Проходник | 2 | |
| | I4 | I 760I 6I20 670 00I | Патрубок | I | |
| | | I 760I 6I20 670 002 | Патрубок | I | |
| | I5 | 2262A-8I-2 | Кольцо уплотнительное | 2 | |
| | I6 | СН-7 | Насос струйный* | 2 | |
| | I7 | 3373A-8 Ц | Гайка | 8 | |
| | | 340IA-I-8-I6 | Шайба | 8 | |
| | I8 | 3I70A-5-I4 Ц | Болт | I6 | |
| | | 3373A-5 Ц | Гайка | I6 | |
| | | 340IA-I-5-IO | Шайба | I6 | |
| | I9 | I 760I 6I73 0I4 003 | Кронштейн на нервюре № 29 | I | |
| | | I 760I 6I73 0I4 004 | Кронштейн на нервюре № 29 | I | |



КАТАЛОГ
ДЕТАЛЕЙ И СБОРОЧНЫХ ЕДИНИЦ

| Номер фигуры | Номер позиции | Обозначение | Наименование сборочных единиц, деталей | Колич. на сб. ед. | Сведения о взаимо- заменяемости и конст- руктивных изменениях |
|-----------------|------------------|---------------------|--|-------------------------|---|
| 9 | 20 | I 760I 6I73 0I4 009 | Кронштейн на нервюрах № 30, 32, 33 | 3 | |
| | | I 760I 6I73 0I4 0I0 | Кронштейн на нервюрах № 30, 32, 33 | 3 | |
| | 2I | 5I92A-50 Ц | Хомут | 8 | |
| | 22 | 3I70A-5-16 Ц | Болт | 8 | |
| | | 3373A-5 Ц | Гайка | 8 | |
| | | 340IA-I-5-10 | Шайба | 8 | |
| | 23 | H56-0I2-50 | Соединение трубопроводов | 8 | |
| | 24 | I 760I 6I20 49I 006 | Пистон | 2 | |
| | 25 | 3003A-5-16 Ц | Болт | 4 | |
| | | 3373A-5 Ц | Гайка | 4 | |
| | | 340IA-I-5-10 | Шайба | 4 | |

№ 76
КАТАЛОГ
ДЕТАЛЕЙ И СБОРОЧНЫХ ЕДИНИЦ



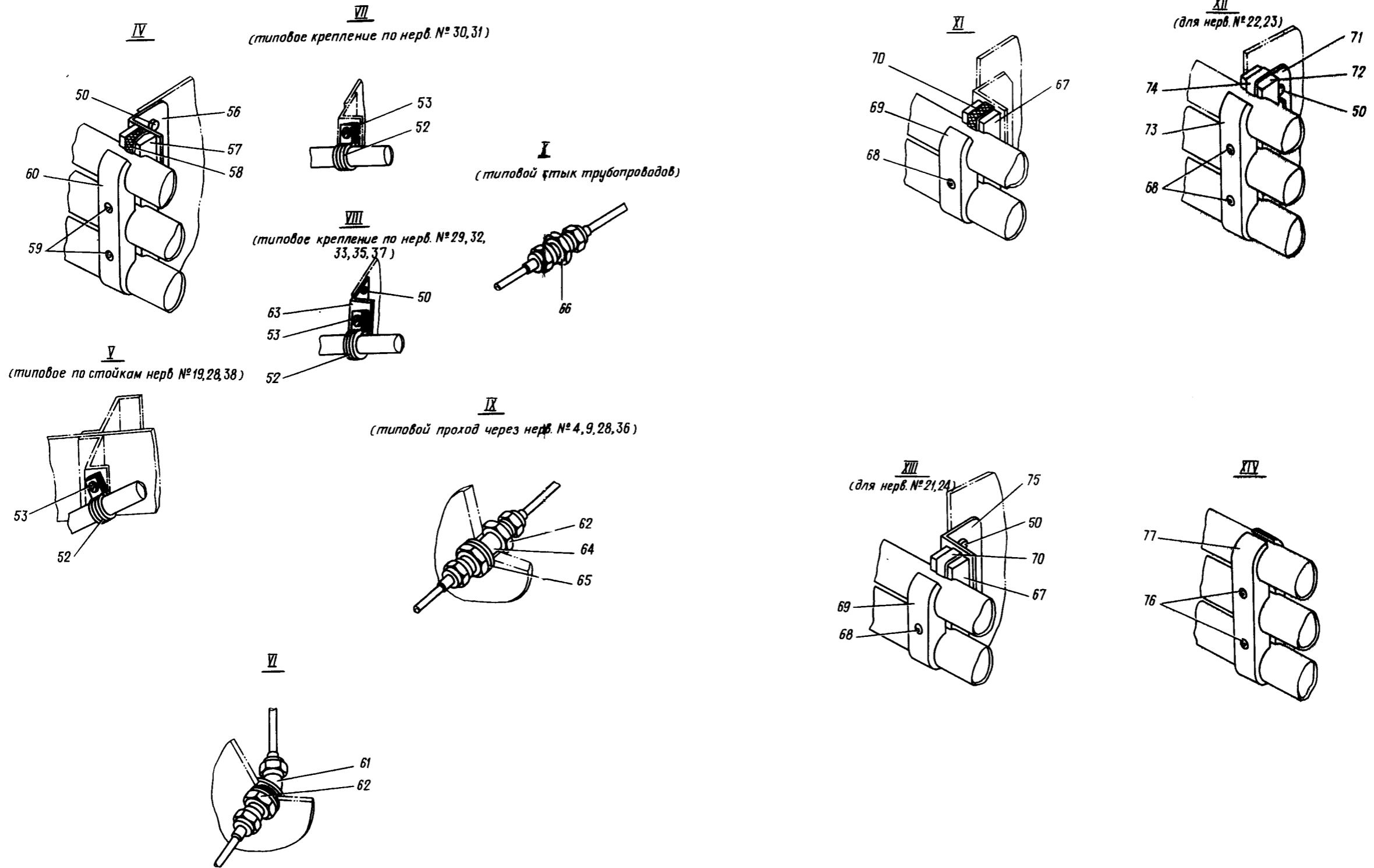
Система централизованного слива отстоя
из топливных баков
Фигура 10 (лист I из 3)

47.14.00
Стр. II/III

10 июня 1978 г.

516
515

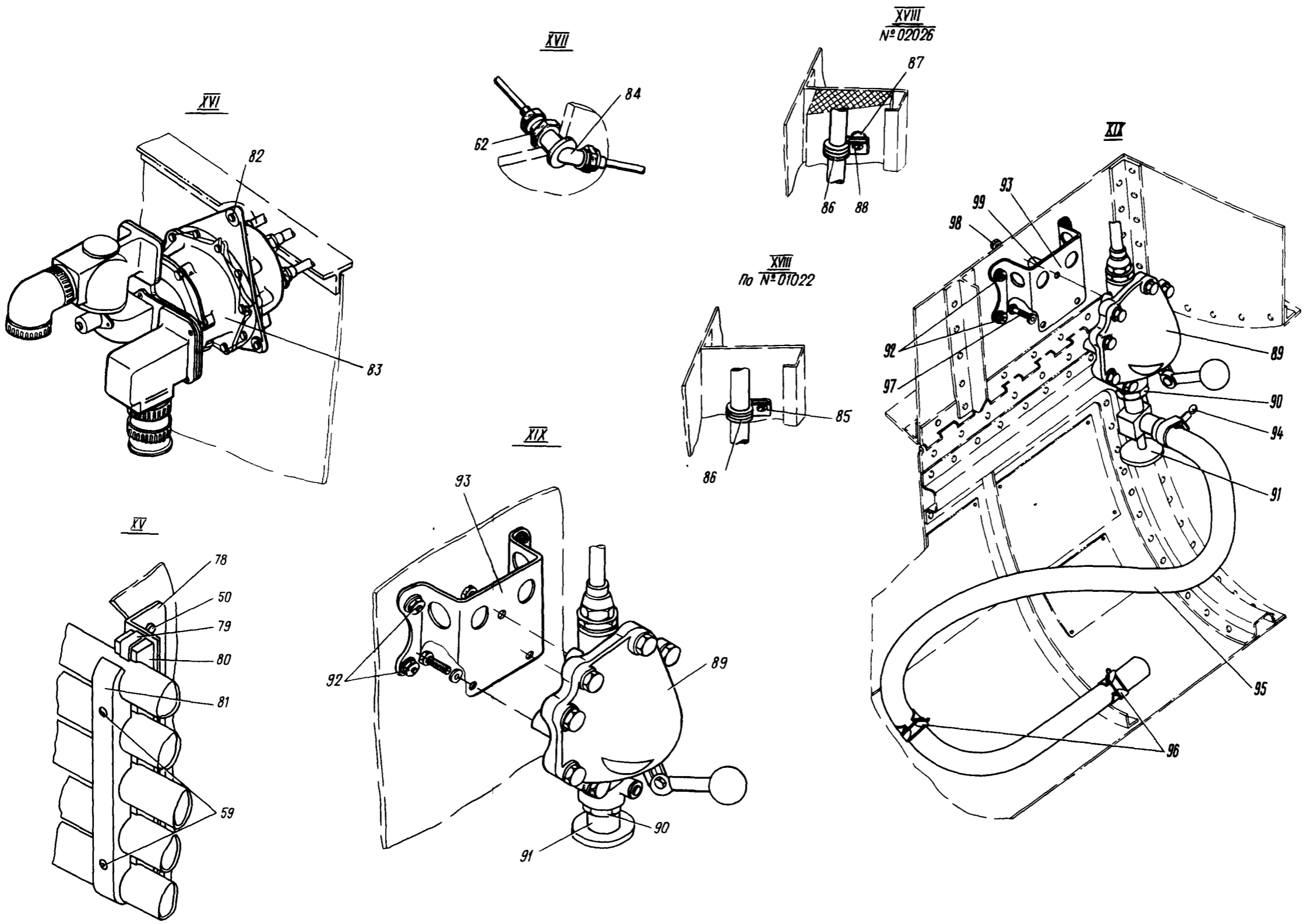

**КАТАЛОГ
ДЕТАЛЕЙ И СБОРОЧНЫХ ЕДИНИЦ**



Система централизованного слива отстоя
 из топливных баков
 Фигура 10 (лист 2 из 3)

№ 76

КАТАЛОГ
ДЕТАЛЕЙ И СБОРОЧНЫХ ЕДИНИЦ



Система централизованного слива отстоя
из топливных баков
Фигура 10 (лист 3 из 3)

47.14.00
Стр. 116/115

15 января 1981 г.

198
197



КАТАЛОГ ДЕТАЛЕЙ И СБОРОЧНЫХ ЕДИНИЦ

| Номер фигуры | Номер позиции | Обозначение | Наименование сборочных единиц, деталей | Колич. на сб. ед. | Сведения о взаимо- заменяемости и конст- руктивных изменениях |
|-----------------|------------------|---------------------|---|-------------------------|---|
| 10 | | I 760I 6I05 000 000 | СИСТЕМА ЦЕНТРАЛИЗОВАННОГО СЛИВА ОТСТОЯ ИЗ ТОПЛИВНЫХ БАКОВ | | B3 |
| | I | I 760I 6I05 30I II0 | Труба | I | С № I2376 |
| | | I 760I 6I05 30I II2 | Труба | I | С № I2376 |
| | | I 760I 6I05 30I I04 | Труба | I | По № I2369 |
| | | I 760I 6I05 30I II4 | Труба | I | С № I2376 |
| | 2 | I 760I 6I05 05I I02 | Труба | I | |
| | | I 760I 6I05 30I II6 | Труба | I | С № I2376 |
| | 3 | I 760I 6I05 30I I08 | Труба | I | По № I2376 |
| | | I 760I 6I05 30I II8 | Труба | I | С № I2376 |
| | 4 | I 760I 6I05 05I I0I | Труба | I | |
| | 5 | I 760I 6I05 30I I07 | Труба | I | |
| | | I 760I 6I05 30I I06 | Труба | I | |
| | 6 | I 760I 6I05 30I I09 | Труба | I | С № I2376 |
| | | I 760I 6I05 30I I03 | Труба | I | По № I2369 |
| | | I 760I 6I05 30I III | Труба | I | С № I2376 |
| | | I 760I 6I05 30I II3 | Труба | I | С № I2376 |
| | 7 | I 760I 6I05 30I I0I | Труба | I | |
| | | I 760I 6I05 30I I02 | Труба | I | |
| | 8 | I 760I 6I05 I0I II5 | Труба | I | |
| | | I 760I 6I05 I0I II6 | Труба | I | |
| | 9 | I 760I 6I05 I0I III | Труба | I | По № 02060 |
| | | I 760I 6I05 I0I I5I | Труба | I | С № 0306I |
| | | I 760I 6I05 I0I II2 | Труба | I | По № 02060 |
| | | I 760I 6I05 I0I I52 | Труба | I | С № 0306I |
| | 10 | I 760I 6I05 I0I I45 | Труба | I | С № 02026 |
| | | I 760I 6I05 I0I I46 | Труба | I | С № 02026 |
| | II | I 760I 6I05 I0I I4I | Труба | I | |
| | | I 760I 6I05 I0I I42 | Труба | I | |
| | 12 | I 760I 6I05 I0I I43 | Труба | I | |
| | | I 760I 6I05 I0I I44 | Труба | I | |
| | 13 | I 760I 6I05 I0I I27 | Труба | I | |
| | | I 760I 6I05 I0I I28 | Труба | I | |
| | 14 | I 760I 6I05 I0I I37 | Труба | I | |
| | | I 760I 6I05 I0I I38 | Труба | I | |
| | 15 | I 760I 6I05 20I I0I | Труба | I | По № 07I79 |
| | | I 760I 6I05 20I I27 | Труба | I | С № 07I83 |
| | | I 760I 6I05 20I I02 | Труба | I | По № 07I79 |
| | | I 760I 6I05 20I I28 | Труба | I | С № 07I83 |
| | 16 | I 760I 6I05 20I I03 | Труба | I | |
| | | I 760I 6I05 20I I04 | Труба | I | |



КАТАЛОГ ДЕТАЛЕЙ И СБОРОЧНЫХ ЕДИНИЦ

| Номер фигуры | Номер позиции | Обозначение | Наименование сборочных единиц, деталей | Колич. на сб. ед. | Сведения о взаимо- заменяемости и конст- руктивных изменениях |
|-----------------|------------------|---------------------|--|-------------------------|---|
| 10 | 17 | I 760I 6I05 20I II9 | Труба | I | По № 02026 |
| | | I 760I 6I05 20I I23 | Труба | I | С № 0203I |
| | | I 760I 6I05 20I I20 | Труба | I | По № 02026 |
| | | I 760I 6I05 20I I24 | Труба | I | С № 0203I |
| | 18 | I 760I 6I05 20I I05 | Труба | I | |
| | | I 760I 6I05 20I I06 | Труба | I | |
| | 19 | I 760I 6I05 20I II7 | Труба | I | |
| | | I 760I 6I05 20I II8 | Труба | I | |
| | 20 | I 760I 6I05 20I II3 | Труба | I | |
| | | I 760I 6I05 20I II4 | Труба | I | |
| | 21 | I 760I 6I05 20I II5 | Труба | I | |
| | | I 760I 6I05 20I II6 | Труба | I | |
| | 22 | I 760I 6I05 20I III | Труба | I | |
| | | I 760I 6I05 20I II2 | Труба | I | |
| | 23 | I 760I 6I05 20I I09 | Труба | I | |
| | | I 760I 6I05 20I II0 | Труба | I | |
| | 24 | I 760I 6I05 20I I07 | Труба | I | |
| | | I 760I 6I05 20I I08 | Труба | I | |
| | 25 | I 760I 6I05 20I I2I | Труба | I | По № 02026 |
| | | I 760I 6I05 20I I25 | Труба | I | С № 0203I |
| | | I 760I 6I05 20I I22 | Труба | I | По № 02026 |
| | | I 760I 6I05 20I I26 | Труба | I | С № 0203I |
| | 26 | I 760I 6I05 25I I03 | Труба | I | По № 05II7 |
| | | I 760I 6I05 25I I07 | Труба | I | С № 05I24 |
| | | I 760I 6I05 25I I04 | Труба | I | По № 05II7 |
| | | I 760I 6I05 25I I08 | Труба | I | С № 05I24 |
| | 27 | I 760I 6I05 25I I0I | Труба | I | По № 07I79 |
| | | I 760I 6I05 25I I05 | Труба | I | С № 07I83 |
| | | I 760I 6I05 25I I02 | Труба | I | По № 07I79 |
| | | I 760I 6I05 25I I06 | Труба | I | С № 07I83 |
| | 28 | I 760I 6I05 I0I I35 | Труба | I | |
| | | I 760I 6I05 I0I I36 | Труба | I | |
| | 29 | I 760I 6I05 I0I I33 | Труба | I | |
| | | I 760I 6I05 I0I I34 | Труба | I | |
| | 30 | I 760I 6I05 I0I I29 | Труба | I | |
| | | I 760I 6I05 I0I I30 | Труба | I | |
| | 31 | I 760I 6I05 I0I I3I | Труба | I | |
| | | I 760I 6I05 I0I I32 | Труба | I | |
| | 32 | I 760I 6I05 I0I I25 | Труба | I | |
| | | I 760I 6I05 I0I I26 | Труба | I | |
| | 33 | I 760I 6I05 I0I I23 | Труба | I | |
| | | I 760I 6I05 I0I I24 | Труба | I | |
| | 34 | I 760I 6I05 I0I I2I | Труба | I | |
| | | I 760I 6I05 I0I I22 | Труба | I | |
| | 35 | I 760I 6I05 I0I II3 | Труба | I | |
| | | I 760I 6I05 I0I II4 | Труба | I | |



КАТАЛОГ ДЕТАЛЕЙ И СБОРОЧНЫХ ЕДИНИЦ

| Номер фигуры | Номер позиции | Обозначение | Наименование сборочных единиц, деталей | Колич. на сб. ед. | Сведения о взаимо- заменяемости и конст- руктивных изменениях |
|-----------------|------------------|---------------------|--|-------------------------|---|
| 10 | 36 | I 760I 6I05 IOI II5 | Труба | I | |
| | | I 760I 6I05 IOI II6 | Труба | I | |
| | 37 | I 760I 6I05 IOI II9 | Труба | I | |
| | | I 760I 6I05 IOI I20 | Труба | I | |
| | 38 | I 760I 6I05 02I IO7 | Труба | I | |
| | | I 760I 6I05 02I IO8 | Труба | I | |
| | 39 | I 760I 6I05 02I IO9 | Труба | I | |
| | | I 760I 6I05 02I II0 | Труба | I | |
| | 40 | I 760I 6I05 02I IO5 | Труба | I | |
| | | I 760I 6I05 02I IO6 | Труба | I | |
| | 41 | I 760I 6I05 02I IOI | Труба | I | |
| | | I 760I 6I05 02I IO2 | Труба | I | |
| | 42 | I 760I 6I05 02I IO3 | Труба | I | |
| | | I 760I 6I05 02I IO4 | Труба | I | |
| | 43 | I 760I 6I05 30I IO5 | Труба | I | |
| | | I 760I 6I05 30I IO6 | Труба | I | |
| | 44 | I 760I 6I05 00I IO2 | Труба | I | |
| | | I 760I 6I05 00I I22 | Труба | I | |
| | 45 | I 760I 6I05 00I IO3 | Труба | I | |
| | 46 | I 760I 6I05 00I IOI | Труба | I | |
| | | I 760I 6I05 00I 80I | Труба | I | |
| | 47 | 2748A-IO | Тройник | I | |
| | 48 | 3I66A-4-I2 Ц | Винт | I2 | |
| | | 3373A-4 Ц | Гайка | I2 | |
| | | 340IA-0,5-4-8 | Шайба | I2 | |
| | 49 | I 760I 6I05 060 00I | Кронштейн | 6 | |
| | | I 760I 6I05 060 002 | Кронштейн | 6 | |
| | 50 | B65-3П-3,5-8 | Заклепка | 74 | |
| | 51 | I 760I 6I05 050 003 | Уголок | 8 | |
| | 52 | 2274A-I2-II | Хомут | 56 | |
| | 53 | 3I70A-5-I4 Ц | Винт | 48 | |
| | | 3373A-5 Ц | Гайка | 48 | |
| | | 340IA-I-5-IO | Шайба | 48 | |
| | 54 | I 760I 6I05 IOO 005 | Уголок | 8 | |
| | 55 | B65-3П-4-IO | Заклепка | I6 | |


КАТАЛОГ
ДЕТАЛЕЙ И СБОРОЧНЫХ ЕДИНИЦ

| Номер фигуры | Номер позиции | Обозначение | Наименование сборочных единиц, деталей | Колич. на сб. ед. | Сведения о взаимозаменяемости и конструктивных изменениях | |
|--------------|---------------|---------------------|--|-----------------------|---|--|
| 10 | 56 | I 760I 6I05 I05 009 | Кронштейн | 3 | Для нерв. № 10, II, I4 по № 02026 | |
| | | I 760I 6I05 I05 010 | Кронштейн | 3 | Для нерв. № 10, II, I4 по № 02026 | |
| | | I 760I 6I05 I05 011 | Кронштейн | 2 | Для нерв. № 10, II с № 02031 | |
| | | I 760I 6I05 I05 012 | Кронштейн | 2 | Для нерв. № 10, II с № 02031 | |
| | | I 760I 6I05 I05 009 | Кронштейн | 1 | Для нерв. № I4 с № 72031 | |
| | | I 760I 6I05 I05 010 | Кронштейн | 1 | Для нерв. № I4 с № 72031 | |
| | | I 760I 6I05 I05 005 | Кронштейн | 1 | Для нерв. № I2 | |
| | | I 760I 6I05 I05 006 | Кронштейн | 1 | Для нерв. № I2 | |
| | | I 760I 6I05 I05 007 | Кронштейн | 3 | Для нерв. № I3, I5, I6 | |
| | | I 760I 6I05 I05 008 | Кронштейн | 3 | Для нерв. № I3, I5, I6 | |
| | | I 760I 6I05 I05 005 | Кронштейн | 2 | Для нерв. № I7, I8 по № 02026 | |
| | | I 760I 6I05 I05 006 | Кронштейн | 2 | Для нерв. № I7, I8 по № 02026 | |
| | | I 760I 6I05 I05 013 | Кронштейн | 1 | Для нерв. № I7 с № 02031 | |
| | | I 760I 6I05 I05 014 | Кронштейн | 1 | Для нерв. № I7 с № 02031 | |
| | | I 760I 6I05 I05 015 | Кронштейн | 1 | Для нерв. № I8 с № 02031 | |
| | | I 760I 6I05 I05 016 | Кронштейн | 1 | Для нерв. № I8 с № 02031 | |
| | | 57 | I 760I 6I05 I2I 000 | Колодка | 18 | |
| | | 58 | 3763A-I05 | Лента металлизации | 18 | |
| | | 59 | 3050A-4-32 Ц | Винт | 22 | |
| | | | 3373A-4 Ц | Гайка | 22 | |
| | | | 3401A-0,5-4-8 | Шайба | 22 | |
| | | 60 | I 760I 6I05 I20 000 | Колодка | 18 | |
| | | 61 | 2744A-I0 | Проходник | 21 | |
| | | 62 | 2709A-20xI,5 | Гайка | 30 | |
| | | | 2608с50-I6-25-3-Г | Кольцо уплотнительное | 30 | |
| | | 63 | I 760I 6I05 200 003 | Уголок | 10 | |
| | | 64 | I009A55-I0 | Проходник | 8 | |



КАТАЛОГ ДЕТАЛЕЙ И СБОРОЧНЫХ ЕДИНИЦ

| Номер фигуры | Номер позиции | Обозначение | Наименование сборочных единиц, деталей | Колич. на сб. ед. | Сведения о взаимо- заменяемости и конст- руктивных изменениях |
|-----------------|------------------|---------------------|--|-------------------------|---|
| 10 | 64 | 2716A-10 | Проходник | 8 | |
| | 65 | 1052A55-10 | Шайба | 8 | |
| | | 2844A-10 | Шайба | 8 | |
| | 66 | 2712A-10 | Проходник | 42 | |
| | 67 | I 760I 6105 2II 000 | Колодка | 10 | |
| | 68 | 3051A-5-32 Ц | Винт | 18 | |
| | | 3373A-5 | Гайка | 18 | |
| | | 3401A-I-5-10 | Шайба | 18 | |
| | 69 | I 760I 6105 210 000 | Колодка | 10 | |
| | 70 | 3763A-90 | Лента металлизации | 10 | |
| | 71 | I 760I 6105 205 004 | Уголок | 2 | Для нервюры № 22 |
| | | I 760I 6105 205 005 | Уголок | 2 | Для нервюры № 23 |
| | 72 | I 760I 6105 215 000 | Колодка | 4 | |
| | 73 | I 760I 6105 216 000 | Колодка | 4 | |
| | 74 | 3763A-120 | Лента металлизации | 4 | |
| | 75 | I 760I 6105 205 003 | Уголок | 2 | Для нервюры № 21 |
| | | I 760I 6105 205 006 | Уголок | 2 | Для нервюры № 24 |
| | 76 | 3050A-4-28 Ц | Винт | 4 | |
| | | 3373A-4 | Гайка | 4 | |
| | | 3461A-0,5-4-8 | Шайба | 4 | |
| | 77 | I 760I 6105 102 000 | Колодка | 2 | |
| | 78 | I 760I 6105 105 004 | Уголок | 2 | |
| | 79 | 3763A-160 | Лента металлизации | 2 | |
| | 80 | I 760I 6105 III 000 | Колодка | 2 | |
| | 81 | I 760I 6105 II0 000 | Колодка | 2 | |
| | 82 | 5910A-5-18 | Болт | 6 | |
| | | 3373A-5 | Гайка | 6 | |
| | | 3401A-I-5-10 | Шайба | 6 | |
| | 83 | I 760I 6105 030 001 | Кран | 1 | |
| | | I 760I 6105 030 002 | Кран | 1 | |
| | 84 | 2736A-10 | Проходник | 1 | |
| 85 | 3170A-5-12 Ц | Винт | 5 | По № 01022 | |
| | 3373A-5 Ц | Гайка | 5 | По № 01022 | |

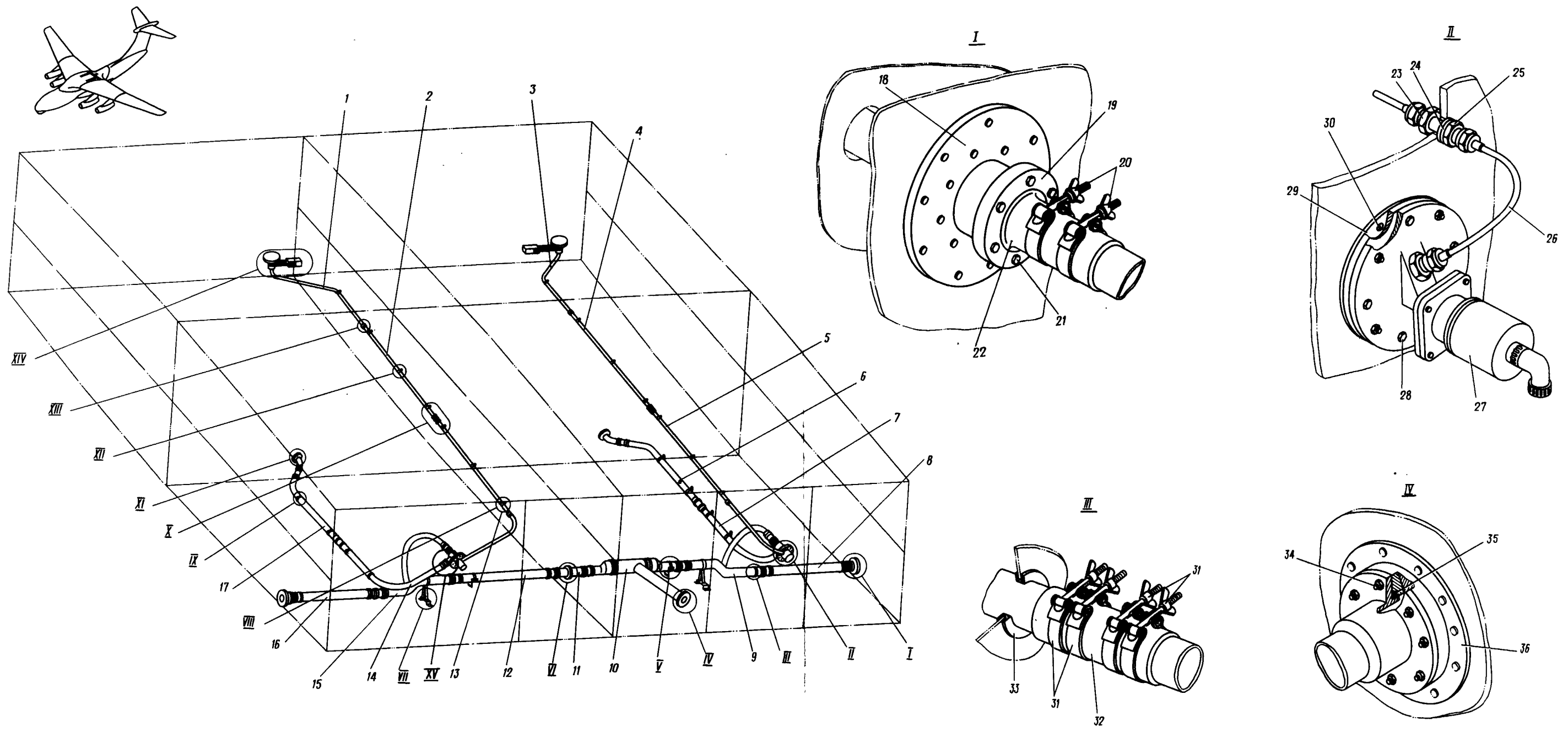

КАТАЛОГ
ДЕТАЛЕЙ И СБОРОЧНЫХ ЕДИНИЦ

| Номер фигуры | Номер позиции | Обозначение | Наименование сборочных единиц, деталей | Колич. на сб. ед. | Сведения о взаимо- заменяемости и конст- руктивных изменениях |
|-----------------|------------------|---------------------|--|-------------------------|---|
| 10 | 85 | 340IA-I-5-I0 | Шайба | 5 | |
| | 86 | 5I53A-I2 | Хомут | 5 | |
| | 87 | 2408A-5-I6 | Втулка | 5 | С № 02026 |
| | 88 | 3I70A-5-28 | Винт | 5 | С № 02026 |
| | | 338IA-5 | Гайка | 5 | С № 02026 |
| | | 3504A-2,6-5 | Заклепка | 10 | С № 02026 |
| | 89 | PHM-I | Насос* | I | |
| | 90 | I 760I 6I05 352 000 | Переходник | I | |
| | 9I | 636700A | Кран слива* | I | |
| | 92 | 3003A-5-I4 | Болт | 4 | |
| | | 3373A-5 | Гайка | 4 | |
| | | 340IA-I-5-I0 | Шайба | 4 | |
| | 93 | I 760I 6I05 35I 000 | Кронштейн | I | |
| | 94 | I606A-26 | Хомут | I | |
| | 95 | I 760I 6I05 360 005 | Шланг | I | |
| | 96 | I 760I 6I05 36I 000 | Хомут-лирка | 2 | |
| | 97 | 3003A-5-I4 | Болт | 2 | |
| | | 340IA-I-5-I0 | Шайба | 2 | |
| | 98 | 3003A-6-52 | Болт | I | |
| | | 340IA-I-6-I2 | Шайба | I | |
| 99 | 2408A-6-33 | Втулка | I | | |

47.20.00

РАСПРЕДЕЛЕНИЕ ТОПЛИВА

Ил 76
КАТАЛОГ
ДЕТАЛЕЙ И СБОРОЧНЫХ ЕДИНИЦ



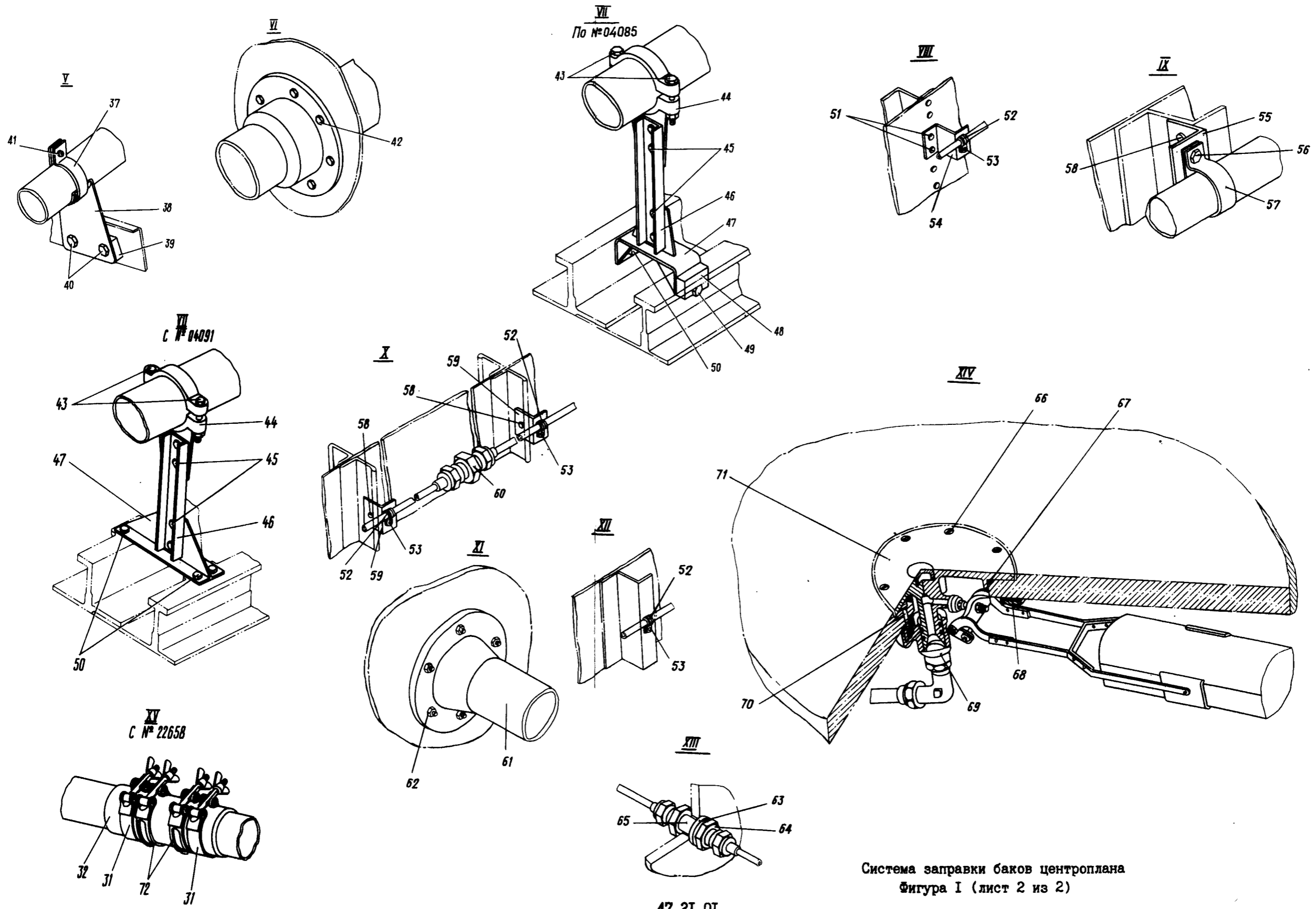
Система заправки баков центроплана
 Фигура I (лист I из 2)

47.21.01
 Стр. 2/1

15 января 1981 г.

206
 205


КАТАЛОГ
ДЕТАЛЕЙ И СБОРОЧНЫХ ЕДИНИЦ



Система заправки баков центроплана
 Фигура I (лист 2 из 2)

47.21.01
 Стр. 4/3

15 января 1981 г.



КАТАЛОГ ДЕТАЛЕЙ И СБОРОЧНЫХ ЕДИНИЦ

| Номер фигуры | Номер позиции | Обозначение | Наименование сборочных единиц, деталей | Колич. на сб. ед. | Сведения о взаимо- заменяемости и конст- руктивных изменениях |
|-----------------|------------------|---------------------|--|-------------------------|---|
| I | | I 760I 6I5I 000 000 | СИСТЕМА ЗАПРАВКИ БАКОВ ЦЕНТРОПЛАНА | I | |
| | I | I 760I 6I5I IOI IO2 | Труба | I | |
| | 2 | I 760I 6I5I IOI IO4 | Труба | I | |
| | 3 | I 760I 6I5I IOI IOI | Труба | I | |
| | 4 | I 760I 6I5I IOI IO3 | Труба | I | |
| | 5 | I 760I 6I5I IOI IO5 | Труба | I | |
| | 6 | I 760I 6I5I IOI IO7 | Труба | I | |
| | 7 | I 760I 6I5I IOI IO9 | Труба | I | |
| | 8 | I 760I 6I5I I80 003 | Труба | I | По № 0203I |
| | | I 760I 6I5I I80 009 | Труба | I | С № 02035 |
| | 9 | I 760I 6I5I 803 000 | Тройник | I | По № 0203I |
| | | I 760I 6I5I 805 000 | Тройник | I | С № 02035 |
| | IO | I 760I 6I5I I20 000 | Тройник | I | |
| | II | I 760I 6I5I I60 000 | Проходник | I | |
| | I2 | I 760I 6I5I I80 004 | Труба | I | |
| | I3 | I 760I 6I5I IOI IO6 | Труба | I | |
| | I4 | I 760I 6I5I IOI IOO | Труба | I | |
| | I5 | I 760I 6I5I I70 000 | Тройник | I | По № 0203I |
| | | I 760I 6I5I 804 000 | Тройник | I | С № 02035 |
| | I6 | I 760I 6I5I I80 003 | Труба | I | По № 0203I |
| | | I 760I 6I5I I80 009 | Труба | I | С № 02035 |
| | I7 | I 760I 6I5I IOI IO8 | Труба | I | |
| | I8 | I 760I 6I5I IO3 00I | Фланец | I | |
| | | I 760I 6I5I IO3 002 | Фланец | I | |
| | I9 | I 760I 6I50 I8I 000 | Шайба | 4 | По № 09256 |
| | | I 760I 6I50 8II 000 | Шайба | 4 | С № 09259 |
| | 20 | УН76-03-089 | Хомут | 8 | |
| | | 3373А-5 Ц | Гайка | 8 | |
| | 2I | 3003А-6-26 Ц | Болт | 32 | |
| | | 3373А-6 Ц | Гайка | 32 | |
| | | 340IA-7-6-I2 | Шайба | 32 | |
| | 22 | I 760I 6I50 I80 000 | Патрубок | 4 | |
| | 23 | I 760I 6I52 033 000 | Проходник | 2 | |
| | | 2608с52-13-20-3-Г | Кольцо уплотнительное | 2 | |


КАТАЛОГ
ДЕТАЛЕЙ И СБОРОЧНЫХ ЕДИНИЦ

| Номер фигуры | Номер позиции | Обозначение | Наименование сборочных единиц, деталей | Колич. на сб. ед. | Сведения о взаимозаменяемости и конструктивных изменениях |
|--------------|---------------|--|--|-------------------|---|
| I | 24 | I 760I 6I52 034 000 2608с52-13-20-3-Г | Шайба прижимная Кольцо уплотнительное | 2 2 | |
| | 25 | 2709A-I4xI | Гайка | 2 | |
| | 26 | I 760I 6I50 IOI IOI I 760I 6I50 IOI IO2 | Труба Труба | I I | |
| | 27 | I 760I 6I50 840 000 I 760I 6I50 830 000 | Клапан Клапан | 2 2 | По № 22655 и с № 40161 С № 22658 по № 40157 |
| | 28 | 3003A-6-28-182AT-I | Болт | I2 | |
| | 29 | I 760I 6I52 016 000 | Прокладка | 2 | |
| | 30 | 3072A-6-18 Ц | Винт | I2 | |
| | 3I | H56-003-84 H56-003-64 | Хомут Хомут | 24 28 | Для труб Ø75 Для труб Ø55 |
| | 32 | I 760I 6I50 805 000 H56-012-55 3763A-200 | Муфта Муфта Лента металлизации | 6 8 I4 | Для труб Ø75 Для труб Ø55 |
| | 33 | I 760I 6I53 IO4 000 | Пистон | 2 | |
| | 34 | 3373A-6 Ц 340IA-I,5-6-I2 | Гайка Шайба | 6 6 | |
| | 35 | 2262A-99-2 | Кольцо уплотнительное | I | |
| | 36 | I 760I 6I5I IIO 000 | Фланец | I | |
| | 37 | 5I9IA-75 | Хомут | 2 | |
| | 38 | I 760I 6I5I IO4 000 | Кронштейн | 2 | |
| | 39 | I 760I 6I5I 000 8II | Пластина | 2 | |
| | 40 | 3003A-5-I2 Ц 3373A-5 Ц 340IA-I-5-I0 | Болт Гайка Шайба | 4 4 4 | |
| | 4I | 3I70A-5-I8 Ц 3373A-5 Ц 340IA-I-5-I0 | Винт Гайка Шайба | 2 2 2 | |
| | 42 | 3003A-5-I8 Ц 3373A-5 Ц 340IA-I-5-I0 | Болт Гайка Шайба | 6 6 6 | |
| | 43 | 3003A-6-38 Ц | Болт | 4 | С № 020246 |



КАТАЛОГ ДЕТАЛЕЙ И СБОРОЧНЫХ ЕДИНИЦ

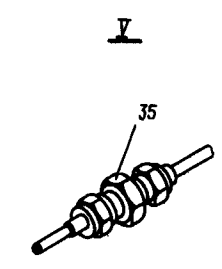
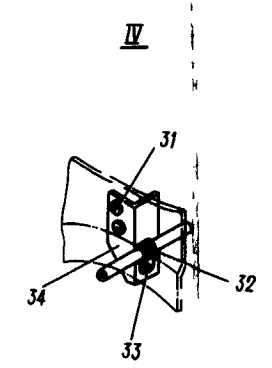
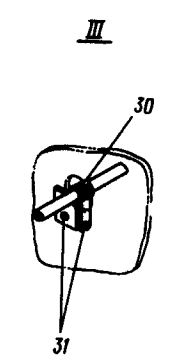
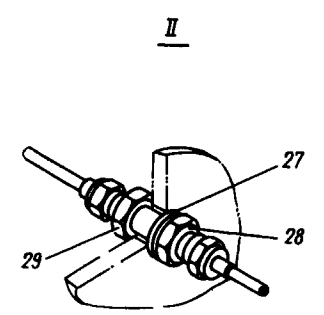
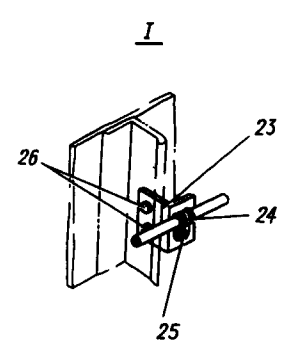
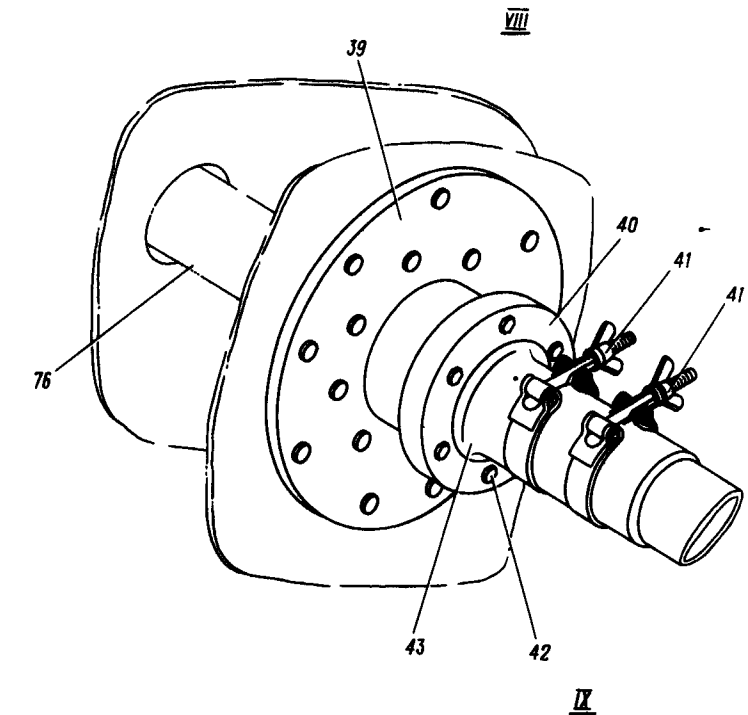
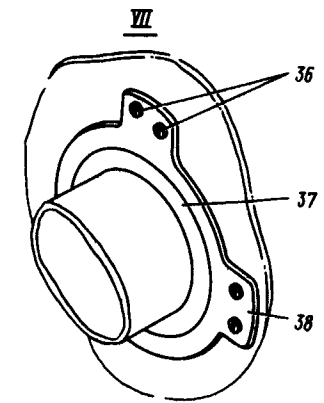
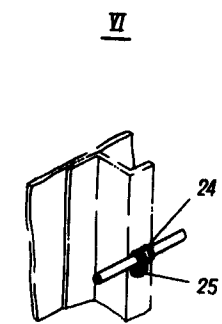
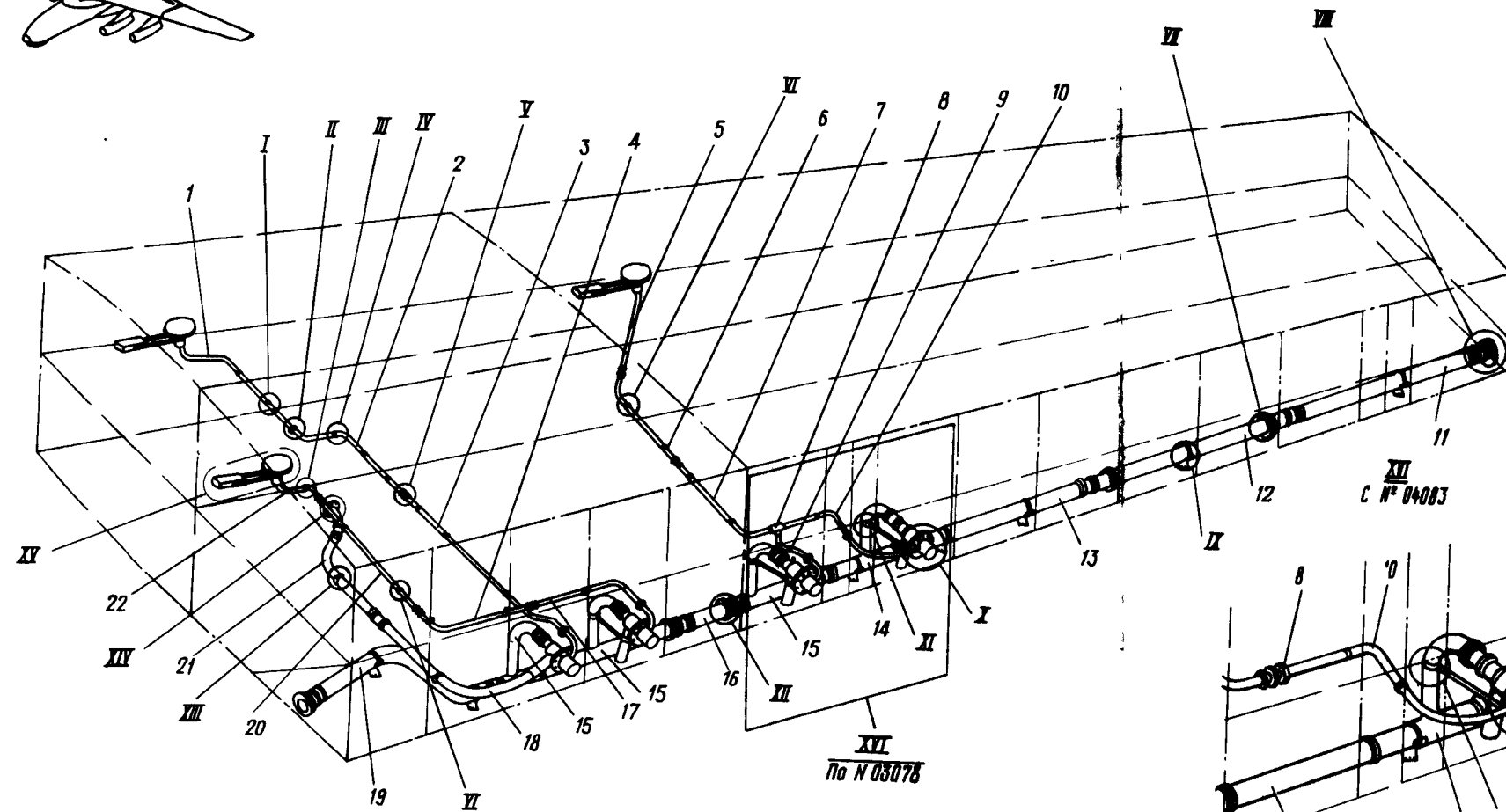

| Номер фигуры | Номер позиции | Обозначение | Наименование сборочных единиц, деталей | Колич. на сб. ед. | Сведения о взаимо- заменяемости и конст- руктивных изменениях |
|-----------------|------------------|--|--|-------------------------|---|
| I | 43 | 3373A-6 Ц 340IA-I-6-I2 | Гайка Шайба | 4 4 | С № 020246 С № 020246 |
| | 44 | I 760I 6I5I 806 000 | Хомут | 2 | С № 020246 |
| | 45 | 3I66A-5-I2 Ц 3373A-5 Ц 340IA-I-5-I0 | Болт Гайка Шайба | 8 8 8 | С № 020246 С № 020246 С № 020246 |
| | 46 | I 760I 6I5I 000 8I5 | Профиль | 2 | |
| | 47 | I 760I 6I5I 807 000 I 760I 6I5I 000 8I9 | Подставка Подставка | 2 2 | С № 02046 по № 04085 С № 0409I |
| | 48 | I 760I 6I5I 000 8I7 | Прокладка | 2 | С № 02046 по № 04035 |
| | 49 | 3003A-5-24 Ц 3373A-5 Ц 340IA-I-5-I0 | Болт Гайка Шайба | 2 2 2 | С № 02046 по № 04035 С № 02046 по № 04035 С № 02046 по № 04035 |
| | 50 | 3003A-5-I6 Ц 3373A-5 Ц 340IA-I-5-I0 | Болт Гайка Шайба | 4 4 4 | |
| | 5I | B65-3П-4-II | Заклепка | 4 | |
| | 52 | I667с50-7,5 | Хомут | I4 | |
| | 53 | 3003A-5-I4 Ц 3373A-5 Ц 340IA-I-5-I0 | Болт Гайка Шайба | 20 20 20 | |
| | 54 | I 760I 6I5I 000 807 | Кронштейн | 2 | |
| | 55 | I 760I 6I5I 000 80I | Кронштейн | I0 | |
| | 56 | 3003A-5-22 Ц 3373A-5-Ц 340IA-I-5-I0 | Болт Гайка Шайба | 8 8 8 | |
| | 57 | I667с50-55 | Хомут | 8 | |
| | 58 | B65-3П-4-8 | Заклепка | 38 | |
| | 59 | I 760I 6I5I 000 003 | Кронштейн | 4 | |
| | 60 | 27I2A-6 | Проходник | 2 | |
| | 6I | I 760I 6I52 II5 00I I 760I 6I52 II5 002 | Патрубок Патрубок | I I | |



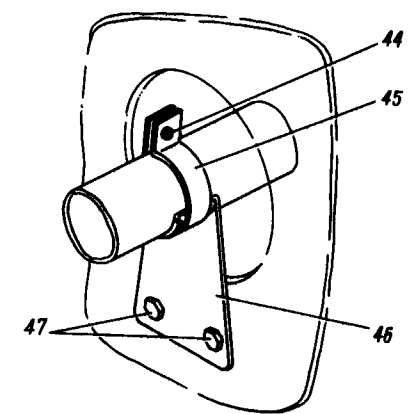
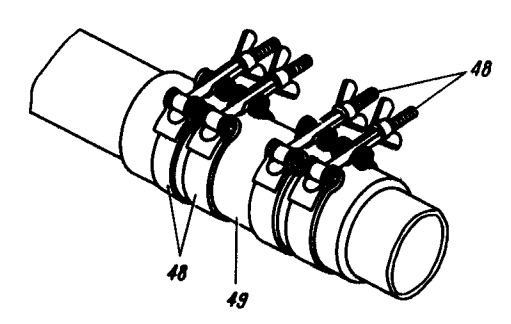
КАТАЛОГ ДЕТАЛЕЙ И СБОРОЧНЫХ ЕДИНИЦ

| Номер фигуры | Номер позиции | Обозначение | Наименование сборочных единиц, деталей | Колич на сб. ед. | Сведения о взаимо- заменяемости и конст- руктивных изменениях |
|-----------------|---------------------|---------------------|--|-------------------------|---|
| I | 62 | 59I6A-6-I8 Ц | Болт | 6 | |
| | | 35I5A-6 | Гайка | 6 | |
| | | 340IA-I,5-6-I2 | Шайба | 6 | |
| | 63 | 2844A-6 | Шайба | 2 | |
| | | 2608с52-I3-20-3-Г | Кольцо уплотнительное | 2 | |
| | 64 | 2709A-I4xI | Гайка | 2 | |
| | 65 | 27I6A-6 | Проходник | 2 | |
| | 66 | I 760I 6I50 0I2 000 | Болт | I2 | |
| | | 2262A-2II-2 | Кольцо уплотнительное | I2 | |
| | 67 | 2262A-90-2 | Кольцо уплотнительное | 2 | |
| | 68 | I 760I 6I50 0II 000 | Прокладка | 2 | По № I3397 |
| | | I 760I 6I50 82I 000 | Прокладка | 2 | С № I3403 |
| | 69 | I 760I 6I50 0I5 000 | Фланец | 2 | По № I3397 |
| | | I 760I 6I50 809 000 | Фланец | 2 | С № I3403 |
| | 70 | 3083A-5-34 | Болт | I2 | По № I3397 |
| | | 2262A-2II-2 | Кольцо уплотнительное | 6 | По № I3403 |
| | | 3003A-5-28 | Болт | I0 | С № I3403 |
| | | 3003A-5-24 | Болт | 2 | С № I3403 |
| | | 340IA-0,8-5-I0 | Шайба | I2 | С № I3403 |
| | 7I | I 760I 6I50 0I0 009 | Клапан поплавковый | 2 | |
| 72 | I 760I 6I40 080 000 | Хомут | 4 | С № 22658 по № 28844 | |
| | I 760I 6I5I 809 000 | Хомут | 4 | С № 29847 | |

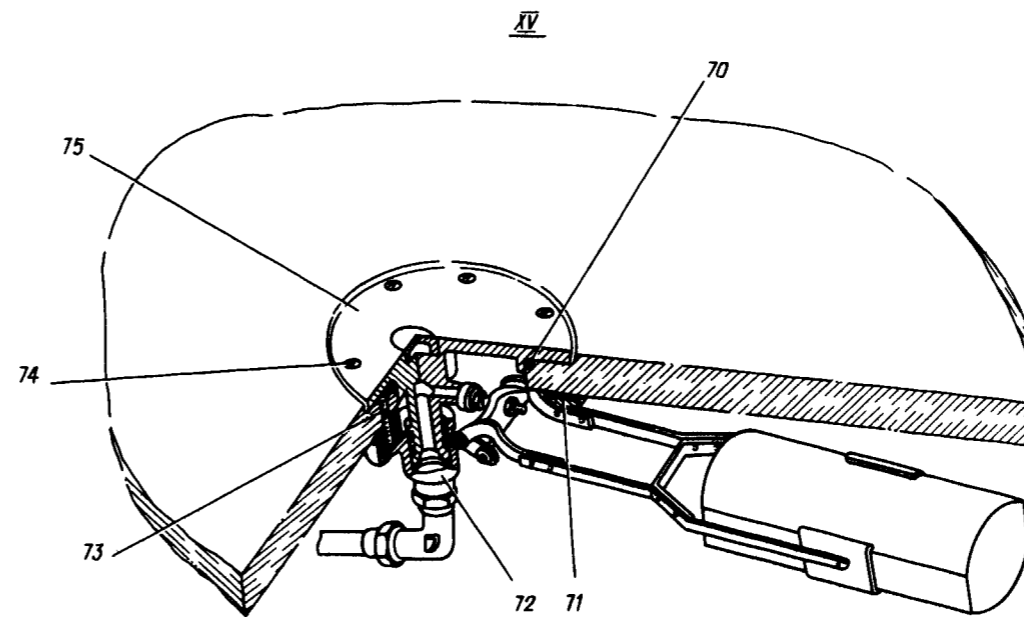
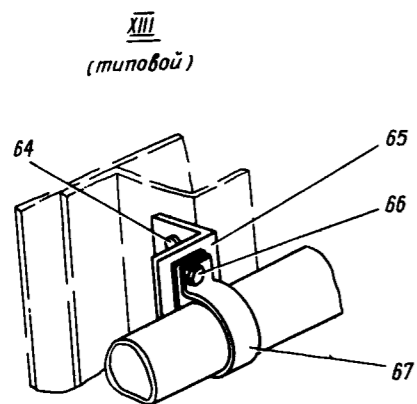
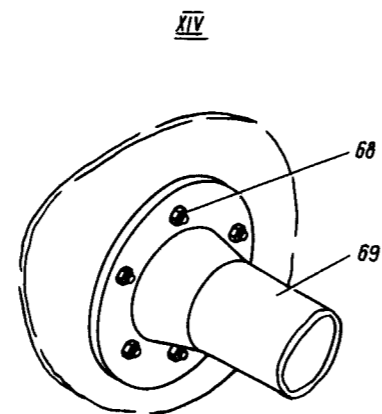
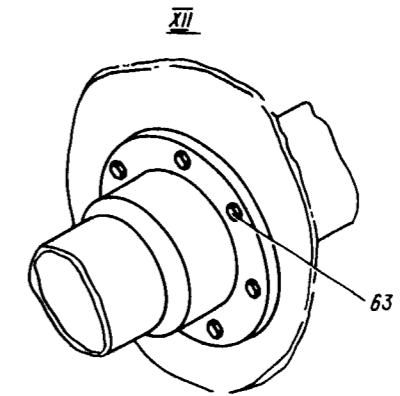
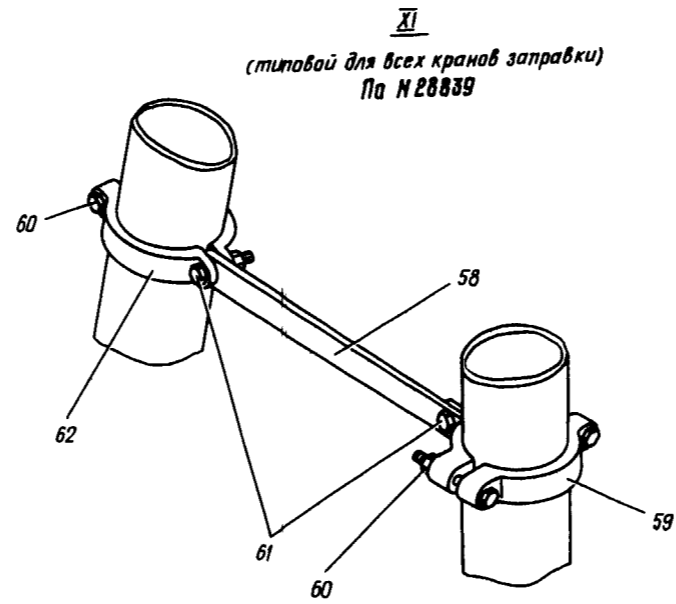
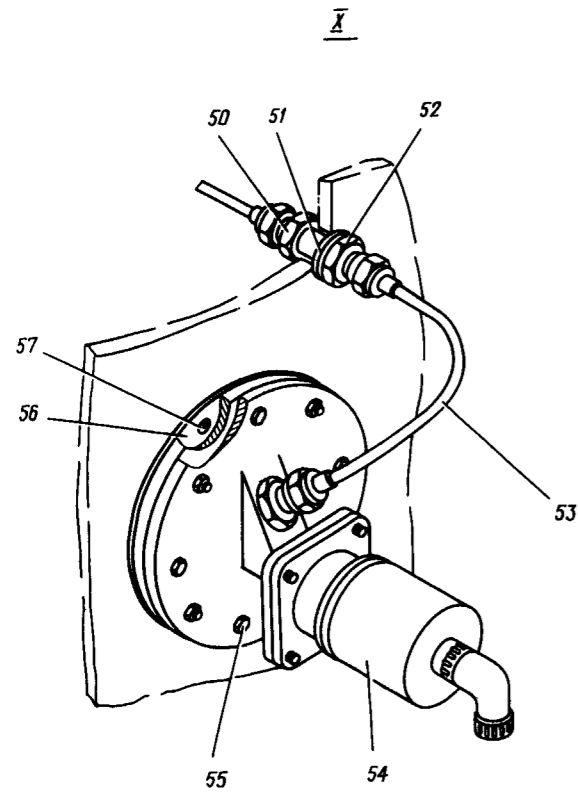
Ил-76
КАТАЛОГ
ДЕТАЛЕЙ И СБОРОЧНЫХ ЕДИНИЦ



Типовое соединение труб ф55 и ф75




КАТАЛОГ
ДЕТАЛЕЙ И СБОРОЧНЫХ ЕДИНИЦ





КАТАЛОГ ДЕТАЛЕЙ И СБОРОЧНЫХ ЕДИНИЦ

| Номер фигуры | Номер позиции | Обозначение | Наименование сборочных единиц, деталей | Колич. на сб. ед. | Сведения о взаимо- заменяемости и конст- руктивных изменениях |
|-----------------|------------------|---------------------|--|-------------------------|---|
| 2 | | I 760I 6I52 000 00I | СИСТЕМА ЗАПРАВКИ БАКОВ СЧК (ПРАВ.) | | |
| | | I 760I 6I52 000 002 | СИСТЕМА ЗАПРАВКИ БАКОВ СЧК (ЛЕВ.) | | |
| | I | I 760I 6I52 00I II3 | Труба | I | |
| | | I 760I 6I52 00I II4 | Труба | I | |
| | 2 | I 760I 6I52 00I III | Труба | I | |
| | | I 760I 6I52 00I II2 | Труба | I | |
| | 3 | I 760I 6I52 00I I09 | Труба | I | |
| | | I 760I 6I52 00I II0 | Труба | I | |
| | 4 | I 760I 6I52 00I I03 | Труба | I | |
| | | I 760I 6I52 00I I04 | Труба | I | |
| | 5 | I 760I 6I52 00I II9 | Труба | I | |
| | | I 760I 6I52 00I I20 | Труба | I | |
| | 6 | I 760I 6I52 00I II7 | Труба | I | |
| | | I 760I 6I52 00I II8 | Труба | I | |
| | 7 | I 760I 6I52 00I II5 | Труба | I | |
| | | I 760I 6I52 00I II6 | Труба | I | |
| | 8 | 2748A-6 | Тройник | 2 | |
| | 9 | I 760I 6I52 00I I2I | Труба | I | По № 03078 |
| | | I 760I 6I52 00I I22 | Труба | I | По № 03078 |
| | 10 | I 760I 6I52 00I I23 | Труба | I | |
| | | I 760I 6I52 00I I24 | Труба | I | |
| | 11 | I 760I 6I52 I38 00I | Труба | I | |
| | | I 760I 6I52 I38 002 | Труба | I | |
| | 12 | I 760I 6I52 I37 003 | Труба | 2 | |
| | 13 | I 760I 6I52 I37 004 | Труба | 2 | |
| | 14 | I 760I 6I52 I30 003 | Патрубок | I | |
| | | I 760I 6I52 I30 004 | Патрубок | I | |
| | 15 | I 760I 6I52 I30 00I | Патрубок | 3 | |
| | | I 760I 6I52 I30 002 | Патрубок | 3 | |
| | 16 | I 760I 6I52 I00 00I | Патрубок | I | По № 05II7 |
| | | I 760I 6I52 I00 002 | Патрубок | I | По № 05II7 |
| | | I 760I 6I52 807 00I | Патрубок | I | С № 05I24 |
| | | I 760I 6I52 807 002 | Патрубок | I | С № 05I24 |
| | 17 | I 760I 6I52 00I IOI | Труба | I | |
| | | I 760I 6I52 00I IO2 | Труба | I | |



КАТАЛОГ ДЕТАЛЕЙ И СБОРОЧНЫХ ЕДИНИЦ

| Номер фигуры | Номер позиции | Обозначение | Наименование сборочных единиц, деталей | Колич. на сб. ед. | Сведения о взаимо- заменяемости и конст- руктивных изменениях |
|-----------------|------------------|---------------------|--|-------------------------|---|
| 2 | 18 | I 760I 6I52 00I I25 | Труба | I | |
| | | I 760I 6I52 00I I26 | Труба | I | |
| | 19 | I 760I 6I52 I36 00I | Труба | I | |
| | | I 760I 6I52 I36 002 | Труба | I | |
| | 20 | I 760I 6I52 00I I05 | Труба | I | |
| | | I 760I 6I52 00I I06 | Труба | I | |
| | 21 | I 760I 6I52 00I I27 | Труба | I | |
| | | I 760I 6I52 00I I28 | Труба | I | |
| | 22 | I 760I 6I52 00I I07 | Труба | I | |
| | | I 760I 6I52 00I I08 | Труба | I | |
| | 23 | I 760I 6I52 000 805 | Уголок | I2 | |
| | 24 | I667c50-7,5 | Хомут | 30 | |
| | 25 | 3003A-5-I8 Ц | Болт | 30 | |
| | | 3373A-5 Ц | Гайка | 30 | |
| | | 340IA-I-5-I0 | Шайба | 30 | |
| | | 2408A57-5-6 | Втулка | 30 | |
| | 26 | B65-3П-4-8 | Заклепка | 24 | |
| | 27 | 2844A-6 | Шайба | 2 | |
| | | 2608c52-I3-20-3-Г | Кольцо уплотнительное | 2 | |
| | 28 | 27I6A-6 | Проходник | 2 | |
| | 29 | 2709A-I4xI | Гайка | 2 | |
| | 30 | I676c52-7,5-I | Хомут | 8 | |
| | 31 | 3I66A-4-I2 Ц | Винт | 32 | |
| | | 3373A-4 Ц | Гайка | 32 | |
| | | 340IA-I-4-8 | Шайба | 32 | |
| | 32 | 5I53A-8 | Хомут | 4 | |
| | 33 | 3I66A-5-I4 Ц | Винт | 4 | |
| | | 3373A-5 Ц | Гайка | 4 | |
| | | 340IA-I-5-I0 | Шайба | 4 | |
| | 34 | I 760I 6I52 000 807 | Уголок | 4 | |
| | 35 | 27I2A-6 | Проходник | I2 | |
| | 36 | 3I70A-5-I2 Ц | Винт | 48 | |
| | | 3373A-5 Ц | Гайка | 48 | |
| | | 340IA-I-5-I0 | Шайба | 48 | |



КАТАЛОГ ДЕТАЛЕЙ И СБОРОЧНЫХ ЕДИНИЦ

| Номер фигуры | Номер позиции | Обозначение | Наименование сборочных единиц, деталей | Колич. на сб. ед. | Сведения о взаимозаменяемости и конструктивных изменениях |
|--------------|---------------|---------------------|--|-------------------|---|
| 2 | 37 | I 760I 6I52 802 000 | Пистон (для нервяры № 8 и I4) | 4 | |
| | | I 760I 6I53 I04 000 | Пистон (для нервяры № I6) | 2 | |
| | 38 | I 760I 6I52 0I3 000 | Накладка (для нервяры № I4) | 2 | |
| | | I 760I 6I52 000 80I | Накладка (для нервяры № 8) | 2 | |
| | | I 760I 6I52 000 803 | Накладка (для нервяры № I6) | 2 | |
| | 39 | I 760I 6I52 I04 00I | Фланец (для нервяры № 4) | I | По № 33999 |
| | | I 760I 6I52 I04 002 | Фланец (для нервяры № 4) | I | По № 33999 |
| | | I 760I 6I52 808 00I | Фланец (для нервяры № 4) | I | С № 34002 |
| | | I 760I 6I52 808 002 | Фланец (для нервяры № 4) | I | С № 34002 |
| | | I 760I 6I52 I75 00I | Фланец (для нервяры № I9) | I | По № 33999 |
| | | I 760I 6I52 I75 002 | Фланец (для нервяры № I9) | I | По № 33999 |
| | | I 760I 6I52 I75 00I | Фланец (для нервяры № I9) | I | С № 34002 |
| | | I 760I 6I52 I75 002 | Фланец (для нервяры № I9) | I | С № 34002 |
| | 40 | I 760I 6I50 I8I 000 | Шайба | 4 | По № 09256 |
| | | I 760I 6I50 8II 000 | Шайба | 4 | С № 09259 |
| | 4I | УН76-03-089 | Хомут | 8 | |
| | 42 | 3003A-6-26 Ц | Болт | 32 | |
| | | 3373A-6 Ц | Гайка | 32 | |
| | | 340IA-I-6-I2 | Шайба | 32 | |
| | 43 | I 760I 6I50 I80 000 | Патрубок | 4 | |
| | 44 | 3I70A-5-I8 Ц | Винт | I2 | |
| | | 3373A-5 Ц | Гайка | I2 | |
| | | 340IA-I-5-I0 | Шайба | I2 | |
| | 45 | 5I9IA-76 | Хомут | I2 | |
| | 46 | I 760I 6I52 II2 00I | Кронштейн (для нервяры № II) | I | |
| | | I 760I 6I52 II2 002 | Кронштейн (для нервяры № II) | I | |
| | | I 760I 6I52 II2 003 | Кронштейн (для нервяры № I8) | I | |
| | | I 760I 6I52 II2 004 | Кронштейн (для нервяры № I8) | I | |
| | | I 760I 6I52 II2 005 | Кронштейн | 7 | |
| | | I 760I 6I52 II2 006 | Кронштейн | 7 | |
| | 47 | 3003A-5-I2 Ц | Болт (для нервяр № 6, 7, I3, I5) | I6 | |
| | | 3003A-5-I4 Ц | Болт (для нервяр № 5, I0, II, I2) | I6 | |
| | | 3003A-5-I6 Ц | Болт (для нервяры № I8) | 4 | |
| | | 3373A-5 Ц | Гайка | 36 | |
| | | 340IA-I-5-I0 | Шайба | 36 | |
| | 48 | H56-003-82 | Хомут для труб | 64 | |
| | | H56-003-62 | Хомут для труб | 56 | |



КАТАЛОГ ДЕТАЛЕЙ И СБОРОЧНЫХ ЕДИНИЦ

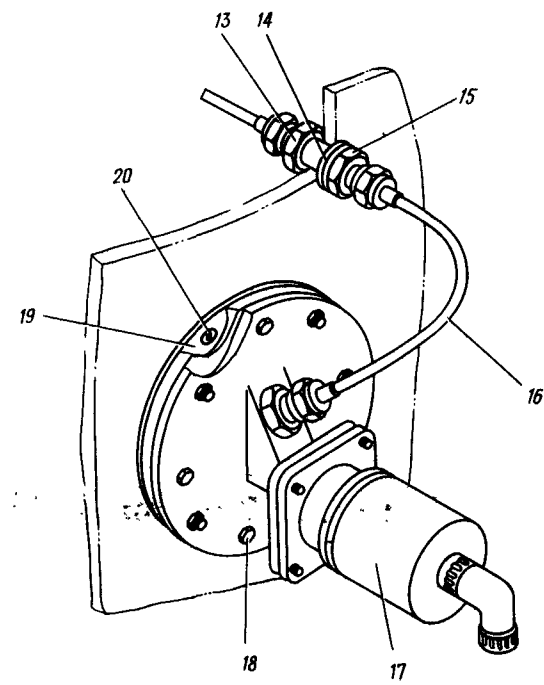
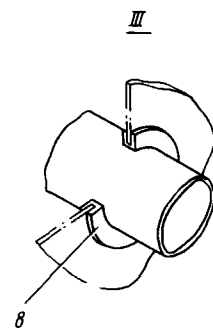
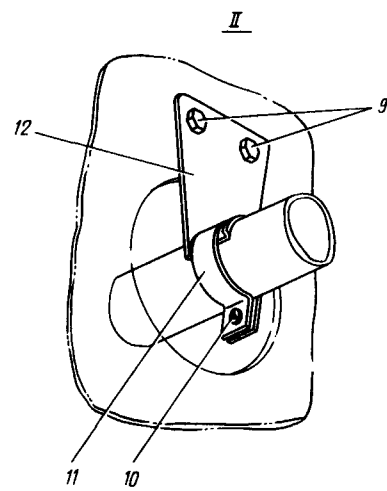
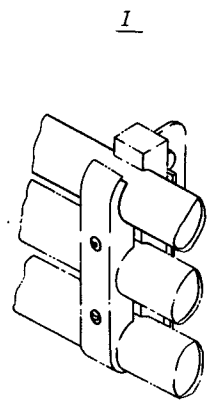
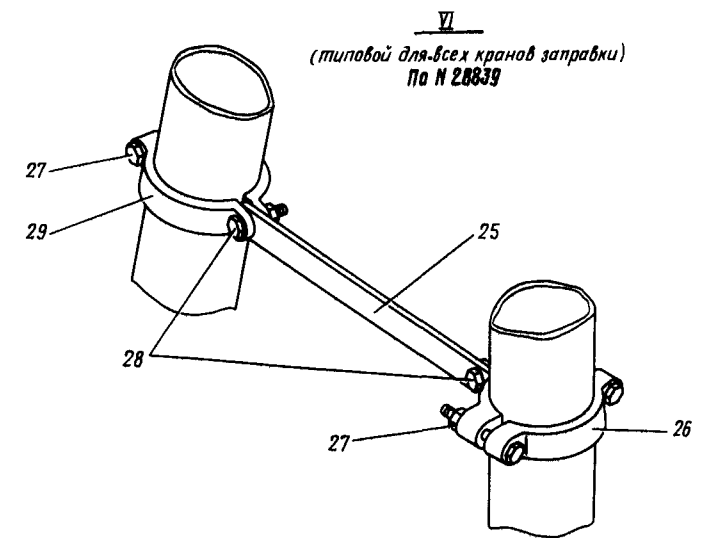
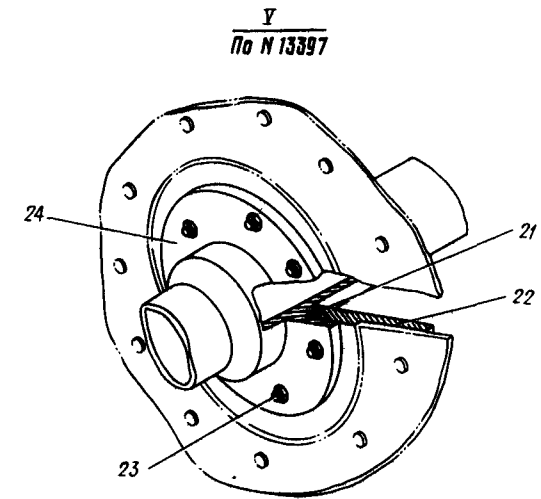
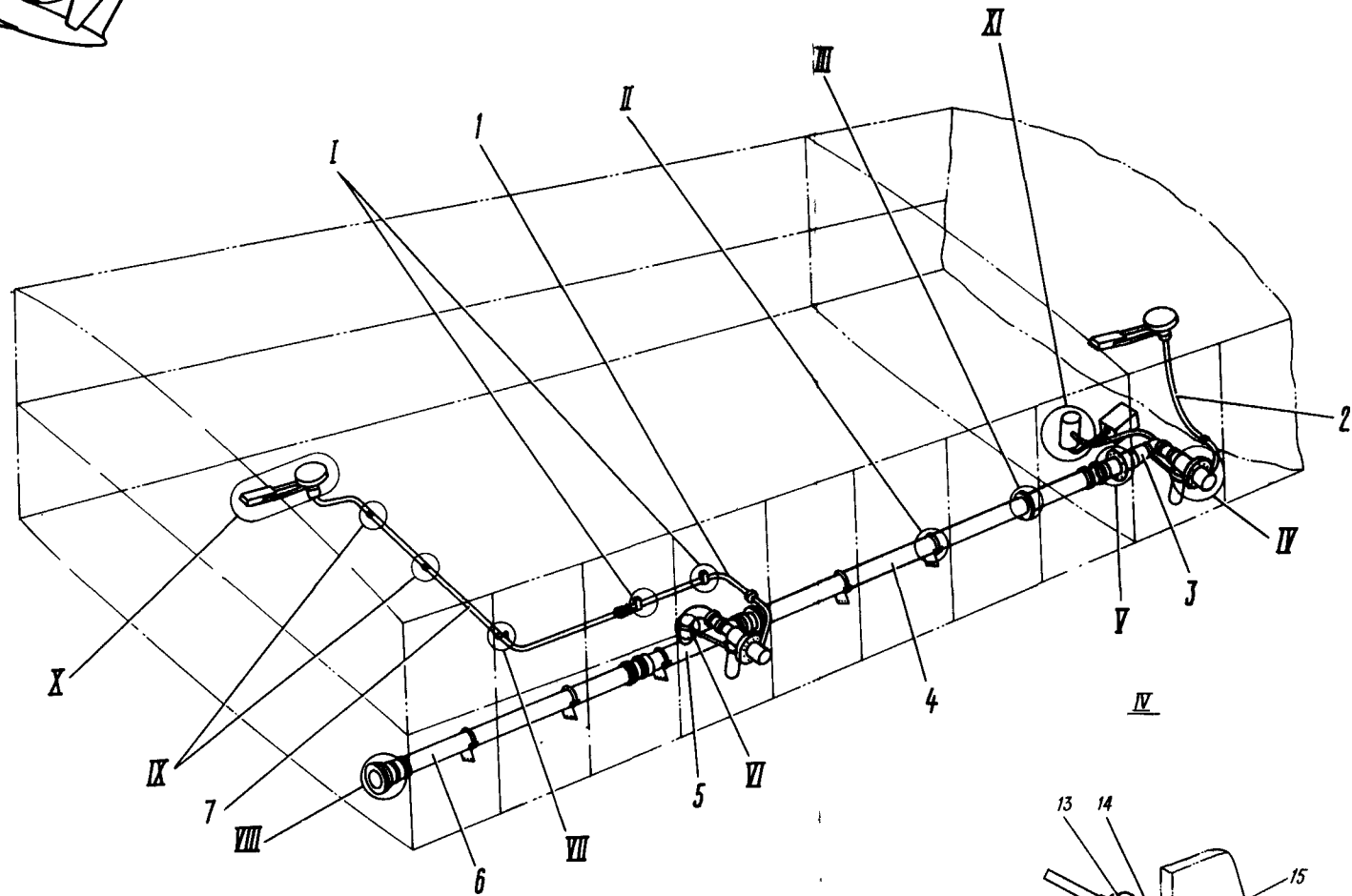
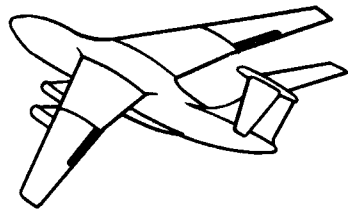
| Номер фигуры | Номер позиции | Обозначение | Наименование сборочных единиц, деталей | Колич. на сб. ед. | Сведения о взаимо- заменяемости и конст- руктивных изменениях | |
|-----------------|------------------|---------------------|---|-------------------------|---|------------------------|
| 2 | 49 | H56-012-75 | Муфта для труб | 16 | | |
| | | H56-012-55 | Муфта для труб | 14 | | |
| | 50 | I 760I 6I52 033 000 | Проходник | 8 | | |
| | | 2608c52-I3-20-3-Г | Кольцо уплотнительное | 8 | | |
| | 51 | I 760I 6I52 034 000 | Шайба прижимная | 8 | | |
| | | 2608c52-I3-20-3-Г | Кольцо уплотнительное | 8 | | |
| | 52 | 2709A-I4xI | Гайка | 8 | | |
| | 53 | I 760I 6I50 IOI IO3 | Труба (между нервюрами № 6 и 7) | I | | |
| | | I 760I 6I50 IOI IO4 | Труба (между нервюрами № 6 и 7) | I | | |
| | | I 760I 6I50 IOI IO5 | Труба (между нервюрами № 7 и 8) | I | | |
| | | I 760I 6I50 IOI IO6 | Труба (между нервюрами № 7 и 8) | I | | |
| | | I 760I 6I50 IOI IO7 | Труба (между нервюрами № 9 и 10) | I | | |
| | | I 760I 6I50 IOI IO8 | Труба (между нервюрами № 9 и 10) | I | | |
| | | I 760I 6I50 IOI IO9 | Труба (между нервюрами № II и 12) | I | | |
| | | I 760I 6I50 IOI IIO | Труба (между нервюрами № II и 12) | I | | |
| | 54 | I 760I 6I50 840 000 | Клапан заправки | 6 | | По № 03078 |
| | | I 760I 6I50 830 000 | Клапан заправки | 6 | | |
| | 55 | 3003A-6-28-I82AT-I | Болт | 48 | | По № 22655 и с № 40161 |
| | | 340IA-I-6-I2 | Шайба | 48 | | |
| | 56 | I 760I 6I52 016 000 | Прокладка | 8 | | С № 22658 по № 40157 |
| | 57 | 3I86A-6-I6 Ц | Винт | 48 | | |
| | 58 | I 760I 6I52 205 005 | Стяжка (между нервюрами № 6 и 7) | 2 | | По № 28839 |
| | | I 760I 6I52 205 003 | Стяжка (между нервюрами № 7 и 8, 9 и 10, II и 12) | 6 | | |
| | 59 | I 760I 6I52 804 009 | Хомут (между нервюрами № 6 и 7) | 2 | | По № 28839 |
| | | I 760I 6I52 804 00I | Хомут (между нервюрами № 7 и 8, 9 и 10, II и 12) | 6 | | По № 28839 |
| | 60 | 3003A-6-38 Ц | Болт | 24 | | По № 28839 |
| | | 3373A-6 Ц | Гайка | 24 | | По № 28839 |
| | | 340IA-I-6-I2 | Шайба | 24 | | По № 28839 |



КАТАЛОГ ДЕТАЛЕЙ И СБОРОЧНЫХ ЕДИНИЦ

| Номер фигуры | Номер позиции | Обозначение | Наименование сборочных единиц, деталей | Колич. на сб. ед. | Сведения о взаимо- заменяемости и конст- руктивных изменениях |
|---------------------|---------------------|---|--|-------------------------|---|
| 2 | 61 | 3003А-6-18 Ц | Болт | 16 | По № 28839 |
| | | 3373А-6 Ц | Гайка | 16 | По № 28839 |
| | | 3401А-1-6-12 | Шайба | 16 | По № 28839 |
| | 62 | I 760I 6I53 227 000 | Хомут | 8 | По № 28839 |
| | 63 | 59I9А-6-16 | Болт | 10 | |
| | | 33I5А-6 Ц | Гайка | 10 | |
| | | 3401А-1,5-6-12 | Шайба | 10 | |
| | 64 | B65-ЭП-4-8 | Заклепка | 12 | |
| | 65 | I 760I 6I52 000 004 | Уголок | 4 | |
| | 66 | 3003А-5-22 Ц | Болт | 4 | |
| | | 3373А-5 Ц | Гайка | 4 | |
| | | 3401А-1-5-10 | Шайба | 4 | |
| | 67 | I667с50-55 | Хомут | 4 | |
| | 68 | 59I9А-6-18 | Болт | 8 | |
| | | 33I5А-6 Ц | Гайка | 8 | |
| | | 3401А-1,5-6-12 | Шайба | 8 | |
| | 69 | I 760I 6I52 II5 005 | Патрубок | 1 | |
| | | I 760I 6I52 II5 006 | Патрубок | 1 | |
| | 70 | 2262А-90-2 | Кольцо уплотнительное | 6 | |
| | 71 | I 760I 6I50 0II 000 | Прокладка | 6 | По № I3397 |
| | | I 760I 6I50 82I 000 | Прокладка | 6 | С № I3403 |
| | 72 | I 760I 6I50 0I5 000 | Фланец | 6 | По № I3397 |
| | | I 760I 6I50 809 000 | Фланец | 6 | С № I3403 |
| | 73 | 3072А-5-36 | Винт | 36 | |
| | 74 | I 760I 6I50 0I2 000 | Болт | 36 | |
| | | 2262А-2II-2 | Кольцо уплотнительное | 36 | |
| | 75 | I 760I 6I50 0I0 0I5 | Клапан поплавковый (нервюры № 9 - 10 крыла) | 2 | |
| I 760I 6I50 0I0 0I3 | | Клапан поплавковый (нервюры № 4 - 5 крыла) | 4 | | |
| 76 | I 760I 6I50 I85 004 | Труба | 2 | | |
| 77 | I 760I 6I52 I37 0II | Труба | 2 | С № 04083 | |

№ 76
КАТАЛОГ
ДЕТАЛЕЙ И СБОРОЧНЫХ ЕДИНИЦ



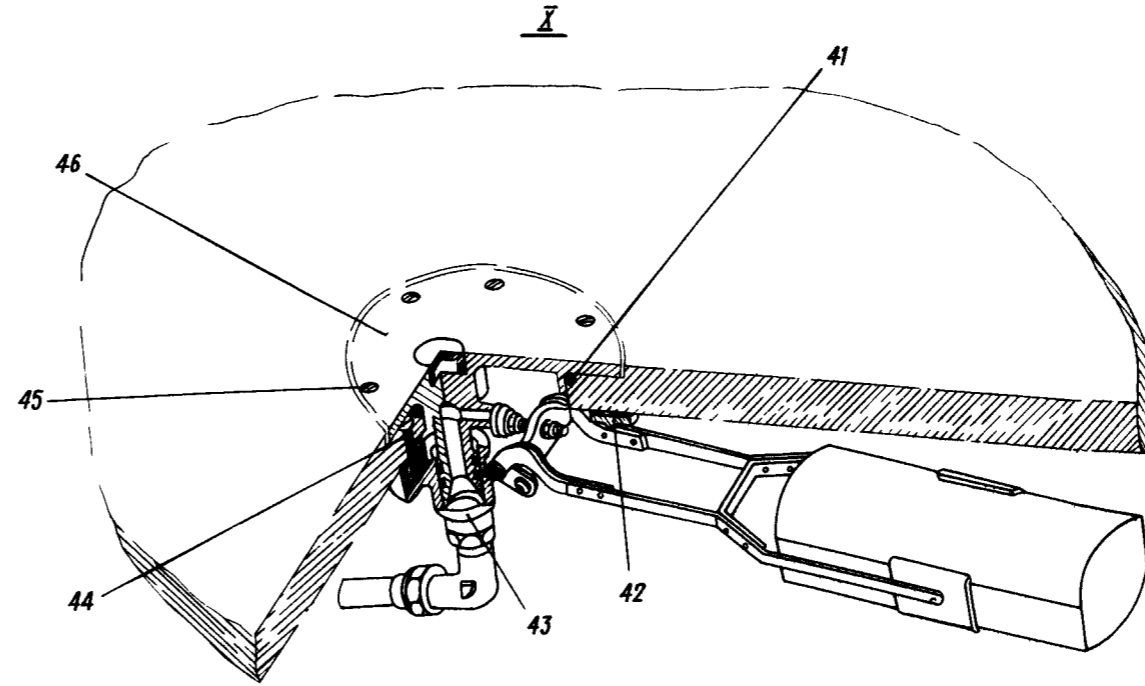
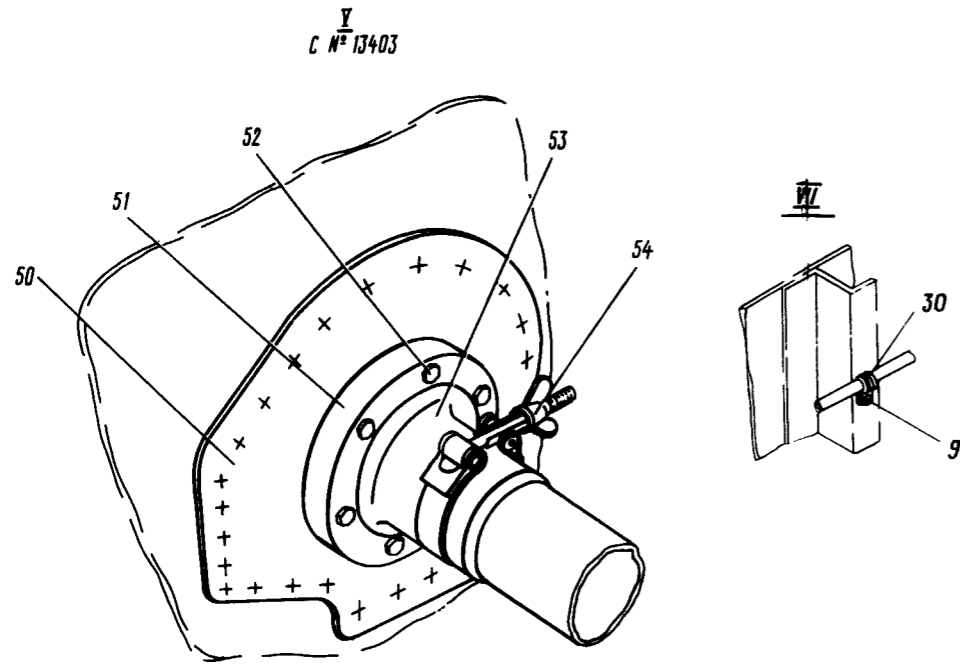
47.21.03
Стр. 20/19

Система заправки баков ОЧК
Фигура 3 (лист I из 2)

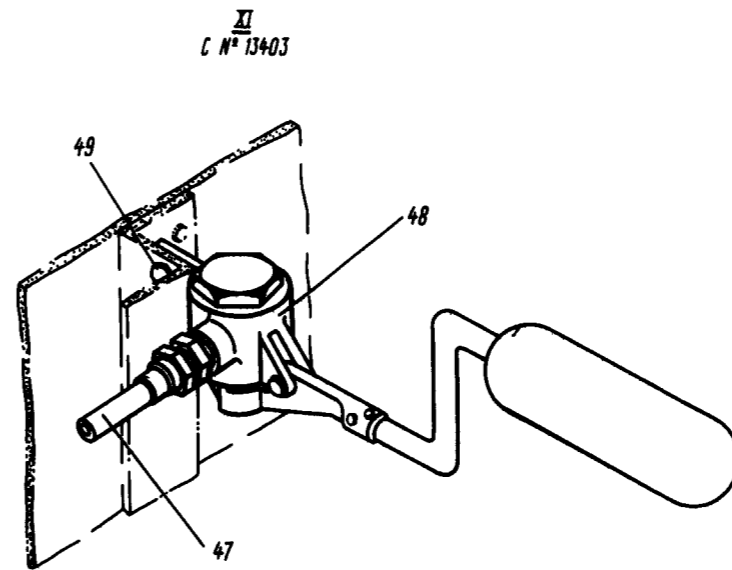
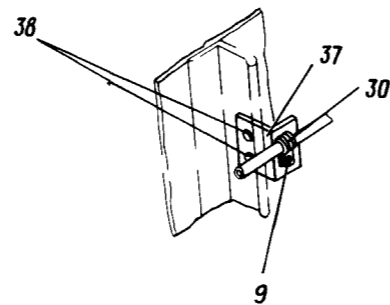
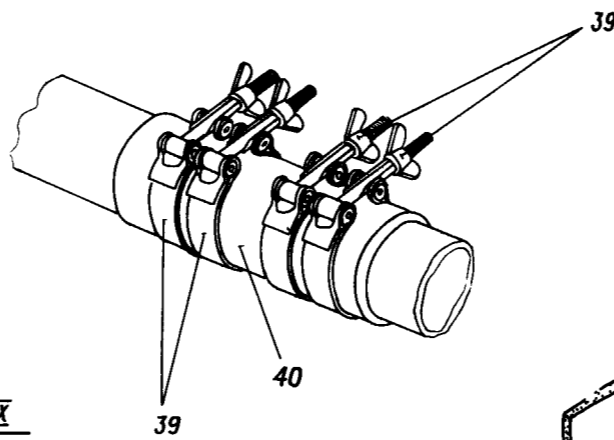
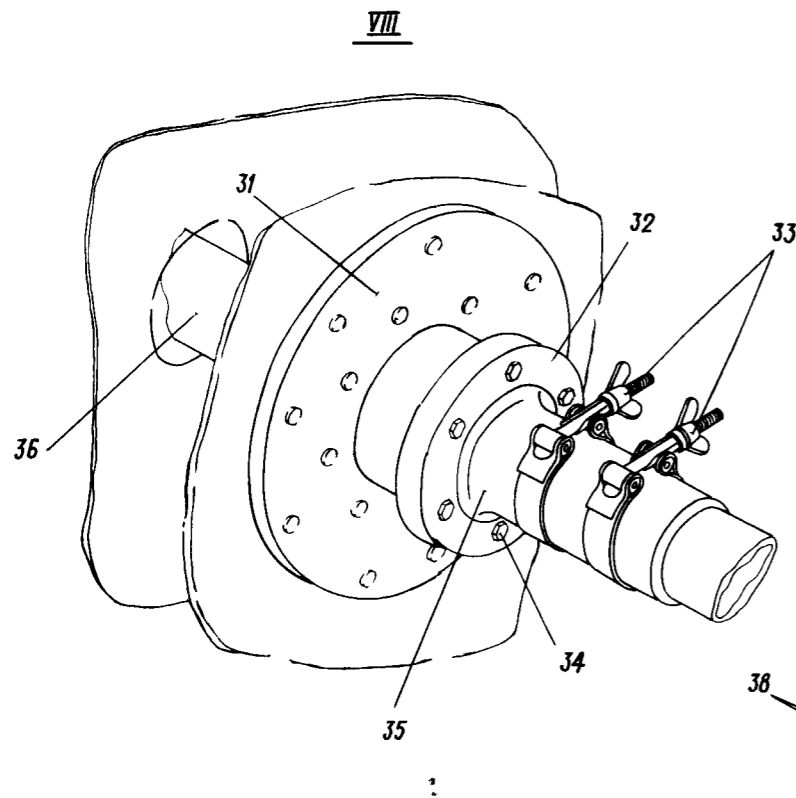
15 января 1981 г.

224
223

№ 76
КАТАЛОГ
ДЕТАЛЕЙ И СБОРОЧНЫХ ЕДИНИЦ



Типовое соединение труб $\phi 55$ и $\phi 75$



Система заправки баков ОЧК
 Фигура 3 (лист 2 из 2)

47.21.03
 Стр. 22/21

15 января 1981 г.

226
 /
 225



КАТАЛОГ ДЕТАЛЕЙ И СБОРОЧНЫХ ЕДИНИЦ

| Номер фигуры | Номер позиции | Обозначение | Наименование сборочных единиц, деталей | Колич. на сб. ед. | Сведения о взаимо- заменяемости и конст- руктивных изменениях |
|-----------------|---------------------|--------------------------------------|--|-------------------------|---|
| 3 | | I 760I 6I53 000 00I | СИСТЕМА ЗАПРАВКИ БАКОВ ОЧК (ПРАВ.) | | |
| | | I 760I 6I53 000 002 | СИСТЕМА ЗАПРАВКИ БАКОВ ОЧК (ЛЕВ.) | | |
| | I | I 760I 6I53 00I IO3 | Труба | I | |
| | | I 760I 6I53 00I IO4 | Труба | I | |
| | 2 | I 760I 6I53 00I IO5 | Труба | I | |
| | | I 760I 6I53 00I IO6 | Труба | I | |
| | 3 | I 760I 6I53 220 00I | Клапан на трубе | I | По № 07I75 |
| | | I 760I 6I53 220 002 | Клапан на трубе | I | По № 07I75 |
| | | I 760I 6I53 850 00I | Клапан на трубе | I | С № 07I79 по № I3397 |
| | | I 760I 6I53 850 002 | Клапан на трубе | I | С № 07I79 по № I3397 |
| | | I 760I 6I53 8I5 000 | Поплавковый клапан | 2 | С № I3403 |
| | 4 | I 760I 6I53 I80 000 | Труба | 2 | По № 07I75 |
| | | I 760I 6I53 830 00I | Труба | I | С № 07I79 по № I3397 |
| | | I 760I 6I53 830 002 | Труба | I | С № 07I79 по № I3397 |
| | | I 760I 6I53 8I0 00I | Труба | I | С № I3403 |
| | | I 760I 6I53 8I0 002 | Труба | I | С № I3403 |
| | 5 | I 760I 6I53 I20 00I | Тройник | I | |
| | | I 760I 6I53 I20 002 | Тройник | I | |
| | 6 | I 760I 6I53 I70 000 | Труба | 2 | |
| | 7 | I 760I 6I53 00I IOI | Труба | I | |
| | | I 760I 6I53 00I IO2 | Труба | I | |
| | 8 | I 760I 6I53 IO4 000 | Пистон резиновый | 2 | |
| | | I 760I 6I53 807 000 | Пистон резиновый | 2 | |
| | 9 | 3003A-5-I4 Ц | Болт | 28 | |
| | | 3373A-5 Ц | Гайка | 28 | |
| | | 340IA-I-5-IO | Шайба | 28 | |
| | IO | 3I70A-5-22 Ц | Болт | IO | |
| | | 3373A-5 Ц | Гайка | IO | |
| | | 340IA-I-5-IO | Шайба | IO | |
| | II | 5I9IA-76 | Хомут | IO | |
| | I2 | I 760I 6I53 IO2 004 | Кронштейн (для нервюры № 2I) | 2 | |
| | | I 760I 6I53 IO2 002 | Кронштейн (для нервюры № 22) | 2 | |
| | | I 760I 6I53 IO2 003 | Кронштейн (для нервюры № 23) | 2 | |
| I3 | I 760I 6I52 033 000 | Проходник | 4 | | |
| I4 | I 760I 6I52 034 000 | Шайба | 4 | | |
| | 2262A-324-2 | Кольцо уплотнительное | 8 | | |
| I5 | 2709A-I4xI | Гайка | 4 | | |
| I6 | I 760I 6I50 IOI III | Труба (между нервюрами № 23 и 24) | I | | |
| | I 760I 6I50 IOI II2 | Труба (между нервюрами № 23 и 24) | I | | |



КАТАЛОГ ДЕТАЛЕЙ И СБОРОЧНЫХ ЕДИНИЦ

| Номер фигуры | Номер позиции | Обозначение | Наименование сборочных единиц, деталей | Колич. на сб. ед. | Сведения о взаимо- заменяемости и конст- руктивных изменениях |
|-----------------|---------------------|---------------------|--|-------------------------|--|
| 3 | 16 | I 760I 6I50 IOI II3 | Труба (между нервюрами № 28 и 29) | 1 | |
| | | I 760I 6I50 IOI II4 | Труба (между нервюрами № 28 и 29) | 1 | |
| | 17 | I 760I 6I50 850 000 | Клапан | 4 | По № 22655 и с № 40161 с № 22658 по № 40157 |
| | | I 760I 6I50 830 000 | Клапан | 4 | |
| | 18 | 3003A-6-28-I82AT-I | Болт (между нервюрами № 23 и 24) | 12 | |
| | | 3003A-6-32-I82AT-I | Болт (между нервюрами № 28 и 29) | 12 | |
| | | 340IA-I-6-I2 | Шайба | 24 | |
| | 19 | I 760I 6I52 016 000 | Прокладка | 4 | |
| | 20 | 3I82A-6-I8 | Винт | 6 | |
| | 21 | 2262A-98-2 | Кольцо уплотнительное | 2 | По № I3397 |
| | 22 | I 760I 6I53 802 001 | Фланец | 1 | По № 07175 По № 07175 с № 07179 по № 33999 с № 07179 по № 33999 с № 34002 с № 34002 |
| | | I 760I 6I53 802 002 | Фланец | 1 | |
| | | I 760I 6I53 803 001 | Фланец | 1 | |
| | | I 760I 6I53 803 002 | Фланец | 1 | |
| | | I 760I 6I53 823 001 | Фланец | 1 | |
| | | I 760I 6I53 823 002 | Фланец | 1 | |
| | 23 | 3373A-6 II | Гайка | 12 | |
| | | 340IA-I-6-I2 | Шайба | 12 | |
| | 24 | I 760I 6I53 230 000 | Проходник | 2 | По № I3397 |
| | 25 | I 760I 6I53 229 000 | Стяжка (между нервюрами № 23 и 24) | 2 | |
| | | I 760I 6I53 228 000 | Стяжка (между нервюрами № 28 и 29) | 2 | |
| | 26 | I 760I 6I52 804 003 | Хомут (между нервюрами № 23 и 24) | 2 | По № 28839 |
| | | I 760I 6I52 804 001 | Хомут (между нервюрами № 28 и 29) | 2 | |
| | 27 | 3003A-6-38 II | Болт | 8 | По № 28839 |
| | | 3373A-6 II | Гайка | 8 | |
| | | 340IA-I-6-I2 | Шайба | 8 | |
| | 28 | 3003A-6-I8 II | Болт | 8 | |
| | | 3373A-6 II | Гайка | 8 | |
| | | 340IA-I-6-I2 | Шайба | 8 | |
| | 29 | I 760I 6I53 227 000 | Хомут | 4 | По № 28839 |
| | 30 | I667c50-7,5 | Хомут | 8 | |
| | 31 | I 760I 6I53 II0 001 | Фланец | 1 | По № 33999 с № 34002 по 33999 с № 34002 |
| | | I 760I 6I53 860 001 | Фланец | 1 | |
| | I 760I 6I53 II0 002 | Фланец | 1 | | |
| | I 760I 6I53 860 002 | Фланец | 1 | | |
| 32 | I 760I 6I50 I8I 000 | Шайба | 2 | По № 09256 с № 09259 | |
| | I 760I 6I50 8II 000 | Шайба | 2 | | |
| 33 | УН76-03-89 | Хомут | 4 | | |

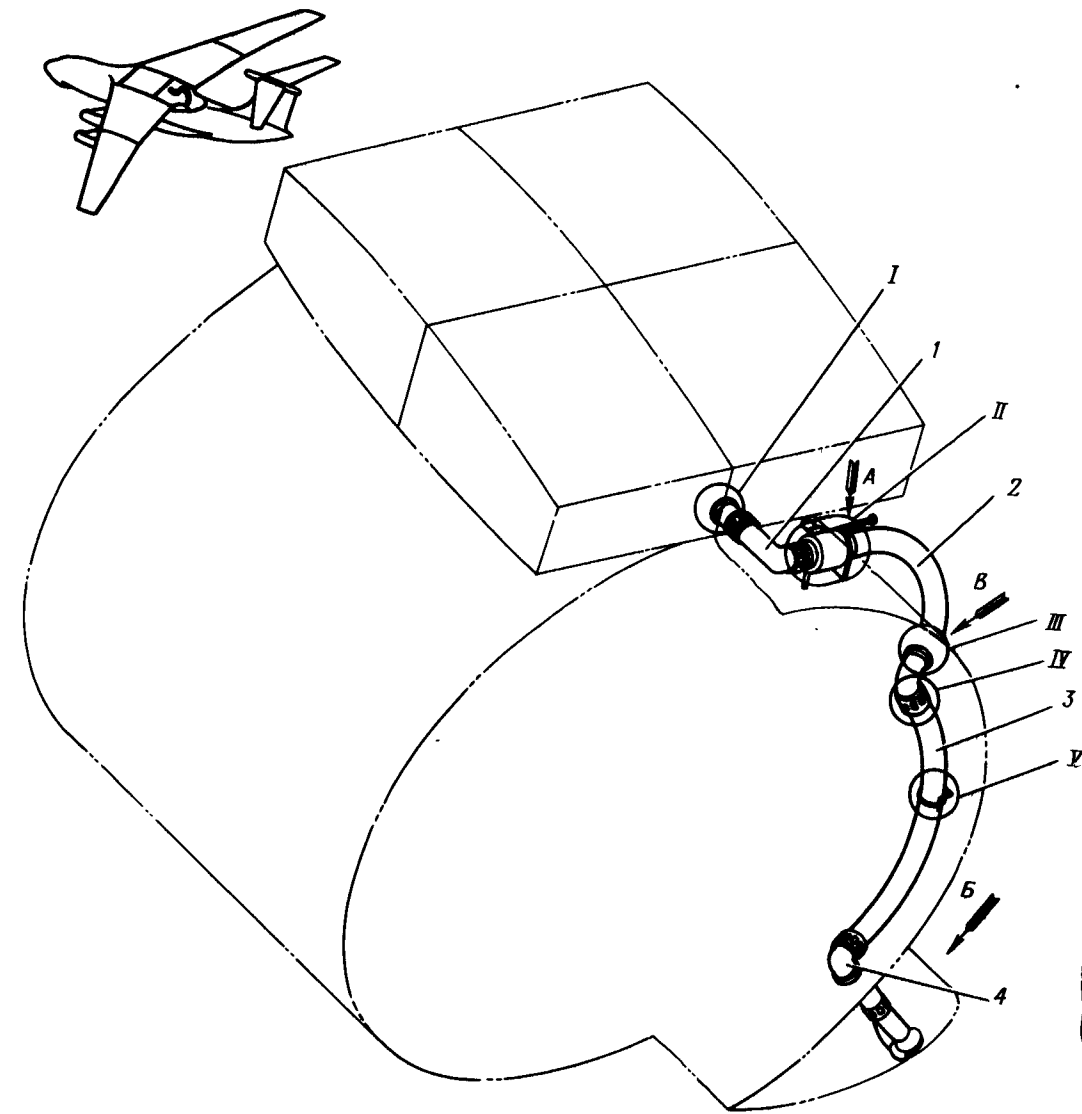


КАТАЛОГ ДЕТАЛЕЙ И СБОРОЧНЫХ ЕДИНИЦ

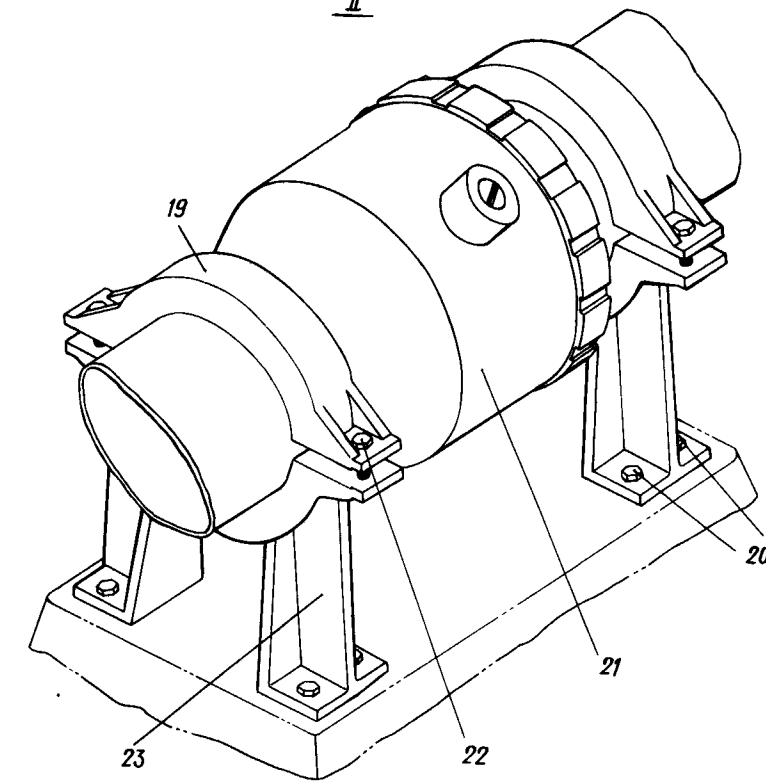
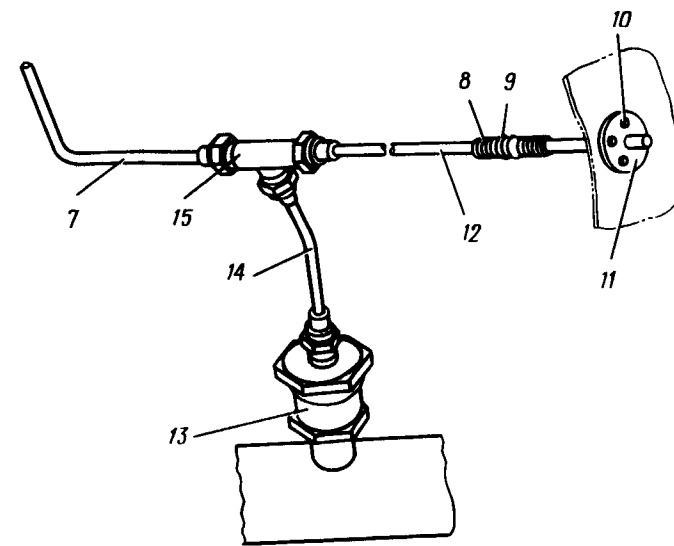
| Номер фигуры | Номер позиции | Обозначение | Наименование сборочных единиц, деталей | Колич. на сб. ед. | Сведения о взаимо- заменяемости и конст- руктивных изменениях | |
|-----------------|------------------|---------------------|---|-------------------------|---|--------------------------------------|
| 3 | 34 | 3003A6-26 Ц | Болт | 12 | | |
| | | 3373A-6 Ц | Гайка | 12 | | |
| | | 3401A-I-6-I2 | Шайба | 12 | | |
| | 35 | I 760I 6I50 I80 000 | Патрубок | 2 | | |
| | 36 | I 760I 6I50 I85 004 | Труба | 2 | | |
| | 37 | I 760I 6I53 000 80I | Уголок | 4 | | |
| | 38 | B65-3П-4-8 | Заклепка | 8 | | |
| | 39 | H56-0I2-084 | Хомут | 32 | | |
| | | H56-0I2-055 | Хомут | 16 | | |
| | 40 | I 760I 6I50 805 000 | Муфта | 4 | | |
| | | H56-0I3-055 | Муфта | 4 | | |
| | 41 | 2262A-90-2 | Кольцо уплотнительное | 4 | | |
| | 42 | I 760I 6I50 0II 000 | Прокладка | 4 | | По № I3397 |
| | | I 760I 6I50 82I 000 | Прокладка | 4 | | С № I3403 |
| | 43 | I 760I 6I50 0I5 000 | Фланец | 4 | | По № I3397 |
| | | I 760I 6I50 809 000 | Фланец | 4 | | С № I3403 |
| | 44 | 3083A-5-32 | Болт | 24 | | |
| | | 2262A-2II-2 | Кольцо уплотнительное | 24 | | |
| | 45 | I 760I 6I50 0I2 000 | Болт | 24 | | |
| | | 2262A-2II-2 | Кольцо уплотнительное | 24 | | |
| | 46 | I 760I 6I50 0I0 0II | Клапан поплавковый (нервюры № 28 - 29 крыла) | 2 | | |
| | | I 760I 6I50 0I0 0I5 | Клапан поплавковый (нервюры № 20 - 2I крыла) | 2 | | |
| | 47 | I 760I 6I53 00I I07 | Труба | I | | |
| | | I 760I 6I53 00I I08 | Труба | I | | |
| | 48 | I 760I 6I53 8I5 000 | Клапан | 2 | | |
| | 49 | 3I66A-5-I6 Ц | Винт | 4 | | С № I3403 |
| | | 3373A-5 Ц | Гайка | 4 | | |
| | | 3401A-I-5-I0 | Шайба | 4 | | |
| | 50 | I 760I 6I53 803 00I | Фланец | I | | С № I3402 по № 33999 С № 34002 |
| | | I 760I 6I53 823 00I | Фланец | I | | |
| | | I 760I 6I53 803 002 | Фланец | I | | |
| | | I 760I 6I53 823 002 | Фланец | I | | |
| | 51 | I 760I 6I53 806 000 | Шайба | 2 | | |
| | 52 | 3003A-6-24 Ц | Болт | I2 | | С № I3403 |
| | | 3373A-6 Ц | Гайка | I2 | | |
| | | 3401A-I-6-I2 | Шайба | I2 | | |
| | 53 | I 760I 6I53 820 000 | Патрубок | 2 | | |
| | 54 | УН76-03-069 | Хомут | 2 | | |

№ 76
КАТАЛОГ
ДЕТАЛЕЙ И СБОРОЧНЫХ ЕДИНИЦ

II

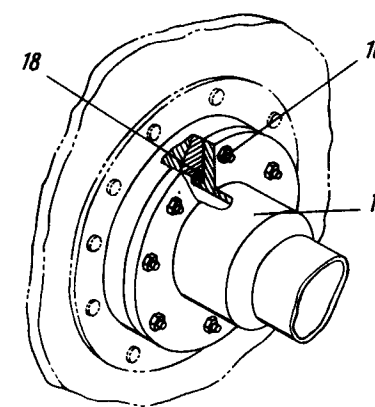
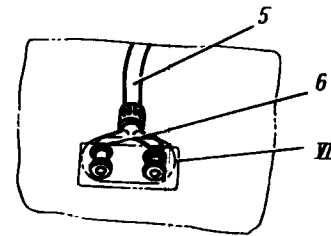


Вид А

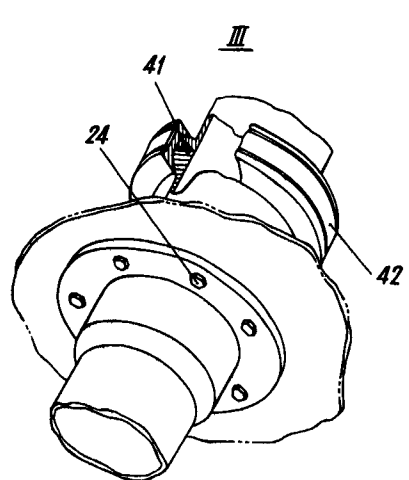
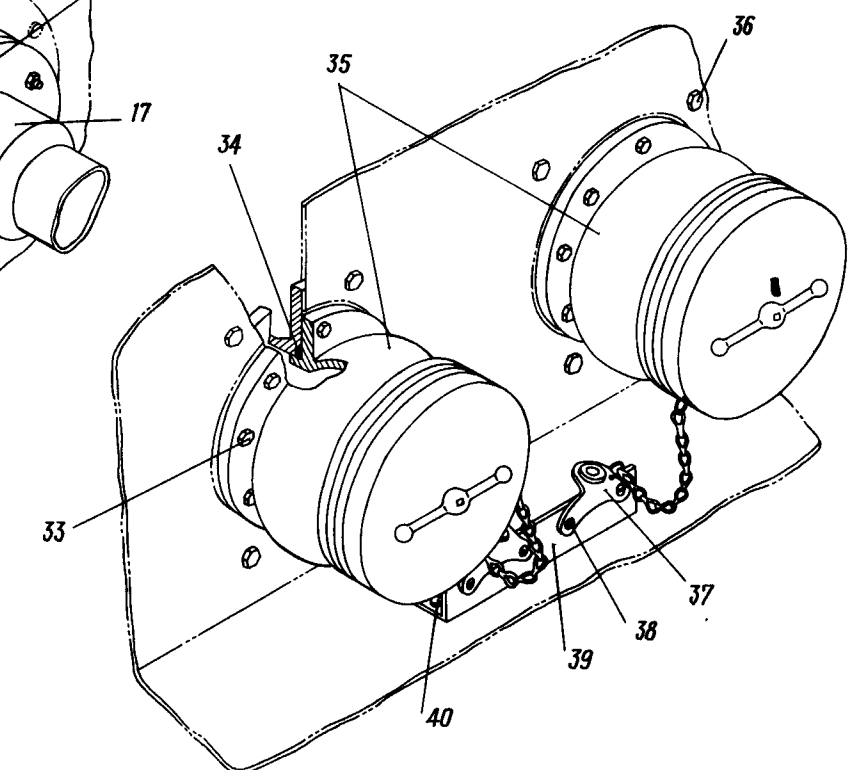


VII

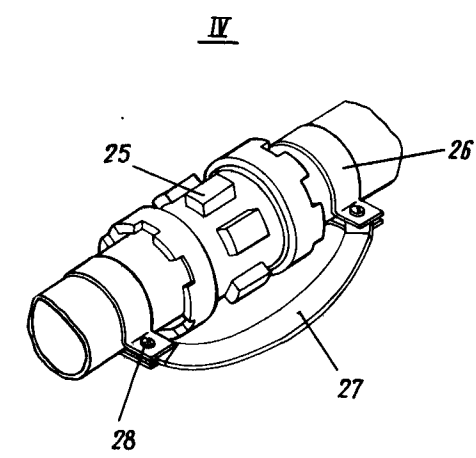
Вид Б



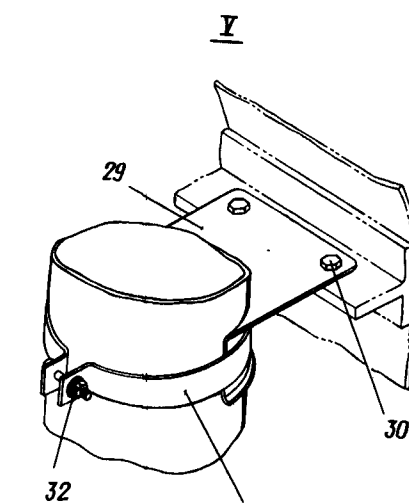
I



III



IV



V

31
47.21.04
Стр. 28/27

Монтаж трубы заправки в фюзеляже
 фигура 4

10 июня 1978 г.

556
555



КАТАЛОГ ДЕТАЛЕЙ И СБОРОЧНЫХ ЕДИНИЦ

| Номер фигуры | Номер позиции | Обозначение | Наименование сборочных единиц, деталей | Колич. на сб ед. | Сведения о взаимо- заменяемости и конст- руктивных изменениях |
|-----------------|------------------|---------------------|--|------------------------|---|
| 4 | | I 760I 6I54 000 000 | МОНТАЖ ТРУБЫ ЗАПРАВКИ В ФУЗЕЛЯЖЕ | I | ВЗ |
| | I | I 760I 6I54 080 000 | Патрубок | I | По № 03078 |
| | | I 760I 6I54 850 000 | Патрубок | I | С № 04083 |
| | 2 | I 760I 6I54 070 000 | Патрубок | I | По № 03067 |
| | | I 760I 6I54 870 000 | Патрубок | I | С № 03072 |
| | 3 | I 760I 6I54 050 000 | Патрубок | I | По № 03078 |
| | | I 760I 6I54 830 000 | Патрубок | I | С № 04083 |
| | 4 | I 760I 6I54 040 000 | Патрубок | I | По № 03078 |
| | | I 760I 6I54 820 000 | Патрубок | I | С № 04083 |
| | 5 | I 760I 6I54 060 000 | Патрубок | I | По № 03078 |
| | | I 760I 6I54 840 000 | Патрубок | I | С № 04083 |
| | 6 | I 760I 6I54 020 000 | Патрубок | I | По № 09237 |
| | | I 760I 6I54 880 000 | Патрубок | I | С № 09243 |
| | 7 | I 760I 6I54 00I IOI | Труба | I | По № 02039 |
| | | I 760I 6I54 00I IO4 | Труба | I | С № 0204I |
| | 8 | I 760I 6I54 000 003 | Проволока | I | |
| | 9 | I 760I 6I54 000 005 | Рукав | I | |
| | IO | B65-3П-4-8 | Заклепка | 4 | |
| | II | I 760I 6I54 I50 000 | Штуцер | I | |
| | I2 | I 760I 6I54 00I IO3 | Труба | I | По № 02039 |
| | | I 760I 6I54 00I IO6 | Труба | I | С № 0204I |
| | I3 | I 760I 6I54 I30 000 | Клапан | I | |
| | | 2262A-228-2 | Кольцо уплотнительное | I | |
| | I4 | I 760I 6I54 00I IO2 | Труба | I | По № 02039 |
| | | I 760I 6I54 00I IO5 | Труба | I | С № 0204I по № 03078 |
| | I5 | I 760I 6I54 00I IO7 | Труба | I | С № 04083 |
| | | 2752A-4-8 | Тройник | I | |
| | I6 | 3373A-6 | Гайка | 8 | |
| | | 340IA-I-6-I2 | Шайба | 8 | |
| | I7 | I 760I 6I54 090 000 | Патрубок | I | |
| | I8 | 2262A-99-2 | Кольцо уплотнительное | I | |
| | I9 | I 760I 6I54 I56 000 | Скоба | 2 | |
| | 20 | 30I7A-6-I8 | Винт | 8 | |
| | 2I | I 760I 6I54 II0 000 | Кран | I | |
| | 22 | 3003A-6-30 | Болт | 4 | |
| | | 3373A-6 | Гайка | 4 | |


КАТАЛОГ
ДЕТАЛЕЙ И СБОРОЧНЫХ ЕДИНИЦ

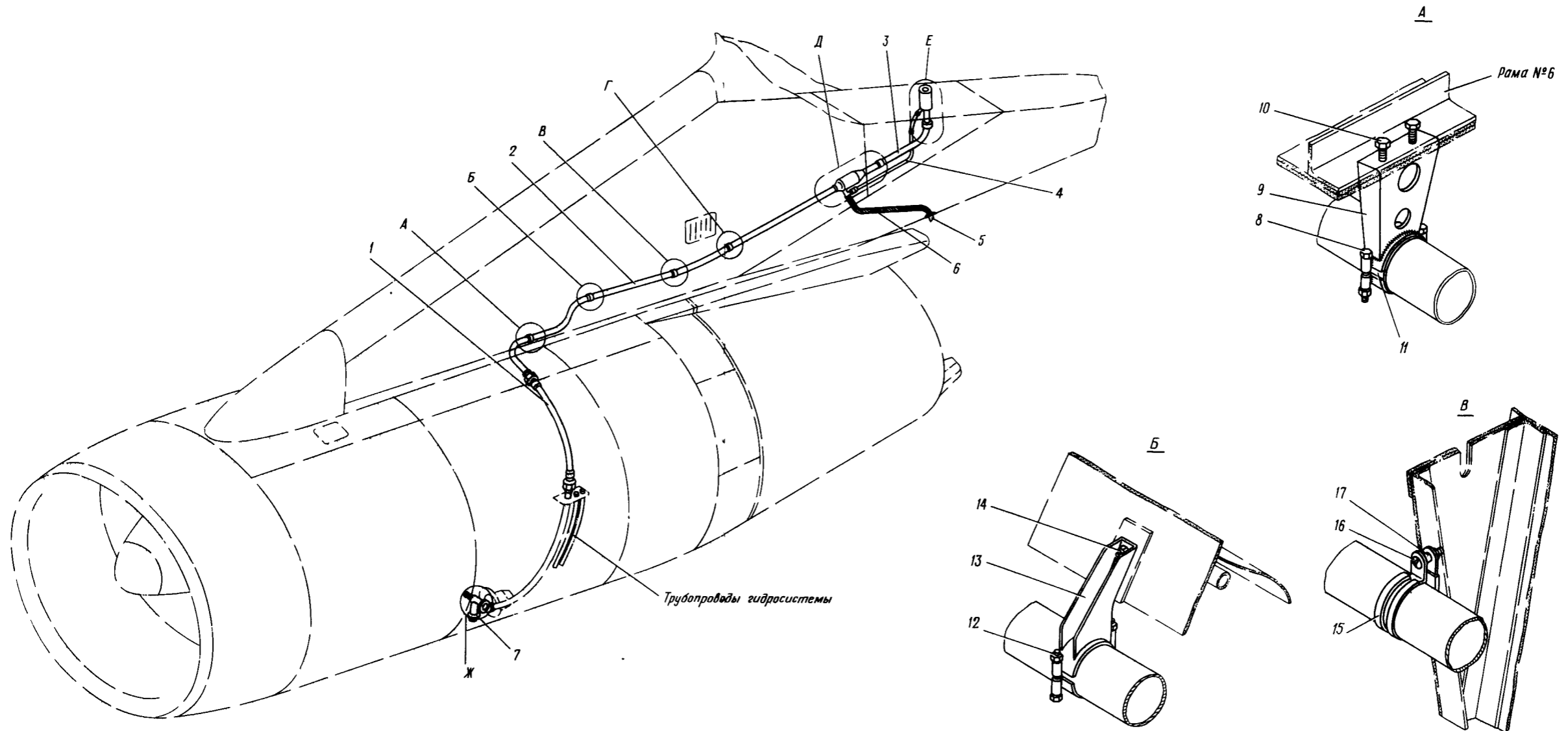
| Номер фигуры | Номер позиции | Обозначение | Наименование сборочных единиц, деталей | Колич. на сб. ед. | Сведения о взаимо- заменяемости и конст- руктивных изменениях |
|-----------------|------------------|---------------------|--|-------------------------|---|
| 4 | 22 | 340IA-I-6-I2 | Шайба | 4 | |
| | 23 | I 760I 6I54 I55 000 | Кронштейн | 2 | |
| | 24 | 30I7A-6-20 | Болт | 20 | |
| | | 3373A-6 | Гайка | 20 | |
| | | 340IA-I-6-I2 | Шайба | 20 | |
| | 25 | 990AH-I05 | Соединение | 6 | |
| | 26 | 943AH-I05 | Хомут | 12 | |
| | 27 | 6245c56-3-I20 | Перемычка металлизации | 6 | |
| | 28 | 3I66A-5-I4 | Винт | 12 | |
| | | 3373A-5 | Гайка | 12 | |
| | 29 | I 760I 6I54 I5I 000 | Кронштейн | 1 | |
| | 30 | 30I7A-5-I6 | Болт | 2 | |
| | | 3373A-5 | Гайка | 2 | |
| | | 340IA-I-5-I0 | Шайба | 2 | |
| | 31 | 5I9IA-I05 | Хомут | 1 | |
| | 32 | 3I70A-5-I8 | Винт | 1 | |
| | | 3373A-5 | Гайка | 1 | |
| | | 340IA-I-5-I0 | Шайба | 1 | |
| | 33 | 3003A-5-22 | Болт | 16 | |
| | | 3373A-5 | Гайка | 16 | |
| | | 340IA-I-5-I0 | Шайба | 16 | |
| | 34 | 2262A-84-2 | Кольцо уплотнительное | 2 | |
| | 35 | 6726A-2 | Штуцер бортовой | 2 | |
| | 36 | 3003A-6-I8 | Болт | 8 | |
| | | 3373A-6 | Гайка | 8 | |
| | | 340IA-I-6-I2 | Шайба | 8 | |
| | 37 | 2625A | Гнездо | 2 | |
| | 38 | 3I8IA-5-I2 | Винт | 4 | |
| | | 3373A-5 | Гайка | 4 | |
| | | 340IA-0,8-5-I0 | Шайба | 4 | |
| | 39 | I 760I 6I54 0I0 003 | Профиль | 1 | |
| | 40 | B65-3П-4-8 | Заклепка | 5 | |



КАТАЛОГ
ДЕТАЛЕЙ И СБОРОЧНЫХ ЕДИНИЦ

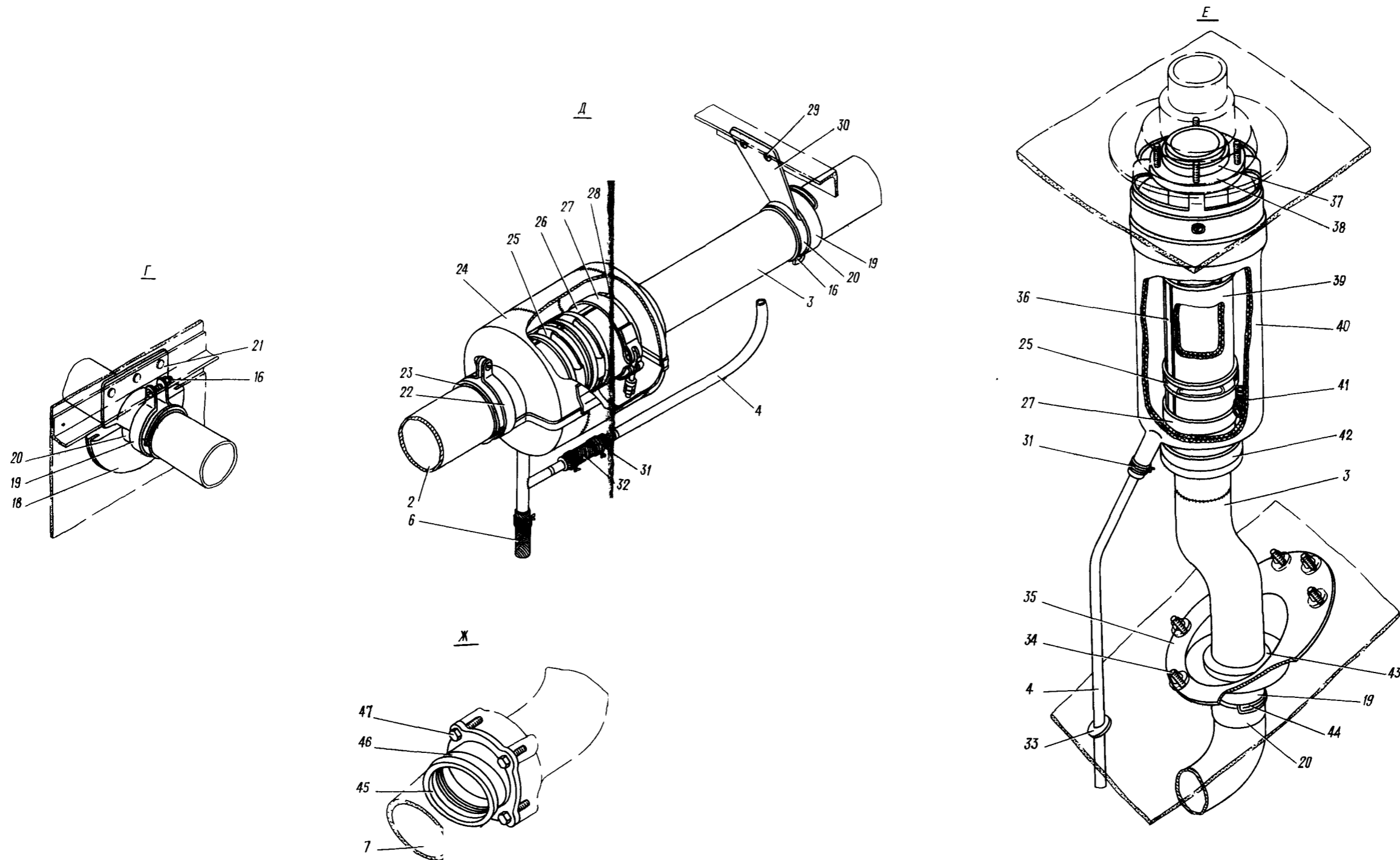
| Номер фигуры | Номер позиции | Обозначение | Наименование сборочных единиц, деталей | Колич. на сб. ед. | Сведения о взаимо- заменяемости и конст- руктивных изменениях |
|-----------------|------------------|-------------|--|-------------------------|---|
| 4 | 4I | 2262A-97-2 | Кольцо уплотнительное | I | |
| | 42 | 5258A-100 | Хомут | I | |


**КАТАЛОГ
 ДЕТАЛЕЙ И СБОРОЧНЫХ ЕДИНИЦ**



**Монтаж топливного трубопровода в пилоне и гондоле
 Фигура 5 (лист I из 2)**

ИЛ 76
КАТАЛОГ
ДЕТАЛЕЙ И СБОРОЧНЫХ ЕДИНИЦ



Монтаж топливного трубопровода в пилоне и гондоле
Фигура 5 (лист 2 из 2)



КАТАЛОГ ДЕТАЛЕЙ И СБОРОЧНЫХ ЕДИНИЦ

| Номер фигуры | Номер позиции | Обозначение | Наименование сборочных единиц, деталей | Колич. на сб. ед. | Сведения о взаимозаменяемости и конструктивных изменениях |
|--------------|---------------|---------------------|---|-------------------|---|
| 5 | | I 760I 6I40 000 000 | МОНТАЖ ТОПЛИВНОГО ТРУБОПРОВОДА В ПИЛОНЕ И ГОНДОЛЕ | I | ВЗ |
| | I | I 760I 6I40 010 000 | Шланг | I | |
| 2 | | I 760I 6I40 030 000 | Трубопровод | I | По № 06I49 |
| | | I 760I 6I40 830 000 | Трубопровод | I | С № 06I56 |
| 3 | | I 760I 6I40 050 00I | Патрубок (для двигателя № I) | I | По № 2I637 |
| | | I 760I 6I40 550 00I | Патрубок (для двигателя № I) | I | С № 2I642 |
| | | I 760I 6I40 050 002 | Патрубок (для двигателя № 2) | I | По № 2I637 |
| | | I 760I 6I40 550 002 | Патрубок (для двигателя № 2) | I | С № 2I642 |
| | | I 760I 6I40 050 003 | Патрубок (для двигателя № 3) | I | По № 2I637 |
| | | I 760I 6I40 550 003 | Патрубок (для двигателя № 3) | I | С № 2I642 |
| | | I 760I 6I40 050 004 | Патрубок (для двигателя № 4) | I | По № 2I637 |
| | | I 760I 6I40 550 004 | Патрубок (для двигателя № 4) | I | С № 2I642 |
| 4 | | I 760I 6I40 000 022 | Трубка (для двигателя № I) | I | |
| | | I 760I 6I40 000 0I9 | Трубка (для двигателя № 2) | I | |
| | | I 760I 6I40 000 023 | Трубка (для двигателя № 3) | I | |
| | | I 760I 6I40 000 024 | Трубка (для двигателя № 4) | I | |
| | 5 | 00 02502 6I I03 | Трубка ^ж | I | По № 03078 |
| | | I 760I 20I3 465 000 | Трубка | I | С № 04083 |
| 6 | | 4586A-2У8-480 | Рукав | I | |
| 7 | | 604700-AT | Кран сливной ^ж | I | |
| 8 | | 3003A-5-38 | Болт | 2 | |
| | | 3373A-5 | Гайка | 2 | |
| | | 340IA-I-5-I0 | Шайба | 2 | |
| 9 | | I 760I 6I40 0II 000 | Кронштейн | I | По № 05II7 |
| | | I 760I 6I40 8II 000 | Кронштейн | I | С № 05I24 |
| IO | | 5009A-6-20 | Болт | 2 | |
| | | 3373A-6 | Гайка | 2 | |
| | | 340IA-I-6-I2 | Шайба | 2 | |
| II | | I 760I 6I40 000 008 | Прокладка | I | |
| I2 | | 3I70A-5-38 | Болт | 2 | |
| | | 3373A-5 | Гайка | 2 | |
| | | 340IA-I-5-I0 | Шайба | 2 | |
| I3 | | I 760I 6I40 840 000 | Кронштейн | I | |
| I4 | | 3I70A-5-I2 | Болт | 2 | |
| | | 3373A-5 | Гайка | 2 | |
| | | 340IA-I-5-I0 | Шайба | 2 | |
| I5 | | 2276A-50P | Хомут | I | |
| I6 | | 3373A-5 | Гайка | 2 | |
| | | 340IA-I-5-I0 | Шайба | 2 | |



КАТАЛОГ ДЕТАЛЕЙ И СБОРОЧНЫХ ЕДИНИЦ

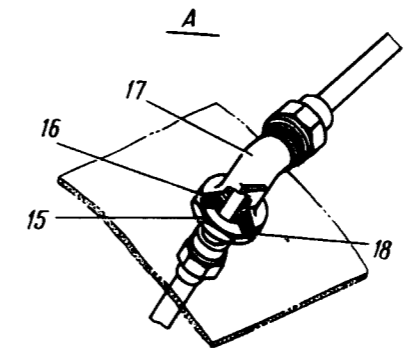
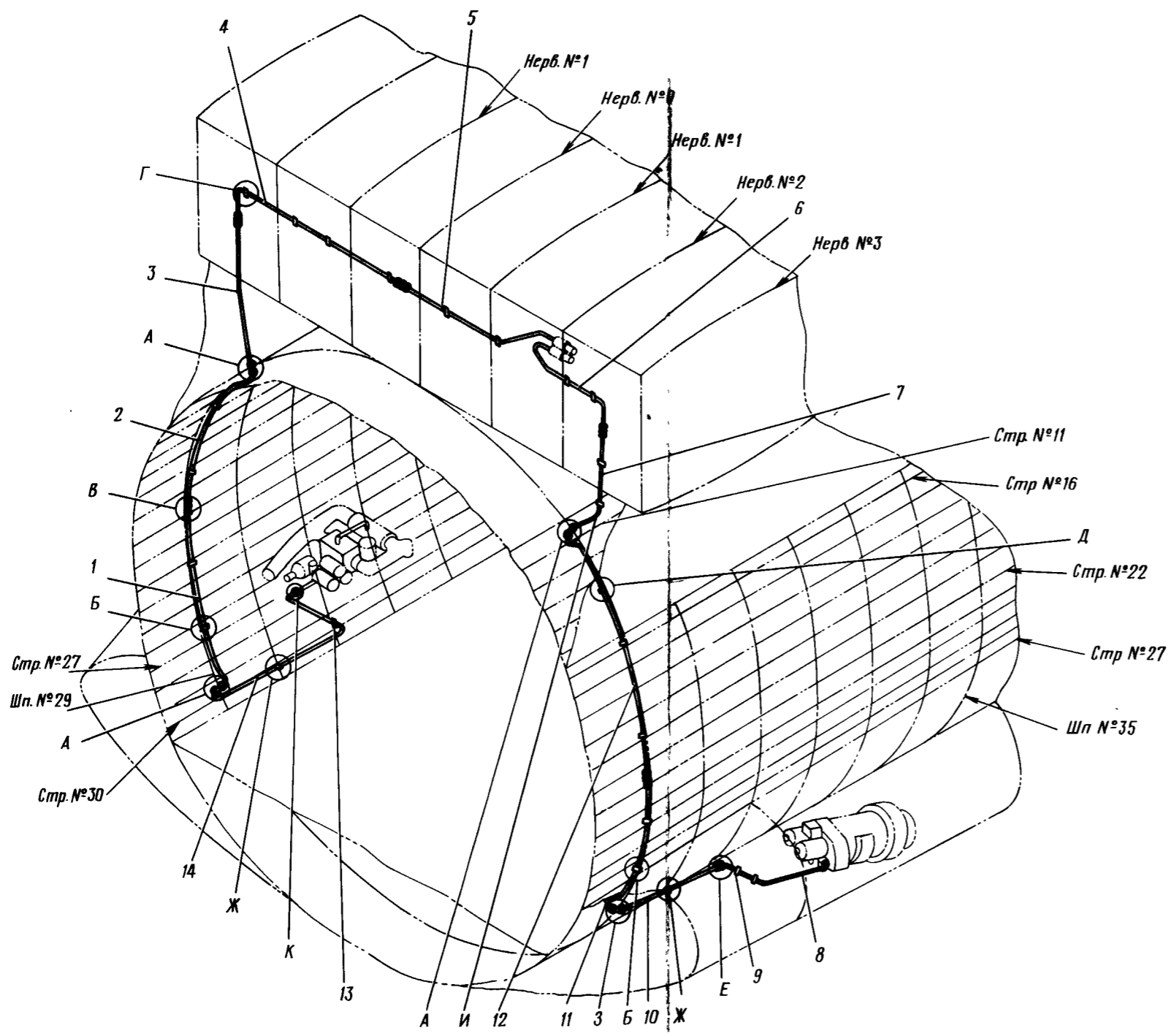
| Номер фигуры | Номер позиции | Обозначение | Наименование сборочных единиц, деталей | Колич. на сб. ед. | Сведения о взаимо- заменяемости и конст- руктивных изменениях | | |
|-----------------|------------------|---------------------|--|-------------------------|---|--------------|-------------|
| 5 | 17 | 3I70A-5-I8 | Винт | 2 | | | |
| | 18 | I 760I 6I40 000 005 | Лента | I | | | |
| | | 4904A-50-I,8 | Пистон | I | | | |
| | 19 | 5I92A-52 | Хомут | 3 | | | |
| | 20 | I 760I 6I40 000 003 | Прокладка | 3 | | | |
| | 21 | I 760I 6I40 8I4 000 | Кронштейн | I | | | |
| | 22 | 5I92A-55 | Хомут | 2 | | | |
| | | 3I70A-5-I6 | Болт | 2 | | | |
| | | 3373A-5 | Гайка | 2 | | | |
| | | 23 | I 760I 6I40 007 000 | Прокладка | | 2 | |
| | 24 | I 760I 6I40 070 000 | Кожух | I | | | |
| | 25 | I 760I 6I40 080 000 | Хомут | 4 | | | |
| | 26 | 4586A-3Y-50-I20 | Рукав | I | | | |
| | 27 | I6I3A-62-T | Хомут | 4 | | | |
| | 28 | 3763-I80 | Лента металлизации | I | | | |
| | 29 | 3I70A-5-I2 | Болт | 2 | | | |
| | | 3373A-5 | Гайка | 2 | | | |
| | | 340IA-I-5-I0 | Шайба | 2 | | | |
| | 30 | I 760I 6I40 002 000 | Кронштейн | I | | | |
| | 31 | KO-K 0,8 | Проволока контрольная | | | | |
| | 32 | 4586A-2Y8-50 | Рукав | I | | | |
| | 33 | 4724A-8-I,8 | Пистон | I | | | |
| | 34 | 3I70A-5-I4 | Винт | 6 | | | |
| | 35 | I 760I 6I40 006 000 | Накладка (для двигателей № I и 2) | I | | | |
| | | I 760I 6I40 007 000 | Накладка (для двигателей № 3 и 4) | | | | |
| | 36 | 3763A-300 | Лента металлизации | I | | | |
| | 37 | 2262A-77-2 | Кольцо уплотнительное | I | | | |
| | 38 | I 760I 6I40 020 002 | Патрубок для двигателя № I | I | | } По № 33999 | |
| | | I 760I 6I40 020 004 | Патрубок (для двигателя № 2) | I | | | |
| | | I 760I 6I40 020 003 | Патрубок (для двигателя № 3) | I | | | |
| | | I 760I 6I40 020 00I | Патрубок (для двигателя № 4) | I | | | |
| | | I 760I 6I40 860 002 | Патрубок (для двигателя № I) | I | | | } С № 34002 |
| | | I 760I 6I40 860 004 | Патрубок (для двигателя № 2) | I | | | |
| | | I 760I 6I40 860 003 | Патрубок (для двигателя № 3) | I | | | |
| | | I 760I 6I40 860 00I | Патрубок (для двигателя № 4) | I | | | |
| | 39 | 4586A-3Y50-220 | Рукав | I | | | |
| | 40 | I 760I 6I40 060 000 | Чехол | I | | | |



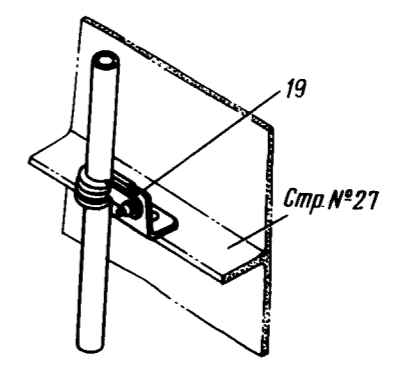
КАТАЛОГ
ДЕТАЛЕЙ И СБОРОЧНЫХ ЕДИНИЦ

| Номер фигуры | Номер позиции | Обозначение | Наименование сборочных единиц, деталей | Колич. на сб. ед. | Сведения о взаимо- заменяемости и конст- руктивных изменениях |
|-----------------|------------------|---------------------|--|-------------------------|---|
| 5 | 41 | I 760I 6I40 000 0II | Трубка | I | |
| | 42 | I6I3A-60-T | Хомут | 2 | |
| | 43 | 4904A-50-I,8 | Листон | I | |
| | 44 | I 760I 6I40 005 000 | Кронштейн | I | |
| | 45 | 2262A-76-2 | Кольцо уплотнительное | I | |
| | 46 | I 760I 6I40 009 000 | Переходник | I | По № 02039 |
| | | I 760I 6I40 8I9 000 | Переходник | I | С № I3403 |
| | 47 | 30I7A-8-I6-I82AT | Болт | 4 | |

Ш. 76
КАТАЛОГ
ДЕТАЛЕЙ И СБОРОЧНЫХ ЕДИНИЦ



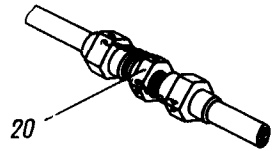
Б
(для правого и левого борта)



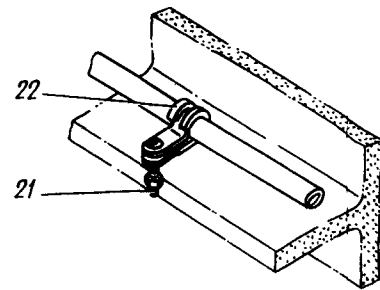
Топливная система двигателя ТА-6А и газогенератора
Фигура 6 (лист I из 2)


**КАТАЛОГ
 ДЕТАЛЕЙ И СБОРОЧНЫХ ЕДИНИЦ**

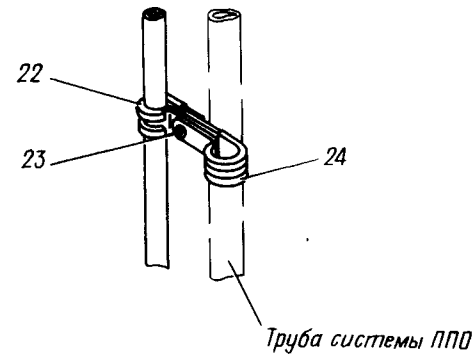
В
 (типное соединение труб)



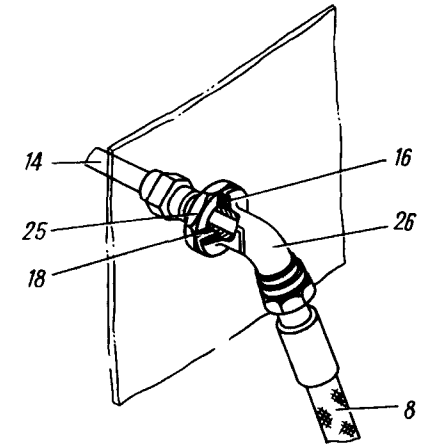
Г



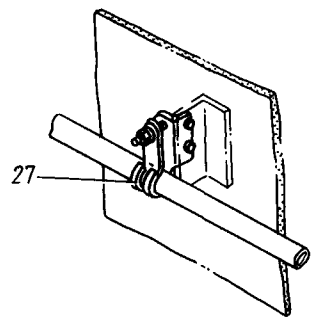
Д



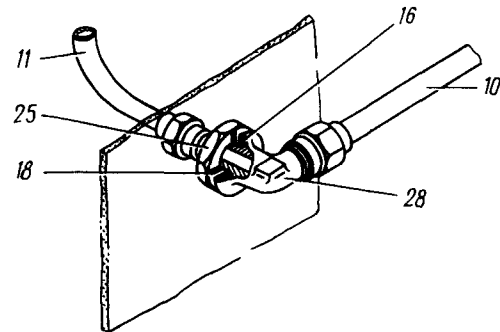
Е



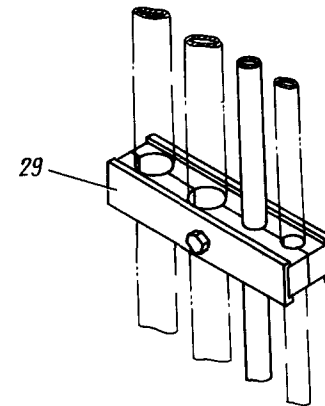
Ж



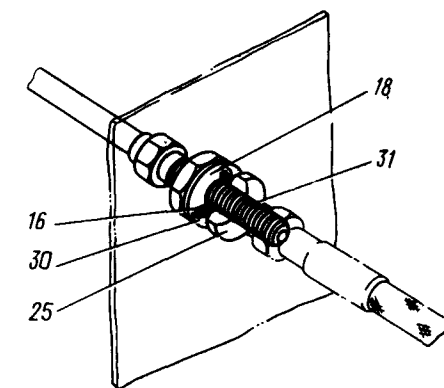
З



И



К



Топливная система двигателя ТА-6А и газогенератора
 Фигура 6 (лист 2 из 2)

№ 76
**КАТАЛОГ
ДЕТАЛЕЙ И СБОРОЧНЫХ ЕДИНИЦ**

| Номер фигуры | Номер позиции | Обозначение | Наименование сборочных единиц, деталей | Колич. на сб. ед. | Сведения о взаимо- заменяемости и конст- руктивных изменениях |
|-----------------|------------------|---------------------|---|-------------------------|---|
| 6 | | I 760I 6I80 000 000 | ТОПЛИВНАЯ СИСТЕМА ДВИГАТЕЛЯ ТА-6А И ГАЗОГЕНЕРАТОРА | | |
| | I | I 760I 6I80 00I I03 | Труба | I | |
| | 2 | I 760I 6I80 00I I02 | Труба | I | |
| | 3 | I 760I 6I80 00I I07 | Труба | I | |
| | 4 | I 760I 6I80 00I I06 | Труба | I | |
| | 5 | I 760I 6I80 00I 805 | Труба | I | |
| | 6 | I 760I 6I80 00I I0I | Труба | I | По № 01022 |
| | | I 760I 6I80 00I I2I | Труба | I | С № 02026 |
| | 7 | I 760I 6I80 00I 8I0 | Труба | I | |
| | 8 | I 760I 6I80 920 000 | Шланг | I | |
| | 9 | 5I48A-28 | Хомут | 2 | |
| | 10 | I 760I 6I80 00I I04 | Труба | I | |
| | 11 | I 760I 6I80 00I I03 | Труба | I | |
| | 12 | I 760I 6I80 00I 802 | Труба | I | По № 0204I |
| | | I 760I 6I80 00I I22 | Труба | I | С № 02046 |
| | 13 | 5I53A-I2 | Хомут | I | |
| | | 3I70A-5-I2 | Болт | I | |
| | | 3373A-5 | Гайка | I | |
| | 14 | I 760I 6I80 00I I08 | Труба | I | |
| | 15 | 2709A-20xI,5 | Гайка | 3 | |
| | 16 | 2608с52-18-25-2-Г | Кольцо уплотнительное | 6 | |
| | 17 | 2744A-I0 | Проходник | 3 | |
| | 18 | 340IA-I,5-20-32 | Шайба | 6 | |
| | 19 | 5I75A-I2-I | Хомут (прав.) | I | |
| | | 5I75A-I2-2 | Хомут (лев.) | I | |
| | 20 | 27I2A-I0 | Проходник | 5 | |
| | 21 | 5I53A-I2 | Хомут | I | |
| | | 3I70A-5-I2 | Болт | I | |
| | | 3373A-5 | Гайка | I | |
| | 22 | 5I53A-I2 | Хомут | 2 | |
| | 23 | 3I70A-5-20 | Болт | 2 | |
| | | 3373A-5 | Гайка | 2 | |


КАТАЛОГ
ДЕТАЛЕЙ И СБОРОЧНЫХ ЕДИНИЦ

| Номер фигуры | Номер позиции | Обозначение | Наименование сборочных единиц, деталей | Колич. на сб. ед. | Сведения о взаимо- заменяемости и конст- руктивных изменениях |
|-----------------|------------------|---------------------------------|--|-------------------------|---|
| 6 | 24 | 5I53A-I8 | Хомут | 2 | По № 0204I С № 02046 |
| | 25 | 2709A-20xI,5 27I0A-20xI,5 | Гайка Гайка | 3 3 | |
| | 26 | I 760I 6I80 002 000 | Угольник | I | |
| | 27 | 5I75A-I2-I 5I75A-I2-2 | Хомут (прав.) Хомут (лев.) | I I | |
| | 28 | 2732A-I0 2736A-I0 | Угольник Угольник | I I | |
| | 29 | 6I08A I8-I8 I2-I0 | Колодка | I | |
| | 30 | 2844A-I0 | Шайба | I | |
| | 3I | 27I7A-I0 | Проходник | I | |

49.00.00

**ВСПОМОГАТЕЛЬНАЯ
СИЛОВАЯ УСТАНОВКА**



КАТАЛОГ
ДЕТАЛЕЙ И СБОРОЧНЫХ ЕДИНИЦ

ЛИСТ РЕГИСТРАЦИИ ИЗМЕНЕНИЙ

| Изм | Номер страницы | | | Всего страниц в документе | Номер документа | Входящий № сопроводительного документа и дата | Подпись | Дата |
|-----|----------------|-------|---------|---------------------------|-----------------|---|---------|------|
| | измененной | новой | изъятой | | | | | |
| | | | | | | | | |

№ 76

КАТАЛОГ
ДЕТАЛЕЙ И СБОРОЧНЫХ ЕДИНИЦ

| Изм. | Номер страницы | | | Всего страниц в документе | Номер документа | Входящий № сопроводительного документа и- дата | Подпись | Дата |
|------|----------------|-------|---------|---------------------------|-----------------|--|---------|------|
| | измененной | новой | изъятой | | | | | |
| | | | | | | | | |


**КАТАЛОГ
ДЕТАЛЕЙ И СБОРОЧНЫХ ЕДИНИЦ**

ПЕРЕЧЕНЬ ДЕЙСТВУЮЩИХ СТРАНИЦ

| Глава, раздел, подраздел | Стр. | Дата | Глава, раздел, подраздел | Стр. | Дата |
|-------------------------------|------|--------------|-----------------------------|------|------|
| Шмуцтитул 49.00.00 | - | 10 июня 1978 | | | |
| Лист регистрации изменений | 1 | 10 июня 1978 | | | |
| | 2 | 10 июня 1978 | | | |
| Перечень действующих страниц | 1/2 | 15 янв. 1981 | | | |
| Оглавление | 1/2 | 10 июня 1978 | | | |
| Шмуцтитул 49.10.00 | - | 10 июня 1978 | | | |
| 49.10.01 | 2/1 | 10 июня 1978 | | | |
| | 4/3 | 10 июня 1978 | | | |
| | 5 | 10 июня 1978 | | | |
| | 6 | 10 июня 1978 | | | |
| | 7/8 | 10 июня 1978 | | | |
| Шмуцтитул 49.60.00 | - | 10 июня 1978 | | | |
| 49.60.01 | 2/1 | 10 июня 1978 | | | |
| | 3 | 10 июня 1978 | | | |
| 49.60.02 | 4 | 10 июня 1978 | | | |
| | 5/6 | 15 янв. 1981 | | | |

Ил. 76
КАТАЛОГ
ДЕТАЛЕЙ И СБОРОЧНЫХ ЕДИНИЦ

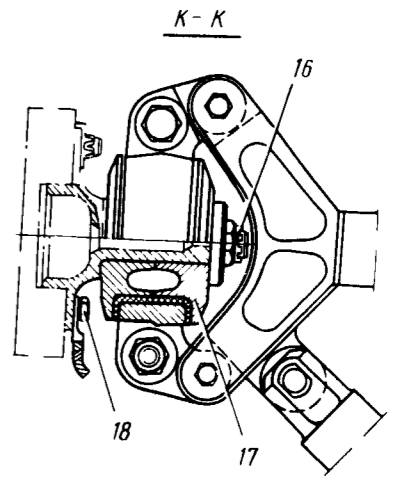
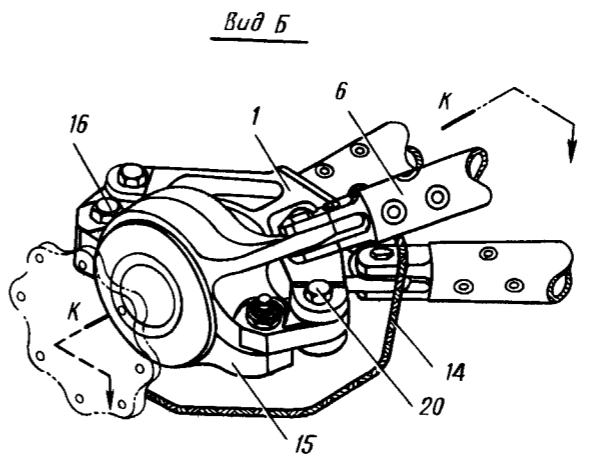
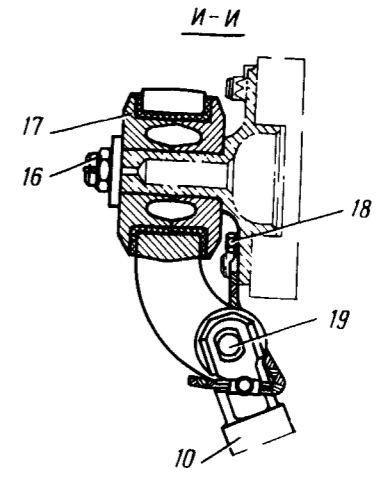
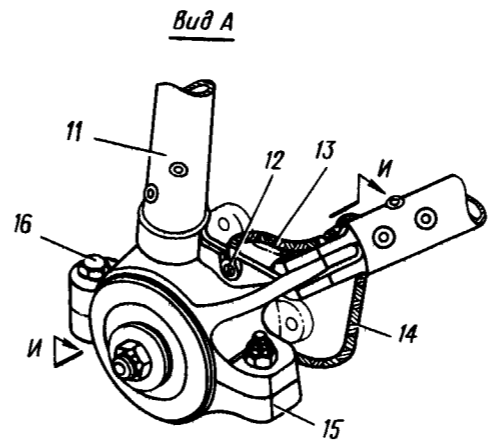
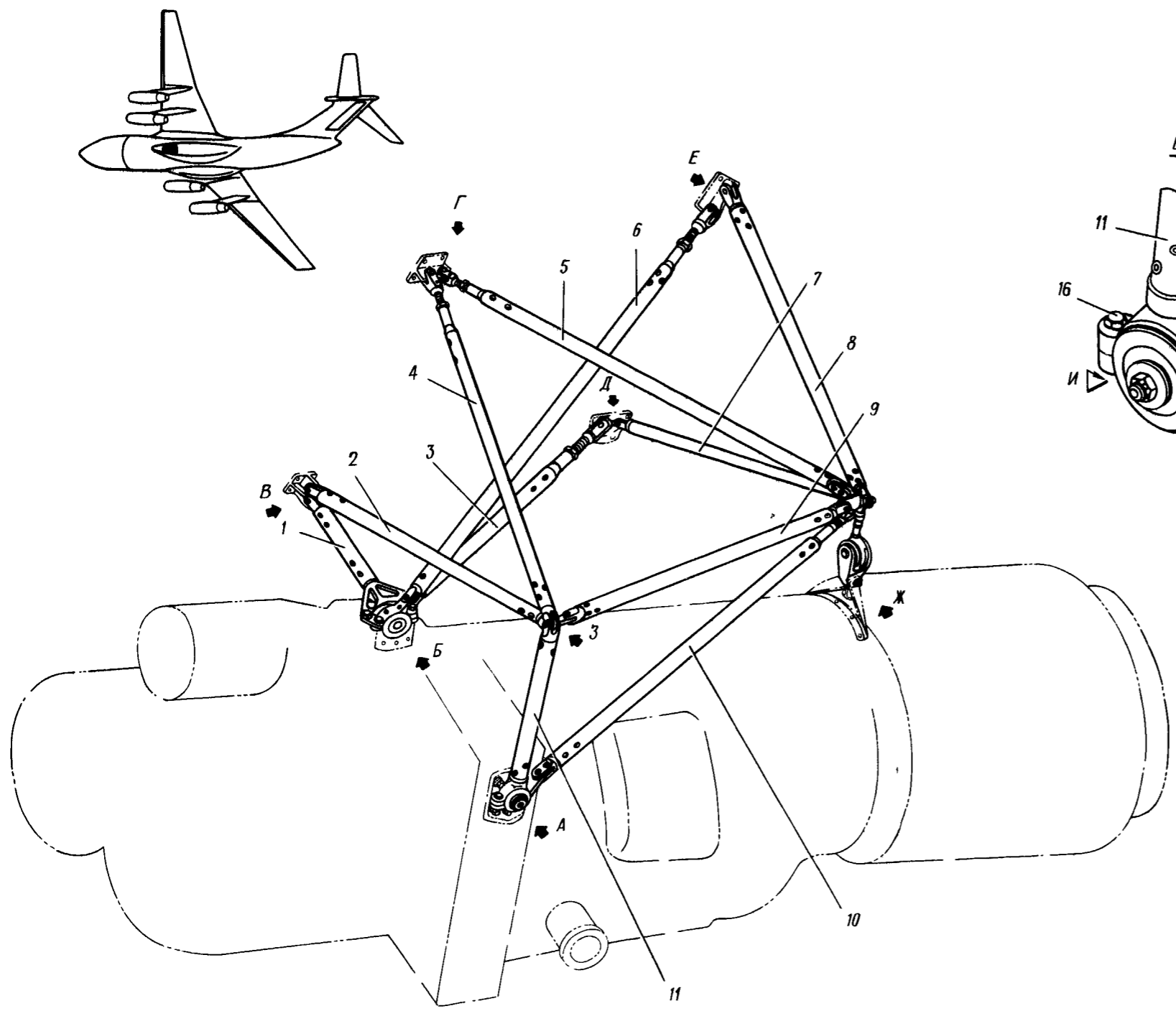
ОГЛАВЛЕНИЕ

| <u>Глава, раздел, подраздел</u> | <u>Наименование</u> | <u>Фиг.</u> | <u>Стр.</u> |
|---|--|-------------|-------------|
| 49.00.00 | <u>ВСПОМОГАТЕЛЬНАЯ СИЛОВАЯ УСТАНОВКА</u> | | |
| 49.10.00 | ПОДВЕСКА ДВИГАТЕЛЯ ТА-6А | | |
| 49.10.01 | Подвеска двигателя ТА-6А | I | 2/1 |
| 49.60.00 | <u>СИСТЕМА ВЫХЛОПА ДВИГАТЕЛЯ ТА-6А</u> | | |
| 49.60.01 | Система выхлопа двигатель ТА-6А | I | 2/1 |
| 49.60.02 | Система выхлопа двигателя ТА-6А | 2 | 4 |

49.10.00

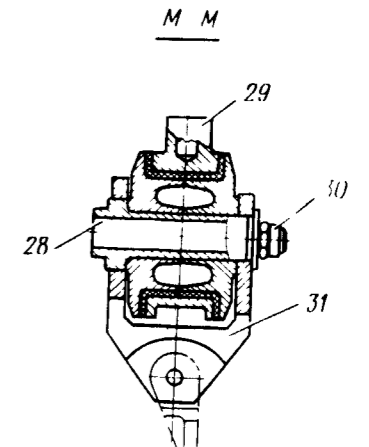
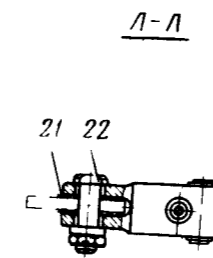
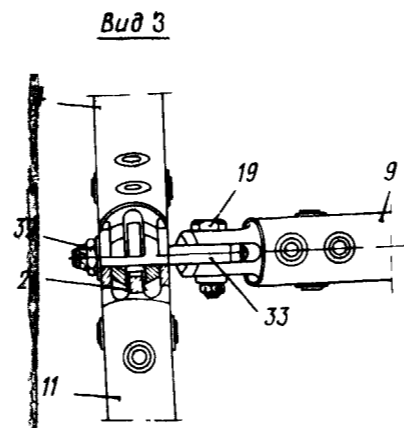
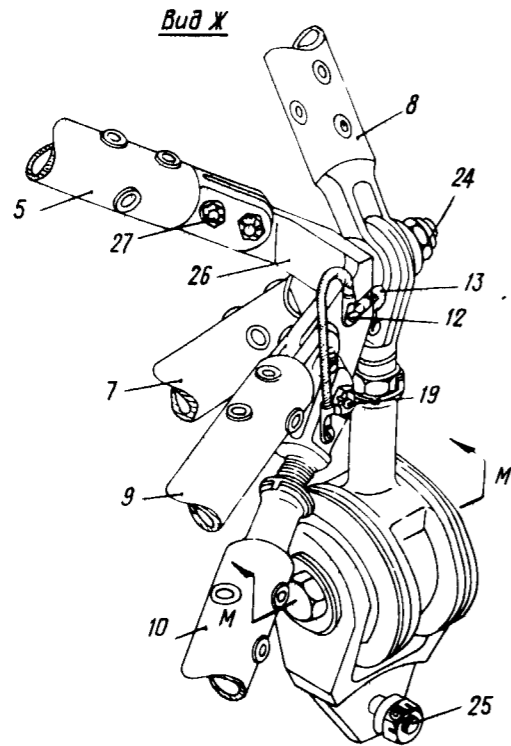
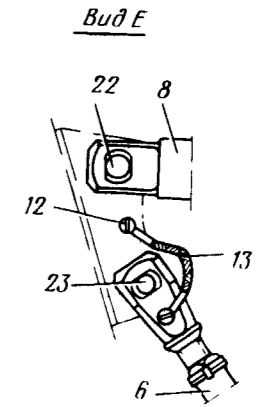
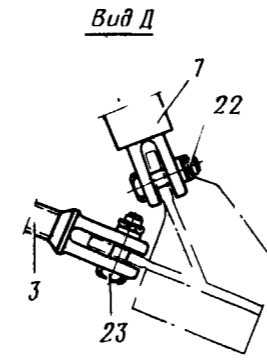
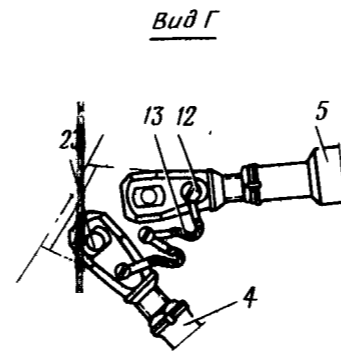
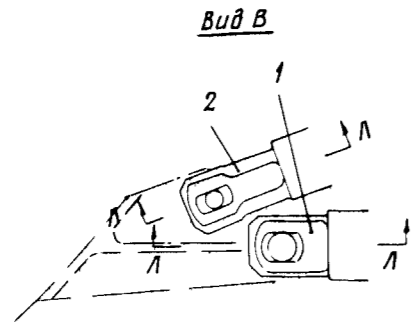
ПОДВЕСКА ДВИГАТЕЛЯ ТА-6А


**КАТАЛОГ
 ДЕТАЛЕЙ И СБОРОЧНЫХ ЕДИНИЦ**



Подвеска двигателя ТА-6А
 Фигура I (лист I из 2)


КАТАЛОГ
ДЕТАЛЕЙ И СБОРОЧНЫХ ЕДИНИЦ



Подвеска двигателя ТА-6А
 Фигура I (лист 2 из 2)



КАТАЛОГ
ДЕТАЛЕЙ И СБОРОЧНЫХ ЕДИНИЦ

| Номер фигуры | Номер позиции | Обозначение | Наименование сборочных единиц, деталей | Колич. на сб. ед. | Сведения о взаимо- заменяемости и конст- руктивных изменениях |
|-----------------|------------------|-------------------------|--|-------------------------|---|
| 2 | | I 760I 6570 300 000 | СИСТЕМА ВЫХЛОПА ДВИГАТЕЛЯ ТА-6А | I | ВЗ С № 09259 |
| | I | I 760I 6570 370 004 | Трубка сливная | I | По № I3397 |
| | | I 760I 6570 370 006 | Трубка сливная | I | С № I3403 |
| | 2 | I 760I 6570 330 000 | Сборник | I | По № I3397 |
| | 3 | 3324А-6 | Гайка | 2 | По № I3397 |
| | 4 | 3303А-6 | Гайка | 2 | По № I3397 |
| | 5 | 3405А-I,5-6-I2 | Шайба | 2 | По № I3397 |
| | 6 | 3328А-8 | Гайка | 2 | |
| | | 3406А-I,5-8-I6 | Шайба | 2 | |
| | 7 | 2хI6-2I6 ГОСТ 397-66 | ШЛИНТ | 2 | |
| | 8 | 30I7А-8-74-4 | Болт | 2 | |
| | 9 | I 760I 6570 320 000 | Хомут | I | |
| | I0 | 3003А-6-30 | Болт | 2 | По № I3397 |
| | II | I 760I 6570 3I0 000 | Патрубок выхлопной | I | По № I3397 |
| | | I 760I 6570 350 000 | Патрубок выхлопной | I | С № I3403 |
| | I2 | 4742А-I2-I,8 | Пистон | I | |
| | I3 | I 760I 6570 370 003 | Трубка сливная | I | |
| | I4 | 2844А55-I0 | Шайба прижимная | I | |
| | | 2606с52-20-2-2-Г | Кольцо резиновое | I | По № I3397 |
| | I5 | 27I65А55-I0 | Проходник | I | |

№ 76

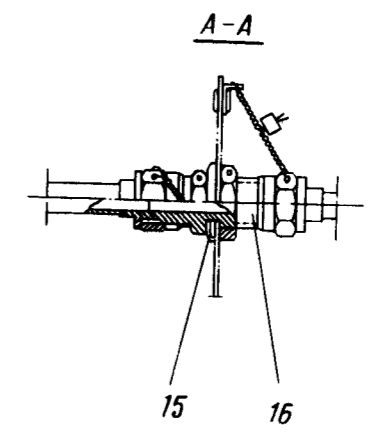
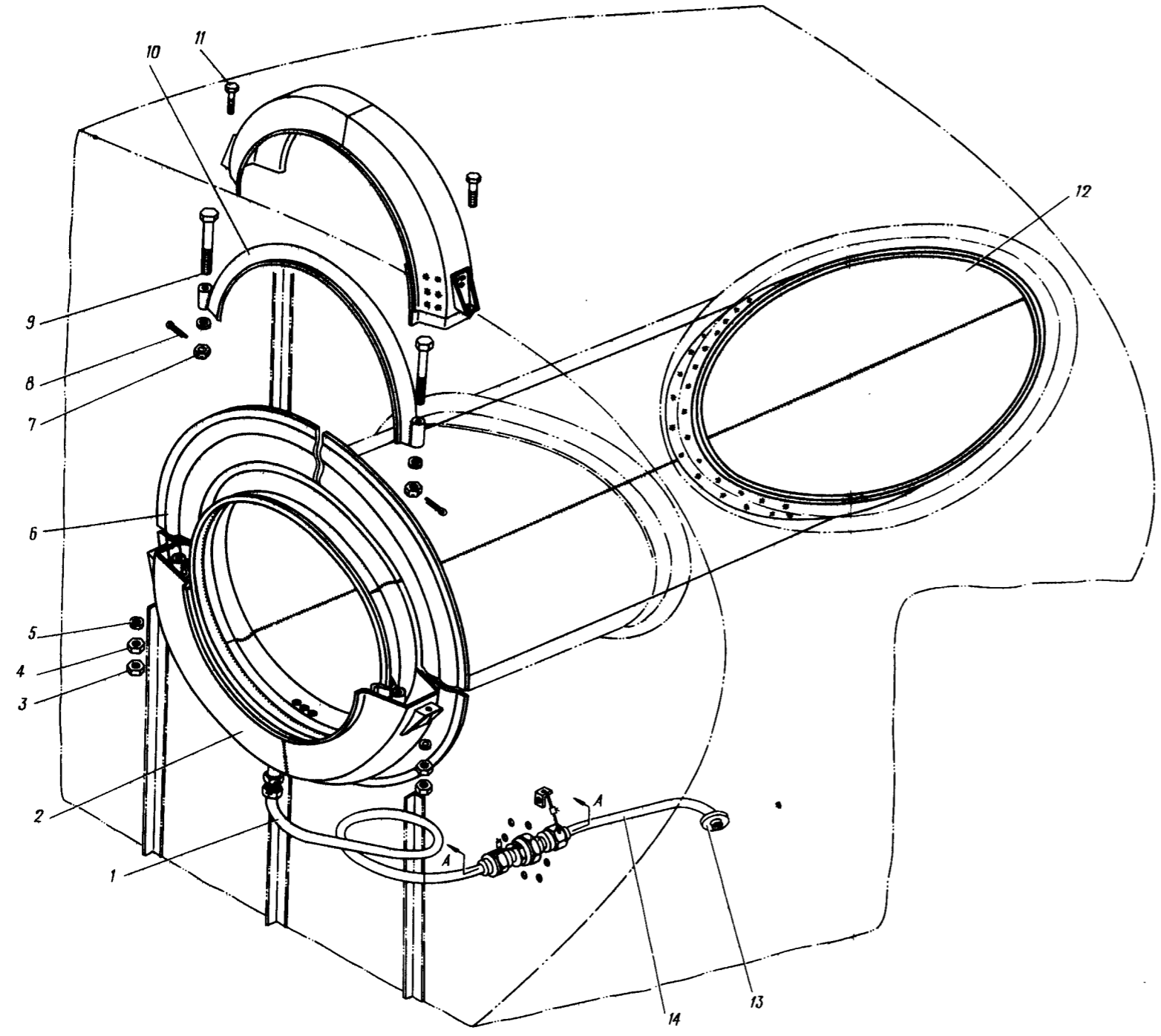

КАТАЛОГ ДЕТАЛЕЙ И СБОРОЧНЫХ ЕДИНИЦ

| Номер фигуры | Номер позиции | Обозначение | Наименование сборочных единиц, деталей | Колич. на сб. ед. | Сведения о взаимо- заменяемости и конст- руктивных изменениях |
|-----------------|---------------------|---------------------------|--|-------------------------|---|
| I | 30 | 2,5-20-002 ГОСТ 397-66 | Шплинт | I | |
| | 31 | I 760I 6570 I6I 000 | Кронштейн | I | |
| | 32 | 3327A-I0 Кд | Гайка | I | |
| | | 3405A-I,5-I0-20 | Шайба | I | |
| | | 2,5x20-002 ГОСТ 397-66 | Шплинт | I | |
| 33 | I 760I 6570 25I 000 | Болт ушковый | I | | |

49.60.00

**СИСТЕМА
ВЫХЛОПА ДВИГАТЕЛЯ ТА-6А**

ИЛ-76
КАТАЛОГ
ДЕТАЛЕЙ И СБОРОЧНЫХ ЕДИНИЦ



Система выхлопа двигателя ТА-6А
Фигура I

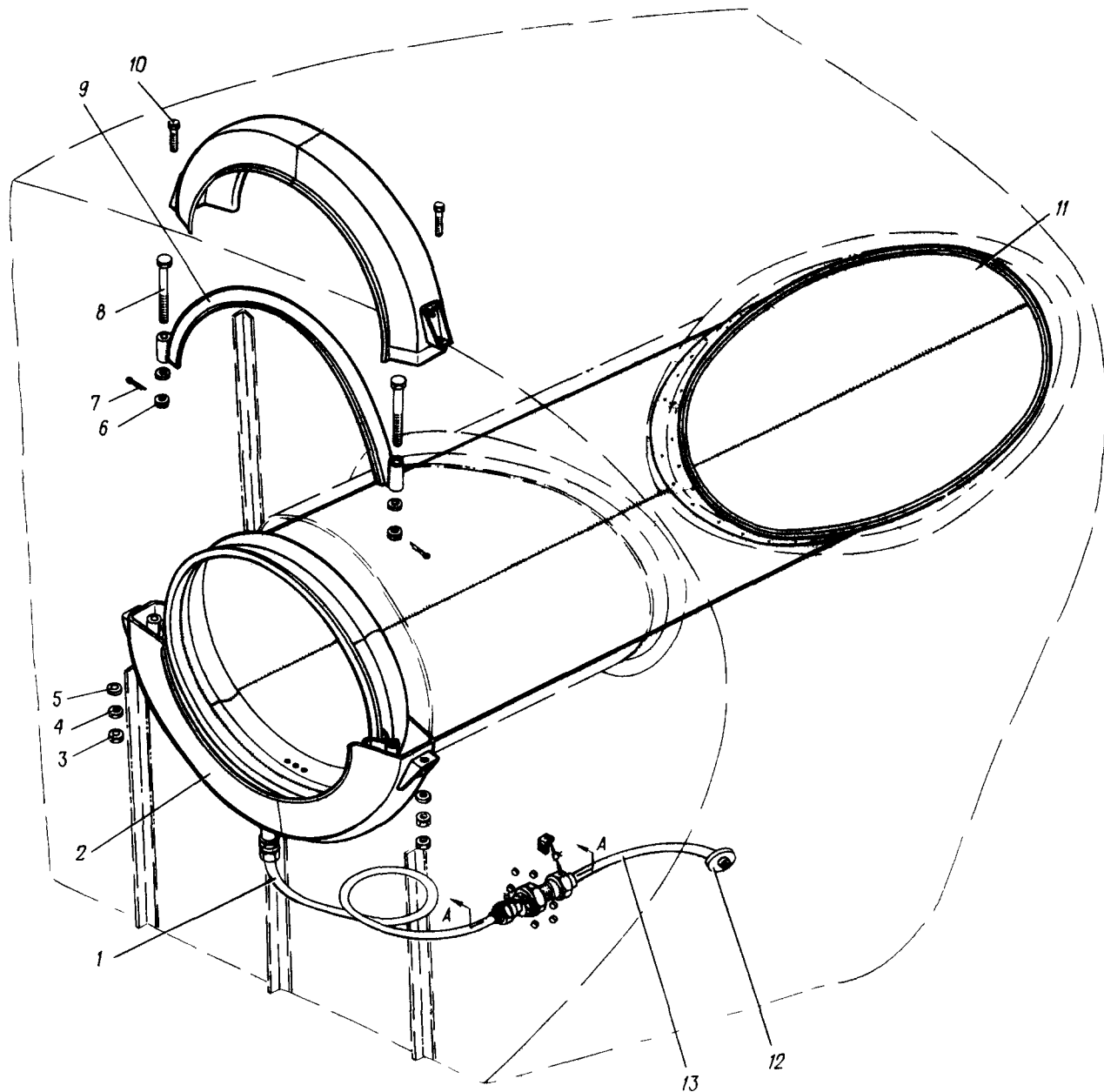
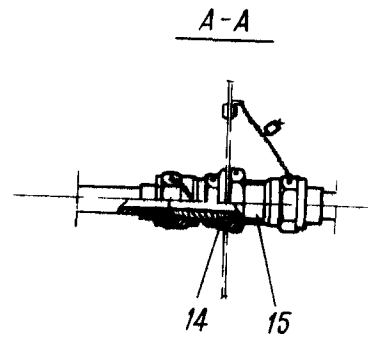



КАТАЛОГ
ДЕТАЛЕЙ И СБОРОЧНЫХ ЕДИНИЦ

| Номер фигуры | Номер позиции | Обозначение | Наименование сборочных единиц, деталей | Колич. на сб. ед. | Сведения о взаимо- заменяемости и конст- руктивных изменениях |
|-----------------|------------------|----------------------|--|-------------------------|---|
| I | | I 760I 6570 300 000 | СИСТЕМА ВЫХЛОПА ДВИГАТЕЛЯ ТА-6А | I | ВЗ По № 09256 |
| | I | I 760I 6570 370 004 | Трубка сливная | I | |
| | 2 | I 760I 6570 330 000 | Сборник | I | |
| | 3 | 3324А-5 | Гайка | 2 | |
| | 4 | 3303А-5 | Гайка | 2 | |
| | 5 | 3405А-1,5-6-12 | Шайба | 2 | |
| | 6 | I 760I 6570 34I 000 | Мембрана | 4 | |
| | 7 | 3328А-8 | Гайка | 2 | |
| | | 3406А-2-8-16 | Шайба | 2 | |
| | 8 | 2xI6-2I6 ГОСТ 397-66 | Шплинт | 2 | |
| | 9 | 30I7А-8-74-4 | Болт | 2 | |
| | 10 | I 760I 6570 320 000 | Хомут | I | |
| | 11 | 3003А-6-30 | Болт | 2 | |
| | 12 | I 760I 6570 3I0 000 | Патрубок выхлопной | I | |
| | 13 | 4742А-12-1,8 | Пистон | I | |
| | 14 | I 760I 6570 370 003 | Трубка сливная | I | |
| | 15 | 2844А55-10 | Шайба прижимная | I | |
| | | 2606с52-20-2-2-Г | Кольцо резиновое | I | |
| | 16 | 27I6А55-10 | Проходник | I | |

ИЛ 76

КАТАЛОГ
ДЕТАЛЕЙ И СБОРОЧНЫХ ЕДИНИЦ





КАТАЛОГ
ДЕТАЛЕЙ И СБОРОЧНЫХ ЕДИНИЦ

| Номер фигуры | Номер позиции | Обозначение | Наименование сборочных единиц, деталей | Колич. на сб. ед. | Сведения о взаимо- заменяемости и конст- руктивных изменениях |
|-----------------|------------------|----------------------|--|-------------------------|---|
| 2 | | I 760I 6570 300 000 | СИСТЕМА ВЫХЛОПА ДВИГАТЕЛЯ ТА-6А | I | ВЗ С № 09259 |
| | I | I 760I 6570 370 004 | Трубка сливная | I | |
| | 2 | I 760I 6570 330 000 | Сборник | I | |
| | 3 | 3324А-5 | Гайка | 2 | |
| | 4 | 3303А-5 | Гайка | 2 | |
| | 5 | 3405А-1,5-6-12 | Шайба | 2 | |
| | 6 | 3328А-8 | Гайка | 2 | |
| | | 3406А-2-8-16 | Шайба | 2 | |
| | 7 | 2х16-216 ГОСТ 397-66 | Шплинт | 2 | |
| | 8 | 3017А-8-74-4 | Болт | 2 | |
| | 9 | I 760I 6570 320 000 | Хомут | I | |
| | 10 | 3003А-6-30 | Болт | 2 | |
| | 11 | I 760I 6570 310 000 | Патрубок выхлопной | I | |
| | 12 | 4742А-12-1,8 | Пистон | I | |
| | 13 | I 760I 6570 370 003 | Трубка сливная | I | |
| | 14 | 2844А55-10 | Шайба прижимная | I | |
| | | 2606с52-20-2-2-Г | Кольцо резиновое | I | |
| | 15 | 2716А55-10 | Проходник | I | |



**КАТАЛОГ
ДЕТАЛЕЙ И СБОРОЧНЫХ ЕДИНИЦ**

Самолет Ил-76

Каталог деталей
и сборочных единиц

Глава 42 – КРЕПЛЕНИЕ ДВИГАТЕЛЯ И ГОНДОЛА

Глава 43 – УПРАВЛЕНИЕ ДВИГАТЕЛЯМИ

Глава 45 – СИСТЕМА ЗАПУСКА ДВИГАТЕЛЕЙ

Глава 46 – ПРОТИВОПОЖАРНАЯ СИСТЕМА

Глава 47 – ТОПЛИВНАЯ СИСТЕМА

Глава 49 – ВСПОМОГАТЕЛЬНАЯ СИЛОВАЯ УСТАНОВКА

Изд. № 22289/2

