


ПРОЛЕТАРИИ ВСЕХ СТРАН, СОЕДИНЯЙТЕСЬ!

КРЕПИ
ХИМИЮ!



СТРОЙ
ВОЗДУШНЫЙ
ФЛОТ!

Адресно-Справочная
Книга

ВСЯ ЕКАТЕРИНОСЛАВЩИНА


на 1926 г.

ИЗДАНИЕ
ЕКАТЕРИНОСЛАВСКОГО
ОТДЕЛЕНИЯ ИЗДАТЕЛЬСТВА
„АЭРОХИМ“ ПРИ ОКРОТД. „АЭРОХИМ“.

Екатеринослав, Типо-Литография Екат. жел. дор.
1926.

КРЕПИ ХИМИЮ!

СТРОЙ ВОЗДУШНЫЙ ФЛОТ



АДРЕСНО-СПРАВОЧНАЯ КНИГА
ВСЯ ЕКАТЕРИНОСЛАВЩИНА


на 1926 г.

..... ИЗДАНИЕ ЕКАТЕРИНОСЛАВСКОГО ОТДЕЛЕНИЯ
ИЗДАТЕЛЬСТВА „АЭРОХИМ“ ПРИ ОБРОТД. „АЭРОХИМ“.


Окрлит № 4600. 6/III—26 г.
Тир. 1000 экз.

== ЕКАТЕРИНОСЛАВ, ==


Типо-Литография Екат. ж. д.
Зак. № 3457 8/III—1926 г.



Рабочий посёлок Югостали.




Рабочий посёлок Югостали.



фасад со стороны площади

Проекты Дворца Труда в _Екатеринославе (фасад со стороны площади).



Дворец профилактики.

ТАБЕЛЬ-КАЛЕНДАРЬ на 1926 год.

Д Н И:	ЯНВАРЬ		ФЕВРАЛЬ		МАРТ		АПРЕЛЬ		М А Й		ИЮНЬ												
Воскресенье	3	10	17	24	31	7	14	21	28	2	9	16	23	30	6	13	20	27					
Понедельник	4	11	18	25	1	8	15	22	29	3	10	17	24	31	7	14	21	28					
Вторник	5	12	19	26	2	9	16	23	30	4	11	18	25	1	8	15	22	29					
Среда	6	13	20	27	3	10	17	24	31	5	12	19	26	2	9	16	23	30					
Четверг	7	14	21	28	4	11	18	25	1	8	15	22	29	3	10	17	24						
Пятница	1	8	15	22	29	5	12	19	26	2	9	16	23	30	4	11	18	25					
Суббота	2	9	16	23	30	6	13	20	27	3	10	17	24	1	8	15	22	29					
Д Н И:	ИЮЛЬ		АВГУСТ		СЕНТЯБРЬ		ОКТАБРЬ		Н О Я Б Р Ъ		Д Е К А Б Р Ъ												
Воскресенье	4	11	18	25	1	8	15	22	29	5	12	19	26	7	14	21	28	5	12	19	26		
Понедельник	5	12	19	26	2	9	16	23	30	6	13	20	27	4	11	18	25	6	13	20	27		
Вторник	6	13	20	27	3	10	17	24	31	7	14	21	28	5	12	19	26	7	14	21	28		
Среда	7	14	21	28	4	11	18	25	1	8	15	22	29	6	13	20	27	1	8	15	22	29	
Четверг	1	8	15	22	29	5	12	19	26	2	9	16	23	30	4	11	18	25	2	9	16	23	30
Пятница	2	9	16	23	30	6	13	20	27	3	10	17	24	1	8	15	22	29	3	10	17	24	31
Суббота	3	10	17	24	31	7	14	21	28	4	11	18	25	2	9	16	23	30	4	11	18	25	

П Р А З Д Н И К И И Д Н И О Т Д Ы Х А:

ЯНВАРЬ, 1—Новый год, 22—День 9 января 1905 года и день памяти Влад.мира Ильича ЛЕНИНА.
 МАРТ, 12—Визвержение самодержавия, 18—День Парижской Коммуны,
 МАЙ, 1—День Интернационала, 2 и 3—Пасха.

ИЮНЬ, 10—Вознесение, 20—Троица, 21—Духов день,
 ИЮЛЬ, 4—День праздника конституции СССР,
 АВГУСТ, 6—Преображение, 15—Успение,
 Н О Я Б Р Ъ, 7 и 8—День Пролетарской Революции,
 Д Е К А Б Р Ъ, 25 и 26—Рождество.

Меры старые и метрические.

МЕРЫ ДЛИНЫ.

С Т А Р Ы Е		Их соответствие с метрическими	
		Приблизительное	Боле точное
Верста = 500 сажен.	• • • • •	1067 метров	1,0668 километра
Сажень = 3 арш. = 7 футам	• • • • •	2 метра и 12 сант.	2,1336 метра
Аршин = 16 вершкам = 28 дюймам	• • • • •	71 сантйм.	0,7112 метра
Фут = 12 дюймам	• • • • •	30 сантйм.	0,3048 метра
Вершок	• • • • •	4 1/2 сантйм.	4,445 сантйм.
Дюйм	• • • • •	4 1/2 сантйм.	2,54 сантйм.
М Е Т Р И Ч Е С К И Е			
		Приблизительное	Боле точное
Километр = 1000 метр.	• • • • •	467 сажен.	0,937383 версты
Метр = 100 сантйм.	• • • • •	22 вершка	0,468691 сажени
Сантиметр = 10 миллиметрам	• • • • •	0,4 дюйма	1,40607 аршина
Миллиметр	• • • • •	В дюйме 25 миллим.	3,28084 фута
МЕРЫ ПОВЕРХНОСТЕЙ.			
С Т А Р Ы Е		Их соответствие с метрическими	
		Приблизительное	Боле точное
Десятина = 2400 кв. саж.	• • • • •	1 гектар	1,09254 гектара
Квадратн. сажень = 9 кв. арш. = 49 кв. футам	• • • • •	4 1/2 квадрат. метра	4,55225 кв. метра
Квадр. аршин = 256 кв. вершк. = 784 кв. дюймам	• • • • •	1/2 квадрат. метра	0,505805 кв. метра
Квадратный фут = 144 квадратных дюймам	• • • • •	1 10 квадрат. метра	0,0929 кв. метра
М Е Т Р И Ч Е С К И Е			
		Приблизительное	Боле точное
Гектар = 1000 квадрат. метрам	• • • • •	2200 кв. саж.	0,91523 десятины
Квадратный метр = 10000 квадрат. сантиметр.	• • • • •	1/5 кв. сажени	0,219672 кв. саж.
		2 кв. аршина	1,97704 кв. арш.
		11 кв. футов	10,7639 кв. фута

МЕРЫ ВЕСА.

С Т А Р Ы Е		Их соответствия с метрическими	
		Приблизительные	Боле точное
Пуд = 40 фунтам		16 килограммов	16,380496 киллогр.
Фунт = 32 лота = 96 золотникам		410 граммов	0,109512 киллогр.
Лот = 3 золотника		13 граммов	12,797263 грамма
Золотник		4 грамма	4,265754 грамма
Их соответствие со старыми			
М Е Т Р И Ч Е С К И Е		Боле точное	
		Приблизительное	
Тонна = 1000 килограммам		61 пуд	61,048211 пуд.
Килограмм = 1000 грамам		2 1/2 фунта	2,441928 фунта
Грам		4 грамма = 1 золотн.	0,234425 золотн.
М Е Р Ы О Б Ъ Е М А.			
С Т А Р Ы Е		Их соответствие с метрическими	
		Приблизительное	Боле точное
Кубическ. саж. = 27 куб. арш. = 343 куб. футам		10 куб. метров	9,71268 куб. метра
Кубическ. арш. = 1096 куб. вершк. = 21952 куб. д.		1/3 куб. метра	0,35973 куб. метра
Кубическ. фут. = 1728 куб. дюймам		1/36 куб. метра	0,02832 куб. метра
Четверть = 8 четверикам (мер)		210 литров	2,0991 гектолитра
Четверик (мера) = 8 гарншам		26 литров	26,239 литра
Гарнец = 200 кубич. дюймам		3 1/4 литра	3,2798 литра
Ведро = 20 бут. = 750 куб. дюймам		12 1/4 литра	12,299 литра
Бутылка		5 бут. = 3 литрам	0,61497 литра
Их соответствие со старыми			
М Е Т Р И Ч Е С К И Е		Боле точное	
		Приблизительное	
Гектолитр = 100 литрам		4 четверика (меры)	3,8112 четв. (меры)
Литр		1/2 ведра = 61 к. д.	{ 0,0813 ведра 61,0237 куб. дюйм.
Кубический метр = 1000000 куб. сант.		3 куб. аршина	2,77987 куб. арш.



Памятник В. И. Ленину в Екатеринославе.



Одщантис памятника В. И. Ленину в Екатеринославе.

Краткая история Екатеринославщины.

Екатеринославщина заселилась тем народом, что живет в ней сейчас, не очень давно; теперешние города и села Екатеринославщины существуют не больше, как сто сорок два года, а сам город Екатеринослав имеет всего 137 лет веку. Но это не значит, что раньше в нем никто не жил: плодородные поля еще с давних пор привлекали к себе людей и следы человеческого здесь пребывания, которые находим на высоких курганах, в пещерах над Днепром, а иногда и просто в земле,—показывает, что уже несколько тысяч лет тому назад здесь было человеческое жилище, а наши предки-славяне без малого тысячу лет—начали заводить в днепровских степях свои селения.

Екатеринослав составляет часть степной Украины или Новороссийского края, как начинали ее называть официально с конца XVIII столетия. Весь этот край состоит из губерний: Херсонской, Екатеринославской и Таврической (не считая Крыма). Природа степной Украины была больше пригодна к жизни кочевого, бродячего, чем для оседлого пребывания на одном месте. Широкий простор, рослая трава, манили к себе кочевников. Лес здесь встречается очень редко. Беспредельный простор степей, летом выжженных солнцем, сухих, запыленных и невеселых, перерезают с севера к югу большие реки: Днепр, Днестр и Буг. Эти реки, несмотря на пороги, что пересекают их одной полосой, издавна служили натуральными дорогами от берегов Черного моря к среднему Приднепровью, Волыни и Подолии. По этим рекам приходило к нам просвещение и наука от более образованного народа на юге—от греков.

Почва наших полей состоит больше всего из слоев чернозема хорошего и плодородного, под почвой залегли твердые каменные породы. Люди, которые странствовали по нашим степям не так давно в XVII и XVIII веках—рассказывали нам о необыкновенном богатстве их растительности. Росли здесь целые леса вишневого дерева, рос дикий мэндаль, виноград, яблоки, груши, терен, хмель, барбарис, калина, ожина, дикий чай, шалфей и разные лекарственные растения: росли дуб, осокор, лоза, ольха, береза. Где только было

хотя немного воды, там росли разные деревья. Не менее богата была наша степь на всякого зверя и птицу. Еще в конце XVIII столетия водились здесь олени, волки, лисицы, зайцы, барсуки, выдры, дикие козы, дикие кабаны, дикие лошади и куницы. А про птицу и рыб говорить не приходится.

Степное пространство нашего края за несколько сот лет до Рождества Христова заселяло полукочевое, полуседлое племя скифов, которые пришли из Азии, от восхода солнца. Часть этих скифов уже хозяйничали и занимались земледелием, а другая странствовала в степях и пасла скот. Народ этот был хищный, жестокий, любил воевать. Царей своих скифы хоронили с большими почестями: убивали одну из жен царских, убивали его слуг, лошадей и клали в одну могилу, куда складывали разную посуду, серебрянную и золотую, над курганами насыпали высокие могилы. И поныне стоят те курганы в наших степях. Особенно много их возле порогов над Днепром.

Скифы имели близкие сношения с греческими колониями на северном побережьи Черного моря. Эти колонии имели большое культурное влияние на всех обывателей не только степной Украины, но и среднего Приднепровья, в том числе и наших предков славян. Поселенцами этих колоний были греки.

С давних времен начали они наезжать для торговли на северный берег Черного моря, а позднее начали заселять здесь свои колонии. Выгода от торговли приманивала живых, бойких греков и заставляла их поселяться далеко от родины, среди чужих и неприветливых народов. Наиболее приманивали греков природные богатства края. Хлеб и рыбу вот что вывозили черноморские греки к себе в Элладу. Греческие колонии, разумеется, многому научили своих диких соседей. О том, как далеко проникало культурное влияние греческих колоний, свидетельствуют находки глиняных греческих изделий V и VI веков перед Р. Х., которые встречаются даже в теперешней Киевщине и Подолии.

Долго властвовали скифы в наших степях, да пришел конец их властвованию. В IV веке до Р. Х. их уже выгнали из наших мест сарматы—народ, который тоже пришел из Азии. Не успели хорошо вкорениться сарматы, как на них начали нападать алланы. Длинною вереницею тянутся один за другим народы: бастарны, готы, гунны, болгары, авары, хозары, угры, напирая один на другого и идя на запад к Дунаю. Не успели они закончить своего похода, как появились на Приднепровьи новые переселенцы, потомкам

которых суждено было основать здесь уже постоянную оседлую жизнь. Это были славяне. Границею того времени, когда поселились славяне возле Днепра, нужно считать уверенно IV век.

В конце IX века из-за Волги прорвалось тюрское кочевое племя печенегов. Скоро овладели печенеги черноморскими степями и потеснили славян на север и на запад. Это был жестокий враг. Он не давал покоя своими частыми набегами. Беспрерывно тревожил он русско-славянские селения, сжигал хаты, угонял лошадей и скот, брал людей в неволю.

Но на печенегах не закончился этот поход турецких орд на нашу Русь Украину. Вслед за ними являются турки, а после них половцы, которые в 1062 г. первый раз напали на Переяславщину. С того времени, 200 лет половцы остаются настоящей карою для Украины, которая тратит все силы на борьбу с этим хищным врагом. Эта постоянная борьба выражалась то в мелких стычках, то больших походах князей с целым войском. На борьбу с половцами ушли лучшие силы нашей Руси—Украины. Князь Владимир Мономах Переяславский, а потом Киевский, всю свою жизнь провел в непрерывной войне с половцами. Русь—Украина начала обессилываться от этих набегов. Люди начали бросать свои селения и убегать дальше на север, под защиту лесов, где было спокойнее от половцев. Вся теперешняя Полтавщина и большая часть Киевщины обезлюдил.

В то время, как за брянскими лесами, на далеком севере крепла жизнь молодой великорусской народности, на нашу Приднепровскую Русь—Украину, уже и так обессиленную и опустошенную надвинулась новая туча; все с тех же надкаспийских степей пришла татарская орда. Попробовали было наши князья дать им отпор, но были побиты на реке Калке (теперешней Кальмиус), что впадает в Азовское море. Это было в 1224 г. А через каких-нибудь 16 лет прошла новая орда и разрушила до основания и новую северную Русь за Окою, и старую Киевскую Русь—Украину. Это был самый большой удар для нашей Украины.

Набеги татар так и не прекращались до второй половины XVIII века. Последний татарский набег хана Крым-Геря на теперешнюю Киевщину и Херсонщину был 1769 года. Татарские налеты и нападения, как когда-то половецкие, не давали возможности украинскому народу вести мирную земледельческую и промышленную работу. Еще тяжелее было находиться под страхом татарских набегов и распространять просвещение и культуру. Каждый год, а иногда и несколько

раз в год, ватаги хищников наскакивали на край, опустошали города, местечки и села, уничтожали или грабили людское добро и угоняли в неволю очень много пленников. Доля несчастных невольников была тяжела и безнадежна. На базарах Кафи (теперешняя Феодосия), Очакова и др. торговых городов Крымского ханства каждый год продавали 1000, иногда десятки тысяч украинцев и украинок. Множество их развозили как скот, по всем рынкам Черного и Средиземного морей, в Азию и Европу и продавали их для домашней услуги или какой нибудь тяжелой общественной работы.

В неволю каждый год забирали очень много людей. Бывало, как например, под-час нападения в 1475 г., татары угоняли в неволю до ста тысяч пленников.

Еще в полной мере властвовали в наших степях татары, как украинско русское племя высылает им навстречу своих передовых защитников полувоинов, полумирных промышленников, за которыми вслед передвигаются на завоеванную землю уже мирные работники-земледельцы. Эти защитники и передовые переселенцы на пустых степях, где гуляли на просторе лишь кочевники татары, были запорожские казаки.

Уже в конце XVI столетия запорожскому казачеству пришлось обратить свое внимание в другую сторону от татарщины—на польщину, которая все больше и больше наседала на украинский народ. Эта борьба тянулась чуть-ли не все 17-ое столетие и была вместе с тем геройской порой в истории запорожья


В начале этой борьбы до Богдана Хмельницкого, Запорожье было главной защитой или, как говорят базой для городского казачества во время его восстания против польского правительства.

Еще долго тянулась война запорожцев с Польшей. Наконец 26-го мая 1648 г. Богдан Хмельницкий разбил польское войско под Корсуном и взял в плен польских гетьманов—Потоцкого и Калинковского. После это весь украинский народ восстал против Польши и началась упорная борьба, которая окончилась тем, что Хмельницкий в 1654 г. должен был перейти под протекцию московского царя Алексея Михайловича. В тоже время с Украиной отошли под московскую протекцию и запорожцы.


Правдивая история рисует нам Запорожье XVIII века вольно военно-демократической республикой, которая успела выработать хорошие общественные порядки и развить все стороны общественной жизни. Запорожские вольности, как



Здание Окрисполкома (с его отделами) и Окружкома КТГ (6) у.



Вместо тюрьмы парк. Построен в 1925 г. на территории б. арестантских рот, против Окрисполкома.



мы уже вспоминали занимали большое пространство земли: всю теперешнюю Екатеринославщину, часть Херсонщины (Херсонский, Александрийский и Елисаветградский уезды), часть теперешнего Днепровского уезда, Таврической губернии и даже Изюмского уезда Харьковской губернии. Здесь жила войсковая старшина, вся избранная, начиная от кошевого атамана и кончая куренным поваром. В самой Сечи было 38 куреней, между которыми и было поделено запорожское товарищество. Это все были бессемейные казаки, численность которых простиралась до 40.000. Но, кроме их, было еще много семейных людей, которые жили на запорожских землях и считались „подданными войска Запорожского“. Этих людей было около 150.000 душ. На запорожской земле было больше 60 сел и около 1 600 зимовников (хуторов). При каждой из церквей запорожского края была школа, а в самой сечи была главная школа, где училось около сотни мальчиков. Земледелие на Запорожье стояло очень высоко. Уже далеко позднее, когда на казацких землях поселились немцы, они долго вспоминали прекрасные запорожские сады. Одним из воспоминаний этих садов и есть теперь Городской Сад в Екатеринославе, разведенный запорожцем Глобой.

Таким образом, Запорожье стало уже в половине XVIII века оч-нь культурной частью Российского государства, самобытным народным строем. Но этот строй и послужил причиной его гибели от рук Екатерининского правительства. Царица Екатерина уничтожила в 1764 году гетманскую власть на левобережной Украине, назначив там своего генерал-губернатора. Естественно, что существование рядом с крепостническими землями вольного Запорожья не мало беспокоило Российское правительство. Оно само хорошо понимало потребность колонизации (заселения) южных частей, но бралось за это заселение другими способами и в другой форме, чем запорожские казаки.

Запорожье с его вольными порядками, чем дальше тем все больше стояло преградой колонизаторским стараниям Российского правительства. Российское правительство решило покончить с Запорожьем и только ожидало благоприятного времени. Летом 1775 г. большое московское войско обступило Сечь. Старшине удалось отговорить казаков от пролития крови. Большая часть казаков ушла в Туречину, Сечевого старшину — кошевого Петра Кальнишевского, писаря Глобу и других арестовали и выслали в тяжкую неволю, а самую Сечь уничтожили. На новые места начали созывать людей из чужих краев, прежде всего южных славян. После „Елисаветы эта

славянская колонизация становится очень значительной. Из Сербии и Хорватии едут сотни переселенцев и заселяют две провинции: ново сербию (в северной части теперешней Херсонщины) с городом Елисаветградом, и славяносерию (в северо-восточной части Екатеринославской губернии) с городом Бахмутом. Переселенцам были отведены в вечное и потомственное владение наделы земли, выдана помощь деньгами, разрешены промыслы и торговля без всякой пошлины. Эта славянская колонизация оказалась не особенно удачной. За 10 лет с 1752 г. по 1762 г. на переселенцев было истрчено 700.000 р. или 3 миллиона по теперешнему счету, а тем временем переселенцы не выработали у себя хотя бы сколько-нибудь определенной культуры. Невольно приходит нам мысль, отчего же Российское правительство XVIII века отдавало предпочтение иностранным переселенцам, а не селило собственных подданных. В самом начале своего царствования Екатерина II оповестила манифестом о призыве иностранных колонистов в целях расширения промыслов и торговли. Колонистам было обещано целый ряд всяких привилегий и льгот. С разных сторон неметчины потянулись целыми оbo-зами переселенцы и всех их направили в наш край.

Значительную роль играла колонизация немецкая. В 1789 г. из Пруссии выехало 228 семейств меннонитов. Обеспеченные всякими льготами и привилегиями, они получили по 65 десятин на правом берегу Днепра и на острове Хортице, против Александровска. Спустя некоторое время на таких же условиях поселилось еще 148 семейств. При царе Павле и Александре I прибыли новые немецкие переселенцы, так что в 1845 г. число немцев колонистов в Новороссии достигло уже 100.000 человек обоих полов.

Все бывшие запорожские земли и те, которые были отняты в Турции—Таврия и Херсонщина—названы были Новороссией. Еще в 1764 г. указом царицы Екатерины II была основана Новороссийская губерния, которая состояла из двух провинций: Елисаветинской (северная часть теперешней Херсонской губернии), с городом Елисаветградом и Екатерининской, к которой принадлежал Бахмутский уезд, да еще полоса земли между реками Орелью и Самарой Эта полоса называлась Украинской линией.

В 1731 году между реками Орелью и Самарою было поставлено ряд крепостей. В 1770 г. во время войны с Турцией Российское правительство решило построить новую линию крепостей, но только уже на юг от запорожских вольностей. Эта линия названа Днепровскою, которая шла

от теперешнего Александровска на Днестре до Бердянска. На ней было 8 крепостей: первая из них—Александровская, которая положила собой начало теперешнему Александровску.

Управлять Новороссией и заселять ее пришлось князю Григорию Потемкину, которому царица Екатерина доверяла больше всех. Ставши правителем Новороссии, Потемкин хотел сделать ее богатым краем, с множеством городов и сел, густо заселенными и культурными. Особенное внимание обратил он на то, чтобы построить большие города, которые должны были служить центром управления краем, ее торговли и просвещения. Потемкин заложил и построил города: Херсон, Екатеринослав и Николаев.

В 1787 году Потемкин на месте запорожского села Половицы на правом берегу Днестра начинает строить теперешний Екатеринослав. Новый город должен был прославить имя царицы Екатерины и сделаться украшением всего юга российского государства. Город должен был построиться между селами новым и старым Кайдаком и вмещать в себя 300 кв. верст пространства. Все улицы должны были иметь ширину в 30 саж. В новом городе предполагалось сейчас же построить университет и академию искусств. Уже были назначены и директора академии и университета. В университет было назначено 5 профессоров, которые успели взять за время своей службы в небывалом университете 20 000 руб. Имелось ввиду насадить промышленность и торговлю в Екатеринославе. Для этой цели было отпущено 340.000 руб. на устройство казенной фабрики с 2-мя отделами: суконным и шелководочным. В 1787 г. сама царица во время своей поездки Днестром в Крым наведальась в Екатеринослав, который тогда строился, и здесь на высокой горе, откуда был чудный вид на десятки верст за Днестром, заложила большой собор, какой имел быть выше знаменитого собора святого Петра в Риме на целый аршин. Но прошло 4 года и Потемкин умер. Все его планы рассеялись как дым. Вместо величественных домов, дворцов, университета и академии искусств, построен был всего только довольно скромный дворец над Днестром, известный теперь в Екатеринославе под названием Потемкинского. Чулочная фабрика скоро должна была закрыться, а суконная просуществовала до 1836 года. Постройка собора приостановилась на фундаменте, который обошелся казне в 72.000 руб. На этом фундаменте был поставлен только, далеко уже меньшего размера, собор, построенный в 1834 г. (этот собор, что существует тепер). Екатеринослав сделался на долгое время обыкновенным губернским городом.

Одновременно с заселением казенных земель вольными, правительство заводит в Новороссии и помещицкие владения землею. После уничтожения Запорожья, в руках российского правительства очутился большой земельный капитал, который был роздан панам для доведения помещицкого хозяйства с крепостным трудом. Те запорожцы, которые остались, не ушли в турецкую, сделались крепостными.

Землю раздавали не только панам, но и мелким всяким секундмайорам, регистраторам, архивариусам, даже чужестранцам, лишь бы только они приняли российское подданство и принесли присягу. Нельзя было давать землю только однодворцам и крестьянам.

Старания российского правительства сделали свое дело. Когда в 1775 г. запорожские земли очутились в его руках, на них оставалось не больше 100.000 всего народа. А в 1803 г. на Екатеринославщине жило уже 666.163 челов., а в Херсонщине—370.430, т. е. на быв. запорожских степях было уже чуть не миллион человек.

Екатеринослав обязан своему возникновению чисто экономическим причинам. Развитие дворянского землевладения, державшегося на крепостном праве, экспорт хлеба для обмена на западно-европейские фабрикаты и изделия толкало Россию, после завоевания части Балтийского, к Черному морю, для пробития нового окна в Европу. Для этого нужно было изгнать татар из южных степей, заселить их вообще, а в частности, пункты ведущия по большому водному пути—Днепру прямо в Черное море.

Экономическая жизнь нашего края при новых порядках развивалась сначала очень медленно. Хозяйство Новороссии выражалось только в земледелии, овцеводстве, рыболовстве и добывании соли. Екатеринославщина была долгое время земледельческим краем и только когда, в другой половине XIX века, начали разрабатывать отдельные богатства, тогда экономическая жизнь Екатеринославщины начала быстро расти в гору; она сделалась одной из самых богатых промышленных губерний России, а сам Екатеринослав сделался большим фабрично-промышленным центром. Еще в начале XVIII века был найден в Бахмуте „горячий камень“ (каменный уголь).

В конце XVIII века, в той же восточной Екатеринославщине найдена была (около Луганска) железная руда, и тогда же казна основала там в 1796 г. свой чугунно-литейный завод, но завод этот был так неудачно построен, что не выплавлял ни одного пуда чугуна и его скоро закрыли.

Казне также не повезло и с чугунными заводами в с. Корсуне, Бахмутского уезда и в м. Лисичанске.

Отцом горной промышленности на Екатеринославщине сделался англичанин Джон Юз, который 1869 г. основал чугунно-литейный завод в балке Скоморошце над рекой Кальмиус. Теперь там вырос целый город, который носит имя Сталино (Юзовка). 24 января 1872 г. запылала в Юзовском заводе первая доменная печь. Известно, что для тех заводов нужно было очень много каменного угля. Еще в 30-х годах г-зна начала добывать уголь в Лисичанске, оборудовав для этого под землей шахты, в 60-х годах начали появляться частные товарищества, которые взялись за добывание угля и вся восточная часть Екатеринославщины покрылась угольными шахтами. Особенно начало расти угольное дело с того времени, когда были построены железные дороги.

Спустя некоторое время после Юзовки, начал расти другой центр рудничной промышленности на западе—это уже в границах Херсонщины (Кривой-Рог), где началось добывание железной руды под руководством А. Н. Поля, который заложил основание Криворожской горной промышленности. Благодаря ему была также построена Екатерининская жел. дор., которая связала между собой Юзовскую и Криворожскую горную промышленность и вызвала невероятно скорый рост Екатеринослава, который быстро сделался большим промышленным городом. Но А. Н. Польш оставил еще и другую память: он собрал большую коллекцию запорожской и другой старины.

Из этой коллекции вырос потом богатый и прекрасный музей, названный его именем (теперь краевой). С конца 70-х годов XIX столетия Екатеринослав получает в своем развитии огромный толчек. Международный капитал протягивает свои могучие щупальцы к Криворожской железной руде и превращает их в горы железа, чугуна и стали. Экономическая конъюнктура вызывает необходимость в обработке гор. железной руды на месте и возникает целый ряд могучих металлургических и металлообрабатывающих заводов, что обуславливает усиленную добычу донецкого угля и густую железно-дорожную сеть.

Екатеринослав, расположенный в центре этого района, да еще на водном пути, получил необычайный толчек и с американской быстротою превращается в огромный промышленный город с большим рабочим населением, эксплуатируемым международной буржуазией.

Ленин в своей книге „Развитие капитализма в России“ обратил внимание на этот факт, втянувший Екатеринослав в орбиту международного капитала.

Население его растет. В 1885 г. в нем насчитывается 46876, в 1897 г.—112.100 чел., в 1913 г.—227.924, из них пришлых — более 150.000. В Амур-Н.-Днепровске, кроме того, числилось 34.500 чел. Население разнообразное, включает сюда французов, бельгийцев, американцев и немцев.

Крупных заводов числилось 20, прочих 87, типографий—36, банков и кредитных учрежд.—2, страховых об-в—12, приказчиных документов выбиралось 2500. В этом же (европейском) городе через тюрьмы в 1919 г. прошло около 14000 человек.

Революционное прошлое.

До появления на сцену в Екатеринославе пролетариата, революционное движение носит оранжерейный характер и не выходит за пределы семинарских стен и невинной пропаганды среди крестьян, не дающей никаких результатов (кружок Котова, Чевяш в конце 70 годов). Попытка остановить „народную волю“, кружок Оржоха (1885—1886 гсды) кончилось неудачей (аресты в 1885—1886 г.г.).

Первый рабочий кружок Кудряшева-Карпенко, руководимый интеллигентами, столкнулся с сырой рабочей массой пришлых рабочих—крестьян. Только спустя 10 лет (в 1894 г.), когда в Екатеринославе осели постоянные рабочие, формируется первый рабочий с.-д. кружок (Лейтайзен, Винокуров, Мандалыштам, Смирнов, Гудима. Белкин и др.), хотя связи с рабочей массой он не имел, но это не помешало жандармерии круто с ним расправиться (1885 г.).

Второй кружок, руководимый „Екатеринославским союзом освобожден. раб. труда“ (паровозных мастерских), имеет больше связи с массой. Под его руководством проходит первая железнодорожная забастовка (1897 г.) „бунт“ на Брянском заводе (в 1898 г.) охватывает уже несколько тысяч человек. В 1898—1899 г.г в Екатеринославе формируется первый с.-д. комитет. Посредством сети кружков он втягивает массу. Движение постепенно становится организованным. Комитеты руководят забастовками, политическими демонстрациями (первая в декабре 1901 г.). В августе 1903 г. под руководством комитета проходит первая политическая забастовка.

Масса постепенно революционизируясь, не теряет связи с организацией, ставшей после второго съезда большевистской.

С мая 1905 года в Екатеринославе работает параллельно два комитета „большинства“ и „меньшинства“.

Революционное движение 1905 г. в Екатеринославе носило резкий характер и сопровождалось значительным числом жертв на баррикадах и при открытых столкновениях с войсками.

Октябрьская забастовка руководилась обоими комитетами. Движение в октябре и декабре прошло под руководством Совета Рабочих Депутатов и коалиционного боевого стачечного.

Ликвидация революции 1905 г. дорого обошлась Екатеринославскому пролетариату. Но движение ушло только в подполье, чтобы опять вспыхнуть в годы промышленного оживления. Но, руководство с этих пор переходит почти исключительно к большевистским организациям и в четвертую государственную думу от Екатеринославского пролетариата проходит (в 1912 г.) большевик Г. И. Петровский; Екатеринославская же большевистская организация одна из первых протестует (в июле 1914 г.) против империалистической войны.

Февральская революция восторженно подхватывается Екатеринославским пролетариатом. Правда, первые советы дают большинство меньшевикам и с.-р., но постепенно освобождаясь из под влияния соглашательских партий, екатеринославский пролетариат восторженно встречает октябрьский переворот и в декабре 1917 г. устанавливает у себя Советскую Власть.

Контрреволюционные временные власти (Гайдамачину, гетманщину, петлюровщину, в 1918 г. деникинщину и махновщину в 1919 г.) пролетариат встречает враждебно, и с восторгом встречает возвратившуюся навсегда в 1919 г. Советскую Власть.

Современное состояние Екатеринослава.

Географическое положение.

Екатеринослав находится в 1497 верстах от Ленинграда, на правом берегу Днепра между 48° 27" северной ширины и 55° 5" восточной долготы.

К нему примыкают Новые Кайдаки — с западной стороны, Мандриковка — с восточной, с северной — Днепр (с загибом к западу и югу) и степь с южной.

Почва и климат.

Благодаря расположению в полосе разных ветров и в низменном месте, колебания температуры в Екатеринославе носят чрезвычайный характер и климат не считается здоровым. Стихийные невзгоды усугубляются неблагоустройством города, недостаточностью канализации, обилием всасывающих колодцев, загрязняющих город и слабостью санитарного надзора. Гнилистая почва не дает значительной растительности.

Территория и застроенность города.

Городской земли считается 3.669 десятин. Числится на ней 131 улица, 25 переулков, 5 слободок и поселков, 9 спусков, 8 балок и кутов, 13 площадей, 7 кладбищ, 3 больших сада, 5 скверов. Из числившихся в 1914 г. 8.206 домов часть разрушена (особенно в нагорной части), часть пришла в ветхость, но постепенно восстанавливается и ремонтируется. Значительная часть домов, занятых раньше буржуазией, перешла в ведение союзов и заселена рабочими и служащими. Часть домов отремонтирована коммунхозом исключительно для рабочих.

Территория и население.

Из входивших в состав Екатеринославской губернии 7-ми округов, при новом районировании 1925 года и ликвидации губернии с переходом на трехстепенную систему управления, учреждены лишь 5-ть округов: Екатеринославский, Павлоградский, Запорожский, Криворожский и Мелитопольский, а 2 округа—Александрийский и Бердянский—раскассированы.

Екатеринославский округ в настоящих своих новых границах состоит из частей: Верхнеднепровского, Новомосковского, Екатеринославского уездов б. Екатеринославской губ. и Константиноградского уезда б. Полтавской губ.

Названным выше районированием границы Округа в северной его части несколько расширились: к быв. 12-ти районам присоединены 9 быв. волостей Новомосковского уезда, которые были переданы Полтавской губ. при районировании 1923 г. и составляли Котовский район, часть Нехворощанского и Зачапилковского районов. Кроме того, присоединены Царичанский район б. Полтавской губернии. В связи с новым присоединением изменен состав населенных пунктов: Правдивского (Могилевского) и Чаплинского (Магдалиновского) районов.

НАЗВАНИЕ РАЙОНОВ	Площадь в кв. вкл.	Общее количество		Население обоех родов в 1/1—1926 г.			Плотность населения (принадл. к гект.)	Колычество селъ и посёл. советов	В том числе нацио-нальн. сельсоветов	Колычество взаимопомощителей	Число населен. пунктов		Распределение населен. пунктов сельско-го типа по числу дворов							
		Дворов	в селлах	В селск. местн.	В город.	Всего					Селск.	Городск.	1	2—25	26—50	51—100	101—300	Более 300		
																			Всего	типа
1 В.-Днепровскій . . .	863,8	8122	1115	40294	7321	47615	55,1	17/2	—	20	84	1	85	2	12	17	20	11	5	
2 Днепскій . . .	292,6	5485	—	34230	—	34230	117,0	8	1 русск.	—	9	18	—	18	—	1	—	1	7	
3 Елн.-Камонскій . . .	638,1	6805	—	34196	—	34196	53,6	11	—	11	15	—	15	—	1	—	2	5	7	
4 Камское . . .	389,3	6440	1356	27714	10805	38519	99,0	8	—	1	9	37	1	38	—	—	—	—	5	
5 Карг.-Марковск. . .	642,3	6413	—	32844	—	32844	51,1	14	3 немц.	—	15	44	—	44	7	3	4	5	7	
6 Криничаватовск. . .	932,0	5896	—	31016	—	31016	33,3	13	—	14	86	—	86	6	32	17	20	4	3	
7 Лоци. Камельск. . .	422,4	4936	—	24947	—	24947	59,1	11	1 немц.	—	12	15	—	15	—	—	—	—	9	
8 Могилевскій . . .	590,1	7544	—	37685	—	37685	63,9	8	1 белор.*	—	9	31	—	31	1	—	—	—	6	
9 Новомосковскій . . .	587,8	7990	1001	41275	7890	49165	83,6	9/1	—	11	21	1	22	—	—	1	2	3	9	
10 Петриковскій . . .	602,1	7984	—	38439	—	38439	63,8	5	—	6	16	—	16	—	—	3	4	2	4	
11 Солонянскій . . .	1158,1	6759	—	34011	—	34011	29,4	20	—	21	76	—	76	5	23	12	15	16	5	
12 Магдаленовскій . . .	908,1	7229	—	37348	—	37348	41,1	14	—	15	61	—	61	3	14	12	12	19	1	
13 Котовскій . . .	866,7	10065	—	51465	—	51465	59,4	12	—	13	46	—	46	4	4	4	6	19	7	
14 Царичанскій . . .	275,6	5362	—	28103	—	28103	102,0	6	—	7	49	—	49	—	—	4	11	20	10	
Всего по районам	9169,0	97090	3472	493567	26016	519583	56,6	159	—	1	172	599	3	602	28	105	84	117	113	73
Обр. гор. Ек-лав с Ам.-Н.-Днепр. . .	—	—	—	—	162862	162862	—	—	—	1	—	—	—	—	—	—	—	—	—	—
Итого по округу . . .	—	—	—	493567	188878	682445	—	—	—	2	—	—	—	—	—	—	—	—	—	—

* 1 белорусскій сельсовет относится к Лоджанско-Камонскому району.

Состав населения сельсоветов и площади территории по отдельным районам приводится в таблице.

По данным городской переписи 1923 г. всего населения в г. Екатеринославе, Амур—Н. Днепровске и Шляховке — 73,325 мужчин, 89,537 женщин, из коих 34,02% рабочего населения, служащих—27,14%, буржуазии—13,04%, неопределенных занятий—11,40%, прислуги—2,77%, армии и флота —2,24%, свободных профессий—1,13%, помогающих членов семьи—0,06% и безработных—6,20%.

По национальному составу: 42,5% русских, 32,2% евреев, 13,8% украинцев и разн. национальностей—6,5%. Естественный прирост за 1923/25 г.г.—9,541, а всего 165,199 человек без механического прироста, относительно которого твердых данных не имеется. По сельским местностям, цифра населения указана по данным результатов обследования низового районирования 1924 г. Естественный прирост за 1925 г. в настоящее время еще не представляется возможным определить, так как не получены необходимые сведения от районов. По данным административно-территориальной комиссии, собранным в августе 1925 г., сельское население исчисляется в количестве 496,219 человек, а по продналоговым спискам—499,123 человека. Повышенная цифра продналоговых списков может быть объяснена тем, что в них включена часть городских хозяйств, занятых хлебопашеством и подлежащих обложению сельхозналогом.

ГОСУДАРСТВЕННЫЙ
ШТАМПОВОЧНО-ГВОЗДИЛЬ-
ЗАВОД

аренд. „ШТАМП-РЕКОРД“

Филооф-
ская ул. 34,
тел. 3-02.



Переплетная мастерская С. С. Чергаменцева.

САДОВАЯ № 8.



Артель „РАВЕНСТВО“

Центральная площ. № 7.

ПРОИЗВОДИТ:

Всякого рода колесной и
кузнечной работы.
Прием заказов в неогранич. количестве.
Прод. артели ЗУСКИНД.

Екатериносл. группа
Нефтесиндиката

НЕФТЕСИНДИКАТА С. С. С. Р.

Адрес конторы:—Проспект К. Маркса № 98.

Нефтескладов №№ 1 и 2—на Амуре.

Нефтесклада № 3—1-я Фабричная № 9.

Розничной лавки, Озерный базар лавки №№ 47—48.

Телефоны: 1-39, 1-45 и 2-56.

Общий обзор народного хозяйства Екатеринославщины.

Новое районирование губернии 1925 года, отделившее прежние шесть округов от Екатеринославского округа, произвело не только общие изменения во внешней конфигурации территории, но внесло весьма существенные изменения в общий баланс народного хозяйства Екатеринославщины.

В прежней губернии с остальными шестью преимущественно земледельческими округами, Екатеринославский округ со своей концентрированной крупной тяжелой индустрией, имеющей всесоюзное значение, занимал очень видное место в общем доходе народного хозяйства, слагавшемся из дохода от с.-х. всех семи округов, рудной промышленности Криворожья, с.-х. машиностроения Запорожья и металлургической промышленности Екатеринославщины. Валовой сбор от полеводства оценивался в 100 мил., весь чистый доход 1924 года от сельского хозяйства в целом быв. губернии, за вычетом удовлетворения потребностей сельского населения, включая животноводство и др. элементы с.-х., оценивался в сумме около 59 милл. руб. Валовая же продукция*) только 6-ти заводов Екат. группы „Югостали“ равнялась за тот же год 59.181 т. руб. В то же время валовая продукция рудной промышленности Криворожья, составившая около 22 м. пудов железной руды, равнялась приблизительно 2.750 т. руб., марганцевой (сырой и обогащенной 10,5 милл. пуд. + 6,1 милл. пуд.)—1.780 т. руб., а всего около 4.530 т. руб.

Эти краткие данные дают представление о том, какой удельный вес имела металлургическая промышленность, а вместе с ней и весь Екатеринославский округ в общем доходе народного хозяйства бывш. губернии в 23/24 году.

Эти же данные могут дать основание для представления, каков должен быть удельный вес промышленности, показавшей такой гигантский рост в истекшем 24/25 году, в общем доходе народного хозяйства одного только Екатеринославского округа, выделенного из быв. губернии.

Однако, если исключить г. Екатеринослав с окрестностями и г. Каменское, где сосредоточена вся крупная промышленность округа, то вся остальная территория его пред-

*) За вычетом полуфабриката, пошедшего в дальнейшую обработку.

ставляет собой сплошную деревню. Из общей площади Ек. округа, составляющей со вновь присоединенными двумя районами 8039,6 кв. верст, только 56,2 кв. в. приходится на г. Екатеринослав с Ам.-Нижнеднепровском, 26,4 кв. верст на прочие три города, а остальная площадь в 7.957 кв. верст приходится на районы. Из общего населения округа в 682.445 душ городского населения (без механического прироста, который не учтен) числится 188.878 душ и сельского 493.567 душ.

Основным занятием 72.3% населения Екатеринославского округа, являющегося одним из наиболее промышленных районов не только Украины, но и Союза, остается все же *земледелие*. Земельная площадь округа в границах 14 районов равняется 844.227 дес., из которых 589.311 дес. или 69,8% всей площади находятся в фактическом землепользовании, а остальные 254.916 дес. или 30,2% составляют земли госфонда, лесного фонда, земли особого назначения и неудобные земли.

Из общей площади, находящейся в фактическом землепользовании, 582,431 дес. приходятся на индивидуальное крестьянское, а 6.880 дес. не крестьянское землепользование (совхозы, земли госучреждений и проч.). Земли крестьянского землепользования распределяются, по данным весеннего обследования 1925 года: на пашню 86,4%, усадьбу 11,3%, сенокос 1,7% и проч. 0,6%.

Перераспределение земель после революции 1917 года произвело существенные изменения в обеспеченности едока землею в Ек. округе, повысив едоцкую норму обеспеченности землею:

в 1917 г.	0,86 дес.	100,0%
в 1925 г.	1,18 „	137,2%

Однако, дробление хозяйств за этот период было настолько велико, что обеспеченность землею на 1 хозяйство составляла:

в 1917 г.	5,60 дес.	100,0%
в 1925 г.	5,92 „	105,7%

Для того, чтобы иметь представление о том, какие процессы разрушения происходили в *сельском хозяйстве* округа за период гражданской войны и голода, а затем процессы восстановления за период 1923/25 годов, необходимо сопоставить размеры посевных площадей по отдельным годам. Посевная площадь округа в современных границах, равнявшаяся в 1916 г. 387.669 дес., упала в 1922 г. до 201.420 д., или по 51,9% по отношению к 1916 году. В 1925 г. крестья-

янская посевная площадь вновь достигла 363 806 дес., или 93,7% по отношению к 1916 году, а вместе с совхозами, колхозами и некрестьянскими землями несколько увеличивается. Посевная площадь на одно хозяйство упала в 1922 г. до 51,1% и на одного едока до 55,7% по отношению к 1916 году. В 1925 году посевная площадь вновь восстановлена до 91,1% на хозяйство и достигла даже 101,1% на едока по отношению к размерам площадей 1916 года.

Такой же интенсивный процесс восстановления идет в отношении возврата к прежним привычным культурам полеводства, когда товарные культуры занимали преобладающее место среди остальных культур. Так, например, отдельные культуры составляли в общей посевной площади:

	в 1916 г.	в 1922 г	в 1925 г.
Озимая рожь	18,73%	38,66%	27,30%
Оз. и яров. пшеница	41,00 "	17,07 "	33,80 "
Ячмень	21,36 "	10,32 "	13,50 "
Прочие	18,91 "	33,95 "	25,40 "
	<u>100,0%</u>	<u>100,0%</u>	<u>100,0%</u>

В 1916 году товарные культуры—пшеница и ячмень—составляли 62,3% посевной площади, в 1922 году они упали до 27,4%, причем их заменила продовольственная культура—рожь, возросшая с 18,7% до 38 7%, и целую треть посевной площади 1922 года занимали проч. культуры, как кукуруза, просо, подсолнух, огороды и бахчи.

В 1925 году восстановительный процесс так далеко зашел, что товарные экспортные культуры занимают уже 47,3% посевной площади. Трудно предвидеть, какое направление примет соотношение отдельных продовольственных и товарных культур в ближайшие годы. Но посевная площадь 25 года в сравнении с 24 годом показывает увеличение площадей засухоустойчивых и пропашных культур, показав в 25 году увеличение против предыдущего года площади под кукурузой до 7,8% против 3,8%, проса до 6% против 2,9%, подсолнух до 2,1% против 1,7%, картофеля до 2% против 1,3%, бахчи и огороды остались без изменения. Это указывает на более здоровое направление полеводства, более соответствующее засушливому климату края, и крестьянство, несомненно, использовало свой печальный опыт после засухи 1924 года, когда значительно пострадали, а местами погибли нежные полевые культуры, нуждающиеся в достаточном количестве влаги.

Дифференциация крестьянских хозяйств по посевным группам представляется в Екатеринославском округе в 1922 и 1925 г.г. в сравнении с 1917 г. в следующем виде:

Группы.	1917 г.	1925 г.	1925 г.
без посева	3,7 ⁰ / ₀	17,9 ⁰ / ₀	5,7 ⁰ / ₀
до 1 дес.	6,1 "	24,6 "	6,1 "
1—3 дес.	18,5 "	33,1 "	29,6 "
3—6 "	19,5 "	17,1 "	35,7 "
6—9 "	10,5 "	4,6 "	14,4 "
9—15 "	8,4 "	2,3 "	6,8 "
свыше 15 дес.	5,3 "	0,4 "	1,7 "

Центральной группой современного хозяйства является группа, сеющая от 3—6 дес. и составляющая 35,7⁰/₀ всех хозяйств. Вся середняцкая группа, сеющая от 3 до 9 дес. на хозяйство, составляет в округе 50,1⁰/₀, зажиточная с 9—15 дес. 6,8⁰/₀ и кулацкая свыше 15 дес. 1,7⁰/₀.

Еще довольно значительный процент—29,6⁰/₀ составляет малоземельная группа с 1—3 дес. посева на хозяйство.

Как положительное явление, нужно отметить сокращение беспосевной группы с 31,7⁰/₀ до 5,7⁰/₀ и высшей группы, сеющей свыше 15 дес., с 5,3⁰/₀ до 1,7⁰/₀.

По данным весеннего обследования 1925 г. установлено, что у групп, сеющих до 6 дес., фактическое землепользование почти полностью совпадает с полученным в пользование наделом. У высших же посевных групп фактическое землепользование превышает полученный в пользование надел, а именно:

Сеющие группы	Получено на 1 хоз. дес.	В фактич. пользование на 1 хоз. дес.	% превышения
от 6,01 до 9 дес.	8,67 дес.	9,11 дес.	+ 5,00%
" 9,01 " 15 "	12,26 "	14,00 "	+14,20%
свыше 15 дес.	16,34 "	24,73 "	+51,30%

За счет аренды группа, сеющая от 6 до 9 дес., прибавляет к своей надельной земле еще 5⁰/₀, следующая зажиточная группа, сеющая от 9—15 дес. прибавляет уже 14,2⁰/₀, а кулацкая высшая группа, сеющая свыше 15 дес., прибавляет к своему наделу 51,3⁰/₀. Эти данные свидетельствуют не только о значительном расхождении крестьянских хозяйств в отношении громадной разницы в полученной в пользование надельной земли, но и в отношении самой формы эксплуатации своих надельных участков. У посевных групп, сеющих свыше 9 дес. хозяйство имеет явный товарный характер и для его расширения используется добавочная арендованная земля.

Дальнейшим сильным толчком к укреплению восстановительного процесса сельского хозяйства Екатер. округа

должен служить отличный урожай 1925 г., который был бы еще более обильным, если бы неблагоприятные метеорологические условия во время уборки урожая, которые его несколько понизили и качественно, и количественно. По данным специальной экспортной комиссии, выезжавшей в районы для обследования урожая, последний составляет для отдельных культур: оз. рожь 55,7 пд., оз. пшеница 43,8 пд., яров. пшеница 48,9 пд., ячмень 62,8 пд., овес 76 пд., просо 71,7 пд., кукуруза 97,5 пд., подсолнух 45 пд.

Средний урожай довоенного пятилетия (1910—1914 г.г.) показывает для ржи 46,6 пд., оз. пшеницы 49,5 пд., яров. пшеницы 37,6 пд., ячменя 49 пд., овса 52,9 пд., проса 44 пд., кукурузы 98 2 пд.

Валовой сбор от полеводства оценивается по тем же данным в 1925 году в 22.719 тыс. пд. в пределах 14 районов округа. За вычетом расхода на высеv, продовольствие населения и прокорм скота, остается чистый остаток в 8.467,6 тыс. пуд.

Заметные успехи достигнуты также в области животноводства, которое особенно сильно пострадало за период разрухи. По данным весеннего опроса 25 года, общая численность стада повысилась в сравнении с 1924 годом с 307.617 голов до 352.588 голов. или на 14,6% в пределах 12 районов. При этом общая численность стада по отношению к 1916 году только на 4,5% меньше. Присоединение новых 2 районов дало значительный прирост стада, составляющее по всему округу в новых границах 443.389 голов. Однако, рост стада идет, главным образом, за счет молодняка и мелкого скота.

Тем не менее недостаток скота вообще и особенно рабочего скота представляет собой далеко еще не изжитое отрицательное явление в нашем сельском хозяйстве. Рост количества раб. скота отстает от роста посевной площади, что имеет своим результатом повиженную технику сельского хозяйства.

В сравнении с 1924 г. данные 25 г показывают все же некоторое ослабление напряженного состояния с.-х. в смысле обеспеченности скотом. По округу числилось хозяйств:

	в 24 г	в 25 г.
без всякого скота	19,2 ⁰ / ₀	16,3 ⁰ / ₀
„ рабочего „	58 2 „	51,3 „
„ коров	34,8 „	29,9 „

Недостаток рабочего скота замечается во всех посевных группах. Так, например, по всем группам вместе на 100 дес. посевной площади приходилось в 24 году 15,4 голов, а в

25 году 16,3 голов рабочего скота. Но зато особенно рельефно выступает дифференциация в отдельных группах, если сравнить процент хозяйств без рабочего скота по отдельным посевным группам. Хозяйств, сеющих от 1—3 дес., имеется от 81,6%—70,9% без рабочего скота, сеющих от 3—6 дес. насчитывается от 54,9%—34,1% без рабочего скота. В группе, сеющей от 6—9 дес., процент хозяйств без рабочего скота понижается до 13,0%, в группе с 9—15 дес. до 6,4%, свыше 15 дес. до 3%.

Не менее показательно распределение рабочего скота между всеми посевными группами и нагрузка посевной площади на голову рабочего скота.

Посевные группы	% соотнош. посев. групп к общ. числу сеющих хозяйств	% соотнош. рабоч. скота к общ. числу рабоч. скота	Нагрузка на 1 гол. рабоч. скота
Сеющ. до 4 дес.	52,7	22,2	7,4 дес.
4,01— 6 дес.	23,1	26,5	5,7 "
6,01— 9 "	15,3	27,1	5,4 "
9,01—15 "	7,1	17,7	5,9 "
свыше 15 дес.	1,8	6,5	6,9 "
	100,0%	100,0%	

Таким образом, группа сеющая до 4 десятин и составляющая 52,7% всех сеющих хозяйств, владеет только 22,2% всего рабочего скота. Более правильное соотношение в группе, сеющей от 4—6 дес. и составляющей 23,1% всех хозяйств. В ее владении имеется 26,5% всего рабочего скота. У посевной группы с 6—9 дес., составляющей 15,3% всех сеющих хозяйств, имеется 27,1% всего рабочего скота. У посевных групп, сеющих от 9—15 дес. и свыше и составляющих вместе 8,9% всех сеющих хозяйств, количество рабочего скота доходит уже до 24,2% всего рабочего скота. Если объединить все сеющие группы до 6 дес., которые вместе составляют 75,8% всех сеющих хозяйств, то у них оказывается только 48,7% рабочего скота у остальных групп, составляющих 24,2% хозяйств, имеется 41,3% рабочего скота.

Вопрос о рабочем скоте, несмотря на некоторое ослабление кризиса, все еще стоит достаточно остро для нашего с.-х.

Вторая основная отрасль народного хозяйства Екатеринославщины—*промышленность* захвачена мощным процессом восстановления и роста. Удельный вес ее чрезвычайно возрос и абсолютно, и относительно после нового районирования. В бывш. губернии на 1,000 жителей приходилось 12 наемных рабочих цензовой промышленности и 52,7 лош. сил двигателей, в Екатеринославск. округе в современных грани-

цах на 1000 душ населения приходится 63,8 наемных рабочих и 213,8 л. сил, что дает увеличение удельного числа рабочих в 5,3 раза и числа лош. сил в 4 раза. Мощность механических двигателей составляет в Екатерин. округе 15,7%, а число занятых рабочих в ценовой промышленности—9,3% по отношению ко всей Украине.

Важнейшими отраслями промышленности Екатеринославщины являются металлургическая и металлообрабатывающая промышленность, остальные имеют в сравнении с первыми второстепенное значение. Шесть заводов, входящих в Екатеринославск. группу „Югостали“, представляют собой мощные производственные единицы, выбрасывающие огромные количества металла и имеющие всесоюзное значение. Восстановительный процесс, начавшийся в 22/23 г. и достигший заметных успехов в 23/24 г., показал громадное развитие в отчетном 24-25 году и должен в 25/26 г. превзойти довоенные нормы.

Завод им. т. Петровского, б. Брянский, работавший в 23/24 г. с нагрузкой в 33,7%, в 24/25 г. с нагрузкой в 64,1%, предполагает в 25/26 довести ее до 103,4% довоенной нагрузки 1913 г.

Продукция завода составила в 24/25 году 16,805 тыс. п. чугуна, 9.225 тыс. пуд. мартеповской стали, 1.944 тыс. пуд. бессемеровской, 9.818 тыс. пуд. законченных прокатных изделий, 285 тыс. пуд. мостовых изделий на общую сумму в 35.182.752 руб. По отношению к производственному результату 1923/24 года, принятому за 100%, фактическая продукция 24/25 г. составила по всему заводу им. т. Петровского 190%. Однако, программа на 25/26 г. предусматривает значительное расширение производства и предполагает выпуск 28 мил. пудов чугуна или $\frac{1}{3}$ количества, приходящегося на Украину, и почти $\frac{1}{5}$ всего количества чугуна, которое предполагается выплавить во всем Союзе.

Вместе с введенным в 24/25 г. в строй действующих заводов Екат. группы „Югостали“—заводом им. т. Дзержинского, быв. Днепровским, выплавка чугуна должна быть в 25/26 году доведена до 49 милл. пудов или до 50% общего украинского и 33% всесоюзного количества чугуна, которое предполагается выплавить.

По трубному заводу им. т. Ленина продукция 24/25 г. составила 5.086 тыс. пуд. мартеповской стали, 1.750 т. пуд. проката и 1.630 т. пуд. железных труб с общей стоимостью в 15.127 т. руб.

По Днепровско-у заводу, приступившему к доменному производству только с III квар. 24/25 г. и неразвернувшего

еще производства других цехов в полной мере, стоимость выпущенной валовой продукции составила за истекший год 100.271 тыс. руб., а остальных трех заводов им. „К. Либкнехта“, „Коммунар“ и „Коминтерн“ вместе—14.790 тыс. руб. Таким образом, общая стоимость валовой продукции всей Екатер. группы „Югостали“ составила за весь отчетный год 75.372 тыс. руб. При этом темп возрастания выразился в таких цифрах: I кварт. 100%, II кварт. 126,2%, III кварт. 146,6%, IV кварт. 162,5%, что указывает на прогрессивный рост производства из квартала в квартал.

Программы на 25/26 год предусматривают приблизительно такой же темп развития по отношению к отчетному году, какой был установлен в 24/25 г по отношению к предшествующему 23/24 году.

Соответственно расширению производства, количество занятых на всей группе заводов „Югостали“ рабочих возросло с 18,740 чел. на 1/X-24 года до 30.999 рабочих на 1/X-25 г. или на 65,4%, в то время как на 1/X-23 г. на тех же заводах числилось 14.589 раб. Таким образом, число рабочих возросло за два года на 112,5%.

В виде достижений в области производительности труда можно отметить, что в то время, как по заводам им. т. Петровского и тов. Ленина выпуск металла на одного рабочего в месяц составлял в 23/24 году 237,9 пуд., он возрос до 328,3 пуд. в месяц в 24/25 году или на 38%. Но в то же время средний месячный заработок одного рабочего возрос с 29 р. 39 к. (червонных) до 38 р. 85 к. в 24/25 году против предыдущего года, что дает увеличение на 32%; следовательно, рост производительности труда превышает возрастание заработной платы.

Это явление наблюдается в тех заводах, где преобладающую массу рабочих составляет неквалифицированная рабочая сила. Наоборот, где занятую рабочую силу составляет значительный процент квалифицированных рабочих, заработная плата возрастала гораздо интенсивнее, а местами даже превзошла рост производительности труда. Вместе с тем на таких заводах часто сказывается острый недостаток в квалифицированных рабочих, которые в ущерб самому производству заменяются необученными рабочими, что, разумеется, отражается на производительности завода.

Заводами применяются меры к поднятию квалификации рабочих, к расширению системы ученичества, профобразования и фабзавуча.

С целью удержания квалифицированной рабочей силы на заводах, обращено внимание на усиление жилищного строительства и снабжение рабочих жилищами.

Благодаря достигнутым успехам в увеличении производительности труда, с одной стороны, увеличении нагрузки заводов и техническим улучшением—с другой стороны, заводам „Югостали“ удалось понизить себестоимость своей продукции. Так, например, средняя годовая себестоимость изделий в 24/25 году понизилась против предыдущего года по чугуну на 30%, мартеновской стали на 21%, сортовому железу на 26%, кровельному железу на 23%, на трубы цельнотянутые на 32%, на гвозди на 23%, болты на 12% и т. д.

Огромный рост производства металлургической промышленности нашего округа и значение ее в деле восстановления основного капитала народного хозяйства Союза, становится еще более ясным, если принять во внимание соотношение потребителей продукции заводов „Югостали“. По данным заводов им. т. Петровского и т. Ленина, их продукция за 24/25 г. в размере 97% пошла на нужды Н. К. Пут. Сообщ., Нефтеиндустрии и Металлоиндустрии, т. е. для нужд жел. дор., нефтяной и металлической промышленности, и только 2% отпуска пришлось на долю кооперации и 1% на частный рынок.

Эти данные свидетельствуют об интенсивном восстановлении важнейших отраслей промышленности и народного хозяйства Союза. Разумеется, соотношение потребителей продукции остальных металлообрабатывающих заводов „Югостали“ склоняется в пользу мелких потребителей.

Средняя промышленность местного значения подверглась, вследствие административной реформы, значительным изменениям в смысле состава и ценности входящих в нее промышленных предприятий

Вместо 1195 предприятий, числившихся на учете на 1/X-24 г. в губернии ценностью в 18.024 тыс. руб., в Екат. окр. осталось только 202 предприятия на 1/X-25 г., стоящих по оценке 9.196 тыс. руб. или 51%, что дает представление о мощности последних предприятий в сравнении с общегубернскими. Из этого числа стоимость приходящихся на долю г. Екатеринослава предприятий составляет 40% общеокружной их ценности.

В аренду сдано 105 предприятий ценностью в 28,7% по отношению к общеокружной стоимости средней промышленности. Годовая производительность их оценивается в 10 мил. р. при 2.500 занятых рабочих.

Предприятия в числе 27, находящиеся на хозрасчете, объединены в пять трестов, из которых самым значительным по размерам предприятий, основному капиталу и продукции нужно считать „Металлооб'единение“. Из входящих в него 10 предприятий работают 8, а 2 находятся на консервации. Основное предприятие—передельный прокатный завод им. К.-Маркса выпустил в отчетном году 1.240 тыс. пуд. мартеновской болванки и 831 тыс. пуд. железа сортового, кроме различных др. изделий. В 25/26 г., благодаря вновь установленной паровой машине в 1.500 сил и крупному ремонту прокатных станков, предполагается довести выпуск сортового железа до 1 мил. пуд. при 2-х сменах или до 1½ мил. пуд. при 3-х сменах.

Продукция всех заводов Металлооб'единения, состоящая из проволоки, гвоздей, стальных канатов, чугунного литья, топоров, лопат, цибарок и т. д., являющихся предметами широкого спроса, находила в отчетном году при высокой рыночной кон'юнктуре чрезвычайно оживленный сбыт. При обнаружившемся же в конце 24/25 года товарном голоде, продукция Металлооб'единения далеко не удовлетворяла всего рыночного спроса, так что трест заключал запородажи на свою продукцию почти на год вперед при выгодных условиях продажи.

В сравнении с 23/24 г. деятельность Металлооб'единения нашла очень широкое развитие: значительно увеличилась продукция и очень окрепло финансовое положение треста. Превышение продукции над 23/24 г. имеется по всем изделиям: на 59% по мартену, 68% по сортовому железу, 159% по гвоздям, 169% по лопатам и т. д. Програмное задание также выполнено с большим превышением по всем изделиям.

Общая сумма годовой продукции 24/25 г. по пролажной стоимости составила 7.829 тыс. руб., а сумма реализованной чистой прибыли—627.137 руб. в то время, как в предыдущем году трест имел убытка около 59 тыс. руб.

Вследствие широкого развития продукции, число занятых рабочих почти удвоилось, а именно: с 1671 чел. на 1/X-24 г. до 3030 челов. на 1/X-25 г. Средний месячный заработок возрос с 56 р. 28 к. червонных до 63 руб. 98 к., хотя отмечено, что рост производительности несколько отставал за тот же период от темпа роста зарплаты. Последнее обстоятельство может найти свое объяснение в том, что продукция треста, ввиду чрезвычайного разнообразия изделий, выражается не в количественной, а денежной оценке. А так как последняя. вследствие удешевления продукции и пони-

жения цен, относительно снизилась, то одновременно с ней понизилась сумма средней месячной стоимости продукции на одного рабочего с 334 руб. 88 коп. в I кварт., до 328 руб. 52 коп. в IV кварт.

Чрезвычайный рост спроса и далеко неполное снабжение рынка создали весьма благоприятную конъюнктуру даже для менее мощных объединений, как напр., „Кожтрест“, в который входит 1 кожаный завод и одна обувная фабрика. Входивший в него Бердянский Кожзавод, как очень нерентабельное предприятие, не эксплуатировалось, а после районирования—перешло в ведение Бердянского Исполкома.

Выполнение производственной программы дало превышение по коже на 19%, а по обуви на 59% с прогрессивным ростом производства из квартала в квартал и с общей стоимостью продукции в 919 тыс. руб. Возрастала и производительность, и норма выработки по коже на 157%, по обуви—на 37%.

В то же время рост заработной платы составил к концу года по первому производству 25%, а по второму 32%.

Сбыт продукции составил за 24—25 г. 855 тыс. руб., из них госучреждениям 53,7%, кооперации 23,6%, через розничный магазин и частным лицам 19,1%. Прибыль за тот же год составила 102 672 р.

Значительно расширил свои операции и Швейпром, выпустив продукцию на общую сумму 1.113 т. руб., превысив программное задание отчетного года на 146% и на 250% против продукции 23—24 г. Не смотря на удешевление отдельных изделий от 5% до 21%, в отчетном году реализовано около 125 тыс. руб. прибыли против 42.685 руб. прошлого года.

Продукция „Полиграфтреста“ повысилась до 683 т. руб. в 24—25 г. против 388 т. предыдущего года, показав по предварительному подсчету около 55 тыс. руб. прибыли. В 25—26 г. предполагается концентрация двух действующих типографий в одну, причем для восстановительных работ потребуется около 60 т. руб.

Продажная стоимость продукции „Пивообъединения“ выразилась в сумме 754 т. руб., дав превышение программы, а также выработку 23—24 г. по пиву на 87%. По балансу за 24—25 г. чистая прибыль определяется в сумме 17.316 руб.

Не менее удовлетворительные результаты дали отдельные автономные предприятия Округа и пр. государственная промышленность, как Укрмут, Украинлес, Костеобрабатывающий завод Сахаротреста и др.

Если подвести итог деятельности всей государственной ценовой промышленности Ек. окр., то продукция составляет по „Югостали“ 75.372 т. руб. (79%), по Окруппу 12.571 т. р. (13%) и по пр. госпромышленности 7 543 т. р. (8%) а всего 95.486 т. р. (100%).

Если учесть, что производительные предприятия кооперации дали продукцию в сумме 4.100 т. р., а частные промышленные предприятия 3.600 руб., то общую валовую продукцию ценовой промышленности округа можно определить в сумме около 102 миллионов рублей, а вместе с мелкой арендованной и неценовой около 110 миллионов руб.

Рост занятой рабочей силы в Екатер округе шел параллельно с развитием восстановительного процесса промышленности. Если сравнить число всех занятых в ценовой промышленности рабочих в б. губернии с Екатер. округом, после районирования, то оказывается, что число ценовых заведений и рабочих составляло:

	В б. губернии на 1/I—25 г.	В Екатер, окр. на 1/X—25 г.
Число ценовых заведений	151	47
„ рабочих	35.754	36.572
„ служащих	3.682	3.113
„ младш персонала	2.219	2.209
„ всего персонала	41.655	41.894

Во всех семи округах б. губернии насчитывалось в 151 ценовом заведении на 1/I—25 г. меньше персонала, чем в одном Екатер. округе в 47 ценовых заведениях на 1/X—25 г. Такое соотношение вполне соответствует тому росту, какой был уже отмечен для Екатер. основной промышленности. Из всего числа занятых в ценовой промышленности округа рабочих 62% приходится на металлургическую, 27% на металлообрабатывающую и только 11% на остальные отрасли промышленности.

Одним из видных достижений в области *улучшений условий труда* нужно отметить прогрессивный рост заработной платы в истекшем отчетном году и приближение ее к довоенным нормам. Сильно отставшая в металлургической промышленности заработная плата ст других отраслей сделала в 24/25 г. заметный сдвиг. В металлургической промышленности средний месячный заработок составлял в 24 г. 19 руб. 59 к. (в местных товарных рублях) или 50,9% довоенного заработка 1913 г. равнявшегося 38 р. 60 к. В 1925 г. средний заработок возрос до 32 руб. 50 к. в местных товарных рублях или до 84,2% довоенного. В металлообрабатывающей

промышленности средний месячный заработок составлял в 24 г. 51,8%, а в 25 году 94,7% по отношению к довоенному (37 р. 70 к. в 1913 году).

В мукомольной промышленности заработок достиг 41 р. 30 к. товарных или 118,3% по отношению к довоенному, равнявшемуся 34 р. 90 к.; в других отраслях напр. в полиграфической заработок составляет еще только 88,9% довоенного.

Рост заработной платы в металлургической промышленности нужно в значительной мере отнести к укрепившейся в ней в 25 году системе сдельных работ, которые теперь являются преобладающей формой оплаты труда. На заводе им. т. Петровского они составляют 76,2%, на заводе им. т. Ленина 78,5% и на днепровском заводе 73,6%. Таким образом, менее 25% рабочих занятых в этой отрасли получают повременную плату.

Такой же интенсивный рост, как в числе занятых рабочих, замечается и в количестве членов союзов. На 1/X—25 г. в Ек. округе числится 89.186 членов; из них на г. Екатеринослав приходится 75.250 членов против 62.697 членов, числившихся на 1/1—25 года, (что дает прирост на 20% за один год).

Соответственно характеру промышленности округа, наибольшее число членов имеет союз металлистов, насчитывающий 35.840 членов или 40% всех членов союза в округе, железнодорожников насчитывается 12.498 член., строителей 6.299, совработников 7,986, работников просвещ. 5.184 и т. д.

И все же, несмотря на такое значительное увеличение занятой рабочей силы, в округе еще насчитывается весьма крупное количество ищущих труда. В виду уничтожения прежних функций Биржи Труда, через которую обязательно проходили, как предложение, так и спрос, общее фактическое число безработных О.С.П.С. определяет только приблизительно: около 20.000 челов. во всем округе а из них в Екатеринославе около 12.000 челов. По правильной регистрации Посредбюро, через которое проходит около 60% безработных, у последнего числятся на учете на 1/X—25 г. безработных в Екатеринославе 8.119 челов. в том числе 5066 чернорабочих, 102 советских служащих, 375 пишевииков, 305 медсантруд, 341 металлист остальные распределяются мелкими количествами между всеми остальными. Таким образом, из общего числа зарегистрированных безработных 62,4% составляют чернорабочие, около 20% работники умственного труда и только 17,6% рабочие разных профессий

Это указывает на то, что среди ищущих труда имеется очень небольшой процент квалифицированных рабочих, а основную массу безработных составляют чернорабочие, неквалифицированные, вследствие большого притока их из села. Подтверждением правильности этого заключения служит также то обстоятельство, что из общего числа безработных на 1/X—25 г. членов союзов числилось только 33% в то время как на 1/I—25 г. они составляли 51% всех зарегистрированных безработных.

Для ослабления безработицы принимались различные меры, заключающиеся в устройстве общественных работ и организации коллективов из безработных. В сентябре 25 г. таким образом было занято 1900 человек безработных, а пособиями из Стражасы пользовалось около 3700 человек в месяц в среднем.

В истекшем году можно также отметить некоторое улучшение в постановке охраны труда рабочих на заводах с целью предотвращения несчастных случаев и улучшения правовых условий работающих. Инспекцией по охране труда предъявлялись требования к заводам о проведении различного рода ремонтных и строительных работ с целью улучшения санитарных и технических условий работы на заводах. Программа таких работ на заводах Югостали составила около 2 мил р., из которых утверждены работы на 1,5 мил. руб. Выполнение предыдущих программ составило около 85%.

Необходимость серьезных мероприятий в области охраны труда настоятельно диктуется большим количеством несчастных случаев в связи с широким развитием металлургической промышленности, значительным пополнением состава необученной и недисциплинированной рабочей силой, с одной стороны, а также загроможденностью водских территорий и устарелостью предохранительных технических приспособлений, с другой стороны.

Социальное страхование и помощь застрахованным в отчетном году значительно расширены против предыдущего года. Число застрахованных возросло с 45 000 до 67.163, размеры выдаваемых пенсий инвалидам труда в среднем повысились на 60% к концу 1924/25 г. Нормы пособий безработным квалифицированным повышены на 100%, а остальным категориям на 94,2% против прошлого года.

Деятельность социального страхования в проведении, т. н., „оздоровительной кампании“, также расширена. Через дома отдыха пропущено 3.062 застрахованных, вместо 896 в предыдущем году, и 297 через санатории, вместо 90. Сумма

расходов по социальному страхованию составила в 1924/25 г. 3.833.500 руб. с дефицитом в 533 тыс. руб., которая покрывается прежними остатками средств и дотациями главсоцстраха и б. губсоцстраха. Программа на 1925/26 г. предусматривает смету на сумму в 4.780.000 руб.

Наряду с другими отраслями народного хозяйства в центре внимания находилось *коммунальное хозяйство*, которое также было захвачено восстановительным процессом. Последний шел по двум направлениям. С одной стороны—энергично восстанавливалась жилищная площадь и производилось упорядочение управления домами и распределение их между пользователями и арендаторами, с другой стороны—производились работы по благоустройству окружного города и ремонт городских сооружений и предприятий.

Вместо 1047 домов, находившихся в ведении коммунального хозяйства на 1/X-24 г., к концу отчетного года на 1/X-25 г. их осталось только 20. Из остальных: 624 переданы жилкопам, 56 Кооператстрою, 85 госучреждениям и т. д. Вместо 434 разрушенных домов, которые числились на 1/X-24 г. к 1/X-25 г. осталось 281 д., благодаря собственному ремонту домов, и сдаче домов в аренду с условием ремонта. Восстановленная таким путем жилая площадь составила за 24/25 г. приблизительно 6.700 кв. саж.

Для финансирования Жилсоюза и Жилкопов с целью восстановления жилой площади выдавались ссуды различными банками, но преимущественно выдавались долгосрочные кредиты Коммунальным банком. Кроме того, Окрисполкомом был выделен особый фонд в размере 100.000 р. для выдачи ссуд сроком от 1 г.—15 лет.

Меры, принятые к уплотнению квартир и к переселению госучреждений дали в результате 6.464 кв. саж. жилой площади. Новое же строительство идет по линии заводского строительства «Югостали», которой построено в 24/25 году 852 квартиры, 121 одноэтажный дом и 33 двухэтажных дома для жилья заводских рабочих. На это строительство затрачено 1.800 т. руб., против 24 т. руб., истраченных в 23/24 г.

Общее увеличение жилой площади путем восстановления и нового строительства должно составить свыше 21.600 кв. саж., кроме 10 новых домов в Амур-Нижнеднепровске. Улучшению благоустройства города, замощению улиц, расширению уличного освещения, зеленым насаждений, парков и садов уделялось усиленное внимание, причем в первую очередь эти работы производились в рабочих районах.

Кроме уже производившихся ремонтов в городских предприятиях, в 1926/27 г. предполагается приступить к переоборудованию электростанции и усилить ее мощность с тем, чтобы довести последнюю до 10.000 кв. в ближайшие три года и сеть постоянного тока перевести на трехфазный ток. Производственные результаты электростанции составили выработку 9.247.860 квч. или на 31% больше прошлогодней, причем она уже приблизилась к выработке 1913 г., составлявшей 10.000.000 квч. На 1926/27 г. предполагается довести ее до 12 мил. квч. Непроизводительный расход энергии, как утечка в сети и расход на собственные нужды, доведен до 28,3% против 32,3% в 1923/24 г. В 1913 г. при несравненно лучшем состоянии сети и оборудования непроизводительный расход равнялся 11%.

Операции городского трамвая показали значительный рост: перевезено 17,8 мил. пассажиров, вместо 9,7 мил в предыдущем году, валовой доход возрос до 1.275 тыс. р. против 751 тыс. р. 1923/24 г. Протяжение одиночного пути доведено с 40,4 километр. до 47,9 километр., причем проведены линии к рабочим районам и заводам. Во всех прочих городских предприятиях достигнута рационализация производства, повышенный производственный эффект, более экономная эксплуатация, сокращение расходов и увеличение доходности предприятий.

Уже в прошлом году параллельно с восстановлением и развитием отдельных отраслей народного хозяйства Екатеринославщины, можно было отметить значительный рост товарного оборота. В отчетном же году, когда темп этого развития еще более усилился, товарный оборот чрезвычайно увеличился в сравнении с предыдущим хозяйственным годом. Но вместе с тем, конъюнктура рынка носит такие черты, каких она не имела в предыдущем году. В течение последних месяцев второго полугодия: 24/25 г. наметился острый недостаток в некоторых промышленных товарах, перешедший даже в товарный голод. Вслед за этим появилась спекуляция и ажиотаж с товарами, на которые был особенно усиленный спрос. В спекуляции оказались повинны не только частные торговцы, но изредка и кооперативные торгующие органы, и против этого были выдвинуты энергичные правительственные меры.

Однако, экономические последствия превышения спроса над предложением сказались в обычном повышении цен на товары, которые были особенно в спросе. Другим чрезвычайно важным последствием такого состояния рынка было

следующее явление: обильный урожай всех полевых культур 1925 г., включая огородные и бахчевые, чрезвычайно повысил покупательную способность и спрос со стороны селянства. Наряду с увеличивающейся покупательной способностью трудовых масс города, как результат мощного роста промышленности, усиленный спрос со стороны деревни создал более напряженную рыночную конъюнктуру.

Но спрос селянства на предметы промышленного производства не находил полного удовлетворения. Неудовлетворенный спрос деревни, разумеется, не мог стимулировать и реализацию с.-х. продуктов выше того количества, которое было необходимо для удовлетворения текущих нужд селянства. Пониженный размер с.-х. налога также не требовал особенного напряжения со стороны крестьянского бюджета.

И для покрытия текущих нужд деревни, и для уплаты с.-х. налога была достаточна реализация небольшого количества зерновых хлебов и в значительной степени они покрывались доходами от отчуждаемых второстепенных культур с.-х. хозяйства. Вследствие этого, план хлебо-заготовительной кампании, рассчитанный на очень обильный, а может быть даже и преувеличенный урожай хлебов, совершенно не получил того выполнения, какое ожидалось.

Широко разработанный план предусматривал 63 мил. пуд. плановых заготовок в пределах 7-ми округов б. губернии. Наиболее важные 4 месяца для хлебных заготовок июль — октябрь показали, что план изменился благодаря указанным выше условиям рыночной конъюнктуры. В пределах всех 7 округов б. губернии было заготовлено только 17.900 т. пудов или 28%, а в пределах Екатеринославского округа 1.825 тыс. пудов или 55,9% планового количества. Заготовительные цены были очень высоки и колебались — в июле от 75 к. до 1 р. 90 к. за пуд ржи и от 1 р. до 2 р. 25 к. за пуд пшеницы, иначе говоря, даже в период усиленных заготовок цены были уже совершенно нерентабельны для иностранного экспорта. Временами количество заготовляемого хлеба было даже недостаточно для внутреннего рынка. Напряженность положения удавалось только ослабить, благодаря имевшемуся для этой цели маневровому фонду в 200 тыс. пуд. пшеницы.

Цены на хлеб показывали в течение всего периода от октября 24 г. до сбора урожая 25 г. прогрессивный рост до 360% в апреле, если цены октября 1924 г. принять за 100% на рожь и до 312% на пшеницу. К сентябрю 1924 г. они вновь понизились до 166,7% на рожь и 177% на пшеницу.

На остальные с.-х. продукты цены также держались высокие. Так, напр., группа с.-х. продуктов, входящих в индекс Госплана, повысилась к 1/у—25 г. на 80% против 1/х—24 г. В то же время группа промышленных продуктов понизилась на 13%.

В дальнейшем после реализации урожая с. х. группа понизилась в своей стоимости, но все же на 1/хп—25 г. она была на 20% выше стоимости 1/х—24 г., а промышленная группа только на 5,4% выше, несмотря на то, что к этому времени был недостаток в промышленных товарах. Но отмеченное выше повышение на промышленную группу продуктов индекса Госплана имеет своим основанием не вздорожание производства, а только указанные уже ажиатаж и спекуляцию и свое происхождение ведет это повышение из расхождения цен между оптовыми и розничными ценами.

Это расхождение значительно превышало во многих случаях обычную накидку на розничные цены. Даже кооперации она доходила до 20%—33% на гвозди, а в частной торговле и до 50%—65%. Что же касается мануфактуры, то недостаток в ней был так велик, что частные торговцы закупали ее из вторых и третьих рук по высоким ценам и в свою очередь продавали ее с надбавкой до 70% и более против государственных синдикатских цен.

Эта высокая рыночная конъюнктура в сильной степени способствовала росту оборотов, в особенности государственной и кооперативной торговли.

За истекший хозяйственный год число государственных торговых предприятий увеличилось вдвое, число кооперативных почти в четыре раза, но в то же время количество частных предприятий уменьшилось на 14,4% против октября 1924 г.

Размер торгового оборота по Екатеринославскому округу достиг в 24/25 г. по госторговле около 75 мил. р., по Райсоюзам и Рабкопам свыше 27,3 мил. р., а по частной торговле до 31,3 мил. руб. Вместе с оборотами сельской кооперации общий оборот может быть определен около 140 мил. руб. для всего округа, (в том числе около 136 мил. в г. Екатеринославе). Чтобы оценить рост оборотов за истекший 1924/25 г., нужно упомянуть, что торговый оборот за 1923/24 г. определялся для всей б. губернии в размере от 180—200 мил. рублей. Таким образом, оборот одного Екатеринославского округа в отчетном году составил около 70%—77% годового оборота всей губернии.

Приведенные выше данные показывают, что доля участия кооперации в окружном обороте составляла—24⁰/₁₀₀, госторговли—53 ⁰/₁₀₀, и частной—23⁰/₁₀₀. И действительно, торговые операции кооперативных организаций развивались в отчетном году очень интенсивно. Оборот потребительской кооперации Райсюза возр.с против предыдущего года на 56,5⁰/₁₀₀ или до 5.700 тыс. руб.; оборот рабочей кооперации Цераб-коопа возрос с 2,6 мил. руб. до 10,4 мил. руб. или в 4 раза. По промысловой кооперации годовая продукция об'единяемых Промсоюзом артелей составила 10¹/₂ мил. руб., оборот самого Промсоюза равнялся 4,4 мил. руб. или в 14 раз больше прошлогоднего оборота.

Рост кооперации особенно рельефно выразился в увеличении числа членов. Так, по потребительской кооперации вместе с транспортной в одном только г. Екатеринославе насчитывается 62.877 членов, а во всем округе на 1/х—1925 г. 88.485 членов в то время, как во всей бывш. губернии на 1/х—1924 г. их насчитывалось 181.120 членов.

Восстановительный процесс в народном хозяйстве округа нашел свое отражение и в работе транспорта. Хотя по количеству перевезенных грузов истекший хозяйственный год составляет все еще ¹/₃ довоенного количества, но рост перевозок показывает возрождение народного хозяйства.

В 1913 г. Екатер. ж. д. было перевезено 2.230 мил. пуд. грузов, в 1920/21 г. они упали до 100 мил. пуд., в 1923/24 г. уже возросли до 516 мил., а в 1924/25 г. до 748 мил. пуд. или до 33⁰/₁₀₀ довоенного количества. По роду грузов первое место в 1924/25 г. занимает: уголь—34,1⁰/₁₀₀, руда—15,5⁰/₁₀₀, чугун и металлические изделия—8,5⁰/₁₀₀, хлебные грузы—7,2⁰/₁₀₀, лес—6 5⁰/₁₀₀, флюсы для доменного производства и строительный камень—5,7⁰/₁₀₀, нефть—1,8⁰/₁₀₀, дрова—1,2⁰/₁₀₀ и прочих—19,5⁰/₁₀₀.

Приблизительно такое же процентное соотношение и было при довоенных перевозках, но абсолютно количество их меньше на столько же, насколько общее количество меньше довоенных перевозок.

Более интенсивный рост заметен в числе перевезенных пассажиров, составивших в 1913 году 12,1 мил. человек, в 1922/23 году—3,5 мил. в 23/24 г.—6,6 мил. человек, а в 1924/25 г.—69,2⁰/₁₀₀ довоенного количества.

Такая работа транспорта при нынешнем состоянии подвижного состава и пути требовала большого напряжения.

Финансы Екатеринославщины наравне с другими показателями отчетливо отразили благоприятное экономическое

состояние как губернии, так и округа в истекшем 24/25 г. Общая сумма государственных доходов возросла до 21.219 т. р. против 15.470 тыс. руб. предыдущего года или на 37,1% По округу этот рост был еще интенсивнее, и сумма доходов составила 9.448 тыс. руб. против 4.767 тыс. руб. доходов 23/24 г., что показывает возрастание на 98 2%. Неодинаковый темп роста доходов с остальными частями бывш. губернии показывает, что процесс хозяйственного восстановления прои:ходил особенно бурно, именно в Екатеринославском округе и по интенсивности своей превысил тот же процесс в остальных частях губернии.

Поступления по прямым налогам увеличились во II полугодии 1924/25 г. всего на 19,7% против II полугодия 1923/24 г. Из них по патентному сбору на 58,8% и по гербовому на 53,1%, вследствие развития торговли и роста числа торгово-промышленных сделок. Наоборот, по подоходному налогу, вследствие освобождения некоторых категорий плательщиков, как кустари и ремесленники, от платежа налога—сумма подоходного налога и число плательщиков сократились против предыдущего года. Тоже относится и к уравнительному сбору с оборотов торговых и промышленных заведений, частично освобожденных от сбора.

Наибольшая сумма доходов по государственному бюджету падает на косвенные налоги. Общее поступление косвенных налогов составило в 24/25 г. 5.176 тыс. руб. против 1.541 тыс. руб. в 23/24 г., что дает увеличение в 3,4 раза.

Увеличение поступлений акциза дали почти все объекты обложения, но наибольшее увеличение дали сахар и спиртные напитки. На росте поступления акциза именно по этим подакцизным предметам отразилось, несомненно, сильно возросшее потребление их, вследствие увеличившегося благосостояния сельского и городского населения и большей их доступности против предыдущего года.

Сумма поступившего с.-хоз. налога составила 9,4%, остальные прямые налоги 25,1%, а вместе—34 5% всех доходов по государственному бюджету округа 1924/25 года. В то же время поступление косвенных налогов равняется 54,7% общей суммы доходов, что дает сильный перевес в сторону косвенных налогов, между тем как доля участия их в общей сумме доходов предыдущего года составляла всего 25,8%.

Неналоговые доходы составляют все еще очень незначительную часть государственного бюджета. Однако, в виду развития государственной промышленности, которая в отчетном году показала довольно солидную прибыль, отчисления

от этих прибылей должны значительно повысить поступление неналоговых доходов.

Особенно следует остановиться на с.-х. налоге, контингент которого составлен на 1925/1926 год по 14-ти районам в сумме 1.328.005 руб. против 1.883.465 руб. т. е. на 9,4% меньше, несмотря на то, что урожай 25 года, превысил урожай предыдущего года в 2.5 раза.

В уровень с общим подъемом экономической конъюнктуры округа, шло и развитие кредитного дела. Рост суммы балансов составил за отчетный год по Госбанку 86%, по Промбанку 28.3%, по Укرائبанку 36.5%. Особенно сильный рост балансов дала последняя группа банков: Сельбанк на 322%, Коммунальный банк за пять месяцев существования 235% и О-во Взаимного Кредита 587%.

Активные операции банков по кредитованию клиентуры распределяются соответственно хозяйственному значению каждой категории клиентов весьма правильно. Так, по Госбанку и Промбанку задолженность клиентуры по учетно-ссудным операциям составляет на 1/х—25 г. для государственных организаций 81%—84,4%, кооперация 6%—10,7%, кредитные учреждения 8%—2.8%, частная промышленность и торговля—2%, (первые цифры относятся к Госбанку, вторые к Промбанку). Ссуды „Сельбанка“ по кредитованию с. х. увеличились против прошлого года в 2.9 раза, а сумма баланса в 4.3 раза, причем взимаемый процент снижен по долгосрочным ссудам с 8% до 5% и по краткосрочным—с 10% до 9%. Понижение учетного процента и удешевление, хотя и небольшое, кредита можно отметить и по другим банкам.

Ввиду проведенной во второй половине отчетного года административной реформы, местный бюджет подвергся коренным изменениям. В бюджет округа был включен выделенный до этого особо бюджет губернского города Екатеринослава и переведены на окружный бюджет некоторые учреждения, ранее не состоявшие на окружном бюджете.

По исполнительной смете 24/25 года местный бюджет составил:

	По доходам	По расходам
Окружный	412.998 р.	412.411 р.
Губернские города	4.801.240 р.	4.556.363 р.
Районный	<u>1.192.508 р.</u>	<u>1.149.009 р.</u>
	6.406.746 р.	6.117.783 р.

Помимо этого, не вошедшие в бюджет брутто доходы и расходы по коммунальн. предприятиям, составили 2.504 030 р. Таким образом, общая сумма местного бюджета равнялась

в 24/25 году по доходам—8 910.776 руб. и по расходам—8 621.813 руб. Налоговые поступления составили 40%, а неналоговые, включая займы и пособия из общегосударственного фонда, 60% общей сметной суммы. По отдельным видам бюджетов общая сумма распалась: на окружный 6,5%, городской 75,2% и районный 18,3%.

По характеру расходов исполнительная расходная смета состояла: из административных—12,7%, культурно-социальных—37 6%, хозяйственных—31,4% и прочие—18,3%.

При построении новой сметы местного бюджета на 25/26 г. были учтены все директивы С'езда Советов, выделены прихода-расходные сметы 22 сельсоветов, усилены ассигнования на народное образование для проведения всеобщего обучения, увеличен фонд зарплаты для улучшения материального положения сотрудников на местах, расширен бюджет округа, выделены бюджеты заштатных городов и включена в бюджет смета комбината коммунальных предприятий.

Сумма бюджета на 25/26 год возросла до 12.855.747 р. или на 42,5% против 24/25 года, причем распределение между отдельными бюджетами переместилось в пользу окружного и районного бюджетов в ущерб городскому: окружный 16,1%, городской 67,9% и районный 16,0% общей суммы бюджета.

В абсолютных цифрах бюджеты возросли:

	В 25/26 г.	В 24/25 г.	(по предпол. смете).
Окружный	2.072.198 р.	450.065 р.	
Городской *)	8.726.330 р.	4 998.152 р.	(+2.504.030 р. по комбинату).
Районный	2.057.219 р.	1.230.629 р.	

По отдельным видам расходов в смете 25/26 г. административные расходы составляют 10,7%, культурно-социальные 27,2% хозяйственные 47,2% и прочие 14,9%.

В абсолютных цифрах особенно возросли культурно-социальные— с 2.388 тыс. руб. в 24/25 г. до 3.496 т. руб. в 25/26 г. и хозяйственные с 4.439 тыс. руб. до 6.066 т. р. Таким образом, хозяйственным, культурным и социальным нуждам в бюджете 25/26 г. уделено особое внимание точно так же, как и усилению районного бюджета. Если сопоставить расходы на село и на город, то они выражаются:

	В 25/26 г.	В 24/25 г.
На город	72,7%	83,3%
» село	27,3%	16,7%

Большой процент расходов на город объясняется включением эксплуатационных расходов по комбинату, дающему

*) Включая комбинат коммунальных предприятий.

соответствующую сумму доходов. Но абсолютное увеличение падает в 25/26 г. именно на село за счет города; однако это было возможно только благодаря передаче районному бюджету 390 тыс. руб. без соответствующего покрытия доходной части по райбюджету.

Рассмотренные в настоящем обзоре, хотя и в общих чертах, отдельные отрасли народного хозяйства округа свидетельствуют о мощном процессе восстановления всего его хозяйства в целом. Несколько задержавшийся в прошлом неурожайном году процесс развития—получил в 25 году с прекрасным урожаем всех полевых культур, мощнейший толчок к бурному росту всех элементов сельского хозяйства. Наряду с ним и в соответствии с общим развитием всего народного хозяйства Союза, шел и восстановительный процесс в мощной тяжелой и средней индустрии нашего округа. На этой твердой экономической базе и улучшающемся финансовом положении округа расширяются и возможности к удовлетворению назревших культурно-социальных и хозяйственных нужд.

Сельское хозяйство.

I. Общее состояние сельского хозяйства.

Климат и почва.

По климату Екатеринославский округ можно разделить течением Днепра на две части, северную более холодную, но зато и более влажную, чем южная, и менее ветренную.

Средн. метеорол. элементы Екатерин. округа.

Климат районного округа	Средняя июльская температур.	Средняя годовая температур.	Сплоск. морозн. дней	Дней с мороз.	ОСАДКИ				Всего осадков в год
					Весна	Лето	Осень	Зима	
Северн. р. .	22,6 ⁰	8,1-8,4	78	144	110-22,6 ⁰ / ₀	171-35,1 ⁰ / ₀	106-21,8 ⁰ / ₀	106-20,5 ⁰ / ₀	478-100 ⁰ / ₀
Южный „ .	23,5 ⁰	9,1-9,5	65	133	100-24,4 ⁰ / ₀	160 -39,	80-19,5 ⁰ / ₀	70 19,1 ⁰ / ₀	410-100 ⁰ / ₀
По округу в 1925 г.	21,4 ⁰	—	77	—	—	—	—	—	472 без

Как видно из таблицы, продолжительность зимы в южном районе короче, заморозки начинаются позже и раньше оканчиваются. Следовательно, все культуры с большим периодом роста и поздние сорта их более свойственны этому району, тем более, что общая сумма тепла здесь больше и лето жарче. Главная масса осадков выпадает летом, когда значительная часть их теряется на испарение, затем следует весна, осень и зима, часть летних осадков выпадает в виде ливней и града, что сокращает их полезное действие. Наибольшее значение для полеводства имеют весенние осадки, около 25% всего количества, а за ними идут осенние, образующие запасы воды в почве, и, наконец, зимние, как по размеру, так и по использованию, в виду одувания и стекания их. В северном районе выпадение осадков более равномерное, так как число дней с осадками % на 20 больше. Крупное значение для оценки климата имеют ветры, их сила постоянство и направление. В северном районе округа господствующим ветром нужно считать восточный, а южным—северовосточный. Постоянство ветров выражено числом безветр. дней, число которых колеблется от 30 до 40 в год. Сила их часто достигает размеров бури, особенно этим отличаются восточные ветры.

Отчетный год отличается большой дождливостью, за 11 месяцев выпало 472,2 осадков, при чем главная масса выпала летом около $\frac{2}{3}$ общего количества, чем вызвана высокая влажность и проростание зерна в снопах, запоздалая уборка и задержка молотбы, вызвавшая сокращение озимого клина и зяблевой вспашки.

Температура лета ниже средней нормы, вследствие чего созревание бахчей затянулось и продукт получился пониженного качества, а также наблюдалось повышенное развитие грибных болезней. Посев также растянулся, как и уборка, вследствие заморозков в начале весны, а позже задерживали его течение выпадающие дожди.

Основной почвой Екатеринославского округа следует считать чернозем, залегающий на лесе, причем северная часть округа имеет более легкие почвы, т.-е. черноземы с большой примесью песку и большее количество песчаных почв на фоне чернозема по берегам рек. В черноземе округа содержится до 7% гумуса, глины около 40% и песку до 60% с понижением к югу, и механическое сложение почв меняется от мелкозернистого и крупнозернистого с разнообразными азональными и наносными почвами в виде солончаковых пятен, заболоченных участков, перемытых почв на

склонах и приречных песков. Мощность почв колеблется от 10 до 16 вершков и подпочвенный слой до 1,5 аршин. Почвы южной части округа в общем грубее, поглотительная и водоудерживательная способность их несколько меньше и потому в засуху они труднее поддаются обработке, но при достаточном увлажнении могут дать большие урожаи, чем на севере.

Общая площадь земли округа.

Общая площадь земли Екатеринославского округа, в границах 12 районов, по данным земского обследования 1900 года равнялась 699.853 дес., из которых удобной земли числилось 657.682 дес. и неудобной 42.171 дес. По категориям владений эта площадь представлялась в дореволюционное время в следующем виде: на долю крестьянского землеустройства приходилось удобной земли 381.946 дес. или 58% всей удобной площади, остальные 275.736 дес. или 42% всей удобной площади принадлежали казне, духовенству и частным владельцам, главным образом помещикам, которые являлись владельцами крупных площадей, выражавшихся тысячами и десятками тысяч десятин на одно владение.

С момента революции, старые устои земельных взаимоотношений между крестьянами и частными владельцами изменились в корне. Частновладельческие земли начали считаться достоянием трудового крестьянства, причем для более рационального землеустройства был выделен земельный госфонд, площадь которого в настоящий момент, насчитывает 52.032 дес., остальные 223 704 дес. поступили в непосредственное пользование крестьян, доведя таким образом пользовательную площадь их вместе с прежней крестьянской в пределах 12 районов до 605.650 дес., что составило увеличение крестьянской пользовательной площади на 58%.

При реконструкции губернского административного аппарата к Екатеринославскому округу было присоединено два района из Полтавской губернии—Царичанский и Котовский, которые значительно увеличили территорию округа и земельная площадь его в современных границах в 14 районах равна 844.227 дес., больше площади прежней территории на 144.374 дес., что составляет увеличение на 20,6%. В том числе имеется 726.067 дес. трудовых земель, 48.950 десятин гослесфонда, 52.302 дес. госземфонда, 9.325 дес. городских земель и 7.583 дес. в пользовании разных государственных учреждений (ж. д. и др.).

Распределение земли по угодьям.

Как распределяется земельная площадь округа, в настоящий момент по угодьям, точного учета, в силу незаконченного землеустройства, не имеется, тем не менее выяснение этого вопроса, со значительным приближением к действительности, вполне возможно.

Данные 10% весеннего выборочного опроса 1925 года выяснили площадь индивидуального крестьянского фактического землепользования в современных границах округа в количестве 582.431 дес. и площадь некрестьянского землепользования в 6.880 дес., а всего удобной земли 589.311 п., что составляет к общей площади округа 69,8%, остальные 254.916 дес. или 30,2% составляют земли под лесом, неудобные земли особого назначения, а также земли госфонда. Распределение же выявленной весенним опросом площади единоличного крестьянского землепользования по угодьям представляется в следующем виде: пашня занимает 86,4%, усадьба 11,3%, сенокос 1,7% и проч. удобн. 0.6%.

Землеобеспеченность удобной землей на едока и хозяйство. ³

Хозяйственно-едоцкая землеобеспеченность крестьян в данный момент представляет один из существенных вопросов. Эти данные приводятся в сравнительных величинах за 1917 и 1925 годы в нижеследующей таблице, но при этом необходимо оговориться, что, вследствие отсутствия сравнительных данных в современных границах округа, все сравнительные данные, как в настоящем, так и в дальнейшем приводятся в границах округа прежних 12 районов:

Приходилось земли:				% отношение обеспеченности	
В 1917 году		В 1925 году		1925 г.	к 1917 г.
На едока	На хозяйство	На едока	На хозяйство	На едока	На хозяйство
0,86 д.	5,6 д.	1,18 д.	5,92 д.	137,2%	105,7%

Цифры эти показывают, что обеспеченность крестьян землею, как на едока, так и на хозяйство, в настоящий момент значительно больше обеспеченности 1917 года. При сопо-

ставлении моментов обеспеченности, в относительных величинах, мы видим, что обеспеченность землей на едока в 1925 году составляет 137,2⁰/₀ по отношению к такой же обеспеченности 1917 года, между тем как обеспеченность одного хозяйства возросла на 5,7⁰/₀.

Обеспеченность посевной площадью на едока и на хозяйство.

Вопрос об обеспеченности крестьянства посевной площадью, является не менее важным предыдущего вопроса, а потому ниже и приводятся данные за целый ряд лет в ниже-следующей таблице:

Г О Д Ы	Общая посевная площадь в десят.	Приходилось ⁰ / ₀ к 1916 году			
		На хозяй-ство	На едока	На хозяй-ство	На едока
1916	387.669	4.95	0,88	100	100
1922	201.420	2,53	0,49	51,1	55,7
1923	294.046	3,70	0,79	74,7	89,8
1924	327.789	4,11	0,83	82,7	94,3
1925	363.806	4,51	0,89	91,1	101,1

Приведенная таблица весьма рельефно оттеняет тяжелые моменты сельского хозяйства периода гражданской войны и небывалого в округе неурожая: Обеспеченность хозяйства посевной площадью в 1922 г. в сравнении с 1916 годом, понизилась до 51,1⁰/₀, а обеспеченность едока до 55,7⁰/₀. Тем не менее, следующий год показал, что удары, нанесенные сельскому хозяйству стихийными бедствиями, гражданской войной и голодом, благодаря напряженной энергии Советской власти, а также глубокой общественной самодеятельности, быстро начали изживаться, и хозяйство начало принимать формы полного оздоровления, достигнув в 1925 году почти мощности 1916 года.

Пропорция главных культур полеводства за тот-же период приводится в следующей таблице:

ГОДЫ	На 100 десятин посевной площади приходилось.												
	Оз. ржи	Оз. пшен.	Яр. пшен.	Ячменя	Овса	Кукурузы	Проса	*Подсолн.	Картофеля	Пос. трав	Бахчей	Пр. культ.	Всего
1916	18,73	12,95	28,95	21,36	3,52	4,99	2,22	0,37	3,26	0,84	1,86	1,85	100
1922	38,66	7,81	9,26	10,32	2,0	10,35	8,93	2,55	1,43	0,79	4,24	3,66	100
1923	38,75	5,21	14,21	18,29	1,17	5,57	5,68	1,84	1,65	0,43	3,90	2,30	100
1924	36,99	6,38	21,8	17,44	1,78	3,89	2,97	1,73	1,35	0,45	4,0	1,22	100
1925	27,30	*)11,8	22,0	13,50	1,30	7,80	6,00	2,10	2,00	0,40	4,16	1,64	100

Интенсивность восстановительных процессов сельского хозяйства вполне подтверждается и приведенной выше таблицей о пропорции культур. Сократившийся в 1922 году посев озимой и яровой пшеницы до 17,07% быстро начал возражаться, достигнув в 1925 году 33,8%.

В нижеследующей таблице приводятся данные о пропорции тех-же культур в 1925 году по посевным группам.

Пропорция культур по посевным хозяйственным группам и обеспеченность скотом.

Наименование посевных групп	Наименование культур											Итого	% рабочего скота к общему	Нарушка в одну ра-бочую скота в десятках	% сенокосит хозяйства без рабочего скота		
	Озим. рожь	Озим. пшеница	Яр пшеница	Ячмень	Овес	Просо	Клюкруза	Подсолнух	Картофель	Вазели	Посевные травы					Прочие посевы	
Сеющих до 4 дес.	52,7	38,5	6,9	23,1	10,7	5,3	5,6	3,2	2,2	2,3	5,0	1,0	6,1	100	22,2	7,4	72,3
От 4,01 до 6 дес.	23,1	28,8	10,2	24,4	14,2	0,5	5,7	6,8	2,8	1,8	4,0	0,2	0,6	100	26,5	5,7	84,2
От 6,01 до 9 дес.	15,3	23,4	13,3	24,4	15,2	1,0	5,7	3,2	7,1	8,3	7,0	3,1	2,1	100	27,1	5,4	13,0
От 9,01 до 15 дес.	7,1	20,8	14,4	22,0	15,8	2,1	6,3	1,2	5,1	8,4	0,0	1,5	1,5	100	17,7	5,9	6,6
Свыше 15 д.	1,8	19,0	22,3	16,6	15,0	4,5	6,7	8,7	1,2	1,1	3,0	5,1	1,1	100	6,5	6,9	1,0

Из таблицы видно, что наиболее ценные товарные культуры, как озимая пшеница и ячмень, интенсивно возрастают, начиная с группы, сеющей от 6 дес. и особенно в замозжных группах: но удельный вес замозжной группы (свыше 9 дес).

небольшой и составляет всего 8,9% общего числа сеющих хозяйств округа. Группа незаможных (до 4 дес.) имеет большой % озимой ржи, как продовольств. культуры: 38,5%. Тем не менее в незаможных группах мы имеем устойчивый % яровой пшеницы и кукурузы.

Рабочего скота незаможная группа, сеющая до 4 дес. и составляющая 52,7% общего числа сеющих хозяйств, имеет всего 22 2% его общего количества, и на 1 тягловую силу эта группа имеет наибольшую нагрузку в 7,4 дес. Из этой же группы 72,3% хозяйств совсем не имеет рабочего скота.

Для полной картины восстановления сельского хозяйства, после периода упадка в нижеследующей таблице приведены данные о дифференциации крестьянских хозяйств по посевным группам за ряд лет.

ГОДЫ	Группир. хозяйств по посеви. площади в % к общ. числу хоз.						
	Без посева	До 1 дес. посева	От 1,01 до 3 дес.	От 3,01 до 6 дес.	От 6,01 до 9 дес.	От 9,01 до 15 дес.	Свыше 15 дес. посева
1917	31,7	6,1	18,5	19,5	10,5	8,4	5,3
1922	17,9	24,6	33,1	17,1	4,6	2,3	0,4
1923	7,1	11,7	34,9	29,2	11,0	5,3	0,8
1924	5,6	7,7	33,7	33,4	11,9	6,6	1,1
1925	5,7	6,1	29,6	35,7	14,4	6,8	1,7

Приведенные цифры весьма показательны для достижений хозяйственной мощи отдельных групп. Особенное внимание обращает на себя беспосевная группа хозяйств, составлявшая в 1917 году 31,7%. Сопоставляя ее с последующими годами, можно видеть, что с изменением условий земельных взаимоотношений, беспосевная группа быстро начала сокращаться и уже в последние два года она составляет менее 6%. Такое же сокращение наблюдается и в последних, более мощных двух группах. Группа с посевом от 9,01 до 15 дес. в 1917 году составляла 8,4%, а группа с посевом свыше 15 дес. — 5,3%. В последние же два года с посевом до 15 дес. составляет менее 7%, а группа с посевом свыше 15 дес., менее 2%. Таким образом, за счет сокращения крайних групп, заметно усилились средние груп-

пы, которые в перспективе подают надежду на то, что эти хозяйственные группы явятся основными производителями ценностей сельского хозяйства нашего округа.

Сравнительные данные 5 летнего урожая с урожаем 1925 г.

Гражданская война и голод, внесшие оскудение в экономику деревни, нарушили хозяйственные устои ее, привели к огромной убыли рабочего скота, понизив при этом и интенсивность людской рабочей силы, следствием чего, главным образом, явился упадок техники полеводства, сказавшийся и на понижении урожайности хлебов.

Средний урожай главных семи культур в период двух пятилетий и урожай отчетного года—приводятся в ниже следующей таблице.

Наименование главных культур	Средний урожай довоенного пяти- летия (1910— 1914 г. г.)		Средний урожай пятилетия револю- ционного периода (1918—1923 без 1921 г. г.)		Средний урожай 1925 г., установл. путем обл. спе- циальн. комиссии	%/о, отношен	
	Средний уро- жай	Колебание от—до	Средний уро- жай	Колебание от—до		Среднего пятилетн. урожая революционного периода к периоду довоен.	Среднего урожая 1925 г. к средн. пятилетн. урожаю довоенно о периода
Оз. рожь .	46,6	37,2—53,1	35,7	17,3—44,4	55,7	80,0	124,9
Оз. пшен. .	49,5	35,9—63,0	32,5	13,2—44,9	43,8	65,7	88,5
Яр. пшен. .	32,6	14,6—51,0	27,0	20,5—40,1	49,9	71,8	130,0
Ячмень . .	49,0	30,5—58,4	34,5	23,2—49,2	62,8	70,4	128,2
Овес . . .	52,9	40,6—59,3	35,1	23,2—45,2	76,0	66,4	143,7
Просо . . .	44,0	30,0—55,8	32,7	13,1—46,8	71,7	74,3	163,0
Кукуруза .	98,1	80,5—116,2	53,8	39,6—80,4	97,5	54,8	99,4

Приведенные ряды цифр средних урожаев по пятилетиям, а также и соотношения их, выраженные в относительных величинах, с полной ясностью подтверждают, что период гражданской войны и голода безусловно имел глубокое влияние и на высоту урожая, имеющего несомненную связь с

качеством техники полеводства. Средний урожай пятилетия революционного периода (1918—1923 г. г. без 1921 голодного года) по всем культурам, за исключением ржи, составляет менее 75% среднего урожая пятилетия довоенного периода, а урожай такой культуры, как кукуруза—составляет всего лишь 54,8%; исключение составляет рожь, урожай которой равнялся 80% урожая довоенного пятилетия.

Остановившая внимание на урожае 1925 г., мы видим, что высота его настолько значительна, что по всем культурам, за исключением озимой пшеницы и кукурузы, он достигает от 124,9% до 163% урожая довоенного пятилетия. Этот результат можно отнести не только к благоприятным метеорологическим условиям вегетационного периода 1925 года, но и к достижениям последних 2—3 лет и к улучшению в области техники полеводства.

Касаясь вопроса об обеспеченности населения продуктами продовольствия из урожая 1925 года, можно отметить следующее. Общая посевная площадь округа в 1925 году в современных его границах, равняется 443.364 дес. За вычетом погибших озимых и непоросеванных, а также посевных трав, площадь, давшая урожай, будет равняться 418.217 дес., из которых 24.901 дес. корнеклубнеплодных и бахчевых культур, а 393.316 дес.—разных зерновых культур.

Предварительные исчисления, на основании данных урожая, установленного особой комиссией, показали, что валовой сбор одиннадцати зерновых культур равняется 22.719 тысячам пудам, *) из которых подлежит исключению расход на продовольствие населения, обсеменение полей и прокорм скота в количестве 14.252 тысяч пуд. Таким образом, чистый остаток зернохлеба составляет 8.467 тыс. пудов, что составит на душу сельского населения, считая в среднем в округе 490 тысяч душ, по 17,3 пуда.

Если к приведенному исчислению зернохлеба прибавить еще корнеклубнеплоды и бахчевые культуры, валовой сбор которых определяется, считая средний урожай их в 1925 г., в 500 пудов с десятины, а в общем—12.450,5 тысяч пудов, то обеспеченность едока всеми продуктами продовольствия значительно повисится. Среднее потребление взрослым едоком разных овощей, на основании данных о питании сельского населения за различные периоды, равняется—18 пудам на взрослого едока. При исчислении расхода корнеклубнеплодных и бахчевых культур на общее число населения, норма потребления взрослого едока в 18 пудов, может быть понижена до 12 пудов на душу населения.

Из этого расчета для продовольствия сельского населения потребуется корнеклубнеплодных и бахчевых культур— 5.80 тыс. пудов. Учитывая 10% или 1.245 тыс. пудов на порчу, общий расход выразится в 7.125 тыс. пудах. Таким образом, за вычетом расхода из валового сбора, получается чистый остаток корнеклубнеплодных и бахчевых культур в количестве 5.325 тысяч пудов или 10,9 пуда на душу населения.

Таким образом, общий чистый остаток на душу сельского населения выразится в 28,2 пуда, из которых 17,3 пуда зернохлеба и 10,9 пуда—корнеклубнеплодов и бахчей. Следовательно, чистый остаток всех рыночных с.-х. продуктов полеводства составит около 13.793 тыс. пудов. Но принимая во внимание, что предшествующие недороды приучили население к сохранению запасов, из приведенных выше чистых остатков зернохлеба необходимо исключить 25%, как запасный фонд, что составит 2.117 тыс. пудов. Таким образом, чистый остаток всех с.-х. продуктов полеводства составит 11.675 тыс. пудов, из которых 5.325 тысяч пудов корнеклубнеплодов и бахчей и 6.350 тыс. пудов—зернохлеба. В переводе на денежное выражение по примерному расчету, считая зернохлеб по средним ценам 1 р. 20 к. пуд и корнеклубнеплодных и бахчи 50 коп. пуд., получим около 10.282 тыс. рублей. Эти цифры дают основание думать, что в с.-х. имеется база для развития и улучшения техники сельского хозяйства.

Специальные культуры.

Состояние садоводства в настоящее время представляется в следующем виде: общая площадь садов составляет 4.543 десятины, причем в это число вошло 3955 дес. крестьянских садов, 193 дес. бывш. частновладельческих и 395 дес. городских садов. Как крестьянские, так и бывш. частновладельческие сады находятся в запущенном состоянии и требуют в большинстве случаев громадных средств для их восстановления.

Состояние плодовых питомников в пределах округа в настоящее время представляется в следующем виде: общая площадь питомников 83 дес., площадь насаждений 11 дес., количество высаженных дичек в 1925 году 57.251, количество неокулированных дичек 98.233, окулированных 52.911. одно-

*) См. „Матер. по Народ. Хоз. Екатер. окр. окт.—ноябрь 25 г.

леток 45.945, двухлеток 7 133, смородины 5 075, малины 2.250, количество дичек 142.500. В довоенное время в округе в нынешних границах было около 80 дес. питомников.

Огородничество.

В пределах округа по рекам: Самаре, Днепру, Суре, насчитывается до 2.000 десятин поливной земли, вполне годной для целей промышленного огородничества. На указанной площади до войны, по приблизительному подсчету, насчитывалось до 300 дес. под поливными огородами. Что же касается площади под сухими огородами и бахчами, то такая равнялась, приблизительно, 8.000 десятин. Состояние промышленного огородничества по округу в настоящее время, благодаря отсутствию доброкачественного семенного материала, капиталов и достаточных знаний, представляется в зачаточном состоянии.

Всей площади огородно-поливной культуры по Екатеринославскому округу насчитывается около 150 десятин. Площадь под сухими огородами и бахчами после неурожайного года за последнее время увеличилась, и в настоящее время площадь под огородами по округу равняется 6451 дес. и под бахчами—9520 десятин.

Виноградарство.

Площадь виноградных насаждений, в дореволюционное время, достигла 235 десятин. В настоящее время по округу насчитывается под виноградниками лишь до 10 дес. Сортмент насаждений в высшей степени разнообразен. Такое же разнообразие замечается и в отношении густоты посадок винограда, начиная с 1200 и кончая 9600 кустов на десятину. Все это указывает на то, что виноградарство в Екатеринославском округе в настоящее время носит случайный и любительский характер. Урожайность виноградников также в высшей степени пестра, начиная от 50 до 600 пуд. с десятины.

Районы спецкультур.

На основании имеющихся данных о состоянии интенсивных культур по округу, можно отметить, что районами наибольшего развития садоводства являются: Верхнеднепровский, Каменской, Криничеватовский, Новомосковский, Карло-Марксовский и Петриковский. Во всех садах указанных районов преобладают семечковые породы, за исключением Новомосковского и Карло-Марксовского районов; в садах

этих районов преобладают косточковые породы—сливы и абрикосы, а в садах Петриковского района—преобладают вишни. Большинство садов в пределах округа все же промышленного значения не имеют. Урожай садов служит для нужд владельцев и только незначительная часть урожая поступает на местные рынки.

Огородничеством занимается почти все население округа, но промышленного значения оно не имеет. Поливные огороды заложены, главным образом, в Верхнеднепровском, Диевском, Лоц.-Каменском, Елизавето-Каменском и Карло-Марксовском районах и отчасти в Криничеватском районе по берегу Суры. В этих огородах выращиваются: капуста, помидоры, баклажаны, морковь, свекла и огурцы.

Свеклосеяние и табаководство носит характер потребительский и распространения эти культуры среди населения еще не получили.

К причинам, тормозящим развитие интенсивных культур, следует отнести:

- 1) Относительное многоземелье.
- 2) Недостаток знаний по интенсивным культурам.
- 3) Периодическая засуха, уничтожающая насаждения.

В Верхнеднепровском районе произведено обследование садов в отношении их повреждения вредителями и производства обсадки новых выселков декоративными деревьями. В указанном отношении обследовано 12 селений с 76 хозяйствами на площади 83 дес. Весь материал подвергнулся разработке в ОЗО.

Выделено в Солонянском районе после землеустройства 2 десятины земли под плодовой питомник и осенью 1924 г. на указанной площади заложен Солонянским с.-х. т. вом плодово-декоративный питомник, при чем одна десятина была засажена и обсеменена осенью же 1924 г.

Райагрономами и окружными специалистами велись наблюдения в отношении появления массовых вредителей и болезней специальных культур, причем установлено появление в садах яблонево́й моли, златогрузки, плодожерки, оленки, боярышницы и непарного и колчатого шелкопряда, а на огородных растениях—травяной и капустной тли, парши, лугового мотылька, медведки и земляной блохи.

В отношении указанных вредителей и болезней применялись следующие меры борьбы: опрыскивание парижской зеленью, хлористым барием, керосиновой эмульсией, медным купоросом и табачным экстрактом, а также собирание вредителей руками и накладыванием ловчих колец.

Мероприятия по полеводству.

По полеводству в истекшем году велись работы по организации зерноочистки, проката машин, посевных кампаний, показательных мероприятий и землеустроительных работ.

Зерноочистка велась 42 машинами в составе 30 триеров, 6 сортировок, 4 змеек, овсюж. и пр. 2, на которых очищено около 250.000 п. Зерноочистительные машины и весь инвентарь прокатных пунктов, согласно постановления Окрисполкома был передан для эксплуатации кооперативам и комитетам взаимопомощи в целях увеличения нагрузки и привлечения средств населения к ремонту и пополнению машин. Комитетом взаимопомощи передано 242 машины и кооперативам 82; эти организации обязались отпустить полученные машины на прокат за плату по соглашению с земельными органами и за счет выручки ремонтировать машины.

Организация посевкампании.

Общая посевная площадь под озимыми, по неполным сведениям, рисуется к 1 декабря 1925 г. в следующем виде по предварительным неточным данным:

Озим. пшеница		Озим. рожь		В С Е Г О	
Задание	Выполнено	Задание	Выполнено	Задание	Выполнено
99.500	47.952	81.500	95.064	181.000	143.016

Отдельно план засева ржи выполнен свыше задания на 17%, а весь недосев относится за счет озим. пшеницы, плановое задание которой выполнено только на 46,4% вследствие затяжки с возкой и молотью хлеба до октября месяца, когда производить посев пшеницы было уже опасно, а потому в это время шел исключительно посев ржи. Приведенную цифру озимого посева считать окончательной нельзя, потому что посевы продолжались до 15 ноября, однако, можно уже сказать, что недосев озимых вызовет развитие посева ранних яровых культур и, возможно, поздних для регулирования упряжных работ с наличными рабочим скотом.

Посевная ссуда.

Ввиду того, что 1924 г. был недородный и население своими силами с посевами не справилось бы, со стороны центра были отпущены значительные средства для выдачи населению яровой посевсуды. Указанные средства пошли по двум направлениям: через „Сельбанк“ для кооперированного и через Окрисполком—для всего остального населения. Всего было отпущено 246.098 руб., из которых через Сельбанк 183.700 руб. и через Окрисполком 62.398 руб.

НАЗВАНИЕ РАЙОНОВ	Сельбанк	НА ОКРИСПОЛКОМ			ВСЕГО	
		Через Т-ва		Через КОВ	Руб.	К.
		Руб.	К.			
Солонянский	37.000	6.000	—	2.300	45.400	—
Криничеватовский	13.125	1.300	—	948	15.373	—
Л.-Каменский	18.650	4.450	—	900	24.000	—
Каменской	17.700	3.700	—	—	21.400	—
Дневский	—	6.500	—	1.500	8.000	—
Верхнеднепровский	4.650	3.600	—	1.450	9.700	—
Мавуйловский	21.000	4.682	35	—	25.682	35
Ел.-Каменский	12.000	4.400	—	500	16.900	—
Могилевский	6.000	5.781	—	—	11.781	—
Новомосковский	19.375	900	—	1.300	21.575	—
Петриковский	9.200	1.200	—	—	10.400	—
Чаплинский	15.000	2.300	—	—	17.300	—
Коллективы	10.000	5.800 р.		—	15.800	—
Операционные	—	969 р.		—	969	—
Занято Сельхозсоюз	—	1.717 р. 65 к.		—	1.717	65
Итого	183.700	62.398 р.		—	246.098	—

Семссуду, выданную через Сельбанк, последний взимает в общем порядке возврата банковских кредитов, что же касается семссуды, выданной Окрисполкомом, то обязательства по таковой, а также за старые кампании, переданы ОКРФО, который и производит взимание задолженности.

Участие „Общества Семеноводства“ в организации посевных камп. выразилось относительно небольшим количеством сортовых семян озимой пшеницы и овса, всего около 3.000 пуд.

Гораздо значительнее было участие Общества в снабжении семенами огородных культур на сумму 26858 руб.

Всего по кампаниям с посевсудой передано следующее количество обязательств:

- 1) Весна 25 г. на 69400 р. 22 к. и на 731 пуд. проса.
- 2) Весна 23 г. на 92791 пуд., 15¹/₂ ф.
- 3) Осень 22 г. на 200658 пуд., 14³/₄ ф.

По пункту 1-му включены обязательства, поступившие из новых районов; без каких по Екатеринославскому округу в старых границах всего сдано на 55.198 р. 72 к., не сдано на 2304 р. которые находятся на руках у комитетов Общественной Взаимопомощи и остальная сумма находится в Сельбанке на текущем счету по семссуде в ожидании распоряжения Наркомзема.

2. Мероприятия по сельскому хозяйству.

Состояние агросети.

До 1/VIII-25 года в округе было 12 агрономических участков во всех районных центрах, а после районирования к округу отошли еще два района—Котовский и Царичанский. В каждом районе было по одному агроному с окладом из двух источников: из районного бюджета 37 р. 50 к. и центрального 12 р. 50 к., причем субвенции выплачивались, начиная с апреля мес. Средний размер агрономического района определяется в 60000 дес., при 50 населенных пунктах, 6500 дворов и радиус в 25—30 верст.

В составе райагрономов прошлого года было 25% с высшим образованием, остальные со средним, при стаже от двух до 30 лет. К концу гола обнаружилось в четырех районах тяготение к уходу, вследствие отсутствия перспектив на улучшение условий работы в земельных учреждениях, наряду с улучшением в смежных ведомствах.

Рабочее время райагронома использовано преимущественно на агропропаганду—21% с колебаниями от 18 до 30% и почти в такой же мере на землеустройство—20% с более резкими колебаниями, от 11 до 50% в зависимости от темпа землеустройства в районе; затем последовательно идут полеводство—13% и борьба с вредителями—8,9%, текущие работы в РЗО, за ними идут работы и поручения не агрономического характера—5,1%, а по некоторым районам до 9%.

Окружной агрономический аппарат до ликвидации губернии, состоял из пяти специалистов—из них три с высшим образованием, один со средним. Использование сил окружных специалистов шло по линии увязки и корректирования работ райагрономов в порядке планов совещаний и выездов по специальным заданиям, кроме того, на курсах, выставках, экскурсиях, регистрационных комиссиях работа велась совместно с окружными и районными агрономами, агропропаганда в пределах города на курсах земработников, в войсковых частях велась окружным штатом, как в порядке шефства.

Показательные поля и участки.

Показательные мероприятия в округе по полеводству велись в форме заложения полей и участков. Полей было 27, и участков три; поля заложены на землях Госфонда на участках от 6 до 25 дес., причем крупные участки делились на два—три отдельных поля и каждое передавалось особому заведующему на началах аренды на срок севооборота. Севообороты на показательных полях приняты преимущественно шестипольные и на всех уже полях проведены в натуре. Работы ведутся с расчетом их выполнения к определенным срокам, все установленные обработки согласованы с выводами ближайших опытных учреждений, как и в отношении сортов главнейших культур. Из озимой пшеницы избраны сорта красной и белой безостой и на юге местами—банатка, для яровой—улька, ячмень шестирядный, кукуруза—стерлинг или миннезота. Показательные участки заложены в трех подгорных районах с кормовыми травами—в Л. Каменском с люцерной и два с однолетними травами. Урожай на полях, существующих не менее двух лет, где приемы обработки уже могли сказаться, выше смежных крестьянских на 25% до 60%. Выполнение работ на показательных полях стимулируется улучшенными семенами, не высокой арендной платой и премиями в порядке общего конкурса с хоз. Арендная

плата равняется в среднем 5 руб. за десятину и вносится в доход местного бюджета.

3. ЖИВОТНОВОДСТВО.

Движение скотского стада по родам скота.

Необходимо отметить, что наряду с сокращением посевной площади, в силу указанных уже тяжелых условий для с.-х., произошло весьма заметное сокращение как рабочего, так и пользовательного скота. Происшедшие изменения в скотоводстве за ряд лет приводятся в следующей таблице:

Г о д ы	Всего голов скота	В т о м ч и с л е:					Овец и коз	Сви-ней
		Лошадей		Рогатого скота				
		Рабо-чих	Моло-дых	Волов	Коров	Мо-лодн.		
1916	369.173	80.720	15.661	6.440	55.054	69.926	51.537	89.835
1922	198.911	36.967	4.288	8.978	66.287	24.085	50.938	7.368
1923	217.288	36.278	5.241	9.197	62.703	40.455	55.756	7.758
1924	307.617	41.416	7.826	8.918	67.212	68.936	74.563	38.736
1925	352.588	46.286	13.498	12.074	74.962	66.606	99.009	40.153
В ‰ к 1916 году:								
1916	100	100	100	100	100	100	100	100
1922	53,9	45,8	27,4	139,4	120,4	34,4	98,8	8,2
1923	58,9	44,9	33,5	142,8	113,8	57,9	108,2	8,6
1924	83,3	51,3	50,0	138,5	122,1	98,6	144,7	43,1
1925	95,5	57,3	86,2	187,5	136,2	95,3	192,1	44,7

Из приведенных данных видно, что влияние все тех же причин и для скотоводческой части сельского хозяйства было весьма тяжелым. Общее количество всех видов скота в 1922 году в сравнении с 1916 г. составляло всего лишь 53,9%.

Останавливая внимание на отдельных видах скота, приходится сказать, что весьма тяжелое поражение было нанесено рабочим лошадям, пользовательному рогатому молодняку и свиноводству, которое почти совершенно было уничтожено, составляя в 1922 году всего лишь 8,2% свинного стада по отношению 1916 г. Довольно устойчивой частью скота оказались волы, коровы и овцы, т. е. именно тот скот, который по своему значению, не смотря на весьма тяжелые кормовые условия, являлся в хозяйстве все-же необходимым для удовлетворения продовольственных потребностей и для изготовления одежды.

Однако, нанесенные животноводству удары так же быстро изживались, как и в отношении полеводства. Из отдельных видов скота, исключение составляют рабочие лошади, количество которых пополняется медленно; состояние же остального скота настолько благоприятно, что численность его превосходит 1916 год, исключая свиней, процент которых не достигает еще половины против 1916 года.

Обеспеченность 1 хозяйства и 100 десятин посева. площади рабочим скотом.

Степень обеспеченности одного хозяйства, а также каждой 100 десятин посевной площади рабочим скотом в 1916 году и в период последнего четырехлетия приводится в следующей таблице:

ГОДЫ	Приходится голов рабочего скота	
	На 1 хозяйство	На 100 дес. посевной площади
1916	1,11	22,48
1922	0,58	22,07
1923	0,57	15,46
1924	0,63	15,36
1925	0,72	16,04

Приведенные величины свидетельствуют о том, что обеспеченность рабочим скотом в отчетном году несколько повысилась против 2-х предыдущих лет, тем не менее, нагрузку скота все же нужно признать еще значительной. Если мы и имеем значительные достижения в части расширения посевной площади, то эти достижения не есть результат приведенной выше обеспеченности рабочим скотом, но тут есть значительная доля участия, как рабочей силы, коров и молодых быков. Общее количество коров и молодых быков, употребившихся для работы, равно 9.053 головам, из них коров 7042 или 9% общего количества коров в округе и быков 2.011 голов или 47,3% общего количества их.

Качественный состав животноводства.

Приведенные цифры коневодства в 1925 году представляют приблизительно 57% довоен., остальные отрасли животноводства достигли почти пределов довоенных цифр, кроме свиней, а колич. волов, коров и овец—даже значительно повысилась. Что касается качественной стороны его, то по сравнению с довоенной, качественный уровень всех видов животноводства значительно ниже. Причиной этого явления в настоящее время можно считать недостаток племенного материала: первоначально же для разных видов эти причины были различны. Так, в коневодстве при отчуждении забирались все лучшие индивиды и для расплода оставались худшие, т.-е. происходил отбор на ухудшение. В области крупного рогатого скота отчуждение вообще, за исключением отдельных случаев, происходило по указанию владельца. При таком положении племенной отбор происходил более строгий. Но во время голодного года истреблены были почти все племенные быки, так как продержатъ животное, не оплачивающее корм непосредственно, немногие имели возможность. В 1922 г. оказался острый бычий голод. Начался ввод с севера представителей пород, никогда не имевших распространения в округе. В результате—пестрота стад и резкое падение продуктивности. Качественный уровень свиноводства поддерживается племенными рассадниками „Чапли“ и „Любомировка“. Овцеводство количественно перешагнуло за цифру 1916 г., но тонкорунные овцы почти исчезли. Качественный уровень грубошерстного также повизился. Состояние птицеводства как количественное, так и качественное немногим уступает 1917 г. Если недостаток в лошадях отчасти

компенсируется усиленным привлечением к работе коров и конского молодняка, а в последнее время и распространением тракторов, то все же средняя рабочая нагрузка (6 дес. на голову) продолжает оставаться очень высокой.

Переходя к рассмотрению мероприятий по улучшению животноводства, нужно отметить, что ближайшей задачей является увеличение тягловой силы; следовательно, количество и качественное улучшение коневодства и рабочего скотоводства. Размеры урожая дают основание полагать, что кормовой вопрос будет обстоять благополучно, что в свою очередь должно благотворно повлиять на увеличение кадров рабочего скота.

Пчеловодство.

Значение пчеловодства, как статьи хозяйства с течением времени может сильно возрасти параллельно с другими подсобными статьями, благодаря доходности улья, которая в один год покрывает капитальные затраты на оборудование. Средний доход на одно пасечное хозяйство при цене меда 30 коп. за фунт и воска в 1 руб., составляет от 7 ульев около 100 руб., т.-е. близко к цифре дохода от других отраслей хозяйства с посевом до 2 десятин. По данным Окрстатбюро количество ульев в Екатеринославском округе равняется 13.291, в том числе рамочных—7921, т.-е. около 60%. При таком числе ульев и среднем сборе меда 40 фунт. от рамочных ульев, 20 от дуплянки и по одному фунту воска, пчеловодство может дать около 100.000 руб. крестьянскому хозяйству округа. Наиболее распространено пчеловодство в Новомосковском, Верхнеднепровском, Карло Марксовском и Петриковском районах. Метеорологические условия сложились в последние годы неблагоприятно для пчеловодства, особенно неурожайный 1924 год, когда значительное количество ульев и целых пасек погибло от безкормицы. Отчетный год был более удачный, однако медосбор получился пестрый. Там, где цветение главных медоносов попало в полосу дождей, сбор получился слабый и основной доход получился от средне и поздноцветущих медоносов; ранние же отцвели в дождливый период. Содействие пчеловодам оказывали райагрономы в порядке консультаций, так как особых специалистов по пчеловодству в округе не было, а также специальных кредитов и ассигнований. Пчеловодство в округе развито пока слабо и охватывает лишь около 2% хозяйств, преимущественно мелкими пасаками от 5 до 60 ульев.

Обеспеченность 100 дес. посева. площади мертвым инвентарем.

Степень обеспеченности 100 десятин посевной площади орудиями вспашки и сева за последнее четырехлетие, в сравнении с 1917 годом, приводится в нижеследующей таблице:

Г О Д Ы	На 100 десят. посевной площади приходится:	
	Плугов и букеров	Сеялок
1917	12,0	1,4
1922	25,0	2,0
1923	14,0	1,4
1924	14,0	1,7
1925	12,7	1,4

Из таблицы видно, что запас орудий вспашки на 100 дес. посевной площади нужно признать достаточным. Хуже обстоит дело с сеялками, которых крайне недостаточно. Приведенные цифры свидетельствуют о том, что на одну сеялку приходится 71,5 дес. посевной площади. Такую нагрузку нужно признать чрезвычайно большой; следовательно, интересы с.-х. требуют постановки вопроса о принятии мер к увеличению сеялок до такого количества, которое фактически диктуется требованиями рационального хозяйства.

Машиноснабжение.

В отношении машиноснабжения окружные специалисты принимали участие в разработке условий использования специальных кредитов Сельбанка на машиноснабжение хозяйств округа и губернии. Кроме того, разработаны и согласованы с машиноторгующими организациями планы снабжения на будущий год, в основу которых положены расчеты обеспечения машинами на двор в 1917 году, а также были использованы данные Статбюро по весеннему опросу 1925 г.

Произведенное пополнение машин орудий вспашки в 1925 году и предположенное пополнение в 1926 году, приводится в нижеследующей таблице.

	Продано в 1925 г.	Предполо- жено к про- даже в 1926 г.
Плуги	624	2750
Бороны	422	2500
Буккера	368	1600
Полонники и пропашники	373	675
Сеялки	91	300
Сенокосилки	—	130
Жатки	408	2000
Молотилки	86	393
Веялки и сортировки	383	1540
Трактора: «Запорожец» и «Фордзон» .	68	400
Двигатели	10	163
Триеры Гейда	—	100

Предполагаемая общая стоимость отмеченных в таблице с.-х. машин будет равна 905.490 руб.

Присчитывая к указанной сумме стоимость 400 тракторов в 680.000 рублей, получим 1.585.490 рублей. Предполагается, что половина этой суммы будет оплачена наличными средствами населения.

Коллективизация.

В Екатеринославском округе, начиная с 1/1—25 г. замечается усиленная организация коллективных хозяйств как с.-х. артелей, так и первичных объединений, т. е. Товариществ по общественной обработке земли.

Рост колхозов Екатеринославского округа и распределение их по видам приводится в следующей таблице:

ВИДЫ КОЛХОЗОВ	Состояло на 1/X—24 года	Состояло на 1/I—1925 г.	Состояло на 1/X—1925 г.	Всего организац. за год	Всего ликвид. за год	Колхозы район. присоед. к Екат. окр.	Всего в наст. время колх.
С.-Х. коммуны .	1	1	3	2	—	2	5
С.-Х. артели . .	32	32	44	17	4	4	48
Т во по обществ. обработ. земли .	—	1	17	17	—	3	20
Итого .	33	34	64	—	—	9	73

Артель евреев, организовавшаяся в Екатеринославе, получила землю в Криворожском округе, куда и переехала на жительство.

Приведенная таблица выясняет, что постановление Губернского Съезда Советов об увеличении числа коллективов выполняется, число их возросло за текущий год на 80%. Но наряду с организацией новых колхозов шла и самоликвидация. Причины самоликвидации заключаются в неяснении членами артелей принципов коллективизации, в недостатке внутренней спайки, отсутствии материальных средств и бесхозяйственности при ведении коллективного хозяйства. Кроме того, Екатеринославский ОКРЗО в виду выяснения, что некоторые колхозы не ведут коллективной работы и не выполняют правил устава, возбудило ходатайство перед Нарсудом о ликвидации таких нежизнеспособных колхозов. Всего возбуждено ходатайств о ликвидации пяти с.-х. артелей и 1 товарищества по общественной обработке земли.

Организация новых сельско-хозяйственных артелей замечается, главным образом, в Верхнеднепровском районе—6, Лоц. Каменском—3, Карло-Марксовском—3 и Солонянском—4.

Товарищества по общ. обработке земли сосредоточены в Криничеватовском районе—10, Солонянском—3.

Существующие колхозы округа по месту нахождения распределяются следующим образом:

ВИДЫ КОЛХОЗОВ	МЕСТА НАХОЖДЕНИЯ											В С Е Г О	
	Чаплинский	Петриковский	Н. Волосков.	Ем.-Каленск.	Котовский	Цергчанский	В.-Диевровский.	Каленской	Криничеват.	Солонянский	Л.-Каменск.		К.-Марковский.
С.-Х. коммуны . .	—	—	—	1	2	—	—	—	1	—	—	1	5
С.-Х. артели . .	1	2	3	—	4	—	8	1	5	16	5	3	48
Т-ва по общ. обраб. земли . . .	—	—	2	—	1	2	—	—	10	3	1	1	20
Всего . . .	1	2	5	1	7	2	8	1	16	19	6	5	73

Солонянский, Верхнеднепровский и Криничеватовский районы являются наиболее землеобеспеченными и со значительными площадями Госземимущества. В этих именно районах и сосредоточено главное число колхозов, так как артель имела возможность либо выселиться на новый участок, либо заарендовать участок у ГЗИМ'а для ведения на нем коллективной сработки земли.

Приступая к общей характеристике существующих артелей, надо отметить, что по времени организации они делятся следующим образом:

ВИДЫ КОЛХОЗОВ	Г О Д Ы				
	1921 г.	1922 г.	1923 г.	1924 г.	1925 г.
С.-Х. коммуны	—	—	1	2	2
С.-Х. артели	8	9	7	6	18
Т-ва по обществ. обраб. земли . .	—	—	—	4	16
Всего	8	9	8	12	36

Ранее организованные коллективы в большей части являются в экономическом отношении более мощными, как например „Хлебобороб“ Солонянский район 1921 г., „Ненасытенские Пороги“ Солонянский район 1921 г., „Производитель“—1921 г., „Победа“—1922 г., „Незаможник“—1922 г.,—„Новая жизнь“—1923 г.

Следующая группа из 6 колхозов, хотя и не окрепла в экономическом отношении, но вполне осознавшая принципы коллективизации „им. Петровского“, „им. Ленина“, Криничеватовский р. „Новая жизнь“, „Прогресс“ Петриковский район, „Всесвятный Червоный Проминь“.

Затем идут слабые коллективы, работа которых тормозится отсутствием энергичного организатора, недостатком средств, незаконченностью землеустройства: „им. Ленина“—Верхнеднепр. р., „им. Воровского“, „Агрикультура“, „Незаможник“, „Освобождение“, „Греза“, „Чепега“, „Згода“, „Первомайский“, „Красная Поляна“ и „Товарищеский труд“.

5 коллективов находятся в стадии ликвидации, а остальные организовались лишь в 1925 г. и постепенно налаживают свое коллективное хозяйство.

Население и социальный состав членов коллективов.

ВИДЫ КОЛХОЗОВ	Число домох.		Трудосп. Жен	Всего домох.	Члены КП(б)У (кандидаты)	КНС	КСМ	Средняков	% КНС к общему числу домох.	Средн. колич. домох. на кол- лективы	
	Муж.	Жен									
С.-Х. коммуны .	53	55	47	180	6—канд.	3	61	6	—	100% ₀	36 ч.
С.-Х. артели . .	628	715	708	2693	12—канд.	7	388	31	240	61,7% ₀	56 ч.
Т-в по общ. об- раб. земл.	241	289	317	1221	1—канд.	1	81	4	180	33,6% ₀	61 ч.
Всего .	922	1059	1072	4094	19—канд.	11	430	41	420	—	—

Коллективам, организовавшимся на своих надельных землях, в последнее время отводится участок в клиньях общественного севооборота, а ранее организовавшимся земля отведена в одном куске. 12 колхозам, осевшим за землях ГЗИМ'а были переданы в пользование бывш. нетрудовые владения с постройками.

Землеустройство колхозов.

ВИДЫ КОЛХОЗОВ	З-мле-устроено	В стадии земле-устр.	Вновь органи-зовано	ВСЕГО
С.-Х. коммуны	1	3	1	5
С.-Х. артели	29	10	9	48
Т-ва по обществ. обра-ботке земли	—	—	20	20
Всего	30	13	30	73

Землеустройство коллективов часто тормозится враждебным отношением обществ, нежелающих отводить землю для коллектива в одном куске и в то же время не проводящего внутриселенного землеустройства. Разбросанность участков членов колхозов не дает им возможности установить правильный севооборот и мешает правильно «поставить» организацию хозяйства. В 10 колхозах участки разбиты с 1924 г. на клинья шестипольные севообороты, в 8 коллективах полеводство ведется по типу шестипольного севооборота, но правильной разбивки на поля еще не произведено.

Система хозяйств в колхозах преобладает зерновая—41 и лишь в некоторых коллективах намечается уклон в сторону интенсивных культур. Огородничество в колл. „Победа“, „Щуровская с.-х. артель“, Садоводство в колл. „Невозможник № 2“, и коммуна „Звезда“ (2 сад. виноградных артели).

В некоторых колхозах технические предприятия—паровые мельницы, маслобойки и техн. мастерские, обслуживающие население и служащие подсобным промыслом для колхозов (мельница паровая, колл. „Невозможник № 2“, „Петровский № 1“, коммуна „Звезда“, колл. „Новое життя“—сапожная мастерская).

Обеспеченность колхозов живым инвентарем.

ВИДЫ КОЛХОЗОВ	Лошадей	Волов	Коров	Свиней	Овец	Молодняка рог. скота	% мол. к взр. коров	% обобщест. раб. скота	% обобщ. коров	Нагрузка на 1 гол. скота
С.-х. коммуны	8	2	22	14	12	14	63%	100%	100%	39,4 д.
С.-х. артели	308	73	385	211	331	214	54%	66%	40%	15,9 д.
Т-во по общ. обр. земли	224	60	263	173	255	166	63,1%	—	—	6,5 д.
Всего	540	135	670	388	598	392	—	—	—	—

Так как Т-ва по обществ. обработке земли организовались в большей части из середняков, то обеспеченность их, как рабочим, так и продуктивным скотом выше, чем в коммунах и артелях.

Распределение живого инвентаря по коллективам крайне неравномерно и некоторые из них сильно нуждаются в рабочем скоте. Считая нормальной нагрузкой на 2 гол. рабочего скота 10 дес., коммуны обеспечены рабочим скотом лишь на 25%, с.-х. артели на 62% и Т-ва по обществ. обработке земли—на 153,8%. Молочный скот преимущественно не улучшенной породы: серая украинская и метисы красной немецкой. Свины простые и лишь в 2-х коллективах есть белые английские.

Обеспеченность колхозов мертвым инвентарем.

ВИДЫ КОЛХОЗОВ	Плугов	Букеров	Борон	Сеялок	Жаток	Молотилок	Вейлок	Тракторов
С.-х. коммуны	9	8	11	3	3	2	2	1
С.-х. артели	103	55	122	19	36	10	34	8
Т-в по общ. обр. земли . .	110	90	182	37	69	11	76	—
Всего	222	148	315	59	108	23	112	9

С.-х. инвентарь в коммунах и 21 артели обобществлены полностью, в остальных же артелях—частично, в Т-вах же находится в индивидуальном пользовании. Обеспечение с.-х. инвентарем в колхозах колеблется от 20% до 70% и большая часть его крайне изношена. Тракторы используются, главным образом, для пахоты и молотбы.

В с.-х. артелях площадь под озимыми культурами составляет 36,1%, яровыми с сеян травмами 32,7%, пропашными и пары—31,2%. Приведенные цифры показывают, что соотношение культур подходит к 6-ти польному севообороту с преобладанием озимых культур, как более урожайных по сравнению с яровыми хлебами.

% площади под сеянными травмами 1.4% в колхозах значительно преобладает над площадью, занятою в крестьянских хозяйствах округа—0.2%. Из пропашных культур преобладает кукуруза и просо, как засухоустойчивые. Посевма-

териал в большинстве колхозов чистосортный, который они получали при посредстве Окрземодела в совхозе Р.С.Х.С.—озимую пшеницу и улучш. овес—НКЗ. Один колхоз является плантатором ВУСС (кукуруза: „Чепига“). Почти во всех колхозах производилась очистка и протравливание посевматериала. Обработка и уход за культурами в колхозах значительно лучше, чем у соседних крестьян.

Урожай полевых культур в настоящем году по коллективам очень разнообразный, но благодаря улучшенной обработке, выше средних крестьянских. Сведения об урожайности собраны неполные и по имеющимся данным представляются в среднем следующими:

Р О Ж Ь	Озимая пшеница	Яровая пшеница	Ячмень	Овес	Просо	Гречиха	Л е н	Кополя	Подсолнух	Кукуруза	Бахча	Картофель	Суданка	Морар
Колх. 65 п. .	50	68	57	70	—	—	80	—	55	120	—	—	150	150
Крест. хоз. 55,7 п. . .	43,8	48,9	62,8	76	—	—	—	—	45	97,5	—	—	—	—

Дожди второй половины лета мешали уборке хлеба и большой % зерна пророс в копнах и скирдах. Продукты полеводства в 18 колхозах делятся по принципу 50% на едока и 50% на работоспособных. В 3-х колхозах урожай по едокам, в 4-х по едокам и раб. скоту и в 1 по потребителям, остальные организовываются, причем рабочий день женщины в большей части оплачивается наравне с мужским. Полуработники—50% Продолжительность рабочего дня—осенью 10 ч., зимой—7—9 час., весной—10 12 часов. Культурно-просветительная работа в колхозах почти отсутствует и лишь члены коллективов организованных в больших селах имеют возможность посещать сельбуды, хаты-читальни и обучать детей в сельских школах.

Отношение селян к коллективам в большей части безразличное или же враждебное, а в особенности если коллективу отведена более удобная земля и лишь некоторым колхозам удалось наладить доброжелательные отношения с соседними крестьянами. Агрономическая помощь в течение года выразилась в составлении организационно-производственных планов. В 1 колхозе были проведены краткосрочные с-х. курсы. Райагрономами и специалистами Окрземодела

были прочтены лекции по вопросам сельского хозяйства и проверялась отчетность. Члены колхозов привлекались на районные с.-х. курсы, конференции и с.-хоз. выставки, причем 4 коллектива получили похвальные листы и премии. Благодаря недостатку в колхозах грамотных людей, отчетность в них плохо налаживается, в особенности после ликвидации РСХС и сокращения штата инструкторов по коллективизации.

С о в х о з ы .

В пределах Екатеринославского округа по ГЗИ числится 17 хозяйств, общей площадью—8037 десятин, из них 11 хоз. были переданы в аренду слабым арендаторам, не имевшим достаточных средств для культурного охвата земли и не проявившим культурного влияния на окружающие крестьянские хозяйства; к настоящему времени они переданы другим арендаторам.

Вторая группа хозяйств находится в распоряжении земельных органов и кооперации и успела взять семеноводное или животноводное направление и предоставить населению улучшенный маточный материал.

Совхозы действующие:

Название хозяйств	„Игрень“	„Чапли“	„Полчановка“	„Любомировка“	„Дарьевка“	„Чистая ливня
Кому принадл. Направлен. площадь в дес.	С о в х о з т р Животн. 1043	С в и н о в. 210	е с т у Сер. укр. ск. 1290	Наркомз. Сер. укр. ск 1272	Сельск. Сем. н. 500	Госпол. Кр. нем. ск 600

Всего десятин — 4915.

В большинстве совхозов последней группы живого инвентаря недостаточно и нагрузка на одну голову рабочего скота колеблется около 9—10 дес., вследствие чего техника полеводства еще не достигла нормального состояния, отстает количество паров от севооборотной нормы, соотношение культур не вполне выдержано. Но эти отклонения могут быть устранены с улучшением финансирования, после чего приведены будут в соответствии постройки с объемом хозяйства и отремонтирован мертвый инвентарь. Балансы хозяйств за

1923 год был дефицитными, вследствие малых посевных площадей и низкой цены на зерно. Тоже повторилось и в 1924 году, благодаря неурожаю, когда ранние яровые давали от 8 до 30 пуд., а озимые около—45 пуд. в среднем, при лимитных ценах, по которым продана большая часть урожая. Выращенный в этом году скот, овцы и свиньи также были проданы осенью по дешевой цене, благодаря общему недостатку кормов. В отчетном году урожай в совхозах получился выше среднего и там, где уборка прошла удовлетворительно и озимы не погибли, баланс получился положительный, так как и цены на хлеб благоприятные.

Баланс животноводства также удовлетворительный в текущем году, потому что цены на продукты животноводства средние, а запасы стеблевых и зерновых кормов выше среднего, что соответственно влияет и на продукцию. Интенсивные культуры также дали удовлетворительные сборы, так что доход от продажи покрывает производственные расходы. Культурное влияние совхозов на крестьянское хозяйство растет, однако крестьянство недостаточно оценивает общественное значение совхозов и нередко выдвигает требования сокращения площади совхозов или даже полной ликвидации их в отдельных случаях.

А г р о п р о п а г а н д а .

Проведение всякого мероприятия с. хоз. значения требует предварительной подготовки, чем облегчается дальнейшее его проведение. Без агропропаганды значительная часть мероприятий не могла бы быть проведена в том объеме, который мы имеем в настоящее время, а потому она и играет видную роль в агрономической работе. В основу агропропаганды легли принципы массовой работы, т. е. обслуживание не отдельных лиц, а целых селений, сосредоточение всей работы в нескольких населенных пунктах, а не распыление ее по всему району, и чем достигается больший эффект.

По отдельным видам агропропаганда в Екатеринославском ок. уже складывалась из отдельных составных частей: консультаций, курсов, циклов лекций, отдельных лекций, выставок, экскурсий, кружков и конкурса с.-х.

Рассматривая данные о количестве консультаций и распределения их по отдельным вопросам, можно видеть насколько население интересуется агропомощью и по каким именно вопросам. Всего за прошлый год 12 агрономами дано 11570 консультаций, что на одного агронома в 1 месяц дает 80 советов.

Следующая таблица показывает, что обращаемость к агроному, главным образом, была по полеводству, борьбе с вредителями и землеустройству, что же касается огородничества, пчеловодства и проч., то низкий процент обращаемости показывает, что население этому вопросу уделяет очень мало внимания.

по полеводству	30 ⁰ 0
„ борьбе с вредителям	13 ⁰ /0
„ землеустройству	11 ⁰ /0
„ животноводству	11 ⁰ /0
„ садоводству	8 ⁰ /0
„ прочим вопросам	27 ⁰ /0
Всего	100 ⁰ /0

Переходя затем к курсам, проводимым в округе, нужно сказать, что они имели особое подразделение: в тех селах, где землеустройство уже проведено и, следовательно, население готово к восприятию техники ведения хозяйства—там проводились курсы по всем вопросам сельского хозяйства, в остальных же селах проводились 2—3—дневные курсы с преобладанием вопросов землеустройства и общественного севооборота.

Название курсов	Количество	Продолжительность	Общее количество часов	Всего слушало
Длительные . . .	4	2-3 недели	560	456 чел.
Краткосрочные . .	55	2-3 дня	948	5658 »

Помимо указанных курсов, проводились по всему округу отдельные лекции в количестве 158, которые были приурочены к проводимым кампаниям: весенней, посевной, оборочной, борьбы с вредителями и проч.

Кроме кружковой и курсовой работы значительное место в агропропаганде занимают выставки. Они помимо того, что дают возможность Земорганам ознакомиться с состоянием той или иной отрасли сельского хозяйства в округе, одновременно вызывают соревнование у крестьян и заставляет вводить те или иные улучшения. В истекшем году помимо 14 мелкорайонных выставок общего характера, приурочен-

ных ко „Дню урожая“, были проведены две выставки по животноводству в июне месяце, которые охватили весь округ.

Наконец, в этом году был впервые проведен конкурс сельско-го хозяйства, который заключался в обследовании Земельных Обществ, с.-х. Товариществ и коллективов, введших у себя какое либо улучшение или добившихся повышения доходности хозяйств. Из этих объединений были выбраны лучшие, которые получили денежные премии, при чем часть премии в размере 5% от общей суммы была выделена для премирования единоличных хозяйств. Таким образом было распределено 10.030 руб. 77 коп., полученных, как 1% отчисления от сельхозналога.

С целью подведения итогов прошедшего года и выяснения достижения его, а также для того, чтобы показать селу то лучшее, что имеется в округе, 27 сентября был проведен праздник „Дня урожая“ с организацией в каждом районе мелкорайонной выставки общ-го характера. О направлении выставок говорят следующ. цифры экспонатов: по полеводству 33,8%, животноводству 28 0%, пчеловодству 2,9%, интенсивной культуры 32,7%, проч 2.6%, всего 100%, а в абсолютных числах—по полеводству 634, по животноводству 525, по пчеловодству 54, по интенсивным культурам 612, проч. 49, а всего 1874 экспоната.

На всех почти выставках демонстрировалась работа тракторов, причем в общей сложности работало 14 тракторов.

Борьба с вредителями.

Из массовых вредителей сельского хозяйства в 24—25 г. в округе наблюдалось: суслики, саранча—итальянская, головня хлебных злаков, озимая совка и амбарный долгоносик. Из вредителей немассовых следует отметить гессенскую муху, хлебного пильщика и вредителей сада: боярышницу, златогузку, яблонную моль и др.

Имея ввиду основную отрасль сельского хозяйства—полеводство, Окрземотделом было обращено главное внимание на вредителей хлебных культур. Вредители, против которых можно применять истребительные меры, уничтожались организованно. Так за весну 1925 года истреблено в округе 1.606.304 штуки сусликов на площади 254.702 дес. Саранча, появившаяся в массовом количестве в Новомосковском районе, уничтожена на площади 350 десятин. Против других вредителей, где возможно применение только профилактических мер, велась усиленная пропаганда мер, ведущих к защите сельского хозяйства.

Борьба с такими массовыми вредителями, как саранча и суслики, велась при помощи отрядов, организованных из местного населения, под общим руководством ОКРЗО, а на местах—райагрономами, инструкторами по борьбе с вредителями и уполномоченными земельных обществ.

Борьба с вредителями в текущем году велась в более широких размерах против прошлого года, причем установлена связь с Доброхимом, согласно постановления Губ. и Окружн. С'ездов Советов.

Выполнение постановл. С'ездов.

Необходимо еще отметить выполнение постановлений Губернского и Окружного С'ездов Советов в отношении топлива для тракторов, кредитов сел.-хоз. банка и ассигнований по земельной линии.

Количество тракторов отпущенных сельско-хозяйственным банком в отчетном году для Екатеринославского округа, достигло 68 Акциз на нефтепродукты для тракторов снят, что полностью отвечает постановлению Губернского С'езда Советов. Общие и специальные кредиты сел.-хоз. банка в отчетном году значительно увеличены, в том числе расширены в долгосрочные кредиты. Неправильное использование кредитов не по назначению, устраняется по мере сокращения района деятельности кредитных кооперативов соответственно увеличению числа сеточных товариществ в округе.

Ветеринария.

В 1924/25 г. больных заразными болезнями животных зарегистрировано 3294, т. е. на 1900 меньше, чем в предыдущем году, а именно: сапом болело и убито 131 лош., на 51 лош. меньше, чем в прошлом году. сибирской язвой—82 лошади и 220 шт. рог. скота, рожей—460 свиней, больше на 190, чумой—71 свинья, бешенством—135 разн. рода животных, вагинитом—674, чесоткой—356 и проч. болезнями—1165.

Наиболее пораженными районами оказались: Новомосковский, Солонянский, Криничеватовский, Карло-Марксовский и Ел.-Каменский. Для предупреждения и прекращения означенных эпизоотий ветперсонал пользовался теми же средствами, что и в прошедшем году, причем наибольшее внимание было обращено на предохранительные прививки, которых произведено в 1921—1925 году значительно больше, чем в предыдущем, а именно: рожистой вакцины привито

3134 свиньям, сибирской язвы—3809 лошадям, 29995—рог. скоту и 109—овцам, вакцины шумящего карбункула привито 930 гол. рог. скота. Комбинированным способом привито 101 лошади, 318 рог. скота и 782 свиней, маллеином—35 лош. и туберкулином—111 рог. ск., всего привито 39324 т. е. на 12142 шт. больше чем в предыдущем году. Лекций прочтено 206, бесед проведено 379. В 1924—25 году число животных, пользовавшихся ветеринарной помощью, исключая заразных больных, равнялось—32560, из них: лошадей—17429, рог. скота—11798 и проч. животных—3333, что по сравнению с прошлым годом дает увеличение для лошадей на 2741, рог. скота на 274 и проч. жив. на 166.

Главная масса заболеваний приходилась на желудочно-кишечные и дыхательные органы, что объясняется, с одной стороны, плохим качеством кормовых средств, а с другой—неправильным содержанием животных и нерациональным уходом за ними в крестьянских хозяйствах. Число этих заболеваний в 24—25 году уменьшилось по сравнению с 23—24 годом на 12%. Следующую по количеству группу составляют хирургические болезни, являющиеся результатом чрезмерной нагрузки на рабочих животных. К 3-й группе могут быть отнесены болезни кожи, которых в 24—25 году наблюдалось значительно меньше, чем в 23—24 г. Затем, следуют акушерские болезни, цавшие по сравнению с 23—24 г., вследствие массового заболевания коров вагинитом—большой прирост—около 20%. Наконец, последнюю группу по числу больных составляют общеконституциональные болезни, как, например, расстройство питания, болезни крови, нервной системы и проч.

До расформирования губернии территория Екатеринославского округа была разделена на 13 ветеринарных участков и обслуживалась наличным штатом из одного окружного, 12 участковых врачей и 8 ми ветфельдшеров, с расформированием же губернии, число участков увеличилось на 2—Царичанский и Котовский, а ветеринарный персонал увеличился на 2 эпизоотических врача и одного ветфельдшера.

В среднем, на каждый ветучасток приходится 30.000 голов разного рода животных, а на каждого из имеющ. на лицо ветврачей—35.000 животных. Из этого количества животных ветеринарная помощь может быть подана при настоящих условиях не более, как 10%. Даже по сравнению с данными за 1914 г. количество животных, пользовавшихся лечением за последний год, в процентном отношении уменьшилось вдвое. Причиной этого служит недостаток ветери-

нарного персонала, отсутствие средств передвижения, практиковавшийся до настоящего времени платный отпуск лекарств населению, необорудованность и плохое состояние лечучреждений.

III. Землеустройство.

Положение землеустройств на 1/X 24 года.

Законом о трудовом землепользовании 27 мая 1922 г. сплошное и обязательное землеустройство было отменено и инициатива в землеустройстве передана самому населению.

Сознавая, что землеустройство является регулятором земельных отношений на селе, что от рационального его проведения зависит восстановление сельского хозяйства—селянство широко пошло на землеустройство и число заявок к 1-му октября 1924 г. достигло площади 137.074 дес.

На территории Екатеринославского округа в границах 14 районов общей площ.—844.227 дес. числится 726.067 дес. трудовых земель, 48950 д. Гослесфонда, 52302 дес. государственного земельного фонда, 9325 дес. городских земель, и 7583 дес. земель, состоящих в пользовании разных учреждений, организаций, железн. дорог и проч. (специального назначения). Из общей площади округа на 1 октября 1924 г. было землеустроено 267 955 дес., причем, по отдельным видам землеустроенная площадь распределяется: а) отвод земли селен.—143.442 дес., б) отвод земель частям селений и выселкам—59381 д., в) установление полей севооборота—3284 д., г) землеустройство до двора с установлением полей севооборота—33680 дес., д) землеустройство единолично—1111 дес., е) отвод земли коммунам и артелям—4902 дес., ж) отвод учреждениям и предприятиям—1510 дес., з) устройство Госфонда—8236 дес., и) ограничение месфонда—12409 дес.

Выполнение плана работ на 1924/25 год.

За время с 1-го октября 1924 г. по 1-е октября 1925 г. поступило ходатайств о землеустройстве на трудовых землях 94, на площади—136825 дес. из коих рассмотрено и принято к производству 69 ходатайств, на площади—95073 дес. На нетрудовых землях поступило 31 хозяйство на площади—32187 дес., которые все рассмотрены и приняты к производству

По отдельным видам поступившие и принятые к производству ходатайства на трудовых землях распределяются

так: 7⁰/₁₀ о групповом землеустройстве без хозяйственных работ, 25⁰/₁₀ с доведением до полей севооборота и гон и 68⁰/₁₀ с разбивкой на полосы каждому двору.

Согласно постановления Губс'езда для предоставления беднейшему селянству возможности проведения землеустройства—перед НКЗ возбуждено было ходатайство об ассигновании кредита на выдачу ссуд, каковой был ассигнован и использован таким образом: на 1 апреля 1925 года выдано 6390 руб., на 1 ноября—26141 руб., из них долгосрочной ссуды—14641 руб., и краткосрочной—11.500 руб.

Существовавший порядок кредитования был упрощен, в соответствии с постановлением Губс'езда о выдаче ссуд также и отдельным группам.

Из назначенных по плану к подготовке на трудовых землях 116 дел на площади 160430 дес., закончено в отчетном году подготовкой 108 дел на площади 135.930 дес. на государственных землях назначено было к подготовке 35 дел, на площади—67471 дес., из коих закончено 26 дел, на площади—24,500 дес. прекращено производством 5 дел на площади—2032 дес. Наряду с этим, согласно постановл. Окрс'езда произведена подготовка без отвода земель городам: Екатеринославу, Новомосковску и Каменскому, каковая полностью не завершена и ныне продолжается специальной комиссией по отводу земель городам.

По видам работ законченные подготовкой дела по землеустройству трудовых земель распределяются так: групповое землеустройство без хозяйственных работ 4⁰/₁₀, землеустройство земельных обществ с полями севооборота и гонами—48¹/₂⁰/₁₀, землеустройство земельных обществ с доведением до двора—47⁰/₁₀ и по отводу земель коммунам и артелям менее ¹/₂⁰/₁₀.

Исполнение в натуре за отчетный период выражается в следующих цифрах: на трудовых землях—из порученных к исполнению 89 дел на площади 178894 дес., окончательно закончено—49 дел на площади 45727 дес. и осталось не завершенных исполнением 36 дел на площади 118839 дес., частью ввиду их сложности и большого размера, частью—вследствие возникших споров: (с. Могилев, с. Романково, с. Аулы, с. Сурско-Литовское)—по этим работам выполнено в среднем 70⁰/₁₀, из незавершенных дел 4 дела на площади 14328 дес. совершенно прекращены производством по разным причинам. На государственных землях—было поручено к исполнению 6 дел на площади—40708 дес., из них выполнено окончательно 1 дело на площади 7032 дес., и осталось незавершенных исполне-

нием 5 дел (Лесфонд, по расселению на Госфонде) на площади—3367 дес., по которым работы выполнены в среднем на 40%.

Находившиеся в исполнении работы по отдельным видам распределяются так: законченных 50 дел на 52759 дес., и незаконченных 41 дело на 152.516 дес., а всего 91 дело на 205.274 дес.

В ‰‰ отношении план работ выполнен в среднем на 125‰ задания. Из общей площади законченных работ землеустройство на трудовых землях составляет 77½‰ и на Госфонде—22½‰, в том числе и землеустройство Госфонда для внутри окружного расселения (8‰).

Выполнения плана работ 1924/25 г. в ‰‰ отношении к общей площади округа выражается в следующем виде: всего затронуто землеустройством 24‰ и исполнено (считая ‰‰ по незавершенным делам)—18‰, причем из 18‰ только 2‰ потребуют углубления производством хозяйств, а остальные 16‰ такового углубления не потребуют.

Положение законченных в натуре работ на 1 октября 1925 г. представляется в следующей таблице:

Наименование районов	Отвод земель селен. без хоз. работ	Отвод земель частн. селен. без хоз. работ	Отвод земель выслелкам без хоз. работ	Земли з. общ. с полями севобор.	Земля з. общ. с полями сев. и гудами	Земли зем. общ. с пол. севобор. до двора	Отвод земель жомл. и артелям	Отвод земель под хутор. и отгуба	Отвод земель городам	Отвод земель учрежд. и пр.-прият.	Отчужден. земель Госфонда	Отграничен. лесов	И Т О Г О
Солонянский	34518	15494	7940	1471	4055	—	3942	61	—	298	3368	—	71147
Криничев.	31951	24480	9269	—	1218	5810	590	49	—	957	4137	—	78461
Верхнеленц	22796	—	338	1178	—	9053	—	—	455	255	220	—	44295
Качанской	3064	—	—	—	—	—	—	—	—	—	—	—	3064
Длевский	—	—	—	—	—	—	—	—	6577	—	—	—	6577
Л.-Каменск	1726	—	481	2448	—	2258	67	—	—	—	—	—	6980
Карл.-Марк	6059	1560	1087	1381	4069	2013	—	—	—	—	511	7480	24180
Ел.-Камен.	—	1337	—	—	—	24300	—	—	—	—	—	—	26638
Н.-Москов.	11624	2053	1611	—	1462	539	185	1001	—	—	—	4929	22403
М.-галин.	1282	1350	959	836	1536	—	318	—	—	—	—	—	6281
Петриков.	—	—	—	635	—	—	—	—	—	—	—	—	635
Прялевск	—	—	—	—	—	—	—	—	—	—	—	—	—
Боговский.	29589	—	—	—	—	368	115	—	—	—	—	—	30072
Царичанск.	—	—	—	—	—	—	—	—	—	—	—	—	—
ИТОГО	152609	46274	21685	7949	12340	44341	5217	1111	7032	1510	8236	12409	320713

Сверх выполненных работ, указанных выше, имеется в производстве незавершенных окончанием дел на трудовых землях, на площади—118839 дес., выполненные на 70% и на государственных землях на площади 33676 дес., выполненные на 40%.

Внутриокружное расселение.

Наряду с нехваткой населения, по случаю голода, земель, предназначенных ему при уравнительном распределении, а также по целому ряду других причин в Екатеринославском округе имеются и такие земельные общества, которые страдают малоземельем. Их землеобеспеченность снижается до 0,45 дес. на едока удобной и неудобной земли, как например, в Гречанском земельном обществе Петриковского района. Продановское общество того же района имеет землеобеспеченность—0,59 дес., Пашенная балка Диевского района—0,78 дес. Китайгородское земельное общество Царичанского района—0,75 дес. и целый ряд других земельных обществ имеют землеобеспеченность не выше 0,9 дес. на едока.

Учитывая малоземелье, Губс'езд и Окрс'езд признали необходимым возбудить ходатайство пегед центром о предоставлении земель госфонда под внутриокружное расселение. Каковое и получило удовлетворение. Для расселения была разрешена НКЗ на 1925 г. площадь в 15.000 д. в Солонянском районе Екатеринославского округа

Для правильного распределения назначенной под расселение площади между малоземельными районами округа—Екатеринославский округ был разбит на две части: на районы, связанные с фабрично-заводской промышленностью и районы, занимающиеся исключительно ведением сельского хозяйства без отхожего промысла.

Из назначенных в расселение 15.000 д. госфонда 5.000 д. были распределены между районами, связанными с фабрично-заводской промышленностью и 10.000 дес. и более отдаленном. Из последних Петриковскому району дан наряд на 250 дворов, Чаплинскому на 150, Могилевскому на 100, Царичанскому на 100, Котовскому на 100, Ел.-Каменскому (северная часть) на 100, а всего на 800 дворов. Из числа расселенцев, кои раньше были занесены в расселенческие списки, имеющими право на расселение, признаны дворы, состоящие не менее как из 4 едоков при 2 трудоспособных. Для всех же остальных, вновь возбуждающих ходатайство о

расселении, состав двора установлен в 5 едоков при 3-х трудоспособных с отводом на одно хозяйство 12 дес.

Остальную площадь госфонда в 5.000 дес. предназначено использовать для граждан других районов, по которым ранее уже велась подгтовка к расселению, а именно: Диевского, Лоц.-Каменского, Каменского, Верхнеднепровского и остающейся группы Ел.-Каменского района. К этой категории расселенцев применено положение НКЗ'а о расселении с наделением 8 дес., вместо 12 десятин, тех дворов, у которых семьи состоят менее как из 4 едоков, имея ввиду, что в дальнейшем в этих районах не будет производиться расселение, как предполагается в районах, охваченных фабрично-заводской промышленностью.

До 1 октября 1925 года землеустроено 9.500 дес. кол-фонда; из них исполнено с поведением до двора на площади в 6.800 дес., на которые проводится ходаческая кампания. До 1 октября 1925 года выдано ходаческих свидетельств на 256 семейств при 1.484 едоках. На срок 1 ноября с. г. ходаческих свидетельств выдано на 537 дворов при 295 едоках.

В настоящее время продолжается землеустройство кол-фонда на площади 5.000 дес., завершение которого ожидается к апрелю месяца 1926 года.

Земельная регистрация.

На ряду с работами на государственных землях по своему значению и важности не только для населения, но и для государства состоит земельная регистрация, которая вносит ясность, определенность в земельные отношения села, а также дает сведения для надобностей различных отраслей народного хозяйства.

Регистрация делится на сплошную и выборочную. Сплошная земельная регистрация по округу, за отсутствием ассигнований из местного бюджета, не производилась. Пришлось ограничиться выборочной регистрацией земельных объединений, где проводится землеустройство, в порядке завершения. Одновременно с этим по сельсоветам составляются подворные списки на каждое земельное объединение и регистрируются уставы земельных обществ.

Приняты меры к составлению районных карт с нанесением существующих землепользований для последующей регистрации землеотводных записей. Работа эта длительная и требует средств и технических сил. На законченные в порядке землеустройства дела изготавливаются и выдаются насе-

лению землеотводные записи. Всего изготовлено землеотводных записей 58 на площади 48 607 дес., что составляет только 5% к общей площади округа. Работы по земельной регистрации необходимо в самом непродолжительном времени развернуть ускоренным темпом с таким расчетом, чтобы закончить их в назначенный СНК—5 ти летний срок, но для этого необходимы ассигнования средств из местного бюджета.

Одной из текущих работ в деле земельной регистрации является приведение в должный порядок межевого архива, совершенно расстроенного в связи с ликвидацией губернии и перехода на трехступенную систему управления.

Передача лесов селянству.

IX-й Губернский Съезд Советов Екатеринославщины признал необходимым скорейшую передачу селянству бывших крестьянских лесов.

Этот вопрос разрешен в общеукраинском масштабе; согласно декрета ВУЦИК'а и СНК, к передаче трудовому селянству из лесного фонда подлежит 37.970 дес. В счет этой площади до 1 апреля 1925 г. было намечено и передано селянству по Самаро-Вольнянскому, Новомосковскому и Левобережному лесничествам 2996 дес. лесных угодий; в дальнейшем передано дополнительно по тем же лесничествам еще 3991 дес. леса и, наконец, по лесничествам Паньковскому, Пригородному и Верхнеднепровскому передано 27.068 дес., а всего передано селянству в пределах округа по уазанным лесничествам 34.055 дес. лесных угодий

Финансирование по землеустройству.

В апреле месяце 1925 года постановлением УЭКОСО были установлены новые правила взимания с населения платы за землеустройство. Ставки эти гораздо ниже предшествовавших. На работы, не начатые исполнением были переключены новые договоры по ставкам УЭКОСО.

Общая стоимость работ, согласно годового плана, выразилась в 80.405 р. 70 к.

Какая распределяется следующим образом:

Устройство государственных земель за счет Госбюджета	6.864 р. — к.
Отграничение земель учрежд. и организациям	2.250 р 24 к.
Землеустройство на крестьянских землях за счет населения	71.291 р. 46 к.

За населением по исполненным работам имеется задолженность Окрземотделу до 25⁰/₀ всей причитающейся с него платы.

В целях урегулирования земельных отношений и оказания населению своевременной помощи при оплате землеустроительных работ Центром были переведены в Сельбанк специальные средства для кредитования землеустройства. До 1-го октября с. г. переведено 26141 р., что составляет примерно 36⁰/₀ общей стоимости работ по землеустройству трудовых земель. Одновременно на оплату работ невозможного селянства был переведен НКЗ кредит в виде безвозвратной ссуды в сумме 7.000 руб. Эта сумма распределена между 20 земельными объединениями округа для оплаты землеустроительных работ для беднейшего селянства.

Перспективы землеустройства на 1925/26 г.

В операционном 1925/26 году намечается закончить землеустройство Госфонда для внутриокружного расселения, отграничить полностью оставшийся неотграниченным Гослесфонд, произвести ограничение земель для всех городов, расположенных на территории округа. Землеустройство на трудовых землях назначено к проведению в районах, признанных первоочередными, а именно: Прядивском, Магдалиновском, Петриковском, Новомосковском, Верхнеднепровском и Котовском, с более запутанными по сравнению другими районами земельными отношениями. Всего к землеустройству на крестьянских землях в 1925/26 г. назначается—35765 дес., на государственных—40.191 и городских—38603 д., итого—114559 десятин; кроме того, планом предусматривается земельная регистрация на площади 75.485 дес. Для завершения работ в установленный НКЗ 7-летний срок, начиная с 1925 г., потребуются ежегодное увеличение землемерно-технического персонала на 20—25 техников, а в соответствии с этим и пополнение склада геодезическими и чертежными инструментами.

Мелиорация.

В отчетном 1924/25 г. работы по мелиорации по сравнению с прошлым 1923/24 г. были значительно расширены и, главным образом, в части обследования объектов мелиорации и организации мелиоративных товариществ. На 1 октября 1924 года было организованных 49 мелиоративных товариществ, а на 1 октября 1925 г. число их возросло до 89, что дало прирост на 82⁰/₀.

По отдельным районам мелиоративные Товарищества распределяются в следующем порядке:

№№ по порядку	РАЙОНЫ	Число товариществ					Число членов
		Лесомелиорат.	Оросительн.	Водоснабж.	Проч.	Всего	
1	Ел.-Каменский	22	—	—	—	22	3524
2	Петриковский	16	—	—	—	16	3003
3	Верхнеднепровский . .	9	2	—	—	11	728
4	Карло Марковский . .	5	1	2	—	8	370
5	Каменский	3	—	—	—	3	213
6	Солонянский	—	3	8	—	11	152
7	Новомосковский . . .	—	2	1	—	3	116
8	Лоцман-Каменский . .	1	4	1	—	6	123
9	Криничеватовский . .	—	4	1	—	5	78
10	Могилевский	2	—	—	1	3	96
11	Царичанский	—	—	—	1	1	11
	Итого	58	16	13	2	89	8414

Самостоятельностью мелиоративных товариществ без отпуска каких либо денежных средств в отчетном 24—25 году были произведены организованные лесомелиоративные работы на песках и в оврагах при чем: осенью 1924 г. и весной 1925 г. закреплено шелоугой 685 д. сыпучих песков и посажено ствольных пород отдельными площадями 35,51 дес., из коих 10,5 дес. посажено на оврагах, заложено парков, садов, скверов и т. п. 5,24 дес., произведено обсадок улиц, дорог и проч. на протяжении 107 вер, на что отпущено 61500 деревьев, засеяно питомников 3,35 дес. засажено в школах и плантациях 1,11 д., заготовлено семян древесных пород: сосны 130 фунтов, проч. пород 115,2 пуд.

В отчетном году площадь, занимаемая под искусственное орошение, расширена на 95,5 дес. против существовавшей в 1923/24 году 82 дес.

Сельбанком выданы ссуды для расширения орашаемой площади в сумме 6000 руб., каковые распределены между 9 мелиоративными организациями.

В отчетном году было заложено 38 разведывательных буровых скважин общей глубиной—2187 погон. футов и составлено 42 проекта поселков, из коих 17 поселков занято в горизонталях на площади 1211 д. и 1354 кв. саж.

Госземимущества.

На 1/X—24 г. по округу числилось всего государственных земель 48465 дес. Вся эта площадь отнесена была к разряду земель местного значения. За отчетный год комиссией, образованной при ОКРЗО, был приведен переучет, в результате которого площадь госфонда оказалась в 52302 дес., дополнительно выявленные 4302 дес. находились в захватном пользовании селян. Указанная площадь Госфонда расположена в 6 районах, а именно: в Солонянском, Криничеватовском, Верхнеднепровском, в Карло-Марксовском, Магдалиновском, Котовском и распределяется на землю местного и государственного значения. В Солонянском 31.933, Криничеватовском 13.795, Карло-Марксовском 1.620, В. Днепровском 2.908, Магдалиновском 2.908, Котовском 465, а всего 52.302 дес.

Эксплоатация земель 1924/25 г., т. е. сдача в аренду производилась по ставкам, утвержденным Окр. ЭКОСО, в размере от 2 р. 50 к. до 3 р. за десятину, причем все земли сдавались в аренду, как общее правило, с торгов, организациям же и учреждениям земли сдавались по твердым ставкам. Из общей площади Госфонда за отчетный год сдано в аренду 44953 дес. на сумму—120494 руб. 79 коп.

На 1925/26 с.-х. год на землях ГЗИМ'а утверждены Окрик'ом ставки арендной платы в таком размере с десятины:

пахотные земли	I-й категории	16 р. 20 к.
" "	II-й "	8 р. 50 к.
" "	III-й "	4 р. —
переложные сенокосы		6 р. —
целинные сенок. земли		6 р. 50 к.
выгоны		6 р. —
луга заливные		13 р. —
суходольные		10 р. —
сады	I-й категории	54 р. —
" "	II "	35 р. —
" "	III "	10 р. —
огороды оборуд. для орошения	I-й категории	70 р. —
" "	II-й "	35 р. —
" "	III-й "	12 р. —

Земли сдаются в долгосрочные и краткосрочные аренды. При сдаче в долгосрочную аренду требуется представление производственных планов с обязательством введения многопольного севооборота.

Работа Судебно-Земельных Комиссий.

Работа Екатеринославской Окружной Судебно-Земельной Комиссии по движению судебно-земельных дел за отчетный год характеризуется следующими данными:

Оставалось на 1/X—24 г. нерассмотренных дел 278, поступило до 1/X—25 г. новых дел 1036, рассмотрено за год 852 дела или 66⁰/₀, осталось к концу года нерассмотренных 462 дела на 34⁰/₀, из рассмотренных дел обжаловано в кассационном порядке 33⁰/₀.

Из числа обжалованных дел высшими инстанциями отменяется в среднем до 50⁰/₀ решений ОЗСК, а по отношению к общему количеству рассмотренных дел—от 15 до 18⁰/₀. По характеру споров дела распределяются следующим образом:

О семейно-имущественных разделах	19 ⁰ / ₀
Об усадьбах	28 ⁰ / ₀
О правах на землепользование	14 ⁰ / ₀
По спорам при межселенном зем-ве	3 ⁰ / ₀
По спорам при выделах земель частям селен.	2 ⁰ / ₀
Прочих	34 ⁰ / ₀

Итого . . 100⁰/₀

Состав тяжущихся сторон по делам, подлежащим рассмотрению Окрсудземкомиссии, в процентном отношении представляется в следующем виде:

По землепользованию:

Граждан между собою	78 ⁰ / ₀
„ с земельными обществами	12 ⁰ / ₀
Зем. обществ между собою	2 ⁰ / ₀

По землеустройству:

Граждан между собою	—
„ с земельными обществами	5 ⁰ / ₀
Зем. обществ между собою	3 ⁰ / ₀

Итого . . 100⁰/₀

Что касается Райсудземкомиссий, то принимая во внимание, что обжалованных решений в Окружную судебную Земельную Комиссию поступило в среднем 36% от общего количества рассмотренных Район. СЗК дел, следует признать, что решения Район. СЗК в большинстве своем вполне жизненны и удовлетворяют интересы селянства.

Причинами споров при землеустройстве, возникших между отдельными гражданами с зем. обществами, служило, главным образом, стремление отдельных граждан, бывших собственников к сохранению в своем пользовании бывшей собственной земли, по спорам же между зем. обществами—недостаточность или же полное отсутствие постановлений бывш. в 1920—1921 г. Районных Земельных С'ездов по уравнительному распределению земель и возникшая в связи с этим запутанность земельных отношений.

Много споров при землеустройстве является следствием большой запутанности земельных отношений в районах Левобережья, а причинами этой запутанности является, главным образом, то обстоятельство, что на Левобережьи уравнительное распределение земель в 1920—21 г. было произведено бессистемно. Постановления районных земельных с'ездов в одних случаях совершенно отсутствуют, в других—на один и тот же участок земли имеются постановления с'ездов разных районов, определяющие эту землю разным земельным обществам.

Согласно постановления Окр. с'езда разработан и представлен в Наркомзем проект изменений и дополнений к Земельному Кодексу. Постановлением ВУЦИК'а и СНК от 16/IX и 7/X—25 г. внесены уже дополнения к ст. ст. 9, 25 и 189 Зем. Кодекса, а также изменена и дополнена часть IV разд. III-й Зем. Код. о порядке рассмотрения земельных споров.

Кроме того, проработан и представлен в НКЗ проект правил для руководства Земсудкомиссиям при разрешении споров по разделу дворов и определению порядка землепользования в земельных обществах. В связи с изданием постановления ВУЦИК'а и СНК от 16 сентября 1925 года об изменении подсудности земельных дел, а также в связи с изменением самого состава Судебно-Земельных Комиссий, ближайшей задачей на 1925/26 опер. год является организация нового состава как Окрсудземкомиссии, так и Район. СЗК и приспособление их к работе в новых условиях.

Промышленность.

Общая характеристика.

Екатеринославский округ в современных его границах является одним из наиболее промышленных районов не только на Украине, но и во всем союзе, как по своей промышленной плотности, так и по числу занятых рабочих и по ценности производимого продукта.

Особенно такое увеличение промышленной плотности Екатеринославщины выявилось в связи с переходом на 3-х степенную систему, что видно из следующих цифр

В прежней Екатеринославской губернии приходилось: на 1000 жигелей 12,0 наемных индустриальных рабочих цензовой промышленности, не считая рабочих, занятых в транспорте, строительстве, коммунальном хозяйстве и т. д., а также без служащих. На то же количество жителей приходилось 52,7 лошадиных сил. В Екатеринославском округе в современных границах приходится: на 1000 жителей 63,8 индустриальных наемных рабочих цензовой промышленности и 213,8 лошадиных сил.

По отношению к площади показатели эти еще в большей степени иллюстрируют увеличение промышленной плотности.

Так, в бывшей Екатеринославской губернии на 1000 десятин площади приходилось 5,8 наемных индустриальных рабочих и 25,5 лошадиных сил механических установок, в современном же Екатеринославском округе на ту же площадь в 1000 дес. приходится 44,0 рабочих и 147,1 лош. сил. Следовательно, удельное число рабочих увеличилось в 7,6 раза, а лошадиных сил в 5,8 раза. При этом, как рабочая сила, так и мощность учитывались только по так называемой цензовой промышленности, т. е. по тому кругу промышленных заведений, которые имеют не менее 16 рабочих при наличии механического двигателя и не менее 30 тн—без двигателя.

Чтобы уяснить промышленное значение нашего округа в промышленности всей Украины, можно привести данные за III квартал, как по всей Украине (т. к. за IV кварт. всеукраинск сводок еще нет), так и по округу.

Так, валовая продукция всей цензовой промышленности за III квартал 1924/25 г. в червонных рублях выразилась:

по всей Украине в	250.222.000 р.
по Екатеринославскому округу . .	29 296.000 р.

т. е. стоимость в червонной валюте валовой продукции цен-

зовой промышленности Екатеринославского округа составляет 11,7% валовой продукции всей Украины.

Мощность работавших механических двигателей в III-же квартале составляет:

По всей Украине 540.946 лощ. сил.

По Екатеринославскому округу 74.276 " "
или 15,7% ко всей Украине.

Среднее количество рабочих в действующей промышленности за III квартал составляет:

По всей Украине 333.010 чел.

По Екатеринославскому округу . . . 30.949 "
или 9,3% всеукраинского числа.

В то же время вся площадь Екатеринославского округа составляет только 2,15% площади всей Украины, а количество населения—немногим больше этого количества (почти те же 2,15%).

Сопrotивление двух рядов этих цифр, т. е. промышленных показателей нашего округа и сравнительного значения площади и населения показывает, что Екатеринославский Округ не только имеет сравнительно сильно развитую промышленность, но что эта промышленность имеет крупнейшее общереспубликанское, а в частности металлургическое, как это видно, дальше, и всесоюзное значение.

До расформирования губернии и до выделения из ее состава Криворожского и Запорожского округов промышленность губернии включала в себя, как добывающую железо и марганцеворудную, так и передельную, металлообрабатывающую и машиностроительную отрасли промышленности.

Теперь же эти крайние звенья, т. е. рудная и машиностроительная отрасли, отпали в связи с отделением Криворожского и Запорожского округов. Главная же часть промышленности—металлургическая и металлообрабатывающая—остались в пределах округа и они определяют собою всю его промышленную физиономию.

Деятельность и состояние промышленности рассматривается в дальнейшем детально, имея в виду все время, что главнейшими отраслями промышленности округа, сообщающими ему такое исключительно крупное значение, являются, во первых, металлургия и, во вторых,—металлообрабатывающая промышленность.

Крупная централизованная металлургическая и металлообрабатывающая промышленность.

Крупная металлургическая и металлообрабатывающая промышленность сосредоточена на заводах треста „Югостали“.

Основным заводом этой группы является металлургический завод им. т. Петровского (б. Брянский). Кроме этого завода, в эту группу входят заводы: 1) Доменный завод им. т. Дзержинского (б. Днепровский), 2) Трубопрокатный им. т. Ленина (б. Шодуар „А“), 3) Прокатно-цинковальный завод „Коминтерн“ (б. Шодуар „Б“), 4) Литейный завод „Коммунар“ (б. Сириус), 5) Проволочно-гвоздильный завод им. К. Либкнехта (б. Гантке) и 6) состоящий на консервации Доменный завод „С“ (б. Шодуар „С“).

Из числа всех этих семи заводов завод „С“ все время находится на консервации, а заводы им. Дзержинского и „Коминтерн“ лишь с мая 1925 г. переведены с активной консервации на положение работающих.

Общую мощность этой группы заводов и ее значение не только для республики, но и для всего Союза могут между прочими иллюстрировать такие цифры: на 1925—26 год по всему Союзу предусмотрено программой выплавить 150 миллионов пудов чугуна, при чем на долю Юга (Украины) приходится 99 миллионов пудов; на долю Екатеринославских заводов Югостали приходится по программе на 1925—26 год чугуна—49 мил. пудов или 50% всей выплавки по Югу и 33% выплавки по всему Союзу. Приблизительно такое же соотношение и между величинами, назначенных по программе количеств стали и проката. Одни уже эти цифры говорят об исключительном значении нашей Екатеринославской металлургии в хозяйстве не только Украины, но и всего Союза.

Основной завод группы „Югостали“ им. т. Петровского является самым мощным металлургическим заводом во всем Союзе, как по выплавки чугуна, так и по выпуску готовых изделий. Завод этот должен дать в наступающем году 28 мил. пудов чугуна, т. е. почти треть чугуна всего Юга и почти одну пятую чугуна всего Союза.

Доменное хозяйство этого завода не только восстановлено, но превзошло по своей производительности свое первоначальное состояние, что достигнуто, главным образом, путем расширения горнов двух печей №№ 6 и 4 бис., благодаря чему производительность каждой из этих печей при сохранении нормального расходования кокса на пуд чугуна поднята с 18.000 пудов до 25—26.000 пудов в сутки. Таким

образом производительность цеха увеличена на 40—45%. Суточная производительность всего доменного цеха в настоящее время при работе 4-х печей достигает 70.000 пудов чугуна.

Что касается двух других основных цехов завода—сталелитейного и прокатного, то здесь еще предстоит работа по расширению и вообще упорядочению их. По сталелитейному цеху предстоит, главным образом, расширение его, к которому уже приступлено, а именно начат постройкой новый сталелитейный цех и новая 60 тонная мартеновская печь; согласно 5-ти летнего плана переоборудования завода, сталелитейный цех должен иметь, кроме уже строящейся 60-ти тонной, еще четыре 100 тонных мартеновских печей.

Что же касается прокатного цеха, то этот цех, оборудованный станами, построенными более 20-ти лет тому назад, нуждается, кроме основного переоборудования, еще в урегулировании бесперебойной подачи нужной ему энергии силовой станцией. На очередь становится, таким образом, вопрос о приведении силовой станции в состояние соответствующее нынешним потребностям завода. Ко всем этим работам приступлено и в ближайшее время они должны завернуться полностью.

До июля месяца завод был обеспечен основным сырьем и топливом в совершенно достаточном количестве; как сырья, так и топлива на заводских складах постоянно находилось количество, обеспечивающее приблизительно полуторамесячную работу завода. Но, начиная с июля, наряды правления „Югостали“ на сырье и топливо не могли быть реализованы полностью, вследствие значительного отлива рабочих из шахт и рудников на полевые работы. Это обычное сезонное явление в этом году сильно затянулось вследствие дождливой погоды и вызванного этим сильного удлинения периода уборки хлебов. Образовавшийся, вследствие этого, значительный недогруз нельзя было быстро ликвидировать из-за выделения громадного парка вагонов для предполагавшихся хлебных перевозок. Но, кроме этих причин, в ухудшении вопроса с топливом и сырьем сыграли значительную роль и „Донуголь“ и „Укрсиликатрест“, не выполнившие своих договорных обязательств с „Югосталью“.

Как результат всего того, создалось положение, что завод имеет на складах, начиная с июля месяца, всего приблизительно двухнедельные запасы топлива и сырья. Такое ненормальное положение стало заметно изживаться только в последнее время, но ликвидировано будет, вероятно, только к концу зимы.

В общем, все же необходимо отметить, что несмотря на невыполнение плана завода на завоз топлива и сырья, вопрос этот в отчетном году совершенно не является вопросом острым, заметно мешающим правильной работе производства. В этом отношении имеется на лицо большое достижение по сравнению с прошлыми годами, когда этот вопрос невыполнения программы завоза срывал выполнение производственной программы.

Общая загруженность завода все время росла. Так, в 1923/24 опер. году загруженность завода равнялась всего 33,7% по отношению к 1913 г., в отчетном 1924/25 г.—64% к 1913 г. и 98,1% по отношению к программному заданию на этот год, а в 1925/26 г. предполагается загруженность довести до 103,4% довоенной.

Весь истекший 1924/25 год прошел под знаком сильнейшего повышения производства, как количественного, так и качественного. Так, в 1924/25 г было превышение количественной продукции по отношению к прошлому 1923/24 г. принятой за 100%,

по чугуну—за	180,8%
по мартену—за	184,6 „
по прокату—за	187,7 „
по мостам и конструкциям—за	309,6 „

А по всему заводу . . . 190,9%

Что же касается качественных достижений, то, кроме общего улучшения качества продукции, необходимо отметить пуск с конца апреля месяца бессемеровского цеха и особенно—изготовления прокатным цехом рельсов профиля „Феникс“, листового стали для авиации, специальной стали для сельско-хозяйственного машиностроения и боченочного железа, т. е. таких продуктов, которые в довоенное время получались исключительно из-за границы.

Что касается остальных заводов „Югостали“ то, кроме доменного завода „С“, все они работали весь год, при чем Днепровский металлургический и „Коминтерн“, как это указывалось выше, до мая месяца работали, находясь на положении активной консервации, с какого времени и вступили в строй действующих заводов.

В абсолютных цифрах продукция заводов „Югостали“ приведена в следующей краткой табличке.

Главнейших изделий было произведено в пудах:

По заводу им. тов. Петровского.

	I кварт	II кварт.	III кварт.	IV кварт.	За год
Чугуна .	2.725.302	3.612.918	5.022.546	5.443.955	16.804.721
Мартенов.					
болванки .	1.951.100	2.547.908	2 563.841	2.162.205	9.225.054
Бессем. .	—	23 381	983.914	936.968	1.944.263
Прокатан.					
закончен. .	1.796.770	2.223.436	2.690.760	3.137.877	9.848.843
Местовых					
изделий . .	37,300	55.859	88.459	103.538	285.156

Вся же валовая продукция в червонном исчислении составляла:

7.260.167р. 8.978.256р. 9.955.587р. 8.988.742р. 35.182.752р.

По заводу им. т. Ленина в пудах:

	I кварт.	II кварт.	III кварт.	IV кварт.	За год
Март. бол.	1.156.924	1.269.314	1.301.731	1.358.200	5.086.169
Проката .	489.973	554.989	322 273	382.894	1.750.129
Трубы жел.	338.451	420.134	466.225	405.604	1.630.414

Вся валовая продукция в червонном исчислении составляла:

3.114.91 р. 3 721.382р. 3.938.638р. 4.351.886р.15. 126.825р.

По заводу К. Либкнехта в пудах:

	I кварт.	II кварт.	III кварт.	IV кварт.	За год
Провол. . .	84 796	62.452	113.183	71.976	332.407
Гвозд. изд.	325 143	353.652	358.963	337.169	1.374 927

Вся же валовая продукция в червонном исчислении составляла:

2.025.237 р. 2.499.617 р. 3.125.919 р. 3.144.734 р. 10.795.507 р.

По заводу „Коммунар“ пуд.:

	I кварт.	II кв.	III кв.	IV кв.	За год.
Готовые прокатные					
валики	41.320	51.206	53.424	77.324	223.274

Вся же валовая продукция в червонном исчислении составляла:

443.041 730.450 458.428 517.506 2.149.425

По заводу „Ксминтерн“:

	I кварт.	II кварт.	III кв.	IV кв.	За год.
Сутунка пуд. . .	Завод был на консервации,	208.922	208.922	431.497	640.419
Равн. лист ж. . .	привозили самые незна-	195.762	195.762	298.450	494 212
Лопаты шт. . .	чительные количества.	165.500	165.500	403.346	568.846

Вся валовая продукция в червонных рублях (по данным госстатистики) составляла:

8.342 р. 5.918 р. 557.308 р. 1.286.526 р. 1.846.258 р.

По Днепровскому заводу годовая продукция составляла в пудах:

	I кварт.	II кварт.	III кварт.	IV кварт.	За год.
Чугун	—	—	873.356	2.046.030	2.919.386
Март. болв.	552.303	757.974	1.214.066	1.873.081	4.397.424
Бессем.	—	—	—	446.018	446.018
Проволочн.	195.598	264.888	521.046	793.199	1.774.731
Сортов. жел.	111.230	206.099	361.283	751.174	1.409.786
Рельсы	549	—	—	373.799	374.348
Листов. жел.	91.878	117.701	99.692	217.087	526.358

Вся валовая продукция в червонном исчислении равнялась:

1.232.853 р. 1.862.089 р. 2.600.301 р. 4.576.307 р. 10.271.550 р.

А по всем заводам Югостали была равна:

За I-й квартал	14.084.559 р. или 100 %
За II-й "	17.785.876 р. " 126,2 ⁰ / ₀
За III-й "	20.636.181 р. " 146,6 ⁰ / ₀
За IV-й "	22.865.701 р. " 162,5 ⁰ / ₀
За весь год	75.372.317 р.

При этой общей продукции доля участия каждого из этих заводов составляла в %:

Завод им. тов. Петровского	46,7 ⁰ / ₀
" " " Ленина	20,1 ⁰ / ₀
" " " Либкнехта	14,3 ⁰ / ₀
" " " Коммунар	2,9 ⁰ / ₀
" " " Коминтерн	2,4 ⁰ / ₀
" " " Дзержинского	13,6 ⁰ / ₀
	100,0 ⁰ / ₀

Что касается выполнения производственной программы по отдельным видам производства, то она была, в общем, выполнена полностью, а по отдельным изделиям—даже была со значительным превышением.

По заводу им. т. Петровского:

По чугуну	98,1 ⁰ / ₀ программы.
" мартену	96,4 ⁰ / ₀ "
" бессемеру	82,7 ⁰ / ₀ "
" прокату	103,9 ⁰ / ₀ "

По заводу им. т. Ленина:

По мартену	118,9 ⁰ / ₀ программы
" прокату	109,5 ⁰ / ₀ "
" трубам	117,4 / ₀ "

По заводу им. т. Дзержинского:

По чугуну	91,2 ⁰ / ₀ программы
" мартену	91,8 ⁰ / ₀ "
" бессемеру	127,4 ⁰ / ₀ "
" прокату от 81.8 до 123,35 ⁰ / ₀ по отдельн. сортам.	
" заводу им. Либкнехта	116,7 ⁰ / ₀
" " " Коммунар	108,8 ⁰ / ₀

По сравнению с прошлым годом увеличение продукции было весьма значительно по всей линии. Так, выработка от-

четного года выразилась по отношению к выработке прошлого года и по отношению к заданиям на 1925/26 год в следующих величинах:

	Выраб. 1924/25 г. по отношению к 1923/24 г. в 0/00/0	Программное за- дание на 1925/26 г. по сравнению с выраб. 1924/25 г. в 0/00/0
Завод им. Петровского.		
Чугуна	180,8	170,0
Март.-н. болв.	184,6	146,4
Бессемер. болв.	в 23/24 г. произв. не было	361,9
Готового проката	187,7	167,6
Мостов. и конструкц.	309,6	358,0
Чугун. трубы	в 23/24 г. произв. не было	872,6
Завод им. Ленина.		
Мартен. болван.	162,7	94,4
Штрипсы и лист. жел.	178,9	118,0
Труб. жел.	177,6	124,9
Завод им. Дзержинского.		
Чугун	в 23/24 г. произв. не было	720,0
Мартен. болв	530,0	291,0
Бессемер. болв.	в 23/24 г. произв. не было	239,5
Прокатка	472,5	458,0
Завод К. Либкнехта.		
Готовых изделий	156,7	164,1
Завод Коммунар.		
Готовые валики	236,0	148,6

Что касается завода „Коминтерн“, то по полученным от него сведениям, возможно назвать только приблизительные цифры, показывающие, что программа на 1925/26 г. сильно превышает производство отчетного года. Так, по отношению даже к 1913 г. программа 1925/26 г. составляет по манесмановской заготовке приблизительно—90%, по кровельному и оцинкованному железу—125%, по жести—206% и по лопатам—290%.

Все эти цифры говорят за то, что во 1) продукция заводов „Югостали“ в общем сильно увеличилась по сравнению с прошлым годом, достигая по отдельным производствам увеличения в 4—5 раз и, 2) о том, что темп развития производства по плану 1925/26 г. соответствует приблизительно темпу увеличения 1924/25 г. против 23/24 г.

В связи с ростом и развертыванием производства наблюдается также и рост рабочей силы. Так, по всей группе заводов на 1 октября 1924 года было 18.740 рабочих, а на 1 октября 1925 года 30.999 рабочих, т. е. количество рабочих за год увеличилось на 65,4%.

Среднее квартальное количество рабочих приведено в следующей таблице.

	I кв.	II кв.	III кв.	IV кв.
Завод им. Петровского . . .	10.776	10.840	12.601	13.557
” ” Ленина	3.842	3 927	4.186	4.271
” ” Либснехта	2.116	2.111	2.254	2.843
” ” Коммунар	310	327	343	391
” ” Коминтерн	335	249	930	1.308
” ” Дзержинского . . .	1.943	2.210	4.107	6.619
А по всем	19.322	19.664	24.421	28.984

Наибольший рост количества рабочих наблюдается на заводах им. Дзержинского и Коминтерн, как переведенных из состояния консервации на положение действующих.

Что касается производительности рабочего, то таковая превышает производительность прошлого года.

Так, по заводам имени Петровского и Ленина выпуск металла брутто на 1 человека в месяц составлял—в 1923/24 г. 237,9 пудов, в отчетном же году этот выпуск достиг 328,35 п., что составляет увеличение против 1923/24 г. на 38⁰/о.

Зарплата по тем же заводам увеличилась с 29 р 39 к. червонных на одного человека в месяц в 1923/24 г. до 38 р. 85 к. червонных в 1924/25 г., т.-е. увеличение зарплаты за год выразилось в 32,02⁰/о. Таким образом, рост выпуска количественной продукции по всему заводу в целом на 1-го рабочего превышает рост заработка.

По заводу Коммунар производительность и зарплата растут почти параллельно; так, часовая производительность возросла по сравнению с прошлогодней на 40,5⁰/о в то время, как заработок (часовой) за то же время возрос на 42,5⁰/о.

По другим заводам „Югостали“ наблюдается обратная картина, а именно, рост зарплаты обгоняет рост производительности рабочего. Так, например, по заводу им К. Либснехта 1924/25 г. зарплата по сравнению с 1923/24 г. возрасла на 44⁰/о, в то время, как производительность рабочего за тот же период увеличилась всего на 27,7⁰/о.

В общем, на тех заводах, где наблюдается не только количественное расширение производства, но и перевод отдельных производств из состояния консервации на положение действующих и где по самому характеру производства рабочая масса в большей своей части состоит из неквалифицированных рабочих, там замечается превышение роста производительности над ростом заработка. В тех же заводах, где нужна более квалифицированная рабочая сила и где производство расширяется за счет увеличения наибольшей нагрузки оборудования и интенсификации труда, там наблю-

дается обратная картина. Необходимо еще отметить, что промышленность начинает, во первых, ощущать сравнительно остро недостаток в квалифицированной рабочей силе и, во вторых, необходимость увеличить кадры рабочих в связи с разворачиванием производства. В виду недостатка в обученной рабочей силе, заводы пополняются элементом по существу, необладающим необходимой для этого производственной дисциплиной. Это сказывается весьма неблагоприятно на проведении кампании по увеличению производительности труда. Как одно из характерных в этом отношении явлений, можно указать на рост невыходов на работу по неуважительным причинам.

Для поднятия квалификации рабочих обращено в последнее время самое серьезное внимание на ученичество и на деятельность фабзавуч и на профобразование, при чем, благодаря самому характеру производства заводов Югостали, где имеется целый ряд горячих цехов, возникает вопрос о введении ученичества взрослых рабочих, обладающих соответственной физической силой.

Так, например, на заводах имени тов. Петровского и тов. Ленина организовано профтехническое образование в таком виде:

В апреле 1925 года на курсах было 254 человека.

Из них заканчивали 2-й год обучения	65 чел.
" " " 1-й " " 	189 "

В настоящее время на курсах обучается 350 человек, из которых 75% 8-го и 9-го разрядов тарифной сетки.

При охране труда на заводах им. Петровского и Ленина имеется специальная секция по профтехническому образованию, которая содействует всей сети школ в их оперативной повседневной работе и следит за всей учебной жизнью школы.

Кроме сего, из числа имеющихся на заводе подростков обучаются:

В школе фабзавуча	425 чел.
Бригадное (индивидуальное) ученичество	327 "
Курьеров	220 "
Конторских учеников	81 "
Итого	1053 чел.

Приблизительно в таком же положении находится ученичество и на других заводах Югостали.

В связи с стремлением удержать на заводах квалифицированную рабочую силу и изжить наблюдающуюся текучесть рабочей силы (например по заводам им. Петровского и Ленина за год переменялось 52,6% состава рабочих), обращено внимание

на развитие рабочего жилищного строительства, как на один из стимулов, способствующих прикреплению рабочих к заводу.

Так, в 1921/25 году на жилищное строительство при заводах им. Петровского и им. Ленина затрачено 1.800 тыс. рублей. Построено 852 квартиры, при возведении 121 одноэтажных и 33 двухэтажных домов. Стоимость одной куб. сажени построек со всеми видами благоустройства обошлась в среднем около ста рублей. На ту же цель на 1925/26 г. ассигновано всего 1 300.000 руб., что заставит перейти жилищное строительство на тип многоэтажных многоквартирных домов, чтобы удешевить стоимость единицы жилой площади. На заводе имени тов. Дзержинского (в Каменском) ассигновано на жилищное строительство на 1925/26 г. 1.500.000 руб.

На других заводах Югостали пока рабочее жилищное строительство не развернуто, отчасти по причине отсутствия необходимых средств, а отчасти и потому, что при других, более мелких заводах не ощущается такого острого кризиса в жилищном вопросе, как на крупнейших заводах им. т. т. Петровского и Ленина, расположенных в самом городе Екатеринославе.

Себестоимость продукции на заводах Югостали.

Весь истекший год прошел под знаком борьбы за снижение себестоимости изделий. Работа эта велась по двум направлениям: во первых, в направлении снижения цеховой себестоимости путем повышения индивидуальной производительности труда и рационализации самого производственного процесса—и, во вторых, в направлении снижения общезаводских накладных расходов. Эту кампанию по снижению себестоимости необходимо признать выполненной удачно.

По всем видам продукции необходимо констатировать, что себестоимость значительно снизилась, достигая в отдельных случаях 40% и больше по сравнению с прошлым годом.

Так, по основным изделиям главных заводов Югостали себестоимость изменилась следующим образом:

По заводу им. т. т. Петровского и Ленина:

	Средняя 1923/24 г.	Годовая 1924/25 г.	Ниже про- тив 1923/24г в %/о/о
Чугун предельный	1 р. 20 к.	0 р. 84 к.	30%/о
„ литейный	1 „ 21 „	0 „ 90 „	25%/о
Болванка марг.	1 „ 49 „	1 „ 17,6 „	21%/о
Железо сортовое	2 „ 46 „	1 „ 83 „	26%/о
„ кровельное	4 „ 76 „	3 „ 65 „	23%/о
Проволока	2 „ 39 „	1 „ 78 „	26%/о

	Средняя 1923/24 г.	Годовая 1924/25 г.	Ниже про- тив 1923/24г. в %/0/0
Трубы манесман. (катан.)	6 р. 18 к.	4 р. 18 к.	32%0
Трубы цельнотянутые (холод. про- тяжки)	7 " 02 "	5 " 90 "	16%0
Трубы в стык	4 " 95 "	3 " 54 "	28%0
" в накладку	6 " 49 "	4 " 63 "	29%0

Завод им. т. Дзержинского.

Мартеновской болванки	1 р. 37 к.	1 р. 05 к.	23%0
Листовое железо тонкое	4 " 66 "	2 " 68 "	45%0
" " толстое	2 " 86 "	1 " 92 "	33%0

Здесь необходимо указать, что себестоимость указана средняя из месячных себестоимостей года, а не средняя годовая.

По заводу К. Либкнехта, подобных сведений не имеется, но о достигнутых результатах в этой области можно судить по тому, что себестоимость за первые 9 месяцев отчетного года по сравнению с прошлым годом снизилась так:

Проволока снизилась на	25%0
Гвозди " "	23%0
Заклепки	23%0
Болты с гайками	12%0
Костыли	19%0

Средняя себестоимость по всему заводу изменилась так: в 1923/24 г. она была—4 р. 88 к пуд изделий, а в 1924/25 г — 3 р. 98 к. пуд, т. е. общее снижение на год равно почти 19%0.

Кампания по снижению себестоимости, конечно, не может считаться законченной, но необходимо ожидать, что темп этого снижения в 1925/26 году будет слабее, как в силу невозможности вложить крупные средства по переоборудованию заводов, так и в силу того, что состояние существующего оборудования и его загруженность уже приближаются к оптимальному.

Заканчивая обзор деятельности заводов Югостали в 1924/25 г. возможно отметить, что эти заводы почти целиком работали на гос. нужды НКПС, нефтепромышленность, Металлосиндикат. На кооперацию же и на частный рынок заводы почти не работали. Так, например, 2 крупнейших завода им. т. Петровского и им. т. Ленина из всей отпущенной продукции дали на долю кооперации 2%0 и частный рынок 1%0.

Заказами заводы вполне обеспечены при чем по отдельным заводам портфель заказов на 1925/26 год даже превышает программное задание.

Несмотря на такое, казалось бы, благоприятное положение заводов в отношении сбыта продукции, необходимо

все же отметить весьма неаккуратное проведение расчетов контрагентами. Особенно это относится к главнейшему заказчику Югостали—НКПС, который систематически запаздывает со своими расчетами и тем весьма дезорганизуяюще влияет на проведение Югосталью своего финансового плана.

Государственная промышленность местного значения.

Несмотря на то, что переход на трехступенную систему Управления мало отразился на местной промышленности Екатеринославщины, вся работа Екатеринославского ГОНХА, а затем ОКРУМПА в 1924/25 операционном году носит на себе отпечаток этой реформы.

Процесс передачи предприятий с губернского бюджета на Окружной и районный бюджеты начался еще в октябре 1924 года и производился вплоть до второй половины апреля 1925 года, когда за Екатеринославским ГОНХОМ остались лишь городские предприятия. В июне же 1925 г. произошло его слияние с Екатеринославским Отнархозом.

В результате этой реорганизации вместо 1195 предприятий Екатеринославской губернии, числившихся на учете на 1 октября 1924 г., на 1 октября 1925 г. по Екатеринославскому округу осталось их 202.

Но, хотя за Екатеринославским округом осталось только приблизительно 20% всех предприятий средней промышленности б. Екатеринославской губернии, в отношении мощности основных капиталов промзаведений он занимает доминирующее положение. При оценке всех произведений местной промышленности б. Екатеринославской губернии, составившей 18.024.349 червонных рублей, на долю Екатеринославского округа по оценке на 1/X—25 г. приходится 9.196.284 руб. или 51,02%.

Таким образом, мощность средней промышленности Екатеринославского Округа превышает мощность всех остальных 6-ти округов б. Екатеринославской губернии взятых вместе. Объясняется это тем, что наиболее мощная отрасль промышленности, металлообрабатывающая, сконцентрирована, главным образом, в г. Екатеринославе и его окрестностях. Благодаря этому, средняя стоимость одного предприятия Екатеринославского округа определяется в 45.526 р., в то время, как по остальным округам она составляет всего 11.035 р., или 24,24% от стоимости одного предприятия Екатеринославского округа.

В группах хозрасчетных предприятий и губернского бюджета числилось на 1 октября 1924 года 138 предприятий. Происшедшие в отчетном операционном году изменения представляются в следующем виде (по окр. бюджету):

Перешло от других ведомств	1	предприятие
„ „ Екатерин. Отнархоза	4	„
Передано ВСНХ и его органам	9	„
„ другим Округам б. Екат. губ.	26	„
„ другим ведомостям	12	„
Ликвидировано	13	„
Денационализировано	2	„
Состоит на 1 октября 1925 г.	81	„

В данное число входит и Синельниковский завод Металлооб'единения.

По районам же Екатеринославского Округа число предприятий с 114 возросло на 1 октября 1925 года до 121, за счет мельниц, поступивших от органов НКЗ.

По отраслям промышленности предприятия Екатеринославского Округа распределяются следующим образом:

	На 1 октября 1924 г.	На 1 октября 1925 г.
Металлообрабатывающая	44	41
Кожевенная	10	9
Химическая	10	8
Пищевкусовая	13	14
Мукомольно-крупяная	105	112
Табачная	1	1
Деревообрабатывающая	7	3
Обработка глины	19	5
Полиграфическая	11	8
Швейная	1	1
<hr/>		
Итого	221	202

Составляя по количеству предприятий всего 40,1% от общего числа промышленных заведений округа, группа городских предприятий по мощности своего основного капитала дает 80%. Это идет исключительно за счет заводов металлообрабатывающей промышленности, которые по своей численности составляют всего 20,3% всех предприятий округа, по стоимости же дают 60,2%. В районах доминирующим является мукомольное производство, составляющее 55%, от общего числа предприятий, в отношении же стоимости лишь 22,5%.

Если среднюю стоимость одного предприятия металлообрабатывающей промышленности принять за 100%, то стоимость остальных отраслей средней промышленности выразится в следующих относительных числах:

Металлообрабатывающая	100	0/0
Химическая	41,57	„
Пищевкусовая	36,21	„
Кожевенная	17,35	„
Полиграфическая	15,72	„
Муко-крупяная	13,68	„
Табличная	9,84	„
Деревообрабатывающая	8,82	„
Швейная	3,99	„
Обработка глины	3,00	„

Высокий процент по пищевкусовой промышленности объясняется значительной стоимостью трех заводов Пивобъединения.

Если среднюю стоимость одного предприятия городского района принять за 100, то стоимость одного районного предприятия определяется в 16%.

Из всего вышеизложенного явствует, что ядро средней промышленности сосредоточено в городском районе в предприятиях металлообрабатывающей промышленности

По характеру эксплуатации и стоимости произведения местной промышленности на 1 октября 1925 года распределяются так:

Группа хозрасчетных предприятий	27	их стоимость	57,09% ⁰
„ находящихся в аренде	105	„ „	27,75 „
„ подлежит сдаче в аренду	41	„ „	4,92 „
„ активн. консервац.	2	„ „	6,94 „
„ ликвидных	22	„ „	1,77 „
„ подлежит денацион.	5	„ „	0,53 „

Всего 202

100%⁰

Необходимо добавить, что районные предприятия представляют собой довольно текучий состав, так как процесс денационализации в районах еще не закончен.

Группа хозрасчетных предприятий распределяется следующим образом:

Металлооб'единение	10	предприятий.
Кожтрест	2	”
Пивооб'единение	3	”
Полиграфтрест	5	”
Швейпром	1	”
Завод им. т. Воронцова	1	”
” ” т. Ленина	1	”
” ” т. Карпова	1	”

Итого по гор. групп. 24 предпр.
 с общ. основ. капитал. 5.176.402 р.
 типографии 1 }
 мельниц . . 2 }

Итого по районам . 3 предпр. с осн. кап. 73.587 р.

Всего по гр. хоз. расчет 27 ” ” ” 5.249.989 ”

В течение 1924—1925 операц. года в состав хозрасчетных предприятий Екатеринославского ОКРУМПА вошел ремонтный завод имени т. Ленина, переданный Окр. ЗУ, пущен в ход, находившийся на консервации стекольный завод имени т. Карпова и выбыли: 9 промыслов Генсольтреста, кожзавод в Бердянске, пивозаводы в Молочанске и Широком, фабрики сухих и масляных красок и ликвидирован пивзавод „Люкс“.

Что касается районных предприятий, то 1 типография эксплуатируется Верхнеднепровским РИК'ом, 1 мельница Елизавето-Каменским и 1 Чаплинским РИК'ами.

Из хозрасчетных предприятий бездействуют:
 поMetalлооб'единению—зав. деревооб. станков „Сатурн“,
 ” Пивооб'единению—заводы б. Дюллера и „Ливония“,
 ” Полиграфтресту—3-я гостипография.

Из числа же действующих по полиграфтресту 4-я типография сдана Проф'бру под школу ФЗУ, а 5-я типография сдана в аренду Собеузу.

Прочие предприятия расчетной группы эксплуатируются собственными средствами.

Группа арендных предприятий по отраслям промышленности на 1 октября 1925 года представляется в следующем виде:

ОТРАСЛЬ ПРОМЫШЛЕННОСТИ		По гор. району		По РИК'ам		ИТОГО
		Всего предпр.	В т. ч. в аренде	Всего предпр.	В т. ч. в аренде	
Металлообrab.	колич. основн. капитал	22 603754	21 592993	2 86674	1 82641	24 690428
Кожевенная	колич. основн. капитал	4 83668	4 83669	2 31745	— —	6 115414
Химическая	колич. основн. капитал	4 231900	3 223768	1 3276	— —	5 235176
Пищевкусовая	колич. основн. капитал	8 92809	5 63799	3 22621	2 12801	11 115430
Муко-крупяная	колич. основн. капитал	10 451513	6 402580	81 1416583	59 1140311	91 1868096
Табачная	колич. основн. капитал	1 13288	1 13288	— —	— —	1 13277
Деревообrab.	колич. основн. капитал	1 16214	— —	— —	— —	1 16214
Обработка глин	колич. основн. капитал	— —	— —	5 20295	1 6079	5 20295
Полиграфич.	колич. основн. капитал	— —	— —	2 21675	2 21675	2 21675
ИТОГО	колич. основн. капитал	50 1493147	40 1380097	96 1602869	65 1263507	146 3096016

ВСЕГО предпр. 146 в т. ч. в аренде 105.

Таким образом, по городскому району в аренде состоит 80%, а по районам 67,71%, а всего 71,92% от общего количества арендных предприятий.

Из принятых от арендаторов вследствие окончания срока действия арендного договора несданной на 1 октября 1925 г. осталась лишь фабрика галеновых препаратов, прочие же предприятия были сданы в аренду в течение второго полугодия отчетного года.

Особое внимание уделялось восстановительным работам, которые в среднем на 50% производились за счет арендной платы, в некоторых же случаях (по отношениям к артелям безработных) составляли до 100% арендной платы.

Общая сумма восстановительного ремонта определяется по городскому району в 175.000 р., по районам же Екатеринославского округа 85.000 р., а всего по округу 260.000 р.

Сведения о денежной арендной плате и ее поступлении приведены в следующей таблице (за весь 1924/25 год):

	Причи- талось	Факт. получ.	% полу- чения
По городск. району . .	132.888	120.727	91
По районам Ек. окр. . .	152 193	141.609	93
Всего	285.081	262.336	92%

В причитающиеся суммы входит и задолженность на 1 октября 1924 г. Необходимо оговориться, что по городскому району в задолженность входят суммы, причитающиеся с лиц, объявленных несостоятельными, (почему задолженность по всей вероятности, должна будет быть списана). Обусловленная же денежная арендная плата за 1924/25 опер. год по городскому району составляет 129.483 р. против 91.531 р. за 1923/24 опер. год, т. е. дает увеличение на 44%.

Образуемый из арендных отчислений капитал в размере 80% поступает на усиление средств местного бюджета и 20% на укрепление промфонда.

Распределение заведений по роду арендатора таково:

	Госарм.	Потребит. кооперат.	Промысл. кооперат.	Колхозарм.	Частные лица	Нет све- дений
По городск. району . .	6	1	21	4	8	—
По району Ек. окр. . .	15	11	13	—	17	9
Всего	21	12	34	4	25	9

в %/о к 105 предпр. . 20% 11,49 32,38 3,81 23,81 8,57

На первом месте стоит промкооперация, занимавшая в 1923/24 операционном году лишь второе место после частных лиц.

В отношении групп арендаторов, ОКРУМП шел по линии сдачи предприятий государственным и кооперативным организациям, а также Комиссии по борьбе с безработицей всячески способствуя развитию артели безработных, с которых арендная плата взимается или исключительно за счет восстановительного ремонта, или же, в случае денежной арендной платы, со скидкой до 50% теоретически исчисленной арендной платы.

По срокам арендного пользования сданные в аренду предприятия распределяются следующим образом:

	До 1 г.	До 2 л.	До 3 л.	3—5 л.	Свыше 4 лет	Сведен. нет
По городск. району . . .	13	7	11	4	5	—
По районам Ек. окр. . .	6	32	16	1	1	10
Итого . . .	19	39	27	5	5	10
в % к 105 предпр. . .	18,1	37,14	25,42	4,76	4,76	9,52

На 1 октября 1925 года в заарендованных предприятиях было занято 2500 рабочих. Валовая продукция находившихся в аренде предприятий за 1924/25 год определяется кругло в сумме около 10 мил. рублей, что дает в среднем на 1 предприятие 24 рабочих при валовой выработке в 100.000 р. в год.

Сравнение этих данных с аналогичными цифрами по хозрасчетным предприятиям проведено в следующей таблице.

	Среднее число рабочих на 1 предприят.	%	Средняя валовая выработка на 1 предприят.	%
Группа хозяйствен. предприятий . . .	180	100	505.000	100
» арендных » . . .	24	13,0	100.000	20,0

Отсюда следует, что удельный вес арендных предприятий по сравнению с трестами и автономными предприятиями Округа весьма значительны.

На 1 октября 1924 года в группе предприятий, подлежащих ликвидации, по городскому району находилось 18 предприятий, из коих в течение года 11 было ликвидировано, а три перешли в арендную группу.

На 1 октября 1925 г. эта группа представляется в следующем виде.

Металлообрабатывающ пром.	2 в том числе по районам —				
Кожевенная	1	"	"	"	1
Химическая	1	"	"	"	1
Муком. Крупяная	16	"	"	"	16
Деревообрабатывающая	2	"	"	"	1
ВСЕГО	22				18

Стоимость предприятий данной группы выражается в 1,77% от стоимости всех предприятий средней промышленности округа. Из этой части на городской район падает 0,52%, а остальные 1,25% приходятся на район.

Наконец, идет группа предприятий, подлежащих денационализации. К этой группе на 1 октября 1925 года относятся: одно предприятие по городу и 4 по районам, общей стоимостью для городского 0,07 и для районных 0,46% от общей стоимости всех предприятий, состоящих на учете Окрупна и РИКО,ов.

Инвентаризация предприятий была в течение отчетного года проведена полностью в отношении бездействующих предприятий и частично в отношении действующих, что касается остальных работающих предприятий, то учет имущества производился по мере сдачи заводов в аренду. В общем в связи с переходом на трехступенную систему управления в работе городской группы промышленности перебоев не наблюдалось.

Предприятия, находящиеся в ведении Окр. УМП'а соединены в следующие производственные объединения:

- 1) Металлооб'единение, включающее в себя 10 заводов, из коих 8 работает, а 2 находится в положении консервации.
- 2) Кожтрест—включающий в себя 2 действующих заведения.
- 3) Полиграфтрест—включающий в себя 5 типографий, из коих 2 действуют, 1 сдана в аренду, 1 находится на консервации и 1 сдана под школу ФЗУ.
- 4) Швейпром состоящий из 1 фабрики.
- 5) Пивооб'единение состоящее из 3-х заводов, из коих 1 действует и 2 находятся на положении консервации.

Кроме того, 2 завода: проволочно-гвоздильный завод им. т. Воронцова и стекольный завод им. т. Карпова—являются автономными заведениями, невходящие ни в какие пром.-об'единения. Указанными заводами исчерпывается вся местная промышленность, находящаяся в ведении Окр. УМП'а.

Металлооб'единение. В состав его входит 10 заводов, металлической промышленности. Все они, кроме одного расположены в районе г. Екатеринослава и являются наиболее ценными после заводов, входящих в состав трестов „Югостали“.

Заводы эти следующие: 1) Завод им. К. Маркса (б. Ланге) —стале-литейный, железо-прокатный и штамповальный; 2) завод им. т. Артема (б. Мантель)—машиностроительный, чугунно и медно-литейный; 3) завод Красный Профинтерн (б. Старр)—проволочно-гвоздильный и канатный; 4) завод Спартак (б. Шла)—листопрокатный и штамповочный; 5) завод „Цепь“ по изготовлению цепей; 6) завод б. Яцкевича—кузнечно-штамповочный; 7) Цинковально-цибарочный (б. Немировского); 8) завод „Перун“—кислородно-ацетиленовой и автогенной сварки.

Кроме того, на консервации находится машино-строительный завод „Сатурн“.

Литейно-механический завод им. т. Гуринштейна—передан под школу Ф. З. У.

Основным заводом об'единения является передельный и прокатный завод *им. К. Маркса*. Завод этот имеет следующие 3 основных цеха: мартеновский, прокатный болтугогаечный. Оборудование завода весьма большого срока службы и потому является необходимым, как усиленное производство ремонтов оборудования, так и переустройство особенно силовой станции и двигателя для прокатного цеха. В отчетном году было приступлено к установке в прокатном цеху новой паровой машины в 1500 лошадиных сил, перевезенной из Запорожья. Часть работ по установке этой машины уже произведена и в начале 1926 года машина эта, вероятно, уже сможет быть пущена в ход.

В связи с пуском в ход устанавливаемой машины, а также благодаря произведенному ремонту прокатных станов цеха (сейчас изношенность станов—25—30%) возможно будет довести, применительно к существующему на заводе сортаменту, производительность прокатного цеха до 1.000.000 п. в год при двух сменах и до 1 мил. 500 тыс. пуд. при 3-х сменах. Снабжающий этот цех металлом мартеновский цех оборудован 2-мя мартеновскими печами—1 в 30 и другая в 25 тонн.

В текущем году всем мартеновским цехом выпущено около 1 мил. 200 тыс. пудов болванки. В связи же с произведенным ремонтом печи № 2 и увеличением ее тоннажа производительность цеха значительно поднимается, а именно

1 только печь № 2 будет выпускать 160 - 170.000 пуд. болванки в месяц и, таким образом, потребность прокатного цеха в металле будет покрыта даже при условии расширения работ этого цеха.

Штамповочный цех организован в конце 23/24 года, оборудование его изношено, приблизительно, на 35—40%. Цех был загружен все время неполностью и только в 25/26 г. предполагается довести его нагрузкой до полной.

Силовой цех завода, оборудованный двумя паровыми машинами по 230 лощ. сил каждая, помимо общего неудовлетворительного состояния помещения еще, кроме того, недостаточно мощен для развертывающегося производства и потому разработан уже проект установки в новом помещении двигателя "Дизель" в 500 лощ. сил с соответствующим электрическим агрегатом.

Завод „Красный Профинтерн“ единственный на юге гвоздильный завод, вырабатывающий шурупы. Пропускная способность завода постепенно увеличивается. В феврале 1925 г. некоторые цеха были переведены на работу в 2 смены. Нагрузить завод полностью и перевести его на работу в 3 смены, в настоящее время невозможно, вследствие неполного снабжения сырьем, инструментальной сталью и недостатка квалифицированной рабочей силы С пуском на заводе им. Карла Маркса проволочного стана снабжение завода „Красный Профинтерн“ катаной мартеновской проволокой будет полнее, и это даст возможность увеличить производство завода.

На заводе имеются следующие производства: проволочное, гвоздильное, прессовое, шуруповое и, как совершенно отдельное, канатное.

Изношенность оборудования завода сравнительно не особенно велика. В среднем составляет %/о 20—25. По отдельным же цехам изношенность еще меньше, так в гвоздильном она равна 15⁰/_о, а в проволочном 10 12⁰/_о.

Совершенно самостоятельным является проволочно-канатный цех. Оборудование его изношено на 25 30%. Полной нагрузке этого завода мешает, с одной стороны, недостаток тигельной стали, а с другой, малая мощность двигателя.

Завод имени т. Артёма имеет своей специальностью машиностроение, в частности, оборудование бумажных фабрик и изготовление паровых котлов. Однако, до сего времени завод не работает по своему прямому назначению, по условиям рынка и из-за отсутствия рабсилы должной квалификации. Только теперь приняты меры к постепенному переводу завода на машиностроение. Преимущественно ис-

пользуется прекрасно оборудованный обширный литейный цех, механический и начал работать с июля м-ца 1925 года котельный цех. Завод занят, главным образом, изготовлением тонкого чугунного литья с его обработкой, а также обслуживанием других заводов Металлообъединения. Оборудование литейного цеха изношено не более, как на 25—30% и механического 30—35%.

Завод „Спартак“—один из наиболее старых заводов объединения. Но все же и этот завод показал в отчетном году большие достижения, особенно в части количества продукции. Так, этот завод все время шел с превышением программного задания, достигнув в 4-й квартале 154%, превышения программы.

Завод „Цепь“—имеет 2 основных цеха: кузнечный и механический. Главный цех—механический имеет оборудование с большим износом, свыше 40—50%. Вообще оборудование завода не соответствует современным требованиям техники. Как например, такого недостаточного оборудования необходимо указать, что сварные цепи на этом заводе изготавливаются в ручную, благодаря чему себестоимость цепей очень высока. До января 1925 г. жизнь завода протекала в ненормальных условиях, при отсутствии достаточных заказов. Лишь с получением заказа от Азнефти на 4.657 метров шарнирных цепей для бурения, работа завода оживилась при чем ввиду большой конкуренции со стороны ввозных зарубежных цепей, заводом было обращено большое внимание на улучшение качества выпускаемых цепей. В течение года завод показал, как улучшение качества цепей, так и увеличение их производства. Так за три последних квартала года завод дал превышение программы в 2,0—3,5 раза.

Цинковально-цибарочный завод, открытый 1-го октября 1924 года, был оборудован сильно изношенными и нерационально расположенными станками. Цинковальные котлы тоже были в плохом состоянии. Поэтому во время летних отпусков завод был капитально отремонтирован и оборудование было доведено до сравнительно небольшого износа, в среднем по заводу до 20—25%.

Особенно необходимо указать на пережитый летом 1925 года острый кризис с цинком, который заставил завод в течение 2-х месяцев работать с большими перебоями. В настоящее время завод снабжен всем необходимым и может выпускать в месяц 55.000 оцинкованных цибарок.

Синельниковский механический завод по своему оборудованию предназначен для изготовления массовых поковочных

изделий на прессах и молотах. главным образом, топоров. Весь прошлый год и первую половину отчетного года завод работал с нагрузкой всего 50% из-за плохого состояния силового хозяйства. Только в конце апреля закончилась установка нового Дизеля в 75 лошадиных сил, благодаря чему производство топоров увеличилось вдвое. Для дальнейшего развертывания производств уже приобретен новый Дизель в 175 лош. сил и будет окончена его установка в течение 2-го квартала 1925/26 г. Летом был произведен капитальный ремонт оборудования, благодаря чему производительность заводского оборудования повышена на 20%.

Кислородный и ацетиленовый завод „Перун“ имеет оборудование в удовлетворительном состоянии и нагружен всего процентов на 25 своей полной пропускной способности. Основным моментом, мешающим развертыванию производства является высокая цена покупаемой у городской Электростанции энергии. Так, заводу приходится платить за киловатчас 15 коп. в то время, как кислородный завод в Москве имеет энергию по 6 коп. за киловат-час. Такая высокая цена электроэнергии, расходуемой в большом количестве (на 1 куб. метр кислорода расходуется 4 киловат-часа) удорожает производство.

К устранению этого обстоятельства приняты меры, а именно: Правление треста обратилось с предложением к электростанции считать отпускаемую энергию по 10 коп.

В общем заводы Металлообъединения в 1924/25 году работали успешно, достигая довоенных норм выработки, а также произведены капитальные ремонты. Таких ремонтов по заводам в 1924/25 году было произведено на сумму до 300 тысяч рублей, не считая стоимости установки паровой машины и проволочного стана на заводе им. К. Маркса в 230 тыс. рублей. Одновременно было обращено внимание на улучшение качества и удешевление себестоимости продукции, в чем тоже имеются достижения.

В отчетном году была составлена новая производственная программа на 1925/26 год. По новой программе заводы треста нагружены полностью и некоторые из них переводятся на работу в 3 смены. Выпуск продукции в 1925/26 г. ожидается по программе заметно увеличенным против отчетного года, а именно, достигая во многих случаях 80—90% повышения.

Также программой предусмотрено производство больших капитальных ремонтов на общую сумму в 1.051.000 руб. т.-е. в 2 раза больше, чем в отчетном году.

Продукция заводов Металлообъединения показана в следующей таблице: (показаны главнейшие изделия).

ЗАВОДЫ	I кв.	II кв.	III кв.	IV кв.	За год
Имени К. Маркса					
Болванка март. в 1000 п. . .	250	322	319	349	1.240
Железо сортовое " " . . .	223	195	205	208	831
Фасон. литье пуд.	1.331	2.189	1.943	4.341	10.304
Лопатн. загот. в 1000 п. . .	41,5	87,0	38,0	82,6	24.910
Крючья железн. 1000 шт.	69	58	107	181	415
Гвозди и пр. изделия пуд.	4.243	1.672	13.558	32.621	52.095
Красный Профинтери					
Проволока тянутая пд. . . .	6.511	4.387	8.594	14.632	34.124
Гвозд. изделия " " . . .	35.529	50.435	53.719	73.645	213.328
Канаты проволоочн. " " . . .	1.073	1.731	7.245	11.249	21.298
Имени Артема					
Чугунное литье пд.	31.504	27.246	35.151	35.374	129.275
Медное и бронзов. литье пуд.	131	271	133	447	982
С п а р т а к					
Шайбы пуд.	357	1.400	1.612	2.942	6.311
Лопаты " "	17.812	33.806	34.224	42.334	128.176
Ц е п ь					
Цепи Галля метр	363,7	1287,3	2033,8	1188 1	4872,9
" автом. " "	301,3	777,8	611,8	790,8	2581,7
" сварные, " "	2835,6	987,4	1856,8	3982,0	9661,8
Цинков. цибар.					
Цибарки оцинков. шт. . . .	80.873	117.606	117.342	127.510	443.331
П е р у н					
Кислород кб. метр.	5.323	7.352	9.039	3.747	31.461
Ацетилен " "	184	454	327	217	1.182
Синельников. завод					
Топоры шт.	49.445	49.806	71.050	76.550	246.851
Клепц " "	27.930	21.690	24.050	26.350	100.020

Оценка готовых изделий заводов Металлооб'единения по продажным ценам и по себестоимости дана в следующей таблице:

ЗАВОДЫ	I кв.	II кв.	III кв.	IV кв.	Итого за год
К. Маркса					
По продажн.	657.398	694.659	650.459	876.390	2.878.906
По себестоимости	601.185	653.405	597.687	764.704	2.616.981
Краен. Профинтера					
По продажн.	377.860	614.315	597.756	837.861	2.327.792
По себестоимости	297.563	394.770	469.147	648.328	1.809.838
С п а р т а к					
По продажн.	154.145	269.647	272.418	324.936	1.021.136
По себестоимости	108.571	208.029	213.504	273.478	803.582
Им. Артема					
По продажн.	127.494	118.009	142.691	159.181	547.375
По себестоимости	102.790	104.448	123.378	142.054	472.670
Ц е п ь					
По продажн.	35.312	72.700	109.955	65.850	283.817
По себестоимости	31.425	49.516	75.303	48.450	204.694
Цибарочный					
По продажн.	77.087	112.488	105.393	107.981	404.949
По себестоимости	59.610	88.222	97.112	98.425	343.369
П е р у н					
По продажн.	17.838	19.362	17.446	20.894	75.540
По себестоимости	11.196	14.139	14.892	17.893	57.441
Синельниковский					
По продажн.	63.690	57.367	81.739	88.493	291.289
По себестоимости	54.047	52.668	68.889	80.390	255.994
По всему об'единению по прод.	1.510.814	1.858.547	1.977.857	2.481.586	7.828.804
По производств. себест. готов. издел.	1.266.417	1.565.197	1.659.913	2.073.042	6.564.569

Превышение над продукцией прошлого года достигнуто весьма значительное, так же, как в отношении выполнения программы:

	Превыш. над 23/24г.	о/о выполн. программы
По мартену превышение дает	59,15%	113,87
„ прокату „ „	68,19%	138,27
„ готов. пров. „ „	172,98%	123,17
„ гвоздям „ „	159,35%	94,32
„ шурупам „ „	245,76%	91,73
„ лопатам „ „	169,54%	139,47
„ топорам „ „	138,57%	118,22
„ клещам „ „	328,22%	121,98
„ кислороду „ „	177,43%	174,78
„ адителену „ „	467,31%	147,11

В связи с ростом производства наблюдается также и рост рабочей силы. Так, на всех заводах объединения на 1-е октября 1924 г. было 1.671 чел., а на 1-е октября 1925 г. — 3.030 чел., т. е. число рабочих увеличилось почти вдвое.

Сопоставление среднего заработка одного рабочего и величины его производительности показывает на неполное использование рабочей силы и на опережение роста зарплаты по сравнению с производительностью. Так, в первом квартале средний заработок одного рабочего, занятого в предприятиях, выразился в сумме 56 р. 28 к. червонных, в то время как стоимость продукции, приходящейся на 1 рабочего, была равна 334 р. 88 к. В четвертом же квартале заработок на одного рабочего упала до 328 р. 52 к., а средний заработок увеличился до 63 руб. 98 коп. Таким образом, появилось своеобразное расхождение которое можно объяснить отчасти неполной работой заводов из-за капитальных ремонтов и частичного переоборудования. С переходом на расширение производства отремонтированным оборудованием возможно ожидать изживание этих ножиц.

Переходя к себестоимости продукции заводов необходимо указать, что главнейшими слагающими элементами этой себестоимости являются основное сырье, зарплата с начислениям, топливо и вспомогательные материалы.

Так полная годовая себестоимость продукции всего объединения складывается из следующих элементов: *)

Сырье	2.919.211	р.	95	к.	или	39,313 ⁰ / ₁₀₀
Вспомогат. мат.	582.542	"	48	"	"	7,845
Топливо	869.039	"	06	"	"	11,703
Зарплата	1.813.386	"	43	"	"	24,427
Начисления	627.881	"	18	"	"	8,453
Страховка	22.380	"	11	"	"	0,301
Амортизация	109.347	"	88	"	"	1,473
Налоги	145.917	"	44	"	"	1,966
Накладные расходы	306.483	"	51	"	"	4,128
Прочие расходы	333.594	"	54	"	"	4,491

Итого . 7.729.747 р. 58 к. или 104,065

Исключая отсюда:

Полученные отходы	195.141	р.	06	к.	или	{	2,628 ⁰ / ₁₀₀	
Перечисления								106 673
	7.428.003 р. 16 к.							100 ⁰ / ₁₀₀

Общая сумма годовой себестоимости определяется, таким образом, в 7.428.003 р. 16 к.

По сравнению с прошлым годом произошли значительные изменения себестоимости, а именно: снизилось значение сырья и вспомогательных материалов с 72,41⁰/₁₀₀ в прошлом году, до 47,158⁰/₁₀₀ в этом году, зато значение зарплаты сильно возросло с 6,46⁰/₁₀₀ до 20,668⁰/₁₀₀ считая только заводских рабочих.

В заключение производятся краткие сведения о прибыльности объединения:

Металлообъединение в результате своей производственной и торговой деятельности за 1924/25 год имело прибыли брутто 1.114.092 р.; за вычетом отчислений в амортизационный капитал и др. мелких убытков, чистая прибыль выразилась в размере 627.137 руб.

К о ж т р е с т .

К началу года Кожтрест объединял: 1 госкожзавод в Екатеринославе с числом рабочих и служащих 65 ч., одну гособувную фабрику в Екатеринославе с числом рабочих и служащих 112 чел., Бердянский Кожзавод с числом рабочих и служащих 70 чел., а всего 247 чел. Но из-за крайне ограниченных оборотных средств и в связи с

*) Здесь приведена не себестоимость выпущенных из производства готовых изделий (которая равна 6.564.569 р.), а общая оперативная себестоимость всего производственного процесса. Металлообъединения, но без торговых расходов.

убытком, понесенным в 1923/24 операционном году, а также со слабыми перспективами, дальнейшая эксплуатация Бердянского Кожзавода являлась для Треста невыгодной и могла отрицательно отразиться на работе Треста. Учитывая вышеуказанные обстоятельства, Бердянский Кожзавод был передан в ведение Бердянского Окрисполкома. На 1-е октября 1925 года Кожтрест объединяет: 1-й Госкожзавод и 1-ю Обувную фабрику. Производственная программа на 1924/25 год из осторожности не увеличилась, т. е. ограниченные оборотные средства не давали достаточного к этому основания. На 1924/25 год была установлена следующая производственная программа:

1-й Госкожзавод подошвенной кожи . . . 10.500 п. в год.
1-я Гособувная фабр. обуви граждан. обр. 36.000 пар.

	Выполнение производственной программы			
	За 1923/24 год		За 1924/25 год	
	Количество	°/о°/о выпол.	Количество	°/о°/о выпол.
Подошвенной кожи	7.832 п. 20 ф.	740°/о	12.428	119
Обуви разной . . .	37.385 пар.	880°/о	57.281	159

Как видно из вышеприведенных данных, количество продукции 1924/25 опер. года превышает продукцию 1923/24 опер. года на 58°/о.

Производственная программа на 1925/26 год выражается в следующем виде:

1-й Госкожзавод—подошвенной кожи . . . 353.808 клгр.
(увеличен на 106°/о)
1-я Гособувная фабрика—обуви разной . . . 98.000 пар.
(увеличен на 147°/о)

Стоимость готового товара, изготовленного Кожтрестом в современных червонных ценах приведена в следующей таблице:

I кварт.	II кварт.	III кварт.	IV кварт.	За весь год
166.006 р.	212.587 р.	246.017 р.	294 452 р.	919.062 р.
100°/о	128°/о	148°/о	178°/о	—

Из этих цифр виден значительный рост производительности заводов треста, т. е. в последнем квартале произведено было на 78°/о больше чем в 1-м.

Одновременно с этим, шел рост рабочей силы. Так, среднее кварталное количество рабочих по тресту было:

в 1-м квартале	127	100%
» 2-м »	161	127%
» 3-м »	181	143%
» 4-м »	190	156%

Из сопоставления этих 2-х рядов цифр видно, что производительность треста, приходящаяся на одного рабочего все время росла.

Заработок одного производственного рабочего. в течение года изменился так:

	Кожзавод	Обувная фабрика
1-й квартал	44,86—100%	58,90—100%
2-й »	42,50—95%	61,20—104%
3-й »	46,17—103%	69,30—118%
4-й »	56,12—125%	78,00—132%

Производительность труда рабочих путем механизации производства и поднятия норм выработки была увеличена. Указать точную цифру увеличения производительности рабочего из-за слишком большого и разнообразного сортамента изделий представляется весьма трудным. Но это увеличение могут показать цифры увеличения норм выработки. Так, эти нормы были увеличены: по Кожзаводу от 13 до 70%, по обувной фабрике от 30 до 150%. В общем же выработка на одного рабочего увеличилась: по Кожзаводу с 14 п. до 36 п. в мес. или на 157%, по обувной фабрике с 40 пар до 55 пар в мес. или на 37%.

Таким образом, необходимо констатировать, что рост производительности обгоняет рост зарплаты, что безусловно является вполне определенным достижением. В связи с этим, а также с другими организационными мероприятиями снижена себестоимость на кожтовары на 31% и на обувь на 17%.

Внутреннее строение себестоимости в % таково: (сведения за сентябрь 1925 года).

	Кожзавод	Обувн. фабр.
Сырье и вспомогат. материалы	71,96	63,07
Топливо и энергия	2,03	0,75
Зарплата	3,89	12,30
Соц. и друг. расходы	3,25	4,97
Страхование	0,43	0,25
Амортизация	0,76	0,50
Налоги и сборы	4,34	2,23
Цеховые расходы	4,56	6,44
Общие расходы	3,05	4,84
Расходы правления	2,27	2,04
Торговые расходы	1,28	1,50
Прочие расходы	2,18	1,11

100% 100%

Строение себестоимости значительно оздоровилось по сравнению с прошлым годом. В то время, как в прошлом году зарплата составляла по тресту 21%, в этом году доля ее в себестоимости уменьшилась более чем в два раза.

Вся продукция сбывается через госторговлю и кооперацию, а также непосредственно потребителю через розничные магазины; частным лицам отпуск почти совершенно не производится. Согласно заключенному договору с Всероссийским Кожсиндикатом, 50% выпускаемой продукции Кожзавода сдается синдикату. Синдикат же снабжает завод сырьем в количестве 2.500 штук кож в месяц. Ведутся переговоры с Кожсиндикатом на сдачу ему всей выпускаемой продукции обувной фабрики.

За 1924/25 операционный год сбыт продукции выражается в следующем виде:

	На сумму	%/о/о
Госучреждения	489.536 р.	53,70%
Кооперация	202.881 »	23,6
Частные лица и через рознич. магазин	162.749 »	19,1
<hr/>		
Итого	855.166 р.	1000%

Заготовка по контрагентам выразилась в следующем виде:

	На сумму	%/о/о
Госучреждения	416.279 р.	88,3
Кооперация	27.795 »	5,8
Частные лица	28.117 »	5,9
<hr/>		
Итого	472.192 »	1000%

В заключение необходимо указать, что по предварительному балансу треста за 1924/25 год прибыль за год выразилась в размере 102.672 руб.

Швейпром.

В составе Екатеринославского Об'единения Швейной промышленности Губшвейпром'а входит одна Швейная фабрика имени т. Володарского, а также реализующий торговый аппарат, в составе 2-х магазинов в г. Екатеринославе и отделений в г. Запорожье и в г. Кривой-Рог. К началу отчетного операционного года фабрика обслуживалась установленными в июле 1924 г. 4-мя трехсильными электромоторами, приводившими в движение 42 швейных машины механического привода и одну закройную машину. Однако, наряду со станками механического привода, сохранились еще и обыкновенные машины.

Начатая в 3-м квартале предыдущего 1923/24 операционного года, плановая работа по расширению и техническому оборудованию фабрики, проводилась Губшвейпромом

и в отчетном 1924/25 операционном году. На 1 октября 1925 г. предприятие обслуживалось уже 104 швейными машинами механического привода, тремя закрытыми и специальными, а для их приведения в движение—10-ю электромоторами общей мощностью 35,5 лошадиных сил.

Достижения в росте предприятия Губшвейпрома в отчетном году иллюстрируется следующими цифрами:

За 1923/24 год число рабочих увеличилось на 90% против предыдущего года, за 1924/25 г. на 75%; в 1925/26 г. предположено увеличение на 25%.

Число рабочих в среднем за квартал составляло: в первом квартале 175, а в последнем квартале 24/25 г.—243, к концу 25/26 г. предполагается увеличить число рабочих до 293.

Если количество выпускаемой продукции выразить в учетных единицах, (мужское осеннее пальто), то количество единиц выпущенной продукции выразится следующим образом:

Операц. год	Сметное количество по произв. Всего единиц	Фактически изготовлено Всего единиц
1923/24 год .	9.448	12.574
1924/25 » .	17.952	44.230
1925/26 » .	60.000	—

Следовательно, за отчетный год фактически выпущено продукции на 250% более, нежели в прошлом операционном году.

Дальнейшему расширению предприятия, однако, воспрепятствовало отсутствие надлежащим образом приспособленного помещения. Это побудило Губшвейпром энергично добиваться закрепления за Губшвейпромом какого либо определенного владения, в результате чего были закреплены за Губшвейпромом постройки бывшей табачной фабрики Джигита, требующие капитального ремонта и оборудования на общую сумму около 80.000 рублей.

Что касается снабжения предприятия сырьем, то большую часть товаров Швейпром попрежнему вынужден был закупать в Центральным трестах, что вызвало излишние накладные расходы и, ввиду нерегулярности снабжения, этот порядок чувствительно отражался на плановой работе

Кроме того, более тяжелые условия закупки мануфактуры особенно остро давали чувствовать себя в отчетном году ввиду ограниченности оборотных средств.

Величина валовой продукции Швейпрома в червонных рублях (по данным текущей госстатистики) в 1924/25 году

и выполнение производственной программы в 1924/25 г. в единицах продукции, (выраженных в мужском осеннем пальто) было таково:

Квартал	Сметное кол. единиц	Фактич. выпол.	0/0 по отношению к смет. кол.	Стоимость валовой продукц. в червон. руб.
I	4.896	9.445	197 ⁰ / ₀	286.793 руб.
II	4.896	11.732	240 ⁰ / ₀	267.573 »
III	3.264	11.899	364 ⁰ / ₀	239.869 »
IV	4.896	11.154	221 ⁰ / ₀	318.589 »
За год	17.959	44.230	246 ⁰ / ₀	1.112.824 руб.

С начала 1924/25 операц. года Губшвейпромом было обращено особое внимание на поднятие производительности труда рабочих путем разделения труда на отдельные операции и улучшения методов работы. С этой целью, уничтожив ранее существовавшие и отжившие с переоборудованием фабрики нормы работы, Губшвейпром в отчетном году пересмотрел и установил отвечающие новым формам работы новые нормы расхода материалов, выработки и затраты рабочей силы, проверив их целым рядом приемов на основании изучения в операции производств. В результате затрата времени на изготовление единицы (мужского пальто) изменилась так:

Затрата времени на изготовление единицы продукции:

В 1923/24 г.	В 1924/25 г.	Сметное на 1925/26 г.	Достигнутое в отчетном году повышение производительности труда по сравнению с 1923/24г.
15 час.	10 час.	8,7 час.	33,3 ⁰ / ₀

Зарплата одного рабочего в течение года возросла с 51 р. в октябре 1924 г. до 74 р 80 к. в октябре 1925 г. т. е. увеличилась на 47,5⁰/₀. Средняя же годовая зарплата в 1924/25 г. выразилась в размере 50 руб. 80 коп. (во II и III кварталах наблюдалось снижение зарплаты) против 41 р. 24 к. прошлого года, т. е. увеличилась на 23⁰/₀. Достигнуты результаты также в области снижения себестоимости продукции. Себестоимость главнейших продуктов по сравнению с прошлым годом такова:

Наименование предметов	В 1923/24 г.		В 1924/25 г.	
	Себестом.	Продаж. стоим.	Себестом.	Продаж. стоим.
Пальто мужское осеннее	29 р. 42к.	35 р. 50к.	23 р. 25к.	25 р. 50к.
Пальто дамское осеннее	— » — »	— » — »	24 » 31 »	29 » — »
Пара брюк	11 » 11 »	14 » 50 »	10 » 39 »	12 » 25 »
Комплект белья.	4 » 66 »	6 » 25 »	4 » 91 »	5 » 60 »

Таким образом себестоимость пальто понизилась на 21% брюк 7%, белье же (наиболее дешевый товар) повысилось на 5%.

В результате деятельности Губшвейпрома в отчетном 1924/25 операционном году предполагается получение прибыли в сумме около 125.000 руб.; в 1923/24 году прибыль выразилась в сумме 42.685 руб.

Полиграфтрест.

Объединяет пять типографий, из коих в его непосредственной эксплуатации находятся 2 наиболее мощные и наилучшие оборудованные типографии. В течение 1924/25 операционного года за счет долгострочной ссуды, полученной от ВСНХ в размере всего 22.000 р., произведено некоторое пополнение оборудования, а также приобретены новые шрифты. В 1925/26 году намечена концентрация двух типографий в единое предприятие с переустройством и капитальным ремонтом в находящейся на консервации 3-ей типографии, где будет помещаться объединенное предприятие. Восстановительные работы должны выразиться в сумме 60.000 р.

Величина выработки типографий треста по последним сведениям треста приведена в следующей таблице:

(Набор в 1.000 букв).	За 1924/25 г. выполнено	% выполн, производств. программы
Всего за год	148.661	73,32
(Печать (в 1.000 отисков).		
Всего за год	40.811	115 91

Продажная стоимость продукции выразилась в следующих суммах:

	I кв.	II кв.	III кв.	IV кв.	За год
1923/24 г.	—	40 729—45	137.496 83	209.710—10	387.936—38
1924/25 г.	156.402—97	143.427—90	159.461—80	223.493—51	682.786—18

Одновременно с ростом продукции наблюдается снижение количества рабочих:

Рабочих было (среднее колич.	Стоимость же продукции в чер- вонных рублях
I квартал 327 100%	I квартал 100%
II » 335 102 »	II » 92 »
III » 325 99 »	III » 102 »
IV » 314 96 »	IV » 143 »

Из сопоставления двух последних рядов видно, что количество рабочих имеет тенденцию оставаться стабильным в то время, как продукция в денежном выражении имеет вполне определенную тенденцию к росту. Из этого можно сделать вывод, что производительность одного рабочего, выраженная

в приходящейся на его долю денежной продукции, все время увеличивается.

Зарплата одного рабочего в течение года возросла с 49 р. 25 к. в сентябре 1924 г. до 64 р. 17 к. черв. в сентябре 1925 г., т. е. увеличилась на 63%. Средняя же годовая зарплата в 1924/25 г. выразилась в сумме 53 р. 28 к. против 46 р. прошлого года, т. е. увеличилась на 19%. Все же такой значительный скачек в росте производительности, как 143% в последнем квартале, дает основание предполагать, что к концу года производительность рабочего обогнала в своем росте средний заработок.

Переходя к рассмотрению себестоимости, необходимо отметить постепенное понижение ее со второго квартала по набору и некоторое повышение ее с 3-го квартала и понижение в 4-м квартале по печати.

Так себестоимость была (локо-фабрика).

	Набор 1000 букв	Печать 1000 от- тисков
I квартал . . .	0,6977	1,9143
II » . . .	0,8677	2,3768
III » . . .	0,7860	2,5195
IV » . . .	0,7585	2,2112

Внутреннее же строение себестоимости было таково:

По набору наибольшая статья расходов падает на зарплату и удовлетворение социальных потребностей, при чем этот расход в своем удельном весе уменьшается с 65,88% в I кварт. до 58,11% в IV кварт.; по печати же эта категория расходов остается все время почти на одном уровне—приблизительно 43—44%—и вообще все строение себестоимости не претерпевает заметных изменений в течение всего года.

В результате своей деятельности трест имел по предварительным подсчетам прибыли по производству 20.000 р. и по коммерч. деят. 35.000 руб.

В общем же финансовое положение треста продолжает оставаться достаточно напряженным, как вследствие незначительности оборотных средств, так и из-за необходимости отпускать продукцию в кредит на 3—4 месяца при жестких условиях расчета за получаемую трестом бумагу.

Пивооб'единение.

Этот трест об'единяет в настоящее время следующие пивоваренные заводы:

1-й госпивзавод в Екатеринославе	б. Ботте.
2-й " " "	б. „Ливония“.
3-й " " "	б. Дюмлера.

Из указанных заводов действовал в 1924/25 году только 1-й госпивзавод. Остальные два находятся на консервации. Госзавод б. „Ливония“ подготавливается к пуску в 1926/27 г.

В техническом отношении 1-й госпивзавод находится в полном порядке, но для выполнения производственной программы 1925/26 года, потребуется все же капитальный ремонт на сумму свыше 24.000 руб., на частичное переоборудование и дооборудование—свыше 16.000 р. и на приобретение разной посуды свыше 125.000 р.

Ход производства приведен в следующих данных:

	Пиво ведер	Минерал. воды ведер	Солод пуд
Всего за год	117.788	8.480	11.307
Стоимость же продукции и ее себестоимость, были таковы:			

	Продажная стоим.	Себестоимость
За год	753.782 р.	647.747 р

Среднее число рабочих составляло в I квартале 48 ч., в последнем кв. 55 чел.

В абсолютных величинах и себестоимость включая акциз выразилась в размере: пива ведро 3 р. 55 к., воды ведро 1 р. 62 к., солод пуд 3 р. 16 к.

Доля участия себестоимости сырья и зарплаты уменьшилась, а акциза увеличилась по сравнению с прошлым годом.

Вообще, сопоставляя выработку и себестоимость единицы отчетного года с прошлым необходимо констатировать значительное достижение, причем в наступающем году должна быть еще увеличена выработка и уменьшена себестоимость единицы.

По заключительному годовому балансу пивооб'единения, чистая прибыль за год определена в размере 17.316 р. 50 к.

Проволочно-гвоздильный завод им. г. Воронцова.

Завод находится в управлении Окрупта от 27/VIII—1924 г. на положении автономного предприятия. Оборудование завода изношено на 40%. Необходим капитальный ремонт завода, тем более, что охрана труда категорически запретила работать на заводе без капитального ремонта. Но все же капитальные ремонты в 1924/25 году не производились, так как в связи с предполагавшейся организацией промкамбината, ремонты были признаны окрпланом нецесобразными. Но ввиду того, что вопрос о промкамбинате разрешен в отрицательном смысле, на 1925/26 год предусмотрены и разрешены ремонты всего в сумме 16.000 руб., вместо предполагавшихся ранее 40.000 руб. Все же, несмотря на плохое состояние

заводского оборудования, производственная программа выполнена полностью. Так программой было назначено к изготовлению в 1924/25 году:

42 200 ящиков гвоздей } на сумму по продажной цене
43.300 пуд пров. издел } 457.061 руб.

Произведенная программа была выполнена в такой степени:

	1 кв.	2 кв.	3 кв.	4 кв.	За год
Гвозди ящ.	10.884	13.881	14.779	15.548	55.092
Проволочн. изд. пуд.	9 854	6.947	9.024	10.876	36.701
На общую сумму р.	101.789	106.514	119.041	135.400	462.714

Таким образом производственная программа 1924/25 г. выполнена по гвоздям на 130,54%, по проволоч. изд. 84,76%. По стоимости же произведенного программа выполнена на 101,24%.

Приблизительно параллельно росту выпуска продукции шло увеличение рабочего персонала, так среднее количество рабочих было в 1 квартале 80 чел., в 4 квар. 104 чел.

Сопоставление роста месячного заработка одного рабочего и средней месячной выработки на одного рабочего показывает, что зарплата выросла на 22%, а выработка понизилась на 2% в 4 кв. против 1 кв.

Такое явление объясняется главным образом перебоями в работе завода из-за систематических урезок в отпуске заводу закупленной у Югостали катаной проволоки.

Значительного изменения в себестоимости единицы изделия в течение года не наблюдалось.

Рынком сбыта завод вполне обеспечен. Так, в отчетном году реализовано 97,5% всей годовой продукции завода, а именно: выработано на 462.739 р., а реализовано на 451.242 р. Реализация продукции происходила на $\frac{3}{4}$ в пределах Украины. Так, реализовано в пределах округа 33,2%, вне округа 43,2%, а всего на Украине 76,4% и вне Украины реализовано 23,6%.

По категориям покупателей реализация происходила так: госоргнам 81,57%, кооперац. 1,87%, частным 16,56%.

Производственная программа на 1925/26 год составлена на общую сумму по продажным (конвенционным) ценам на 512.387 руб., т.-е. с превышением на 12,1% программы отчетного года и на 10,1% фактической выработки 1924/25 г.

Непременным условием выполнения программы является полное снабжение завода катаной проволокой. Прибыли заводом в 1924/25 г. получено 26.153 р.

Стекольный завод им. тов. Карпова.

Завод начал работать с апреля 1925 г. Сведения о его состоянии, деятельности и перспективах недостаточно полны. Изготавливает он различную аптекарскую и хозяйственную посуду. Так, произведено им было: в 3 квартале 6.310 пуд. различной посуды на сумму по продажной стоимости 62.500 р. и в 4 квартале 11.365 пуд. на сумму 112.378 руб. В связи с разворачиванием производства увеличивалось и количество рабочих, так в апреле их было 229 человек, а к 1-му октября 375 человек.

О положении и деятельности завода округа можно сделать следующий общий вывод:

1) Количество продукции все время растет, превышая в общем продукцию прошлого года больше, чем в два раза, а именно, достигнув в 1924/25 году 11.931.880 рублей, против 5.470.824 рубля прошлого года.

2) Программа 1925/26 года предусматривает дальнейшее расширение производства, причем это повышение по отдельным производствам достигает столь же значительных размеров, как и в 1924/25 г.

3) За год количество рабочей силы возросло с 2021 человек до 4217, т.-е. увеличилось приблизительно в $2\frac{1}{4}$ раза.

4) Производительность труда увеличивается, но во многих случаях в денежном выражении отстает от роста заработка.

5) В некоторых производствах замечается недостаток квалифицированной рабочей силы.

6) Себестоимость снижается, причем в отдельных случаях снижение весьма значительное.

7) Большими вопросами для промышленности являются затруднения с приобретением сырья, а также недостаточность оборотного капитала.

Прочая госпромышленность.

Екатеринославская районная контора „Укрмута“ работает в пределах всей б. Екатеринославской губернии и объединяет наиболее мощные мельницы. В пределах Екатеринославского округа у конторы имеются следующие мельницы: 3 работающих мельницы в Екатеринославе с общей суточной производительностью в 15.000 пуд. зерна, одна Екатеринославская мельница с суточной производительностью в 4.000 пуд., находящаяся в аренде, и одна Нижнеднепровская с производительностью 4.000 пуд. на консервации. Кроме

того, одна большая мельница производительностью в 5.000 п. готова к пуску. На Нижнеднепровской мельнице начаты восстановительные работы, и к весне 1925 года она будет готова к пуску.

На всех мельницах Укрмута в Екатеринославском округе было в 1924/25 году произведено:

	Перемолото зерна	Получено муки	Всего про- дукции на сумму
Пшеницы	1.970.560 п.	1.495.490 п. на 4.202.000 р.	
Ржи	479.310 »	402.870 » » 613.000 »	
Всего	2.449.870 п.	1.898.360 п. на 4.850.000 р.	5.186.000 р.
В том числе своей заготовки:			
Пшеницы	853.575 п.	645.025 п. на 1.719.000 р.	
Ржи	329.775 »	268.995 » » 399.000 »	
Всего	1.183.350 п.	914.020 п. на 2.118.000 р.	5.268.000 р.

Количество рабочих, занятых на этих мельницах, было почти постоянным, а именно в начале года было 194 челов., а к концу года 179 челов.

За отчетный год производственная программа была выполнена на 70% задания. В среднем по райконторе за год предприятия работали с нагрузкой 52,8%, причем в мае нагрузка упала до 29,7%, а в сентябре поднялась до 88,7%.

Себестоимость помола в отчетном году понизилась по сравнению с прошлым годом. Так, в 1923/24 году себестоимость перемола была (себестоимость взята без учета простоев мельниц): 17,08 к. собственного и 18,81 к. чужого зерна, в отчетном же году снизилась до 12,76 к. для собственного и до 14,57 для чужого, т.е. снижение составляет 25% для собственного и 23% для чужого.

Мельницы Райпотребсоюза в количестве 2-х, а именно в Екатеринославе и Акимовке находятся в хорошем состоянии и имеют общую пропускную способность 5.000 п. зерна.

Перемолото было в году 596.310 пуд. зерна, из коих своей заготовки было 312.700 пуд. зерна. Стоимость всей продукции равна приблизительно 1.264.000 р., это составило 82% годового задания. Себестоимость перемола одного пуда зерна 18 коп., причем зарплата составляет 32%, топливо 12% и ремонт 13% всей себестоимости. На всех мельницах было на 1-е октября 1925 года 73 рабочих.

Районная контора „Украинлеса“ имеет три лесопильных завода и одну деревообделочную фабрику. Один лес-завод находится на консервации. Лесопильные заводы по своему оборудованию весьма устарели, кроме того, лесопильные рамы

были несколько раз в пожарах, но все же, благодаря произведенным ремонтам, оборудование работает сравнительно исправно. Деревообделочная фабрика оборудована удовлетворительно для производства высшего качества мебели и конторского оборудования. В 1925/26 г. предполагается постройка новой большой деревообделочной фабрики на 250—300 рабочих, преимущественно по изготовлению ящиков.

В отчетном году переработано 2.734.000 куб. фут. древесины и получено 980.000 т. дюйм. пиломатериалов, т.-е. на 9% больше, чем в прошлом году и на 20% больше программы.

Стоимость валовой продукции лесзаводов в 1924/25 году равна 901.161 руб. Деревообделочная фабрика изготовила изделий на сумму 36.952 руб., а всего по конторе на 938.113 р.

Рабочих на заводах и фабрике было 232 человека. Наступивший 25/26 год программой предусматривается расширить до 3.000.000 к. фут. древесины и получить 1.200.000 тор. дюйм. досок.

Производственная себестоимость одного торгового дюйма выразилась в 1 р. 09 коп. против 1 р. 28 к. прошлого года.

В строении себестоимости по сравнению с прошлым годом произошли такие изменения: рабсила упала с 15% до 8,5%, накладные расходы с 7% до 2-х%, а сырье поднялось, вследствие этого с 73,5% до 82%, т.-е. в строении себестоимости произошло заметное оздоровление.

В финансовом положении район несамостоятелен и потому сведения от него прибыльности указаны быть не могут. Все же следует полагать, как видно из предыдущего, что в этом году район в целом дал прибыль.

Костеобрабатывающий завод Сахаротреста выполнил производственную программу с превышением на 24,5%, изготовивши:

суперфосфата	322.000 пуд.
клею	17.836 »
сала	3.362 »
На общую сумму в	565.280 руб.

По сравнению с прошлым годом изготовлено в общем на 70% более.

Себестоимость суперфосфата выразилась в размере 92 коп. за пуд т.-е. на 25% ниже сметной и на 45% ниже прошлогодней себестоимости. Рабочих было в году в среднем 150 чел.

Производительность труда за это время увеличилась почти в два раза, одновременно увеличилась и зарплата рабочих приблизительно на 34% и служащих на 7%. Про-

грамма 1925/26 года предусматривает расширение производства более чем в два раза.

Предприятия Екатеринбургской дороги. Это Типография, Силикатный завод, Шпалопропиточный завод и Стрелочная мастерская. Все эти заведения работают почти целиком для удовлетворения потребностей самой Екатеринбургской жел. дороги. Ввиду того, что их фабрикаты на рынок почти совершенно не поступают, возможно ограничиться лишь указанием величины их продукции (по себестоимости). Так, в отчетном году изготовили изделий:

1) Типография на сумму	340.158 руб.
2) Силикатный завод на сумму	161.930 „
3) Шпалопропиточный на сумму	152.031 „
4) Стрелочная мастерская на сумму	117.566 „
<u>Всего</u>	<u>771.685 руб.</u>

По всем этим заведениям программа производства выполнена полностью, при чем предусмотрено расширение производства в 1925/26 г. Себестоимость изделий в отчетном году снижена против прошлого года, и в 1925/26 ожидается дальнейшее ее снижение, особенно по заводу Силикатного Кирпича.

Разсмотренными промоб'единениями и отдельными промзаведениями практически исчерпывается вся госпромышленность округа.

Итак, вся госпромышленность дала в отчетном году валовую продукцию в размере:

Югосталь	75.372.317 р.	79%
Окрумп.	11.934.880 р.	13%
Прочая промышл.	7 543.067 р.	8%
<u>Всего</u>	<u>94.850.264 р.</u>	<u>100%</u>

По данным госстатистики, в 1924/25 году кооперативная промышленность дает приблизительно 3% и частная $3\frac{1}{2}\%$ всей продукции ценовой промышленности округа. Поэтому достаточно точно величину валовой продукции всей ценовой промышленности, учтя неполноту сведений „Проч. гос. промышленности“, можно определить в таких круглых цифрах:

Госпромышленность	96.000.000 р.
Кооперация	3.100.000 р.
Частная	3.600.000 р.
<u>Всего</u>	<u>102.700.000 р.</u>

Эта цифра 102.700.000 руб. относится только к ценовой промышленности, т.-е. к тем промзаведениям, которые имеют не меньше 16 человек рабочих при наличии двигателя и не менее 30 рабочих при отсутствии двигателя.

Более же мелкая промышленность, по предварительным сведениям Окруп'а и Промсоюза, изготовили: Кооперативная приблизительно на 7.000.000 руб., частная же, кроме кустарной и мелкой ремесленной приблизительно на 1.500.000—2.000 000 рублей.

Итак, вся мелкая, средняя и крупная промышленность округа за 1924/25 г. выработала изделий на сумму кругло в 110 милл. руб.

Торговля.

Условия развития торгового оборота Екатеринославщины.

Благоприятная экономическая кон'юнктура истекшего хозяйственного года, заметный рост платежеспособности сельского и городского населения вызвали значительное развитие торгового оборота Екатеринославщины. Не только исчезли такие явления, как заминки в сбыте и сжатие торгового оборота, которые временно имели место в прошлом хозяйственном году, но наоборот. Недосток промышленных товаров и ясно определившийся в четвертом квартале 1924/25 года товарный голод на некоторые группы товаров являются устойчивым показателем кон'юнктуры рынка уже в течение довольно продолжительного времени.

Несоответствие между возросшим спросом, как со стороны крестьянства, так и со стороны трудового населения города, и отстающим от спроса предложением — создает к концу года целый ряд сложных явлений, характеризующих современное состояние рынка Екатеринославщины, отражающего общее состояние рынка всего Союза. Возрастающее расхождение цен оптовых и розничных, общее повышение цен на товары, которые в большом спросе, ажиотаж и спекуляция некоторыми группами товаров, захватывающие не только частных торговцев, но иногда и некоторые кооперативные организации, характеризуют напряженное и нервное состояние нашего рынка в течение последних месяцев.

Недосток промышленных товаров, неудовлетворяющих спроса крестьянства, как следствие, вызывают сокращение предложения продуктов сельского хозяйства, которые в свою очередь дорожают. Общее вздорожание продуктов города и деревни неминуемо ведет к повышению стоимости товарного рубля и к понижению покупательной способности червонного рубля, что сказалось в первом квартале 25/26 г.

Колебания хлебных цен.

Какие колебания и резкие скачки давали цены на главнейшие с.-х. продукты в течение отчетного года и как они разнятся от цен предыдущего 23/24 г., можно видеть из ниже-следующего сопоставления средних городских цен:

1/x—23 1/iv—24 1/x—24 1/iv—25 1/x—25 1/xi—25 1/xii—25
 Рожь. . . 25 к. 54 к. 58 к. 2,20 к. 75 к. —83 к. —93 к.
 Пшеница 48 к. 1,14 к. 98 к. 3 20 к. 1.60 к. 1.70 к. 1.90 к.

Обычно рост хлебных цен начинается с марта апреля, продолжается до сбора нового урожая или до августа, затем они падают и держатся устойчиво приблизительно на одном уровне в течение осенних и зимних месяцев, а ранней весной снова начинают подниматься опять до нового урожая. В настоящем году медленный рост хлебных цен продолжался в течение всей осени, предложение хлеба со стороны крестьян было крайне сдержанное, вследствие недостатка в промтоварах, уменьшения суммы с.-х. налога и отодвинутых сроков платежа.

По данным биржевых котировок, движение цен на рожь и пшеницу шло в течение отчетного года в следующей прогрессии в сравнении с некоторыми промышленными товарами:

Д А Т А	Рожь	Пшеница	Железо сортовое	Бревна	Стекло оконное
1/x — 24 г. . .	100,00%	100,00%	100,00%	100,00%	100,00%
1/xi " . .	114,0 "	130,0 "	100 "	100 "	153,8 "
1/xii " . .	126,3 "	175,0 "	84 "	100 "	115,4 "
1/i — 25 г. . .	166,7 "	180,0 "	84 "	100 "	121,2 "
1/ii " . .	210,5 "	255,0 "	84 "	100 "	115,4 "
1/iii " . .	284,2 "	265,0 "	84 "	100 "	121,2 "
1/iv " . .	359,6 "	312,0 "	84 "	130 "	121,2 "
1/v " . .	342,1 "	285,0 "	84 "	130 "	121,2 "
1/vi " . .	284,2 "	232,0 "	84 "	130 "	121,2 "
1/vii " . .	254,4 "	230,0 "	82 "	130 "	121,2 "
1/viii " . .	140,4 "	145,0 "	82 "	130 "	121,2 "
1/ix " . .	166,7 "	177,0 "	82 "	130 "	121,2 "

Движение цен на промышл. товары и предметы широкого потребления.

Котировка цен в сравнении с 1/х—24 г., принятыми за 100%, выразилась к 1/ix—25 г. для нижеследующих товаров в таком порядке:

Сахар-песок 98,9%, соль 91,9%, махорка 88,2%, мыло мраморное 85 7/10%, керосин 100%, спички 100,4%, голенища яловые 107,8%, кожа тяжелая 88,4%, проволока мартеновская 87,0%, лопаты 99,3%, цигарки 82,5%, доски обрезные 111,5%.

Приведенные данные показывают, что целые группы бакалейных товаров и предметов широкого потребления пошли на понижение, железо и металлические товары по котировальным ценам также показывают понижение.

При понизившейся цене на тяжелую кожу, цена на голенища повысилась на 7,8%.

Весьма заметное повышение дает строительный лес: бревна на 30%, доски обрезные на 11,5%, стекло повысилось в цене на 21,2%.

Никакого сравнения с движением цен на промышленные товары (даже на особенно вздорожавшие строительные) не выдерживает движение цен на хлебные продукты, по данным биржевых котировок. За рассматриваемый период особенно высокого уровня достигли цены к 1/iv 25 г.: рожь повысилась в цене против 1/х 24 г. в 3,6 раза и пшеница в 3,1 раза даже на 1/ix 25 г. в момент обычно особенно оживленной реализации хлеба, цены выше прошлогодних: рожь на 66,7%, а пшеница на 77%.

Расхождение между оптовыми и розничными ценами.

Однако, для правильной оценки конъюнктуры рынка, в особенности в период острого несоответствия между спросом и предложением, необходимо проследить не только за движением оптовых цен, но и за расхождением между оптовыми розничными, по которым они фактически доходят до потребителя.

Если принять *оптовые цены за 100%*, то розничные по отношению к оптовым составляют, по данным Биржи:

ТОВАРЫ	Кооперативная торговля			Частная торговля		
	1 октяб. 24 г.	1 марта 25 г.	1 сент. 25 г.	1 окт. 24 г.	1 марта 25 г.	1 сент. 25 г.
Мука пшеничная	84,90%*)	108,0%	103,1%	101,4%	105,8%	107,8%
Мясо 1-го сорта	111,3 „	114,7 „	115,2 „	114,7 „	114,7 „	115,8 „
Масло посоян.	140,0 „	116,4 „	115,0 „	160,0 „	145,5 „	122,5 „
Сахар песок . .	106,3 „	108,3 „	108,3 „	114,6 „	108,7 „	108,3 „
Махорка . . .	112,5 „	120,0 „	109,1 „	125,0 „	130,0 „	109,1 „
Мыло мраморное	102,9 „	116,8 „	113,3 „	125,7 „	127,7 „	120,0 „
Спички	122,4 „	122,0 „	122,0 „	130,6 „	126,0 „	126,0 „
Коросян . . .	118,8 „	118,8 „	118,8 „	150,0 „	150,0 „	150,0 „
Гвозди 2"—5"	133,3 „	114,3 „	120,0 „	166,7 „	142,8 „	150,0 „
Ведро оцинк.	110,0 „	103,4 „	105,5 „	115,0 „	114,9 „	121,2 „

Процент накладки на предметы питания как мука, мясо, сахар, держится и в кооперативной, и в частной торговле в пределах нормальных наклоек, причем руководящая роль принадлежит, конечно, кооперации, по которой равняется и частная торговля. Такой предмет, как подсолнечное масло, подвержен уже большим колебаниям, как продукт сельского хозяйства, с одной стороны, а с другой—как продукт привозной. Здесь накладка доходила даже в кооперативной торговле до 40%, снизившись до 16,4%—15%, а в частной торговле до 60%, 45,5% и 22,5%. Значительно более высокие накладки замечаются на мыло: у кооперации на 16,8% и 13,3%, а в частной торговле—27,7%—20%. Громадная накладка делается в частной торговле на керосин—50%, на гвозди—66,7%—42,8%, на ведра оцинкованные—15%—21,2%, в то время как у кооперации эти накладки равны 18% на керосин, 33,3%—14,3% на гвозди, 3,4%—10% на ведра.

*) Нормированные цены по снабжению.

Значительно больше еще расхождение между оптовыми и розничными ценами на мануфактуру, на которую спрос превышает наличность товара, в особенности в последние месяцы. Здесь накладки доходят до весьма солидных размеров. По данным госуд. статистики о зарегистрированных оптовых и розничных ценах на мануфактуру, наблюдалось следующее расхождение оптовых и розничных цен:

С и т е ц № 5.

	О п т о в ы е		Р о з н и ч н ы е		
	Госуд.	Коопер.	Госуд.	Коопер.	Частн.
1/vii—25 г.	37 к.	40 к.	44 к.	46 к.	48 к.
1/viii "	—	—	—	44 к.	48 к.
1/ix "	—	—	41 к.	44 к.	55 к.
1/x "	38 ¹ / ₄ к.	38 к.	—	44 к.	70 к.
1/xi "	38 ¹ / ₄ к.	38 к.	—	44 к.	73 к.
1/xii "	38 ¹ / ₄ к.	38 к.	39 к.	46 к.	70 к.

Б я з ь.

	О п т о в ы е		Р о з н и ч н ы е		
	Госуд.	Коопер.	Госуд.	Коопер.	Частн.
1/vii—25	38 к.	—	—	—	—
1/viii "	—	—	—	46 к.	55 к.
1/ix "	—	—	—	—	—
1/x "	43 ¹ / ₄ к.	41 к.	—	48 к.	70 к.
1/xi "	43 ¹ / ₄ к.	41 к.	—	48 к.	75 к.
1/xii "	43 ¹ / ₄ к.	41 к.	42 к.	48 к.	75 к.

Сукно черное Тамбовское.

	О п т о в ы е		Р о з н и ч н ы е		
	Госуд.	Коопер.	Госуд.	Коопер.	Частн.
1/vii—25 г.	4.45	—	5.10	5.30	6.40
1/viii "	4.20	4.20	—	5.20	6.10
1/ix "	—	—	—	5.50	6.—
1/x "	4.26	4.50	4.65	4.65	6 50
1/xi "	4 26	4.50	5 —	5 20	7.—
1/xii "	4.26	4.50	4.60	5.20	7.—

Движение стоимости набора по индексу Госплана.

Движение цен на отдельные группы товаров отражается соответствующим образом на стоимости набора продуктов по индексу Госплана, который подвергался тем же колебаниям, как и входящие в него группы товаров.

Движение стоимости индекса и отдельных групп входящих в него товаров можно видеть по следующему ряду чисел:

	С.-х. товары		Промыш. тов.		Топливо		Общ. набор	
	Кооп.	Част.	Кооп.	Част.	Кооп.	Част.	Кооп.	Част.
1/x —24 г	6.20	6.15	6.14	6.92	2.28	3.—	14.62	16.07
1/x1 "	6.01	6.44	5.64	6.75	2.16	3.—	13.81	16.19
1/xII "	5.58	7.24	5.77	6.81	2.34	3.—	14.69	17.05
1/1 25 г	7.25	7.93	5.59	6.48	2.34	3.—	15.18	17.41
1/II "	8.33	8.41	5.71	6.49	3.—	3.—	17.04	17.90
1/III "	8.87	9.18	6.15	6.39	2.70	2.70	17.72	18.27
1/IV "	9.36	9.76	5.32	6.11	2.70	2.70	17.38	18.57
1/V "	10.46	11.05	5.60	6.01	2.70	2.70	18.76	19.76
1/vI "	9.—	9.65	5.41	5.93	1.86	2.70	16.27	18.28
1/vII "	9.49	9.56	5.35	5.68	2.70	2.70	17.54	17.94
1/vIII "	6.76	6.92	5.36	5.84	2 10	2 10	14.22	14.86
1/IX "	6.25	6.63	5.15	5.95	2 10	2.40	13.50	14.98
1/x "	5.94	6.42	5.49	6.45	2.10	2.76	13.53	15.63
1 x1 "	6.47	6.92	5.45	6.71	2.10	3.—	14 02	16.63
1 xII "	6.51	7 42	5.74	6.55	2.16	3.30	14.41	17.27

Стоимость группы с.-х. продуктов, входящих в индекс, достигла своего максимума к 1 мая 1925 года и держалась на высоком уровне до сбора нового урожая. К 1 мая 1925 г. стоимость этой группы превышает стоимость ее к 1/X—24 г. в частной торговле на 79%, в кооперативной на 69%. Затем она медленно падает, приближаясь к стоимости прошлого года, но все же, превышая ее на 25% в частной торговле.

Группа промышленных товаров в течение всего года постепенно понижается в своей стоимости, показывая 1 сентября понижение по кооперативной торговле на 16% и по частной на 14% но, начиная со времени проявления недостатка в товарах, промышленный индекс вновь начинает повышаться, но остается все же ниже прошлогоднего на 1/X—24 г. При этом в частной торговле он на 11,4% выше, чем в кооперативной.

Покупательная способность червоного рубля.

Резкие колебания в стоимости набора по индексу Госплана вызывали соответственные колебания в стоимости местного товарного рубля. Так, напр., покупательная стои-

мость червонного рубля в переводе на товарный рубль по местным ценам выражалась на:

1 октября	24 г.	в	50,4	коп. довоен.	100%
1 апреля	25	" "	43,6	" "	86,5 "
1 мая	" "	" "	40,9	" "	81,2 "
1 октября	" "	" "	51,8	" "	102,7 "
1 декабря	" "	" "	46,9	" "	93,0 "

Во время особенно сильного под'ема цен на хлебные продукты стоимость червонного рубля упала на 13,5% в апреле и 18,8% в мае 1925 г. против октября 24 г. В октябре 25 г. положение приблизилось к прошлогоднему, а в декабре червонный рубль вновь упал на 7% против октября 24 г.

Рост покупательной способности городского и сельского населения.

Однако, громадный рост промышленности Екатеринославщины в течение рассматриваемого хозяйственного года, которая подробно охарактеризована в соответствующей главе настоящего отчета, втягивал все большие и большие массы рабочего населения в производство. Покупательная способность трудового городского населения, а вместе с ней и спрос на все виды товаров возрастала. С другой стороны, хороший урожай нынешнего года, высокие цены на с.-х. продукты, понижение налогового бремени, падающего на сельское население, чрезвычайно повысила покупательную способность сельского населения. Спрос его на товары хозяйственного характера, как и личного потребления (мануфактуру, обувь и т. д.) сильно возрасли. Вследствие этого, товарный оборот Екатеринославщины достиг в сравнении с прошлым годом значительного развития и мог бы еще более расширяться, если бы не ощущалось недостатка в некоторых группах промышленных товаров.

Движение числа торговых предприятий и размера оборота.

Для оценки размеров товарооборота Екатеринославщины и для определения происходящих в торговле внутренних процессов необходимо обратиться к двум показателям: к числу торговых предприятий по категориям владельцев и к суммам торговых оборотов.

Число торговых предприятий можно определить по данным финансовых органов о количестве выбранных патентов. Для определения размера оборотов частной торговли нет другого источника, как данные об исчисленных финорганами оборотов для обложения уравнильным сбором.

Что же касается государственной и кооперативной торговли, то только незначительная часть облагаемых по книгам в обычном порядке оборотов определяется по сведениям финорганов. Для определения же действительных оборотов госторговли и кооперации, облагаемых в порядке Временных правил, имеются их точные ежемесячные отчетные данные, представляемые в обязательном порядке органам Внуторга и государственной статистики.

В отношении числа торговых заведений нужно заметить, что количественный рост предприятий не всегда идет параллельно с развитием оборотов. При концентрации и укрупнении торговли, при переходе центра тяжести с частной торговли, на государственную и кооперативную, можно наблюдать широкое развитие товарооборота при одновременном уменьшении числа торговых предприятий. Такой именно процесс наблюдается в истекшем хозяйственном году.

Кроме того, на изменение количества торговых заведений, в особенности частных, сильнейшим образом влияют колебания торговой и общей экономической политики, те или иные мероприятия в области товарного и банковского кредита, распределения и отпуска товаров, монопольным держателем которого является государство. Сложная рыночная кон'юнктура отчетного года, изменения в направлении политики по отношению к частной торговле, имевшие место в этом году, несомненно, отразились и на характере, и на объеме торговых оборотов частной торговли.

Сравнение числа торговых заведений по данным о количестве выбранных патентов показывает следующее движение их по б. губернии и по округу.

По губернии выбранно патентов:

		Госуд.	Коопер	Частн.	Всего	0/0 измевен.
II полугод. 23/24 г.	Всего	567	604	9150	10321	100% ⁶
	В том числе вне город.	93	263	2504	2860	100 „
I полугод. 24/25 г.	Всего	860	1234	7887	9981	96 „
	В том числе вне город.	80	761	3633	4475	156,5 „

По округу выбрано патентов:

Областн. полугодия	Населен. пункты	%		%		%		%	
		Государ. измене- ния	Коопер. измене- ния	Частн. измене- ния	Всего измене- ния				
II полуг. 23/24 г.	Всего . . .	234	100	157	100	3398	100	3789	100
	В том числе г. Екат—в.	190	100	84	100	2315	100	2589	100
I полуг. 24/25 г.	Всего . . .	524	224	267	170	2362	69,5	3153	83,2
	В том числе г. Екат—в.	495	260,5	157	187	1598	69,0	2250	86,8
II полуг. 24/25 г.	Всего . . .	471	201,3	409	260,5	2907	85,6	3787	100,0
	В том числе г. Екат—в.	407	214,2	218	259,5	1813	78,3	2438	94,1

Кроме указанного количества в 3787 платных патентов, во II полугодии было выбрано еще дополнительно 499 бесплатных патентов, из которых государственным предприятиям было выдано 32 патента, кооперативам 239, инвалидам, приравненным к частным, было выдано 228 бесплатных патентов.

Из 499 бесплатных патентов, выданных по округу в II полуг. 24/25 г., на г. Екатеринослав приходится 350. Таким образом, к концу отчетного года нужно считать патентов, включая бесплатные, по:

государственным предприятиям	503
кооперативным	648
частным	3.135
<u>Всего</u>	<u>4.286</u>

Количественное сравнение числа торговых предприятий по губернии за два полугодия показывает, что общее число их уменьшилось против предыдущего полугодия на 4%, но при этом число внегородских предприятий возросло на 56,5%. Это доказывает, что в городе происходил процесс концентрации и укрепления торговли. В селе же, где число торговых заведений было чрезвычайно мало и недостаточно, количество их возросло больше, чем наполовину.

Рассмотрение параллельных чисел по Екатеринославскому округу обнаруживает, что этот процесс здесь происходил еще более интенсивно и определенно. Первое полугодие 24/25 г. дает уменьшение против II полугодия 23/24 г. по всему округу на 16,8%, а по г. Екатеринославу на 13,2%.

Но вместе с тем, уменьшение числа торговых предприятий идет не по всей линии, а только по частным предприятиям, в то время, как по госторговле и кооперации число их значительно увеличилось, а именно: по госторговле прирост составил 124%, а по кооперации на 70%. Если прибавить к ним еще бесплатные патенты, то прирост будет еще значительно больше.

Частная торговля за то же I полугодие 24/25 г. показывает сильное сжатие и количество заведений уменьшилось на 30,5%. За этот именно период особенно строго проводилась политика сокращения товарного и банковского кредитования частной торговли, налоговый нажим и усиленное расширение госторговли и кооперации за счет частной.

Выполнение директив Губ. Съезда Советов о вовлечении частного аппарата в торговлю.

В следующем, т. е. во II полугодии 24/25 г., благодаря общему росту товарооборота и вновь измененной политике по отношению к частной торговле в смысле ослабления налогового нажима и более широкого снабжения ее товарами, опять замечается некоторый рост числа частных предприятий. Но все же по отношению ко II полугодью 23/24 г., принятым за 100%, их насчитывается к концу 24/25 г. по округу только 85,6%, а в госторговле 201,3% и в кооперации 260,5%. По Екатеринославу к концу отчетного года прибавилось против II полугодия 23/24 г. государственных предприятий 114%, кооперативных 159,5%, а число частных уменьшилось на 11,7%, в то время как в первом полугодии сокращение составило даже 31%.

Все приведенные данные свидетельствуют о твердом и неуклонном росте госторговли и кооперации. На частной же торговле весьма чувствительно отражались все колебания экономической и налоговой политики отчетного года, и рост и сокращение числа предприятий находились в зависимости от того или иного направления этой политики.

В тесной зависимости от этого находились и учетные финорганами облагаемые обороты частной торговли. По Екатерин. округу обороты частной торговли, исчисленные для обложения уравнительным сбором, составили:

	Все обороты	В т. числе частн.	В т. числе частн.
			в Ек—во.
II полугод. 22/24 г.	27.566 т. р.	24.754 т. р.	20.674 т. р.
I " 24/25 г.	21.813 " "	17.708 " "	14.553 " "
II " 24/25 г.	18.274 " "	13.627 " "	11.951 " "

По этим данным обороты частной торговли сократились по округу на 45⁰/₀, а по г. Екатеринославу на 42⁰/₀. Но это сокращение оборотов нужно отнести не только к абсолютному сжатию частного торгового аппарата, но в значительной доле, к ослаблению налогового нажима, вследствие чего проводилось более мягкое обложение и исчисление оборотов частной торговли.

Обороты госторговли и кооперации.]

По отношению к исчислению оборотов государственной торговли и кооперации данные финорганов совершенно не показательны, и поэтому на них опереться нельзя. Огромное большинство государственных и кооперативных предприятий облагается в порядке Временных Правил, отделения центральных предприятий облагаются по месту нахождения их правлений, а у кооперативных организаций изъятию из обложения подлежат межкооперативные необлагаемые обороты. Последние более правильно можно определить по фактическим отчетным данным самих предприятий госторговли и кооперации второй степени или союзов; облагаемые обороты сельской кооперации можно определить по данным финорганов.

По сведениям финорганов, *облагаемые* обороты по продаже сельской кооперации по Екатеринославскому округу составили:

во II полугодии	23/24 г.	652 т. р.	100 ⁰ / ₀
в I	„	24/25 г.1.521 „	233 ⁰ / ₀
во II	„	„1.849 „	283,6 ⁰ / ₀

За год облагаемые обороты сельской кооперации возрасли в 2,8 раза, а необлагаемые, вероятно, во столько же раз.

По сведениям Внуторга, основанным на отчетных данных госторговли и кооперативных союзов и рабкопов, их обороты по продаже по губернии и по округу выразились в следующих цифрах:

	По округу госторговля	По б. губерни. кооперация	г. Екатеринослав госторговля	По округу кооперация
III кв. 23/24 г.	6.982 т. р.	7.708 т. р.	6.982 т. р.	2.607 т. р.
IV „ „	11.391 „ „	10.752 „ „	11.266 „ „	3.700 „ „
I „ 24/25 г.	17.109 „ „	76.184 т. р. {	14.030 „ „	5.884 „ „
II „ „	16.664 „ „		10.453 „ „	5.531 „ „
III „ „	18.587 „ „		14.266 „ „	6.840 „ „
IV „ „	23.794 „ „		нет сведен.	23.741 „ „
			74.893 т. р. }	27.393 т. р. }

Приведенные данные показывают прогрессивный рост оборотов из квартала в квартал. Обороты госторговли, которая сосредоточена в Екат. округе и даже почти исключительно в г. Екат.—ве, в IV квартале 24/25 г. возрасли против III квар. 23/24 г. в 3,4 раза. Кооперация в Екатер. округе увеличила свои обороты за тот же период в 3,5 раза.

За весь 1924/25 хозяйственный год учтенные торговые обороты по Екатеринославскому округу составили:

по госторговле	76.154 руб.	по отчетным данным
„ коопер. Союз. и Рабкопы	27.393	„ „ „ „ „ „
„ частной торговле	31.335	„ „ облож. финторг.

Таким образом весь городской торговый оборот по продаже, поскольку он подвергся учету, составил в округе за 24/25 год 134,9 мил. рублей. Что касается сельского оборота, то внутрикрестьянский оборот вообще не поддается учету и выяснить его очень трудно. По данным торгового учета, произведенного статистическими органами, оборот предприятий, обложенных уравнильным сбором, составил в 14 районах округа за I полугодие 1924/25 года 2.907 т. руб. По выборочным данным об оборотах сельской кооперации, обороты сельской торговли второго полугодия 24/25 года приблизительно на 20% выше I полугодия; таким образом они могут составить около 3.500 т. руб., а за весь год около 6.400 тыс. руб.

Общий торговый оборот округа и г. Екатеринослава.

Вместе с учтенными оборотами города торговый годовой оборот всего округа составляет около 141,3 миллионов рублей.

Весь годовой оборот по б. губернии за 23/24 год определялся в сумме от 180—200 миллион. рублей, в то время как учтенные обороты отчетного года по одному Екатеринославскому округу составляют 141,3 мил. руб. Это указывает на значительный рост оборотов вообще и, в особенности, крупнейшего торгового центра нашего округа—г. Екатеринослава.

Торговый оборот гор. Екатеринослава может быть исчислен за 24/25 год в следующих цифрах:

Государственная торговля	74.893 т. руб.	} 76,8%
Кооперативная „	26.593 т. „	
Частная торговля (облож. финорг.)	29.072 т. „	
Всего	130.558 т. руб.	100,0%

Таким образом, учтенный оборот г. Екатеринослава составляет 92,4% всего учтенного оборота округа.

Остается неучтенным торговый оборот мелкой разносной и базарной торговли, выбирающей патенты I разряда, которая уравнительным сбором не облагается. Если приравнять ее обороты к оборотам торговли II разряда, которые составили за оба полугодия 1924/25 года 5.382 тыс. руб., то оборот гор. Екатеринослава увеличится до 135.940 тысяч рублей.

Необлагаемый и неучитываемый внутри крестьянский оборот 1924/25 года не поддается более или менее точному определению, так как бюджетные обследования крестьянских хозяйств за 1924/25 г. еще не закончены разработкой. Для приблизительного ознакомления с размерами внутрикрестьянского оборота можно привести только данные обследования крестьянских бюджетов за 23/24 г. По средним данным о денежном балансе одного крестьянского хозяйства Екатеринославск. округа в 23/24 году, покупка промышленных продуктов составляла 104 р. 67 к. в червонной валюте. По этим сведениям покупка промышленных продуктов могла составить в 1923/24 году на 100.576 крестьянских хозяйств округа в новых границах около 10,5 милл. рублей, причем часть закупок переносится, разумеется, из села в город.

Биржевая торговля.

Товарная Биржа-центр оптовой торговли.

Рассмотрение оборотов Екатеринославской Биржи и сравнение их с оборотами государственной и кооперативной торговли, а также с общим оборотом г. Екатеринослава подтверждает, что Товарная Биржа сделалась центром торгового оптового оборота, который в огромной своей части проходит через Биржу. В смысле упорядочения и регулирования спроса и предложения и установления цен, проведение торговых сделок через Биржу имеет громадное значение. Вместо беспорядочных поисков держателей требующихся товаров, с одной стороны, и таких же поисков за покупателями со стороны продавцов, спрос и предложение сосредотачиваются в одном месте. Непосредственное же соприкосновение представителей спроса и предложения способствует установлению меновой ценности товаров в периоды спокойного состояния рынка. В периоды превышения спроса либо предложения, Биржа способствует успокоению рынка и ослаблению ажиотажа и спекуляции.

Эта роль Биржи, которая уже заметно отразилась на товарообороте Екатеринославщины в 23/24 г., еще более определилась в 24/25 г., когда огромная часть оптового оборота прошла через Биржу. В оборотах Биржи в отчетном, как и в прошлом хозяйственном году, основные продукты сельскохозяйственного, как и промышленного производства Екатеринославщины—зернохлеб и металлы—занимают доминирующее место; на третьем месте стоят текстильные товары, затем следуют бакалейные и продукты питания, остальные группы товаров играют совершенно незначительную роль.

Рост оборотов Биржи.

Движение оборотов Биржи в 1924/25 г. в сравнении с предыдущим 1923/24 годом выразилось в следующих цифрах: (в тысячах рублей).

Кварталы 23/24 г.	Биржевые сделки	Внебирже- вые сделки	Общий оборот
I квартал	1.145 т. р.	1.726 т. р.	2.871 т. р.
II "	2.096 " "	3.806 " "	5 902 " "
III "	2.603 " "	4 471 " "	7.074 " "
IV "	4.153 " "	9.167 " "	13.320 " "
Итого . . .	9.997 т. р.	19.170 т. р.	29.167 т. р.
0/0 ⁰ /0	100 ⁰ /0	100 ⁰ /0	100 ⁰ /0
Кварталы 24/25 г.	Биржевые сделки	Внебирже- вые сделки	Общий оборот
I квартал	7.709 т. р.	12.307 т. р.	20.016 т. р.
II "	10.649 " "	9.583 " "	20 232 " "
III "	10.745 " "	9.826 " "	20.571 " "
IV "	20.146 " "	18.486 " "	50.202 " "
Итого . . .	49.249 т. р.	50.202 т. р.	99.451 т. р.
% отн. к 23/24 г.	492,6 ⁰ /0	261,9 ⁰ /0	341,0 ⁰ /0

Общий оборот Биржи увеличился в сравнении с прошлым 23/24 г. в 3,4 раза, а в абсолютных цифрах с 29.167 т. р. до 99.451 т. руб. На благоприятный ход развития биржевого торгова указывает и то обстоятельство, что увеличивается удельный вес сделок, совершаемых на самой Бирже. В то время, как в 23/24 г. биржевые сделки составляли только $\frac{1}{3}$, а внебиржевые $\frac{2}{3}$ общего оборота, в 24/25 году биржевые сделки составляют уже половину общего оборота, что усиливает влияние Биржи на рыночный товарооборот и на взаимоотношения между продавцем и покупателем.

Из общей суммы внебиржевых оборотов, составивших в 24/25 г. 50.202 т. руб., на округа б. губернии падает 28.526 тыс. руб. по сделкам, зарегистрированным у окруж-

ных уполномоченных бирж. Из этого оборота на Александровский Округ приходится 10,9%, на Бердянский 10,6%, на Криворожский 17,0%, на Мелитопольский 39,2%, на Павлоградский 22,3%. В Запорожском округе имеется своя самостоятельная биржа.

За вычетом окружных оборотов, собственно на г. Екатеринослав приходится по биржевым сделкам 49 249 т. руб., по внебиржевым—21.676 тыс. руб., а всего 70.925 тыс. руб. при общем товарном обороте города за 1924/25 г., включая розницу и мелочную торговлю, как указано выше, в 135.940 т. руб. Из этого сопоставления можно заключить, что весь оптовый торг проходит через биржу

Количество сделок составило по:

	Биржев. оборот.	Внебиржев. оборот.	Общим оборот.	0/0%
в 23/24 г.	1.645	7.779	9.424	100,0%
„ 24/25 г.	4.993	31.450	36.443	386,7%

Средний размер одной биржевой сделки составлял в 23/24 году 6.076 руб., а 24/25 г. он возрос до 9.759 руб., т.е. увеличился в 1,5 раза, средний размер внебиржевой сделки, наоборот, упал с 2 464 руб. до 1.608 руб.

По отдельным категориям контрагентов обороты биржи в тысячах рублей разбиваются следующим образом:

<i>Продажа:</i>	1923/24 г.	1924/25 г.	% к 23/24 г.
Госорганы	22.693 т. р.	68.693 т. р.	302,7%
Кооперация	4.392 „ „	26 186 „ „	596,2 „
Частные	2.082 „ „	4.572 „ „	219,6 „
	29.167 т. р.	99.451 т. р.	
<i>Покупка:</i>			
Госорганы	15.354 т. р.	50.594 т. р.	329,5%
Кооперация	9.629 „ „	41.771 „ „	433,8 „
Частные	4.184 „ „	7.086 „ „	169,4 „
	29.167 т. р.	99.451 т. р.	

В относительных величинах общие обороты Биржи распределяются между контрагентами в следующем соотношении:

	Продавцы	Покупатели
Госорганы	69,1%	50,9%
Кооперация	26,3%	42,0%
Частные лица	4,6%	7,1%
	100%	100%

Преобладающее значение госорганов в оборотах биржи.

В биржевых сделках участие госорганов, как продавцев, возрастает в обороте до 87,4% и как покупателей до 64,6%; кооперация дает, как продавцы 9,3% и как покупатели—32,2%, частные лица в продаже—3,3%, а в покупке—3,2%.

Во внебиржевых оборотах участие в продаже выражается для госорганов в 51,1%, для кооперации 43,7%, для частных в 5,2%. Процентное отношение в покупках при внебиржевых сделках составляет—для госорганов 37,4%, для кооперации 51,6%, для частных торговцев 11%.

Эти сопоставления показывают, что в биржевых сделках, где преобладает крупный торг, предложение товаров идет со стороны главной группы держателей их, т. е. со стороны госорганов почти на $\frac{9}{10}$ всего оборота. Кооперация, как продавец, занимает не более 9,3% и совсем ничтожное место—частные лица.

Во внебиржевых сделках, которые составляют уже менее крупный торг, госорганы занимают как продавцы, только $\frac{5}{10}$, кооперация несколько более $\frac{4}{10}$, а частные лица—менее $\frac{1}{10}$ всего оборота.

В совокупных же оборотах биржи госорганы, как держатели и продавцы товаров, занимают основное место—69,1%, что определяет их роль в рыночном обороте.

В качестве проводников этих товаров по дальнейшим товаропроводящим каналам, значительную роль играет кооперация, которая занимает 42% всех оборотов по покупкам, и только 7,1% принадлежат частным лицам. 50,9% оборотов по покупкам, принадлежащих все же госорганам, должны относиться больше за счет закупки хлеба и сырья.

В истекшем хозяйственном году, как и в предыдущие годы, в оборотах биржевого торга зерно, хлеб, мука и металлы занимали основное место.

Соотношение отдельных групп товаров в оборотах биржи.

Соотношение отдельных групп товаров выразилось в абсолютных и относительных величинах в течение двух последних лет следующим образом (в тысячах рублей):

	23/24 г.	0/о к итогу.	24/25 г.	0/о к итогу.
Хлебо-фураж	7.718 т. р.	26,50%	26.311 т. р.	26,50%
Бакалейное и проч.				
прод. питац. . . .	4.676	16,0	13.325	13,4
Текстильн. изд. . . .	3.937	13,5	17.424	17,5
Металл. и техн. изд. . . .	5.924	20,3	24.005	24,1
Москат.-химич.	879	3,0	2.041	2,1
Топливо	1.510	5,2	2.840	2,9
Лесные матер.	1.031	3,5	2.723	2,7
Проч. строит.	751	2,6	1.927	1,9
Кожсырье и кожтов.	1.206	4,1	5.967	6,0
Проч. товар	1.525	5,3	2.888	2,9
	29.167 т. р.	1000%	99.451 т. р.	1000%

Удельный вес оборотов по хлебофуражу в течение обоих рассматриваемых годов остался совершенно одинаковым, но абсолютно возрос в 3,4 раза, что нужно отнести к высоким хлебным ценам истекшего хозяйственного года. Обороты по текстилю возрасли в 4,4 раза, по металлу в 4 раза, по бакалейным и пр. продуктам питания в 2,8 раза, по кожсырью и кожевенным товарам почти в 5 раз; остальные группы товаров занимают в оборотах биржи второстепенное место.

Товарный голод.

Однако, именно в тех группах товаров, с которыми так заметно увеличились обороты, в последние месяцы, которые связаны с подготовкой к новому хозяйственному году, ощущалась наиболее острая нужда. Спрос на мануфактуру, металлы и металлические изделия, на кожевенные товары, лес и строительные материалы далеко превышал предложения и наличность. Биржей была сделана попытка исчислить потребность местного рынка в промышленных товарах с целью представления данных в центр для исходатайствования усиления завоза этих товаров. Но товары не получались в достаточном количестве, плановые завозы сильно запаздывали. Вследствие неудовлетворения рынка необходимыми товарами, начал ощущаться товарный голод, который привел к ажиотажу и спекуляции.

Кроме того, что были посланы заявки на требуемое количество товаров, были произведены обследования причин недостатка и дороговизны их. Обнаружилось, что дороговизна лесных материалов вызвана изменением условий сдачи лесосек, поэтому было возбуждено ходатайство об отмене новой системы сдачи лесосек. Ходатайство биржи, поддержанное другими биржами, имело успех, и с декабря всесоюзным совещанием по лесу введена система сдачи лесосек в плановом порядке. При обследовании причин и недостатка других строительных материалов, обнаружилось несвоевременные подачи заявок, причем такие материалы, как цемент и стекло, были проданы на север, наибольшая наличность их на местном рынке переходила из рук в руки, выростала в цене и служила предметом ажиотажа.

Так обстояло дело с целым рядом других товаров. Наибольшая же нужда испытывалась в мануфактуре, завоз которой едва удовлетворял 25%—30% потребности.

Меры к ослаблению товарного голода.

Со стороны Оквнторга принимались меры к распределению тех групп товаров, в которых ощущалась особая нужда среди торгующих организаций. С целью наибольшего удовлетворения села промтоварами, Внуторг уделял потребительской кооперации 70—75% всего завоза. Частной торговле был выделен небольшой фонд в 5—10% завоза. Если у частной торговли и оказывалось в руках некоторое количество мануфактуры, то, по данным Внуторга, закупалась она не на местном рынке, а непосредственно в Москве с громадной накидкой до 80% на прейскурант, а затем она продавалась на местном рынке с накидкой до 120—130% на прейскурант.

Обследование текстильного рынка 1924/25 года с внесением поправок на повысившуюся, благодаря хорошему урожаю, покупательную способность крестьянства и одновременно городского населения, привело текстильную секцию биржи к заключению, что для удовлетворения потребностей района деятельности биржи в текстильных товарах требуется на первый квартал 25/26 года хлопчатобумажных тканей на сумму около 15 миллионов руб., суковых, камвольных, и льняных—около 3,7 миллионов руб.

Соответствующее ходатайство было в октябре месяце 1925 года отправлено в центр с указанием на значение нашего района, как хлебного и промышленного центра.

Потребность в металлических изделиях была исчислена в количестве около 1.300 тыс. пудов, на сумму свыше 5,8 милл. рублей. Для удовлетворения местного рынка металлическими изделиями, в особенности, кровельным и катанным железом, требуется не только оставление продукции Металлооб'единения на месте, но увеличение отпуска железа заводами Югостали для нужд Екатеринославского рынка. Соответствующее ходатайство возбуждено перед центральными органами.

В виду того, что потребность в кожевенных товарах удовлетворяется только в размере около 60%, возбуждено ходатайство об усилении завоза кожевенных товаров и обуви. По отношению к другим группам товаров также приняты соответствующие меры, однако, нужда в них, кроме лесных, не так остра.

Приведенная выше характеристика состояния рынка на Екатеринославщине показывает, что нужда в некоторых группах особенно ходких товаров была в течение послед.

него квартала 24/25 г. и начала нового хозяйственного года чрезвычайно велика. Требования сельского населения на ма-нуфактуру, кожевенные товары, металлические изделия и лес могли удовлетворяться в самых минимальных размерах.

Плановые хлебозаготовки.

Слабое удовлетворение спроса сыграло важнейшую роль, наряду с другими факторами при выполнении плана хлебозаготовительной кампании 25/26 г., который встретил на своем пути много неожиданных для предварительных расчетов, затруднений.

Результаты хлебозаготовительной кампании 24/25 года выразились в следующих данных. В течение всего года от июля 1924 года по июнь 1925 года включительно было заготовлено плановыми заготовителями в пределах бывш. губернии 21.747.454 пуда зерна, муки, масличных и друг. хлебных продуктов.

Между отдельными заготовителями это количество распределяется следующим образом:

Гостор	5.303.320 пуд.
Хлебопродукт	4.639.608 "
Госбанк	4.225.661 "
Укрмут	3.282.978 "
Потребит. кооперация	2.520.588 "
С.-х. кооперация	1.775.299 "
Всего	21.747.454 пуд.

По отдельным месяцам заготовка производилась:

В июле 1924 г.	1.305.325 пуд.	В ноябре 1924 г.	2.674.107 пуд.
" августе "	4.428.627 "	" декабре "	2.238.142 "
" сентябре "	3.318.029 "	" январе 1925 г.	1.179.719 "
" октябре "	3.490.237 "	" феврале "	733.666 "
	<u>12.542.218 пуд.</u>		<u>6.825.634 пуд.</u>

В течение остальных четырех месяцев от марта по июнь 1925 года было заготовлено 2.379.602 пуда, а всего 21.747.454 пуда. В относительных величинах в течение 1-й трети года было заготовлено 57,6%, во 2-й трети года 31,4%, а в последней трети года 11% всего количества. Заготовка внеплановых заготовителей и частных лиц не учитывалась. Таковы были результаты заготовительной кампании 24/25 года при построении плана на 25 миллионов пудов товарного хлеба неудовлетворительного урожая 1924 года.

При построении плана на новый 1925/26 год производилась всесторонняя тщательная подготовка. Учитывались все неправильности и недочеты предыдущей кампании. Приняты были меры для бесперебойного действия ж.-д. тран-

спорта. Принято было решение об образовании *маневрового хлебного фонда*, который должен был служить средством воздействия на хлебный рынок для регулирования цен и удержания равновесия между спросом и предложением.

Пересмотрена была сеть ссыпных пунктов для более целесообразного ее распределения. Расширена была сеть хлебной инспекции. Отвергнута была прошлогодняя политика лимитов и синдицированных цен, которая себя не оправдала, и заменена была образованием маневрового фонда. Принимались серьезные меры к своевременному завозу промышленных товаров крестьянского потребления.

На основании предварительного хлебного баланса, обильного урожая 25 года, товарные излишки, за вычетом потребностей для прокормления населения, скота и на обсеменение полей, были исчислены по губернии в пределах 7 округов в количестве 101.386 тысяч пудов, а по 5 округам—в количестве 78.258 тысяч пудов.

План заготовки был распределен между отдельными плановыми заготовителями следующим образом:

Хлебопродукту	14.775	тыс. пудов.
Госторгу	14.650	” ”
Укрмуту	10.275	” ”
Госбанку	7.300	” ”
Райпотребсоюзу	8.800	” ”
Райсельхозсоюзу	7.950	” ”
	<u>63.750</u>	тыс. пудов.

Сеть ссыпных пунктов была намечена из 76 в пределах деятельности Екатеринославских организаций, а по пяти округам 132.

Ввиду отличного урожая и большого количества товарных излишков, были даже опасения, что заготовители не справятся в течение первых 3—4 месяцев с тем огромным количеством хлеба, которое может предложить селянство в обычный период реализации урожая. Чтобы предотвратить ожидавшееся падение хлебных цен, как в 1923/24 году, заготовители начали практиковать выдачу авансов селянству под новый урожай со сдачей по ценам дня сдачи и заключали контракты на кукурузу на корню.

Неблагоприятные условия хода заготовительной кампании.

Впоследствии оказалось, что мера эта привела к очень нежелательным результатам. У крестьян оказались на руках крупные суммы денег еще до сдачи хлеба и до уплаты с.-х. налога. Это вызвало усиленный спрос со стороны села на

промышленные товары, которых было в недостаточном количестве. Значительно пониженные ставки с.-х. налога и поздние сроки платежа его также не вызывали необходимости ни быстрой, ни в количественно значительной реализации хлеба селянством.

Все эти причины, вместе взятые, привели к задержанию хлеба селянством у себя и к повышению цен на все зернопродукты, доходившие временами до уровня, превышающего цены на мировом хлебном рынке, вместо ожидавшегося понижения. Значительное повышение цен также и на остальные с.-х. продукты, обильный урожай огородных и бахчевых культур позволили крестьянству и для уплаты первой части налога, и для удовлетворения самых настоятельных хозяйственных нужд реализовать второстепенные продукты своего хозяйства, задерживая хлеб в ожидании дальнейшего повышения цен. Недостаток в промышленных товарах и строительных материалах еще больше подкреплял эту ясно определившуюся тенденцию селянства. Указанные обстоятельства совершенно изменили заготовительный план, по крайней мере, на первые месяцы кампании 25/26 года для целей экспорта.

Таким образом, осенняя конъюнктура хлебного рынка характеризуется превышением спроса над предложением, которое поддерживалось еще спросом с севера и заготовкой семенного зерна.

Хлебозаготовки основных плановых заготовителей выразились за первую треть кампании 25/26 г. в сравнении с предыдущим годом и с общим планом заготовок в следующих цифрах: (в тыс. пуд.).

	В бывш. губернии*)		В Екатерин. округе	
	1924 г.	1925 г.	1924 г.	1925 г.
июль—октябрь .	12.542,1	17.900,3	2.105,0	1.825,5
в %/о к плану .	50,2	28,0	78,0	55,9

Таким образом в 1924 году, когда товарных излишков насчитывалось по губернии 25 мил. пудов, заготовлено было за первые четыре месяца 12,5 мил. пуд. или 50% плана. В 1925 году при исчисленных товарных излишках в 78 мил. пуд., заготовлено всего 17,9 мил. пуд. или 28% плана. По Екатеринославскому округу за те же периоды в прошлом году выполнено было 78% плана, а в текущую кампанию только 55,9%.

Средняя заготовительная цена, по сведениям Внуторга, была в прошлом году 90 коп. за рожь и 1 р. 58 к. пшеница.

*) Пределах 7-ми округов.

В текущую кампанию заготовительные цены *ржи* колебались от 76 коп. до 1 руб. 90 к. в июле, 75 коп.—1 руб. 10 коп. в августе, 70 коп.—1 руб. в сентябре, 70 коп.—75 коп. в октябре; цены пшеницы 1 руб. 07 к.—2 руб. 24 к. в июле, 99 коп.—1 руб. 85 к. в августе, 1 руб. 36 к.—1 руб. 78 к. в сентябре, 1 р. 32 к. 1 р. 40 к. в октябре 1925 года.

Сентябрьские хлебные цены сделали их уже инфляционными для экспорта, но в октябре также не было тенденции к их понижению, а, наоборот, они продолжали повышаться до конца года, при чем рожь дошла до 1 руб., а пшеница до 1 р. 90 к. к началу нового 1926 года.

Неблагоприятные условия для широкого развития плановых заготовок диктовали необходимость к более согласованным действиям заготовителей, к устранению взаимной конкуренции для установления согласительных цен. Одновременно встал вопрос о пересмотре и сокращении сыпных пунктов. По району деятельности Екатеринославских организаций число сыпных пунктов было сокращено до 64, а по Екатеринославскому округу до 6. Согласно новому распределению сети, намечено, чтобы в одном населенном пункте было не более двух основных заготовителей. Введена кроме того, система оплаты зерна в зависимости от его кондиционности и качества.

Кооперация.

В полном соответствии с развитием кооперативной торговли шло развитие кооперативной сети Екатеринославского округа. Сравнение сети низовой кооперации на 1/х—24 г. и 1/х—25 г. представляется, согласно нижеуказанной табличке.

Вместо прежних 676 кооперативов в пределах 12 районов, на 1/х—25 г. насчитывается 1063 кооператива в пределах 14 районов. За счет двух присоединенных районов прибавилось 38 кооперативов. Если приять это во внимание то всего прибавилось „Сено“ 17, жилищных кооперативов 348 в г. Екатеринославе, чем директивы Губ. Съезда Советов о кооперировании жильцов выполнены полностью. Наоборот число промысловых артелей сократилось по округу на 48, а в Ек-ве на 13. Земледельческих артелей зарегистрировано больше на 37, с.-х. подсобно-производительных и мелиоративных прибавилось 23.

Рост отмечается таким образом, в отчетном году в потребительской, земледельческой, мелиоративной, сельской и в жилищной городской кооперации. Число членов потребительской кооперации насчитывается на 1/х—25 г. 62.877

в г. Екатеринославе и 25.608 членов в районах, а всего по округу, по данным учета статистических органов на 1/х—25 года, числится физических лиц—членов в потребительской кооперации Ек. округа 88.485.

Потребительская сельская кооперация об'единяется *Райпотребсоюзом*, который распространяет свою деятельность, кроме 12 районов Екатерин. округа*), еще на 11 районов Кривор. окр. На 1/х—24 г. Райпотребсоюз об'единял 145 т-в, из них в Ек. окр. 80, а на 1/х—25 г. 174 т-ва, из которых на Ек. окр. приходится 87. Дальнейшие данные будут относиться именно к этим 87 т-вам Екатер. округа об'единяемым Союзом.

ВИДЫ КООПЕРАЦИИ	На 1 октября 24 г.		На 1 октября 25 г.	
	В 12 райо- нах округа	В т. ч. Ека- теринослав	В 12 райо- нах округа	В т. ч. Ека- теринослав
I. Потребительск.				
Городские	5	2	5	2
Сельские	76	—	101	—
Жилкопы	236	236	586	584
Всего	317	238	692	586
II. Промысловые.				
Всех видов	189	110	141	48
III. С.-хозяйств.				
Земледельческ. коммуны и артели	33	—	78	—
Подсобно-производ.	62	2	85	—
С.-х. т-ва с кред. функц.	65	—	64	—
Всего	159	2	227	—
IV. Кредитные.				
Городские	8	3	1	1
Сельские	9	—	—	—
Смешанные	—	—	2	—
Всего	11	3	3	1
Итого	676	353	1063	685

Социальный состав их Правлений: женщин—1,2⁰/₁₀₀, коммунистов—11,6⁰/₁₀₀, К. Н. С.—38,9⁰/₁₀₀, беспартийных—48,3⁰/₁₀₀.

В районе этих 87 т-в числится 72,079 хозяйств с 165.389 душ взрослого населения, а пайщиков 20.330 (в т. ч. женщин 3.412). Таким образом, кооперировано 28,2⁰/₁₀₀ хозяйств, а кооперированных членов-женщин к общему числу пайщиков составляет 15,2⁰/₁₀₀ против 10,6⁰/₁₀₀ прошлого года. Среднее число пайщиков на 1 т-во равняется 234.

Хозяйственную деятельность рассматриваемых 87 потреб. т-в можно охарактеризовать следующими данными: паевой капитал составлял на 1/х—24 г. 22.789 руб., а на 1/х—25 г. 55 599 руб., на 1-во 530 руб. против 353 р. пр. года. На одного пайщика пай увеличился с 1 р. 66 к. в 24 году до 2 р. 26 к. в 25 году.

Годовая продажа товара увеличилась с 22.927 руб. в 24 г. до 34.504 р. в 25 году на одно т-во, что дает увеличение на 50⁰/₁₀₀. Годовая продажа товара возросла с 29 р. до 42 руб. на одно хозяйство, дав прирост на 45⁰/₁₀₀.

Головая продажа товара на одного пайщика увеличилась с 102 р. до 147 руб. или на 44⁰/₁₀₀ против прошлого года.

Сумма баланса по одному т-ву в среднем возросла с 5.319 руб. до 6.257 руб. или на 18⁰/₁₀₀ против предыдущего года. Собственные средства увеличились с 32⁰/₁₀₀ до 43,4⁰/₁₀₀, расходы к обороту уменьшились с 18,7⁰/₁₀₀ до 14,4⁰/₁₀₀ против прош. года, по содержанию штата расходы также сократились с 6,2⁰/₁₀₀ до 5 7⁰/₁₀₀. Средняя наценка на товар уменьшилась с 25,9⁰/₁₀₀ до 20,7⁰/₁₀₀.

Закупка товаров потребителемскими т-вами у отдельных категорий контрагентов составляется следующим образом: у Райсоюза 60⁰/₁₀₀, у госорганов 30⁰/₁₀₀, у частных лиц 10⁰/₁₀₀, а в течение IV кварт. 25 г. закупка у Райсоюза возросла даже до 72⁰/₁₀₀.

Приведенные краткие данные подтверждают укрепление финансового положения низовой потребительской кооперации, рост собственных средств, оборотов и снабжения пайщиков. Сумму продажи в размере 147 руб. на одного пайщика в год нужно считать достаточно удовлетворительной, если приваить еще во внимание товарный голод последних месяцев отчетного года.

Имевшие место частые случаи растрат и недостачи товаров еще не совсем исчезли, но значительно сократились. С этими явлениями ведется усиленная борьба, и виновные обязательно привлекаются к судебной ответственности. На-

стоятельно проводится линия к прекращению отпуска товаров пайщикам в кредит, а только за наличные. Вообще, можно отметить, что в деятельность низовой сельской кооперации проникают более здоровые начала, чем в предыдущем году.

Деятельность самого Райсоюза, в свою очередь, показывает значительное развитие операций. Баланс возрос с 981.945 р. до 1780.881 р. на 1/х—25 г. или на 81,4% против 1/х—24 г. Подвижная часть актива составлявшая 85% возросла до 92%, суммы баланса на 1/х—25 г., а текущие расходы составляют 8% баланса.

В пассиве все постоянные капиталы и прибыль составляют 288.647 р. или 16,2% баланса паевой капитал 32.633 руб. или 1,8%, а займы 1.459.601 руб. или 82% баланса. Рост паевого капитала составил за отчетный год 295,4% и собственных средств в обороте 423%.

Райсоюзом было закуплено товаров на 3.925.476 руб., из них у кооперации 40,8%, у госорганов 53,6%, у разных лиц и организаций 2,5%, у своих т-в и складов 3,1%. По отдельным группам товаров было закуплено: бакалеи 46,5%, мануфактуры 37,3%, галантереи 3,4% сырых кож 3,6%, лесных материалов 2,7%, железо-скобяных 5,8%, готовой одежды 0,7%.

Сверх этого, было закуплено зернохлеба на сумму 1.714.209 руб. или 90,3% через низовую кооперацию и 9,7%—непосредственно у селян самим Райсоюзом.

Продано было товаров за отчетный год на 3.961.617 р., из них: кооперативным организациям 90,8%, государственным органам 1,1%, разным лицам и организациям 4,1%, и в розницу 4%.

Зернохлеба было продано на 1.742.295 руб., из них: кооперации 41,3%, Госторгу 53,3%, своей мельнице для перемола 5,4%.

Против прошлого года продажа товаров возрасла на 35,3%, зерна—на 21,2%, общий оборот—на 56,5%. Средняя наценка на товар составляла 8,5%, доходы к обороту 9,7%, расходы к обороту 8,4%, чистая прибыль за 24/25 г. 84.920 рублей.

Рабочая кооперация.

Число пайщиков ЦРК, составлявшее на 1/Х—1924 года 18.725 чел., возрасло к 1/Х—1925 г. до 31.118 человек, из которых числится 28.224 членов профсоюзов, что равняется

половине всех членов союзов г. Екатеринослава. Рост пайщиков не соответствует росту членов профсоюзов, количество которых с развитием промышленности растет за счет пришлых рабочих и крестьян из деревень, трудно поддающихся кооперированию. По социальному составу пайщики ЦРК разделялись:

	На 1/X—24 г.	1/X—25 г.
Рабочие	11.577	18.167
Служащие	6 502	10.648
Жены рабочих	—	501
Красноармейцы	—	648
Военнослужащие	—	310
Прочие (кустари)	646	844
	<u>18.725</u>	<u>31.118</u>

Основную массу пайщиков составляют металлисты в количестве 15.965 чел. на 1/X—25 г. или 56% всех пайщиков—членов профсоюзов. Число женщин пайщиков возросло с 2.102 до 4.075 или на 94%.

Размер паевого взноса увеличился с 1 р. 05 к. до 2 р. 70 к. или на 133% на пайщика; но весь паевой капитал все же составляет на 1/X—25 г. только 81.000 руб. против 19.718 руб. на 1/X—24 г.

С целью вовлечения рабочего населения и женщин в кооперацию ведется кооперативнопросветительная работа, ставятся доклады на заводах и учреждениях для рабочих и служащих, ведется совместная работа с женотделом по кооперированию женщин. Далее, выделен президиум собрания уполномоченных и ведется организационная работа среди лавочных комиссий.

Хозяйственная деятельность ЦРК характеризуется значительным прогрессивным ростом оборотов.

Заготовка и продажа товаров выразилась по кварталам отчетного года в следующих цифрах:

	Заготовка	% измен.	Продажа	% измен.
I кв. 24/25 г.	1.750 т. р.	100%	1.360 т. р.	100%
II " "	1.877 " "	107 "	2 115 " "	113 "
III " "	2.424 " "	138 "	2.777 " "	150 "
IV " "	3.321 " "	190 "	3.664 " "	196 "
	<u>9.372 т. р.</u>		<u>10.416 т. р.</u>	
за 23/24 г.	2.351 т. р.		2.591 т. р.	
% изменения к 23/24 г.		400%		400%

Помимо того, что обороты 24/25 года в целом увеличились в 4 раза, каждый квартал отчетного года показывал значительный рост против предыдущего.

По источникам закупки сумма их распределяется следующим образом: у кооперации 28,2%, у госорганов 43,9%, от собственных производств 24,2%, у прочих 3,7%.

По отдельным группам товаров сумма продажи распределяется на:

бакалейно-пищевую	58 50/с
в том числе: хлеба	18,2 "
" " мясо	5,0 "
" " проч. бакал.	35,3 "
мануфактура	25,9 "
обувь	6 8 "
топливо	3,6 "
галантерея	3,6 "
посуда	1,4 "
прочие	0,2 "
	100,0/о

Более крупные размеры приняла торговля мясом после перехода от Укрмясохладобойни всей сети мясных лавок к ЦРК. За I полугодие 24/25 г. было продано 32 тыс. пудов, а за II полугодие—80 тыс. пудов мяса.

Закупленные в количестве 1 милл. пуд. дрова и уголь по договору с Донуглем, продавались, главным образом, в рабочих районах и путем кредитования по договорам с коллективами рабочих и служащих.

Выпечка и продажа хлеба составляют одну из важных функций ЦРК; число пекарен увеличилось за 24/25 год с 3-х до 16-ти, по кварталам выпечка хлеба составила: в I кварт. 86 тыс. пуд., во II кв. 220 тыс. пуд., в III кв. 182 т. пуд. и в IV кв. 200 тыс. пуд., всего 688 тыс. пудов против 4—5 тыс. пуд. в месяц в 23/24 году.

ЦРК охватывает своим хлебопечением 50% хлебного рынка Екатеринослава вместе с Амур-Нижнеднепровском и около 75% в рабочих районах. Однако, на хлебопечении ЦРК нес в течение всего времени крупные убытки, так как несмотря на сильный рост цен на зерно и муку, сохранял цены на печеный хлеб все время на низком уровне с целью не допустить взвинчивания цен частным хлебопекарням и с целью снабжения рабочих дешевым хлебом. Благодаря тому, что ЦРК выбрасывал от 60—80 тыс. пуд. хлеба в месяц на рынок, ему удалось регулировать цены на хлеб. Сейчас в постройке находится хлебный завод для выпечки 3.000 пуд. хлеба в день при трех сменах. По его окончании хлебный рынок Екатеринослава будет охвачен на 80%.

Позже, во время товарного голода и быстрого роста цен у частной торговли, некоторые группы товаров были в ЦРК на 50—60% ниже рыночных. Наценка на товары все время оставалась в пределах 20%. В течение этого периода

при недостатке некоторых товаров, как сахар, галоши, некоторые сорта мануфактуры, они отпускались только пайщикам.

За отчетный год лавочная сеть ЦРК возрасла с 48 до 171 торговой единицы, из которых не менее $\frac{2}{3}$ находится в рабочих районах. Скорость оборачиваемости товаров возрасла от 5,5 раз в 23/24 г. до 11—12 раз в 24/25 году.

Расходы ЦРК к обороту хотя и понизились, но все еще составляют 14% к обороту против 16,23% предыдущего года. Основной причиной является—почти полное отсутствие собственных средств (81.000 паевого капитала) для таких громадных оборотов и необходимость пользоваться банковским и товарным кредитом. По данным на 1/X—25 г., из общей суммы средств в 3.030 тыс. руб. числится чужих средств 2 774,5 тыс. руб. или 91,6% и своих—255,5 тыс. рублей или 8,43%.

Валовая сумма дохода составила 1.299 тыс. руб., расходов 1.179 тыс. руб., а прибыль—120 тыс. руб.; за вычетом прошлогодних убытков, остается чистой прибыли 12,4 т. руб.

Недостаточность собственных средств, дорого стоющий краткосрочный банковский кредит являются главным тормазом к понижению оперативных расходов ЦРК. Полученная от НКФ долгосрочная ссуда в размере 170 тыс. руб., которая частично уже выплачивается, является недостаточной в сравнении с операциями ЦРК, составившими 10,5 миллионов оборота за 24/25 год. Накопление же собственных средств из нормальной прибыли также невозможно, ввиду необходимости держать цены на низком уровне и диктовать их местному рынку в интересах трудового населения города. По некоторым же группам товаров, как по хлебу, напр., ЦРК систематически работает с убытком для себя. А в целом, средние цены ЦРК в течение всего года составляли на 11%—11,4% ниже частных.

Вышеприведенные причины могут служить объяснением, почему директивы Губернского Съезда Советов о сокращении расходов по отношению к оборотам, не могут быть сейчас выполнены в той мере, как это было-бы желательно, хотя некоторое снижение их все же достигнуто. Зато, с другой стороны, рабочей кооперацией достигнуты громадные успехи в смысле охвата рынка и снабжения рабочих и служащих по дешевым ценам продуктами питания, одеждой, обувью, топливом и т. д. в пределах свыше 50% их бюджета, а вместе с государственной торговлей—на 55%—56%, как это можно видеть по бюджетным обследованиям рабочих и служащих.

Промысловая кооперация обслуживается Екатер. Промсоюзом, который охватывает Екатеринославский, Павлоградский и Криворожский округа полностью и частично—гор. Мелитсполь.

Рост числа об'единяемых Промсоюзом артелей выражается в следующих цифрах: на 1/X 24 г. в его составе числилось 66 артелей и 5 ссудо-сберегательных т-в, а на 1/X 25 г. 184 артели и 5 ссудо-сберегат. т-в; число членов возросло за тот же период с 1132 до 2623 или на 132%. По округам об'единяемые Промсоюзом артели распределяются: 80 арт.—43% в г. Екатеринославе, 11%—21 арт. в Екатеринославском округе, 25 арт.—14% в Павлоградском, 11 арт.—22% в Криворожском, в прочих округах 17 арт.—10%.

Значительному росту числа артелей способствовало, с одной стороны, благоприятная рыночная кон'юнктура, а с другой стороны, налоговые льготы, предоставленные кустарям. По роду производства об'единяемых союзом 184 арт. распределяются так: металлообрабатывающих 11%, деревообделочных 3,8%, химических 4,9%, кожевенно обувных 14,1%, швейных, и текстильных 8,1%, черепично-кирпичных 1%, строительных 0,5%, горных 4,9%, пищевых 45,7%, разных 5%.

В числе производственных артелей имеются металлообрабатывающие и кожевенные заводы, как „Днепрговоздь“ и „Трудокож“ с хорошо налаженным производством промышленного типа.

Годовая стоимость продукции об'единенных артелей выразилась в 24/25 г. в сумме 10,5 милл. рублей или 56 т. рублей на одну артель в среднем. По отдельным производствам годовая продукция колеблется между 120 тыс. руб. по металлообрабатывающим в среднем, дохода до 400 тыс.—600 тыс. по отдельным артелям, и 73 тыс. по кожевенным, 50 тыс. пищевым и т. д.

На одного члена продукция доходит до 5500 р. по металлообрабатывающим, 6.800 р. по химическим, 5.500 р. по кожевенным, 5.200 р. по пищевым, опускаясь до 480 р. по обработке ископаемых и 880 р. по гончарным. Средний размер продукции по всем артелям равняется 4.000 руб. в год на одного члена. В эту стоимость, за исключением горных артелей, входит стоимость сырья, составляющая в среднем 67% ценности готового продукта.

В промышленной кооперации, как и в прочих видах кооперации, размеры капиталов очень невелики. Так, на 66 артелей 1/X 24 г. приходилось собственного капитала 94.125 руб., а на 180 артелей 1/X 25 г.—158.775 руб.; причем в

прошлом году на одну артель в среднем приходилось 1.426 руб., а на 1/X 25 г. только 882 руб.; пай на одного члена артели также сократился с 83 руб. до 60,5 руб.

Уменьшение размера капитала объясняется вступлением в союз новых мелких артелей, не успевших еще окрепнуть. Но по отдельным видам производства размеры капитала колеблются между 3.283 р. на одну металлообрабатывающую, 1.172 р. на одну деревообделочную, 1.051 р. на кожевенную и т. д. до 308 р. на швейно-текстильную артель. Кроме паевых капиталов, в некоторых артелях имеются личные вклады пайщиков. Однако, собственные капиталы далеко недостаточны для нужд производства, вследствие чего артели прибегают к банковскому кредиту.

По числу членов преобладают артели с количеством до 10—членов 67%, от 11—25 чл.—19%, 26—50 чл.—10%, от 51 и более—4%, с числом членов свыше 100 чел. имеется только три артели.

По социальному составу члены артелей разделяются: на рабочих—40%, крестьян 9%, кустарей—49%, предпринимателей—2%. Из 2.623 всех членов, числится 6 членов профсоюзов 696, бедняков 105, середняков 135. Женщины составляют в артелях 6% всех членов. Заработная плата членов артелей чрезвычайно разнообразна, в зависимости от производства и местонахождения артели. Она колеблется от 150 р. в металлообрабатывающих артелях гор. Екатеринослава и Ам.-Нижнеднепровска, доходя в некоторых случаях до 200—250 руб. в месяц, опускаясь до 40 руб. и ниже в месяц в горных, рыболовных и др. артелях.

Реализацию своих продуктов, некоторые артели, как наприм. булочные, кондиторские и др. проводят самостоятельно, а некоторые через Промсоюз. Функции последнего заключались, помимо организационной работы, в снабжении артелей сырьем и в сбыте их производства. В отношении снабжения сырьем—товарный голод, недостаток металла—сыграл свою роль и являлся причиной недогрузки некоторых производств.

Однако, хозяйственная деятельность самого Промсоюза показала за истекший отчетный год значительное развитие. Баланс его увеличился с 194.929 руб. до 1.108.131 р., т.-е. на 468%; собственные капиталы возрасли с 14.799 рублей до 77.093 руб. или на 420%, составляя 7% суммы баланса. Заготовлено было товаров в 24/25 году на 4.536.397 рублей против 394.207 руб. в 23/24 г. или в 11 раз больше. Про-

даже товаров составила 4.389.714 руб. против 309.671 руб. в 23/24 г.; увеличившись в 14 раз.

Контрагентами союза состояли:

	По заготовке.	По сбыту.
Свои члены (артели)	59 ⁰ / ₀	27 ⁰ / ₀
Госорганы	31 ⁰ / ₀	23 ⁰ / ₀
Кооперация	8 ⁰ / ₀	22 ⁰ / ₀
Частные лица	2 ⁰ / ₀	28 ⁰ / ₀

Большая доля участия частных лиц в сбыте объясняется наличием у Промсоюза различных торговых единиц.

Таким образом, осуществление директив Всесоюзного и Губерн. Съездов Советов, предоставление льгот кустарям имело своим следствием значительное развитие промысловых артелей и их организационного центра—Промсоюза. *О состоянии с-х. кооперации* в 24/25 г. на периферии не представляется возможным дать сколько нибудь удовлетворительные сведения, ввиду того, что среди года в июле месяце 25 г. ее организационный центр Райсельхозсоюз был ликвидирован, оставив дела в чрезвычайно запутанном состоянии, с убытком, протестованными и неоплаченными векселями. За 23/24 г. Райсельхозсоюз закончил баланс с убытком в 33.369 руб. при размере паевого, собственного и специального капитала в общей сумме 59.622 р.

По данным на 1 апр. 25 г. Союз объединял 89 с.-х. т-в, 40 коллективных хозяйств и 11 мелиоративных т-в, в которых было кооперированно 21.255 хозяйств; из них незаможных 51⁰/₀, середняков 42⁰/₀, заможных 7⁰/₀. Деятельность т-в заключалась в с.-х. кредитовании, в сбыте и переработке с.-х. продуктов и параллельно—в продаже различных с.-х. орудий, машин и товаров. В их ведении находилось 21 мельница, 4 маслобойни 19 молочных заводов, 49 прокатных пунктов, 15 случных, 4 питомника, 13 разных мастерских, 15 собственных хозяйств.

Сводный баланс 79 т-в. на 1 апр. 1925 года составлял 1.693.608 руб., капиталы составляли 18,4⁰/₀ баланса, предприятия 4,2⁰/₀, займы 38⁰/₀, кредиторы 16⁰/₀, вклады 0,5⁰/₀, доходы 366.269 руб. или 21,6⁰/₀ (включая 10⁰/₀ накидки на еще непроданный товар).

Если исключить эту накидку, а также все расходы, в размере 19,2⁰/₀, то прибыль составляет только 0,23⁰/₀ баланса. Финансовая слабость т-в вынуждала их широко пользоваться дорогим кредитом, так что расходы поглощали довольно солидные доходы т-в. Многие с.-х. т-ва проявляли уклон в сторону деятельности потребительской кооперации,

игнорируя свои прямые задачи. Кроме того, с ликвидацией Райсельхозсоюза, они лишены были и организационного руководства. О состоянии с.-х. т-в к концу операционного года сведений не имеется.

Вместо ликвидировавшегося Райсельхозсоюза, только через некоторое время было приступлено к организации Днепросюкса, который к концу года привлек в качестве членов 40 с.-х. кредитных т-в, внесших вступительных взносов около 8000 р. и паевых—около 2500 руб. О деятельности Днепросюкса, приступившего к работе только в конце года, не представляется возможным сказать еще ничего определенного.

ФИНАНСЫ

Государственный бюджет.

Влияние высокой конъюнктуры народного хозяйства на финансовое состояние Екатеринославщины.

Общий подъем конъюнктуры народного хозяйства получил на финансах Екатеринославщины свое полное отражение, как на чувствительном барометре.

Поступление всех видов налогов и доходов, как государственных, так и местных, показало значительный рост и прогрессивное развитие в сравнении с предыдущим хозяйственным годом. Но вместе с тем на поступлении отдельных видов налогов отчетливо сказалось направление политики снижения налогового обложения по отношению к отдельным категориям плательщиков и классам населения, которая проводилась в законах и постановлениях истекшего бюджетного года.

Если сравнить общее поступление государственных налогов и доходов в 24/25 году с предыдущим годом по всей Екатеринославской губернии в целом и по Екатеринославскому округу в отдельности, то оно выразится в следующих данных:

	1924/25 г.		1923/24 г.	
	По губернии.	В том числе по Екатер. окр.	По губернии.	В том числе по Екатер. окр.
Поступило госна- логов и доходов	21.219 т. р.	9 448 т. р.	15.470 т. р.	4.767 т. р.
% возрастания.	137,1 ⁰ / ₀ .	198,2 ⁰ / ₀ .	100 ⁰ / ₀ .	100 ⁰ / ₀ .

Это сопоставление показывает, что рост поступлений по государственному бюджету Екатеринославской губернии в целом составляет 37,1⁰/₀, а по Екатеринославскому округу в

отдельности—98,2% в сравнении с 23/24 годом. Такой громадный рост поступлений государственных налогов и доходов по Екатеринославскому округу вполне соответствует мощному развитию его промышленности и торговли в истекшем хозяйственном году, которое, естественно, превысило развитие остальных, экономически значительно более слабых округов.

Поступление прямых налогов.

Сравнение поступивших *прямых* налогов по губернии в целом и по Екатеринославскому округу в отдельности по окладным полугодиям показывает следующее движение:

	II полуг. 23/24 г.	I полуг. 24/25 г.	II полуг. 24/25 г.
По губернии	2.832.152 р.	3.692.734 р.	—
% возрастания	100%	130,4%	—
По Екат. окр.	1.228.376 р.	1.407.382 р.	1.470.803 р.
% возрастания	100%	114,6%	119,7%

Как и по всем государственным налогам в целом, так и в отдельности по прямым налогам, рост поступления по Екатеринославскому округу составляет значительную часть общего поступления по губ.

Если сравнить поступление важнейших видов прямых налогов по Екатеринославскому округу во II полугодии 24/25 г. со II полугодием 23/24 г., то рост их выразится для:

патентного сбора в	+58,8%
уравнительного сбора в	— 8,4%
подходного налога в	+ 5,9%
гербового сбора в	+53,1%

Слабый рост промыслового налога в сравнении с общим значительным развитием промышленности и торговли объясняется особыми причинами.

Исполнение директив съездов советов об освобождении кустарных промыслов от обложения.

Во втором полугодии 24/25 г. замечается резкое падение числа выбранных патентов на промышленные предприятия в Екатеринославском округе: 1469 против 2.049 во II полугодии 23/24 г.; вследствие льгот, предоставленных законом ремесленникам, кустарям и кустарно-промысловым артелям. На основании последнего кустари-одиночки и кустарные артели либо совершенно освобождаются от выборки промышленных патентов, либо выбирают патенты на личные промысловые занятия, что отразилось на повышении числа их

во II полугодии 24/25 г. до 14.642 против 11.233 личных промысловых патентов во II полугодии 23/24 г.

Количество торговых патентов также не показывает увеличения, как этого можно было ожидать, и число их составило по округу 3.787 во II полугодии 24/25 г. против 3.789 во II полуг. 23/24 г.

Данные по всей бывшей губернии показывают такую же тенденцию, а именно: 9981 торговый патент в I полугодии 24/25 года против 10.331 во II полуг. 23/24 г.

Число предприятий, привлеченных к платежу уравнительного сбора, сократилось по губернии с 16.179 во II полуг. 23/24 г. до 14.109 или на 12,7% в I полуг. 24/25 г.

По Екатеринославскому же округу число предприятий, привлеченных к платежу уравнительного сбора, составляет 2.190 во II полугодии 24/25 г. против 4.496 во II полугодии 23/24 г., что дает сокращение на 48,7%.

Причина столь резкого сокращения числа выбранных патентов обложенных уравнительным сбором предприятий объясняется, с одной стороны, сжатием частного торгово-промышленного аппарата, а с другой стороны, вышеупомянутыми льготами, предоставленными кустарным и кооперативным предприятиям.

Однако, несмотря на количественное уменьшение числа предприятий, облагаемых уравнительным сбором, общий облагаемый Екатер. Финотделом оборот торговых и промышленных предприятий возрос по губернии с 83.248 тыс. руб. во 2-м полугодии 23/24 г. до 106.759 тыс. руб. в I полуг. 24/25 г., а по округу - с 36.455 тыс. руб. во 2-ом полугодии 23/24 г. до 37.782 тыс. руб. во 2-ом полуг. 24/25 г.

Размер же обложенных оборотов государственных и кооперативных предприятий за те же периоды возрос по губернии с 16% до 26%, а по округу—с 12,9% до 59% ко всему облагаемому уравнительным сбором обороту, причем в последние цифры включены местные государственные и кооперативные предприятия, облагаемые в порядке временных правил.

Эти данные весьма характерны для определения направления и темпа, в каком идет развитие промышленности и торговли Екатеринославщины. Для губернии в целом государственная и кооперативная промышленность и торговля показывают прогрессивный, но спокойный рост, в Екатеринославском же округе они за один год показывают бурный подъем с 12,9% до 59% по отношению ко всему обороту, облагаемому местными финорганами уравнительным сбором.

Облагаемые обороты частных предприятий, составлявшие по округу 87,1% во 2-ом полугодии 23/24 г., равнялись только 64% в 1-ом полуг. 24/25 и не более 41% во 2-ом полугодии 24/25 г. по отношению к общему обороту, т. е. удельный вес их за один год упал более чем в два раза.

При этом не следует упускать из виду, что значительное число кооперативных предприятий либо частично, либо полностью вовсе освобождены от уравнительного сбора, а местные отделения централизованной промышленности и торговли платят уравнительный сбор по месту нахождения их правлений. Размеры оборотов госторговли и кооперации, приведенные в главе „Торговля“ настоящего отчета, как можно видеть, далеко опередили облагаемые обороты частных предприятий.

Директивы губер. Съезда Советов о вовлечении частного капитала в торговлю.

Некоторое относительное уменьшение облагаемых оборотов частных предприятий можно, кроме того, отнести отчасти и за счет большего уточнения налоговой практики, большего приближения к реальным оборотам и некоторого изменения политики по отношению к частным предприятиям для того, чтобы не сокращать размеров аппарата товаропроводящей сети.

На числе плательщиков, обложенных *подходящим* налогом, также отразились льготы, предоставленные кустарям и ремесленникам, что дало общее сокращение контингента лиц, платящих подходящий налог.

По губернии в целом число плательщиков составляло по подходящему налогу:

	По твердым ставкам	По совокупности доходов	Сумма численного налога
Во 2-ом пол. 23/24 г.	54.375	22.807	1 070.484 р.
В 1-ом „ 24/25 г.	49.547	20.024	1.273.959 р.

По Екатеринославскому округу число плательщиков и сумма подходящего налога выражались в следующих цифрах:

	По твердым ставкам	По совокупности доходов	Сумма численного налога
Во 2-ом пол. 23/24 г.	21.879	8.949	475.596 р.
В 1-ом „ 24/25 г.	21.395	7 176	425.602 „
Во 2-ом „ 24/25 г.	20.123	6.647	329.373 „

Облегчение налогового обложения для трудового населения.

Таким образом, вследствие сокращения числа лиц, привлеченных к платежу подоходного налога, уменьшилась и сумма начисленного налога. Но, помимо этого, более четкая работа фининспекторского аппарата, проводящего обложение, привело это обложение в более близкое соответствие с действительной платежной способностью населения, чем раньше.

Очень интересное движение показывает рост поступлений *гербового сбора*. Сумма поступлений составила:

	За 2-е полуг. 23/24 г.	За 1-е полуг. 24/25 г.	За 2-е полуг. 24/25 г.
По губернии	645.739 р.	815.619 р.	—
% возрастания	100%	126,2%	—
По округу	309.745 р.	401.713 р.	474 801 р.
% возрастания	100%	129,5%	153,1%

Между ростом поступлений *гербового сбора* и быстрым развитием торгово-промышленной жизни округа существует, несомненно, тесная связь, так как увеличение числа торгово-промышленных сделок ведет к увеличению поступлений *оплаченного гербового сбора*.

Как это можно было видеть по вышеуказанному различию в темпе развития оборотов округа и губернии, оно явственно сказалось и на *гербовом сборе*. При медленном, хотя и неуклонном росте его по губернии, увеличение по округу составляет за 1 год—1,53 раза.

Из остальных видов прямых налогов следует остановиться на *рентном обложении* городских земель.

Впервые *рентное обложение* городских земель было введено по *Екатер. губернии* в конце 23/24 года, вначале — основное, а в 24/25 г. и дополнительное. Результаты обложения основной и дополнительной *рентой* выразились за 23/24 г. по губернии в сумме налога 934.326 руб., а по округу в 23/24 г.—450.735 руб., что же касается 24/25 г., то вследствие позднего утверждения центром ставок, обложение запоздало и по неполным данным суммам налога составило пока около 419.522 руб. Замеченные ошибки и неточности в *рентном обложении* 23/24 г. в отчетном году были исправлены, и целый ряд городских земель с.-х. значения был освобожден от *рентного обложения*.

В 1-м полугодии 24/25 г. был введен единовременный налог на нужды пострадавших от неурожая. К платежу налога было привлечено в губернии 47.732 плательщика на

сумму 487.288 руб., а по округу—21.692 плательщика на сумму 206.914 руб.

Налог со строений дал в 24/25 г. 132.965 руб. по Екат. округу против 91.005 руб. в 23/24 г

Квартирный налог был введен, как целевой налог, на нужды рабочего домостроительства; за оба полугодия 24/25 г. было исчислено налога по Екатер. округу 186.725 руб.

По отношению к заданиям Н. К. Ф. поступления по прямым налогам составили за 2-ое полугодие 23/24 г. по губернии и по округу 103,8%; на 2-ое полугодие 24/25 г. задание Н. К. Ф. было значительно увеличено, но все же поступления по округу превысили задание и составили 102,9%. Вследствие многочисленности налогов и частых сроков платежей, аппарат не справляется с каждым налоговым периодом полностью и это ведет к образованию недоимок. Причиной образования недоимок является также утеря платежеспособности плательщиков, вследствие чего взыскание налога становится затруднительным или невозможным. Накопление недоимок обычно возрастает поэтому от одного окладного периода до другого. Однако, последнее полугодие является в этом отношении наиболее благоприятным, так как сумму недоимок по округу удалось понизить с 818.400 руб. на 1/IV—25 г. до 649.599 руб. на 1/X—25 года. Успех этот является, с одной стороны, результатом облегчения налоговых тягот для некоторых категорий маломощных плательщиков, а с другой стороны—проведенного в мае—июне, ликвидационного финансового ежемесячника.

Оставшаяся главная масса недоимки составляет из уравнительного сбора и подоходного налога, числящегося частью за закрывшимися частными предприятиями или за недостаточно платежеспособными государственными и кооперативными предприятиями. Часть недоимки по подоходному налогу числится за маломощными плательщиками и подлежит в значительной части сложению, вследствие своей безнадежности.

Директивы Губ. Съезда Советов об унификации налогового обложения.

Постановления IX Губернского Съезда Советов об унификации налогового обложения не получили до сих пор разрешения, кроме единого с.-х. налога, хотя вопрос этот подымался и НКФ УССР и 2-ом Всесоюзным Финансовым Совецанием. Причина усматривается в текучести и неустойчивости, как плательщиков налогов, так и об'ектив обло-

жения. Главная масса плательщиков прямых налогов состоит из частных торговцев и промышленников, число которых, как показывают вышеприведенные данные, сокращается, отчасти благодаря процессу пролетаризации, отчасти потому, что они меняют свои занятия, переходя от нетрудовых к трудовым доходам.

При унификации налоговой системы очень трудно уловить все колебания в социальном составе плательщиков и своевременно подвергнуть обложению тот или иной вид дохода. Сокращение налоговых поступлений, которое явилось бы следствием унификации системы налогов, служит пока главной причиной задержки в введении этой системы.

Директивы же Съездов Советов об освобождении от налоговых тягот подсобных сельских промыслов, кустарей-одиночек, кустарных артелей и ремесленников—получили свое полное разрешение в постановлениях ЦИК'а и СНК СССР от 10/IV и 12/VI 25 г. Согласно этому постановлению, указанные категории трудящихся в сельских местностях совершенно освобождаются от промыслового и подоходного налога; кустари и ремесленники, работающие с наемными рабочими до 3-х человек, освобождаются от уплаты уравнительного сбора.

Одновременное сокращение размера с.-х. налога должно явиться основой для укрепления экономической мощи с.-х. населения и служить стимулом для развития с.-х. кустарных промыслов, которые должны занять избыточное крестьянское население и свободную рабочую силу деревни.

По отношению к частному торговому капиталу в истекшем окладном периоде был ослаблен налоговый нажим и тяжесть налогов приведена в большее соответствие с действительной платежеспособностью плательщиков, что имело следствием большее развитие товарооборота и несколько тор-мозило стремительно быстрое сокращение частного торгового аппарата.

Косвенные налоги. Екатеринославская губерния в сравнении с другими губерниями Украины была очень бедна предприятиями, вырабатывающими под'акцизные предметы. За исключением одного сахарного завода в б. Александрийском округе и соляных промыслов в Геническе, остальные под'акцизные предприятия являются предприятиями мелкого промышленного типа. Источником поступления косвенных налогов являются поэтому склады ввозимых подакцизных товаров. И все же при этих условиях результаты поступления косвенных налогов довольно значительны. По бывш.

губернии они дали за весь 1923/24 г. 1.888.045 руб., а за 8 месяцев 1924/25 года 3.523.480 руб. что дает увеличение на 86,6%. Поступления же за целый год составили бы несомненно сумму, вдвое большую прошлого бюджетного года.

Поступление же косвенных налогов в кассы финорганов по Екатеринославскому округу составили за 1923/24 г. без перечислений платежей, поступивших в Москве—819.539 руб., а за весь 1924/25 год 4.643.594 руб., что дает увеличение на 466,6%. По отдельным под'акцизным предметам поступление косвенных налогов составляется следующим образом:

АКЦИЗ НА:	1923/24 год		1924/25 год	
	Сумма	о/о к итогу	Сумма	о/о к итогу
Сахар	19.072 р.	2,33	1.212.371 р.	26,02
Табачные изделия	289.293 „	35,29	100.983 „	21,57
Спирт	127.560 „	15,56	848.288 „	18,27
Наливки и настойки	82.253 „	10,03	1.013.245 „	21,82
Нефте-продукты	129.645 „	15,82	157.578 „	3,38
Соль	—	—	—	—
Пиво	118.925 „	14,52	271.130 „	5,84
Прочие предметы	52.791 „	6,45	39.999 „	3,10
	819.539 р.	100%	4.643.594 р.	100%

Громадный рост поступления акциза дает спирт, 30% водка, наливки и настойки. Задание центра по сбору косвенных налогов выполнены по губернии за 23/24 г. в размере 109%, за 8 месяцев 24/25 г. на 166,2%, по Екат. округу за 23/24 г. на 102,2%, а в 24/25 г. на 164,6%.

Единый сельско-хозяйственный налог 24/25 году. Учет об'ектов обложения с.-х. налогом производился в середине июня 24 года, в результате чего было выявлено:

По губернии:

	хозяйств.	едоков	земли	скота
в 1924 г. . . .	588.021	2.913.444	5.021.656	929.942
в 1923 г. . . .	583.302	2.869.972	5.197.175	839.335
разница против 23 г. . .	+4.719	+43.472	-175.519	+90.607

По округу:

в 1924 г. . . .	80.459	394.088	475.561	116.486
в 1923 г. . . .	79.613	384.739	463.235	103.286
разница против 23 г. . .	+846	+9.349	+12.326	+13.200

Увеличение числа хозяйств является следствием дробления хозяйств и выделения новых семей; увеличение числа едоков объясняется естественным приростом населения. Уменьшение же учтенной земли относится к Криворожскому округу в главной своей части и является результатом утайки.

Наркомфином был утвержден с.-х. налог по IV разряду на Екатер. губернию брутто в размере 13.000.000 руб.; за вычетом скидок в 22,2⁰/₁₀₀, но с надбавкой на местные нужды в размере 24⁰/₁₀₀, сумма налога составила 12.500.000 руб.

По Екатеринославскому округу при III разряде обложения Губисполком утвердил сумму налога брутто 1.370.571 руб., а при скидке в 25⁰/₁₀₀ и надбавке на местные нужды в 24⁰/₁₀₀ размер налога составил нетто 1.028.003 руб.

Тяжесть обложения с.-х. налогом выразилась по отдельным элементам в следующих цифрах:

	На 1 хоз.	на 1 едока	1 дес. обл. земли	на 1 дес. посева
по губ. . . .	22 р. 80 к.	4 р. 60 к.	3 р. 37 к.	3 р. 80 к.
„ Ек. окр.	12 р. 90 к.	3 р. 62 к.	3 р. 08 к.	3. р 00 к.

Поступление налога по первому сроку задания на 10 сентября 1924 года шло очень интенсивно, но в дальнейшем поступление налога в связи с плохими видами на урожай начало падать, а вследствие наметившейся тенденции к росту хлебных цен, крестьянство воздержалось от сдачи налога, придерживавало хлеб у себя, ожидая дальнейшего новышения цен.

После истечения второго срока уплаты налога, падавшего на 1/XI—24 г., поступления вновь усилились, так что процент выполненного задания составлял на 1/XI—24 г. 41⁰/₁₀₀, а на 7/XI уже 51⁰/₁₀₀. Затем поступление налога шло более равномерно и по составлению заключительного баланса на 1 апреля 1925 года выполнение задания по с.-х. налогу за 24/25 г. выразилось в следующих цифрах:

Выполнение задания на 24/25 г. по с.-х. налогу.

	твердое задание	поступило	% выполнения
по губери.	12.480.000	12.667.311	101,5
„ Ек. окр.	990.000	1.020.707	103,1

На основании специально проделанного отделом с.-х. налога обследования, из каких ресурсов крестьянство покрывало платежи по с.-х. налогу, он пришел к следующим выводам. Обследованию были подвергнуты мощные районы и отдельно маломощные. Мощные районы реализовали для уплаты с.-х. налога, по данным обследования, продукцию своего хозяйства:

от полеводства	52,5%
„ животноводства	41,1 „
„ проч. отрасл. хоз.	6,4 „
	<u>100,0%</u>

Маломощные районы реализовали для уплаты налога продукцию:

полеводства	44,7%
животноводства	44,4 „
проч. отрасл. хоз.	10,9 „

Источники для уплаты с.-х. налога 24/25 г.

На мощные районы приходится таким образом, реализация больше половины продуктов полеводства, для маломощных относительно увеличивается реализация продуктов животноводства и проч. продуктов сельского хозяйства.

На основании тех же результатов обследования отдел с.-х. налога приходит к выводу, что в заготовке реализуемых крестьянством продуктов полеводства принимают участие заготовительные организации в следующей пропорции:

государственные	36,5%
кооперативные	33,5 „
частные лица	30,0 „

Продаваемые крестьянством продукты животноводства и пр. отраслей сельского хозяйства почти исключительно проходят через руки частного торгового аппарата.

После окончания годового баланса по с.-х. налогу за 1924/25 год было приступлено к подготовительным работам для проведения налоговой кампании 25/26 года, заключающиеся в исчислении условий чистого дохода сельского хозяйства в распределении контингента налога и т. д.

Подготовка к работам по с.-х. налогу на 25/26 г.

При исчислении условно-чистого дохода с.-х-ва по Екат. губернии и по округу были приняты, по указаниям Н. К. Ф., к учету доходы от полеводства, усадебных земель, луговодства и животноводства.

В расходную часть включены расходы на обсеменение и прокорм скота, а остаток рассматривается, как условно-чистый доход.

По исчислению отдела с.-х. налога, условно-чистый доход с.-х. выразился в нижеследующих суммах:

Виды доходов и расходов	Приходная часть					Расходная часть												
	Полеводство	Усадеб. землц	Луговодство	Животноводство	Общий доход	На посев	На прокорм скота	Всего расхода	Условно-чист. дохода									
По губернии .	14.691.713	127.774.563	2.312.173	12.130.007	232.111	1.265.397	3.878.973	29.768.243	21.114.970	170.938.210	2.749.819	22.248.212	1.610.434	11.195.734	4.360.253	33.443.955	16.754.717	137.494.255
По округу . .																		

На основании полученного исчисления условно-чистого дохода, приходящегося на едока, был определен процент изъятия налога для каждого района и округа. При распределении контингента между отдельными районами вносились коррективы в зависимости от экономической мощности района и опыта предыдущего налогового периода о поступлении с.-х. налога соответствующих районов.

Губернский контингент налога на 25/26 год был утвержден в размере 12.800.000 руб. при скидке в 12,5%; для Екат. округа в старых границах налог был определен в сумме 1.150 000 р., при проценте скидок 12,5% и отчисления в пользу местного бюджета в размере 41,5%.

После нового районирования с присоединением к Екат. округу Царичанского и Котовского районов и двух сельсоветов Бабайковского и Юрьевского, контингент с.-х. налога выражается в сумме 1.130.461 р.

В сравнении с контингентом налога 24/25 года сумма налога понижена на 29⁰/₀. Сравнение же налоговой тяжести 25/26 г. с предыдущим годом показывает следующие изменения.

Облегчение налоговой тяжести по с.-х. налогу на 25/26 г.

	На 1 хоз.	На 1 едок.	На 1 дес. обл. земли	На 1 дес. посева
по губернии в 24 г. . .	22 р. 80 к.	4 р. 60 к.	2 р. 70 к.	3 р. 80 к.
” 25 г. . .	22 р. 50 ”	4 р. 42 ”	2 р. 24 ”	3 р. 68 ”
по Екат. округу в 24 г. . .	12 р. 90 ”	3 р. 62 ”	3 р. 08 ”	3 р. 00 ”
” 25 г. . .	12 р. 00 ”	2 р. 93 ”	2 р. 50 ”	2 р. 90 ”

Учет об'ектов обложения с.-х. налогом по Екат. округу в современных границах дал для 25/26 г. в сравнении с предыдущим годом следующие результаты:

	Хозяйств	Едоков	Земли	Посева	Скота
в 25/26 г. . .	103.067	499.103	582.499 дес.	435.410 д.	156.856 гол.
в 24/25 г. . .	99.252	492.882	574.952 ”	416.557 ”	150.228 ”

Все элементы, выявленные учетом, свидетельствуют о растущей экономической мощи сельского хозяйства и более тщательной работе налогового аппарата.

Колебания тяжести налога составляют на 1 хозяйство от 1 р. 75 к.—3 р. 24 к., на одного едока от 1 р. 55 к.—4 р. 43 коп.

Если принять исчисленный отделом с.-х. налога условно-чистый доход от сельского хозяйства по округу в сумме 16.754.717 руб., то утвержденный контингент налога в размере 1.130.461 руб. составляет 6,7⁰/₀ условного чистого дохода.

Неналоговые доходы.

Общая сумма поступления неналоговых доходов за 24/25 год составила по губернии и по округу 778.750 р., превысив задание в 544.125 руб. на 43,1⁰/₀. Неналоговые доходы начинают из месяца в месяц приобретать все большее значение; так, например, поступления по округу за август месяц 25 г. превысили задание на 136,3⁰/₀, а сентябрьское задание на 104,2⁰/₀.

Для увеличения удельного веса неналоговых доходов среди поступления госдоходов вообще и для выявления всех возможных источников неналоговых доходов, были проделаны различные работы. Произведены были обследования земель трестов государственного значения—Сахаротреста, Цувоенпрома и Укрвинделуправления, произведена была оценка земель и имуществ некоторых РИК'ов, произведены были обследования Лесного управления и лесничеств на местах,

сданы были 32 горных участка Кривор. округа и свыше 80 участков рыбных угодий в аренду.

Особая инспекция ведет постоянное наблюдение за целесообразной эксплуатацией государственных промышленных, торговых и кооперативных предприятий местного значения и за правильным использованием предоставленных им государством капиталов на основании постановления ВУЦИК'а от 3/IX—24 г. о порядке публичной отчетности.

Мероприятия к увеличению поступления неналоговых доходов.

Через междуведомственную комиссию пропускаются вступительные, заключительные и ликвидационные балансы торгово-промышленных предприятий и кооперативных организаций. На основании проверенных и утвержденных балансов на 1/X—24 года была выявлена прибыль местной промышленности и торговли в сумме 470 335 руб. против прибыли предыдущего года, составившей 202.194 руб.

На 1/X—25 года ожидается за 24/25 операционный год прибыл в размере около 1.290.000 руб. По утвержденным на 25/26 год производственным планом ожидается предполагаемая прибыль в размере около 3.450 тыс. руб.

На основании существующих положений об образовании промышленного фонда, отчисления на этот фонд составляют на 1/X—25 года 141.695 руб., которые в 25/26 году предполагается довести до 545.000 руб. Целью этого фонда является финансирование исключительно местной промышленности.

Госфондовая Комиссия имеет своей задачей: выявление, учет и реализацию государственных неликвидных фондов и имуществ, находящихся на территории заводов, в районах и на местах. В Екатер. округе было в 24/25 г. реализовано фондов на сумму 112.692 руб. против 63.895 руб. в 23/24 г., сдано было Металлооб'единению и Рудметаллторгу 513.000 пуд. лома металла, выявлено по оценке неликвидных фондов для реализации на сумму 229.360 р., из которых часть—на сумму 21.304 р.—уже реализована.

Общее поступление доходов по госбюджету Екатеринославщины.

Если остановиться на отдельных видах чистых доходов, поступивших по кассовым данным по госбюджету, уже за вычетом отчислений в местный бюджет, но с прибавлением перечисленных из Москвы на Екат. кассу акцизов, то соотно-

шение их к общей сумме доходов выражается по Екатер. округу в следующем виде:

	1924/1925 г.		1923/1924 г.	
	Сумма	% к итогу	Сумма	% к итогу
Сельхозналог	885.684 р.	9,4 ⁰ / ₀	407.606 р.	8,5 ⁰ / ₀
Прямые налоги	2.374.241 "	25,1 "	1.540.829 "	32,3 "
Косвенные налоги	5.175.900 "	54,7 "	1.226.193 "	25,8 "
Неналогов. доходы	547.065 "	5,8 "	885.113 "	18,6 "
Таможен. сборы	7.309 "	— *)	2.811 "	—
Реализация займов	472.445 "	5,0 "	704.582 "	14,8 "
	9.448.024 р.	100,0 ⁰ / ₀	4.767.134 р.	100,0 ⁰ / ₀

Поступление с.-х. налога в процентном отношении ко всему годовому доходу госбюджета увеличилось всего на 0.9⁰/₀ против предыдущего года, но составляет менее десятой части всего госбюджета.

Удельный вес прямых налогов уменьшился против 23/24 г. с 1/3 до 1/4 всего годового дохода 24/25 года, хотя абсолютно сумма их возрасла более чем на 800 тысяч рублей.

Что касается косвенных налогов, то доход от них возрос за истекший бюджетный год с 1.226 т. р. до 5.176 т. р., т.-е. более чем в 4 раза в то время, как в 23/24 г. косвенные налоги дали всего 25,8⁰/₀ годового дохода по госбюджету, они в 24/25 г. дали уже 54,7⁰/₀, что означает громадный рост этого вида поступлений.

По налоговым доходам понижение с 18.6⁰/₀ до 5,8⁰/₀ годового дохода 24/25 года связано со случайными доходами— 479.766 руб. прошлого года от курсовой разницы и % по купонам. Если исключить такого рода случайные доходы как в 23/24 г., так и в отчетном году, то неналоговые доходы 24/25 года составляют 489.117 руб. против 405.406 руб. предыдущего года.

Реализация займов в отчетном году, вследствие прекращения принудительного размещения займов с 1 марта 1925 г. среди нетрудового элемента населения, сократилась против предыдущего года.

Но общее поступление доходов по госбюджету увеличилось в 24/25 году почти вдвое или на 98,2⁰/₀ против предыдущего года.

Сопоставление госдоходов и госрасходов по Ек-славщине.

Сопоставление доходов с расходами до госбюджету за рассматриваемые два бюджетных года дает по Екатеринославской губернии и округу следующие результаты:

*) Возраст пошлин.

	Госдоходы.	Госрасходы.	% превыш. доход. над расходами.
	По губернии:		
1924/25 г.	21.219 т. руб.	9.494 т. руб.	+ 123,50%
1923/24 г.	15.470 " "	8.569 " "	+ , 80,00%
	По округу:		
1924/25 г.	9.448 т. руб.	6.130 т. руб.	+ 54,10%
1923/24 г.	4.767 " "	5.750 " "	- 20,60% *)

Сравнение государственных доходов с расходами по губернии в целом показывает, что Екатер. губерния дала союзу в 23/24 году на 80% больше доходов, чем произвела расходов, а в 24/25 году доход по госбюджету превышает расход на 11.725 т. руб. или на 123,50%.

Екатеринославский же округ дал превышение доходов по госбюджету над расходами в 24/25 году на 3.318 т. руб. или на 54,10%. Сопоставление 23/24 года показывает по этим данным, наоборот, превышение расходов на 20,6%, но при этом необходимо принять во внимание следующее.

В сумме расходов 23/24 г. значатся расходы по Наркомпути в размере 547.533 р. и по Наркомпроду в размере 983.973 руб. Эти расходы в 1924/25 году вовсе не проходят по Госбюджету Екатер. округа, так как расходы Наркомпути выделяются особо, минуя кассу финотдела, а Наркомпрод перестал существовать. Если обе эти суммы для правильного сопоставления с отчетным годом исключить, то сумма расходов 23/24 г. составит только 4.219 т. руб., а доходы превысят расходы того же года на 11,30%.

По отдельным видам и по Наркоматам расходы госбюджета Екатеринославщины распределяются следующим образом:

	1924/25 год.		1923/24 год.	
	Сумма	% к итогу	Сумма	% к итогу
Военное ведомство	599.233 р.	9,8	881.250 р.	20,9
Администрат. учрежд.	676.510 р.	11,0	808.189 р.	19,1
Содержание адм.-хоз. учр.	925.165 р.	15,1	792.259 р.	18,8
Содерж. культ.-просвет. учр.	1.956.171 р.	31,9	1.556.604 р.	37,0
Платежи по займам	1 005.213 р.	16,4	87.570 р.	2,0
Субсидии промышлен.	500.000 р.	8,2	—	—
Финансиров. кооперац.	100.000 р.	1,6	21.952 р.	0,5
С.-хоз. (помощь населению пострадавщ. от неурожая)	302.101 р.	4,9	—	—
Чрезвычайные расходы	65.403 р.	1,1	71.137 р.	1,7
	<u>6.129.796 р.</u>	<u>100,00%</u>	<u>4.218.961 р.</u>	<u>100,00%</u>

Наибольший удельный вес занимают в госбюджете расходы на культурно-просветительные потребности—31,90% в

*) См. нижеприведенные объяснения.

24/25 г. и 37,0% в 23/24 г., но абсолютно в отчетном году сумма их увеличилась на 400 тыс. руб. Второе место занимают административные и админ.-хозяйств. расходы—26,1% в 24/25 г. и 37,9% в 23/24 г. На развитие хозяйства в округе (на промышленность, с-хоз., кооперацию) истрачено свыше 900 тыс. руб. около—15%. Платежи по займам составили 16,4% против 2,0%. В процентном отношении абсолютно уменьшились расходы и на военное ведомство.

В течение истекшего года все открываемые кредиты удовлетворялись совершенно беспрепятственно и своевременно, увеличение расходопродуцительных и культурно-просветительных указывает на улучшение хозяйственного и культурного состояния округа.

Доходы и расходы по госбюджету на душу населения.

Если принять население после перерайонирования количеством около семисот тысяч душ, то доходы госбюджета на душу населения составили в 24/25 году 13 руб. 47 коп., а расходы—8 руб. 75 коп.; в 23/24 г. доходы равнялись 6 руб. 80 коп., а расходы—6 руб. Из них на культурно-просветительные нужды приходится 2 руб. 78 коп. против 2 руб. 21 коп. в 23/24 г., а на развитие хозяйства расходы поднялись с 30 коп. до 1 руб. 28 коп. на душу населения в отчетном году.

Все приведенные выше данные как доходной так и расходной части госбюджета свидетельствуют о несомненном улучшении финансового состояния Екатеринославщины, которое идет в полном соответствии и параллельно с восстановлением и развитием отдельных отраслей народного хозяйства. Структура же статей расходной сметы госбюджета Екатерин. округа указывает на благоприятное перемещение расходов в сторону усиления их на культурные и хозяйственные надобности, что соответствует директивам Союзных и губернских Съездов Советов.

Местный бюджет.

Бюджет Екатеринославского Округа, в связи с переходом на трехступенную систему управления, в течение года подвергся значительным изменениям.

Основные изменения заключались в том, что с 4-го квартала в бюджет Округа включен гор. Екатеринослав с мощным бюджетом и самый Округной бюджет значительно

расширен в расходной части, вследствие образования укрупненных отделов.

Исполнение бюджета за истекший 24/25 год видно из следующих данных: (подробно см. таб. № 1).

Помимо этого, необходимо учесть неотразившиеся в бюджете доходы и расходы по комбинату коммунальных предприятий, составлявшие 2.504.030 руб. и, следовательно общая сумма всего бюджета округа по доходу составит в выполнении 8.910.776 руб., а по расходам—8.621.813 руб.

БЮДЖЕТЫ	ДОХОДЫ			РАСХОДЫ		
	Назначено	Выполнено	%	Назначено	Выполнено	%
Округной	450.066	412.998	91,8	404.380	412.411	102,2
Городской	4.998.152	4.801.240	96,1	4.876.619	4.556.363	93,4
Районный	1.203.629	1.192.507	99,1	1.139.896	1.149.009	100,6
	6.651.847	6.406.746	96,3	6.420.895	6.117.783	95,2

По разделам выполнения доходов бюджета за 1924/25 г. представляется в следующем виде:

Раз- делы	Наимен. доходов	Назначено		Выполнено		% выполн.
		Руб.	К.	Руб.	К.	
I	Остаток бюдж. средств	123.024	81	1.124	69	91,4
II	Недоимка	190.071	—	334.772	69	168,2
III	От имущ. с.-х. значения	89.247	25	102.624	99	115,0
IV	Коммунальных хоз.	2.646.519	—	2.094.710	05	79,1
V	Предпр. маестн. знач.	90	—	—	—	—
VI	Разн. предпр и пр.	232.376	—	105.292	24	45,3
VII	Разные поступления	96.052	—	55.332	04	57,6
III	Отчислен. от госфонд.	102	—	14.598	62	—
IX	„ от госналогов	406.989	84	454.142	08	111,6
X	Надбав. к госнал. и сбор.	1.213.408	59	1.458.779	42	120,2
XI	Местн. налоги и сборы	582.334	10	616.308	61	105,8
XII	Ссуды и пособ. из фонда	86.287	—	81.371	35	94,3
XIII	„ „ из общег.	374.146	94	374.146	94	100,0
IV	Поступлен. по займам	602.198	93	602.198	93	100,0
	Итого	6.651.847	46	6.406.746	96	96,3

Соотношение фактически выполненных доходов между отдельными бюджетами было следующее: окружной—6,5%, городской—75,2% и районный—18,3%, причем налоговые поступления составляли только 40,0%, и неналоговые, включая собственные доходы бюджета; пособия из общегосударственного фонда и займы—60,0%. При сравнении выполнения бюджета в отчетном году с 23/24 г. видно, что относительная величина налоговых поступлений уменьшается (в 1923/24 г. налоговые поступления составляли 46%), а за счет ее возрастает неналоговая часть, что свидетельствует об укреплении и упорядочении бюджета.

Необходимо признать, что выполнение доходов за 1924/25 год вполне удовлетворительно. Слабое выполнение по разделу IV-му „Коммунальное хозяйство“ (79,1%) относится почти исключительно к позднему исчислению дополнительной ренты, перешедшей недоимкой на 25/26 год, а недобор по разделу VII-му „Разные поступления“ объясняется изменением штрафной политики, последствием в начале второго бюджетного полугодия.

Директиву Губернского и Окружного Съезда Советов об увеличении неналоговых поступлений путем изыскания доходов от местных неналоговых источников необходимо признать выполненной. Все статьи неналогового характера, за исключением доходов от коммунального хозяйства по городу Екатеринославу, дали в фактическом выполнении превышение против запроюктированных сумм в бюджете.

Имущества с.-хоз. характера дали выполнение—115%; коммунальное хозяйство по районному бюджету—107,2%; разные поступления по районному бюджету 189,7%. Рационализация и пересмотр тарифов и арендных ставок по налоговым источникам значительно упорядочены как по районам, так и по бюджету Окргорода.

Переходя к расходной стороне сметы (см. таблицу № 2), следует отметить, что общее выполнение по всему бюджету достигло 95,2%, а по отдельным бюджетам: окружному—102%, городскому—93,4% и районному—100,6%. Недовыполнение расходов по городскому бюджету объясняется, главным образом, тем, что в расходной смете не отражены 200 000 руб., переданные в виде капитала в Комбанк для выдачи ссуд на жилищное строительство. Означенные средства по доходам и расходам проходят в бюджете 1925/26 г.

По отдельным ведомствам выполнение расходов в размере меньшем против назначенных по смете, объясняется недостатком

ком доходов, благодаря чему в течение года при составлении месячных кассовых планов, ассигнования на хозяйрасходы и операционные подвергались некоторому уменьшению.

При рассмотрении расходов по основным группам получаем следующие данные без комбината предприятий коммунального хозяйства:

Виды расходов	Предпо- ложено	%	Выпол- нено	%
Административн.	702.659	10,9	777.286	12,7
Культ.-социальн.	2.387.997	37,2	2.298.149	37,6
Хозяйствен.	1.934.949	30,1	1.924.260	31,4
Прочие	1.396.692	21,8	1.118.088	18,3
	6.422.297	100%	6.117.783	100%

Значительно резкое увеличение расходов против предположений дала административная группа, что вызвано исключительно переходом на трехступенную систему управления и укреплением учреждений бывшего Окружного масштаба.

Недовыполнение расходов по народному образованию и здравоохранению в районном бюджете необходимо отнести не только к некоторому сокращению хозяйственных расходов, но и к несвоевременной уплате заработной платы, что искусственно создало уменьшение ассигнований на эти отрасли хозяйства; если же учесть, что в бюджет 25/26 года вносится 82.000 руб. свободных остатков в погашение задолженности

по заработной плате, то $\frac{0}{100}$ недовыполнения по этим отраслям будут весьма незначительны.

Выполнение директив С'езда Советов о расширении сети народного образования и упорядочения дела здравоохранения на селе, о повышении и своевременной выплате заработной платы низовому аппарату финансовыми органами необходимо считать выполненной. Все школы и учебные учреждения на селе в отчетном году существовали на местном бюджете, тогда как в 23/24 году до 40% школ содержалось еще на средства населения.

Переходя к вопросу о выполнении директив 9-го Губернского С'езда Советов в части построения бюджета на 25/26 год, необходимо отметить:

1. В целях вовлечения в активную финансовую работу Сельсоветов выделено в Райбюджете 22 прихода-расходных сметы Сельсоветов на общую сумму—9626 руб.

2. Ассигнования на культурно-социальные расходы значительно увеличены в абсолютной сумме на 1.108.145 руб.

3. Независимо от доходных возможностей райбюджета, расходы его спроектированы с расчетом удовлетворения всех первоочередных потребностей, и в первую очередь, проведения всеобщего обучения, для чего произведена переброска средств из города в село через фонд регулирования в сумме 391.057 р.

4. Фонд зарплаты в соответствии с постановлением С'езда Советов повышен на 11,7%.

5. Заштатные города в общем бюджете РИК-ов выделены в самостоятельные бюджетные единицы.

Расширение бюджета Округа в связи с переходом на трехступенную систему управления получило окончательное завершение только в бюджете 1925/26 года после ликвидации Губбюджета, благодаря чему в бюджет Округа вошел ряд новых учреждений, находившихся ранее как на губернском, так и на государственном бюджетах.

К числу организационных изменений в бюджете 25/26 г. следует отнести включение бывш. комбината предприятий Комхоза в бюджет бурто.

Общая величина бюджета на 1925/26 г. представляется следующими цифрами:

Наимен. бюджетов	Основная		Дополнительная	
Окружный	2.072.198	16,1	526.596	58,7
Городской	8.726.330	67,9	251.070	28,0
Районный	2.057.219	16,0	118.885	13,3
	12.855.747	100%	896.551	100%

Доходы Округа, в сравнении с 24/25 годом, на 25/26 г. по группам составили вместе с комбинатом:

Наименов. доходов	24/25 г.	%	25/26 г.	%
Налоговые	2.527.242	28,4	2.884.517	22,4
Неналоговые	4.876.575	54,8	8.013.717	62,4
Прочие	1.501.017	16,8	1.957.513	15,2
	8.904.834	100%	12.855.747	100%

Распределение расходов на 25/26 г. по группам следующее:

Наимен. расходов	24/25 г.	%	25/26 г.	%
Административн.	702.659	7,8	1.374.258	10,7
Культ.-социальн.	2.387.997	26,7	3.496.142	27,2
Хозяйственн.	4.439.979	49,7	6.065.993	47,2
Прочие	1.396.692	15,8	1.919.354	14,9
	9.926.327	100%	12.855.747	100%

Долевое участие ведомств в запроектированном на 25/26 г. бюджете в процентах следующее:

Исполкомы и Сельсоветы	6,0	Пути сообщения	1,5
Охрана порядка	3,5	Военвед	1,6
Юстиция	1,1	Сельское хозяйство	1,6
Нарообраз	17,2	Местн. промышлен.	1,1
Здравотдел	8,6	Отчислен. в фонд и кап.	3,2
Социальн. обеспечен.	1,4	Отчислен. в фонд регул.	4,8
Коммунхоз. предприят.	34,3	Чрезвычайные расходы	2,9
„ остальн. расх.	9,8	Погашение задолжности	2,0

Останавливаясь на распределении средств между городом и селом в прошлом году и по предположенном на 1925/26 г., можно видеть, что соотношение значительно изменилось в сторону увеличения расходов на селе, так:

	1924/25 г.	°/о°/о	1925/26 г.	°/о°/о
Расход на город	7.184.117	83,3	9.066.091	72,7
» на село	1.437.696	16,7	3.398.599	27,3
	8.621.813	100°/о	12.464.690	100°/о

Значительный % расходования средств по городу объясняется сильно развитым коммунальным хозяйством города, дающим максимальные доходы, но и являющимся максимальным потребителем последних.

Запроектированный рост бюджета как в налоговой, так и неналоговой частях находится в соответствии с общим ростом экономических показателей хозяйства округа и дает основание полагать, что выполнение основной сметы расходов будет вполне обеспечено исчисленными доходами.

Исполнение местных доходов Екатери

Раз- делы	НАИМЕНОВАНИЕ ДОХОДОВ	ОКРБЮДЖЕТ			ОКРГОРОДА БЮДЖЕТ		
		Назначено	Поступило	0/0 выпол.	Назначено	Поступило	0,0 выпол.
I	О ст. бюд. средств	72219 00	72219 39	100,0	8624 00	8624 43	100,0
II	Недоимки . . .	18879 00	5333 49	28,3	129050 00	306620 58	237,6
III	От имущ. с.-х значе- ния	27726 00	29910 64	107,9	—	—	—
IV	Коммунальное хо- зяйство . . .	—	—	—	2443811	1877263 37	76,8
V	Предприят. местн. значения . . .	—	—	—	—	—	—
VI	Разн. предприят. и проч.	38787 00	16267 59	41,9	74250	1738 01	2,3
VII	Разные поступле- ния	—	4234 96	—	80321	21258 01	26,5
VIII	Отчисления от гос- доходов . . .	—	—	—	—	14598 62	—
IX	Отчисления от гос- налогов . . .	22612 00	21891 69	96,8	355004	401561 74	110,1
X	Надб. б госнал. и сборам . . .	79682 00	99786 93	125,2	738429	951458 03	128,9
XI	Местн. налоги и сборы	—	156 04	—	500260	531781 58	106,3
XII	Суды и пос. из запфонта . . .	86287 00	59324 17	68,7	—	17933 18	—
XIII	Суды и пос. об- щего с. ф. . .	2069 87	2069 87	100,0	300647 04	300647 04	100,0
XIV	Поступлен. по зай- мам	101803 81	101803 81	100,1	367756 32	367756 32	100,0
	И Т О Г О .	450065 68	412998 58	91,8	4998152 36	4801240 91	96,1

нославского Округа 1924/1925 год.

Табл. 1.

РАЙБЮДЖЕТ				ВСЕГО ПО ОКРУГУ					
Назначено		Поступило		°/о ВЫПОЛ.	Назначено		Поступило		°/о ВЫПОЛ.
42181	81	31625	18	75,0	123024	81	112469	00	91,4
51142	00	22818	62	44,6	199071	00	334772	69	168,2
61521	25	72714	35	118,2	89247	25	102624	99	115,0
202708	00	217446	68	107,2	2646519	00	2094710	05	79,1
90	00	—	—	—	90	00	—	—	—
119339	00	87286	64	73,1	232376	00	105292	24	45,3
25731	00	29839	07	189,7	96052	00	55332	04	57,9
102	00	—	—	—	102	00	14598	62	—
29373	84	30688	65	104,5	406989	84	454142	08	111,6
395297	59	407534	46	121,0	1213408	59	1458779	42	120,2
82074	10	84370	99	102,8	582334	10	616308	61	105,8
—	—	4114	00	—	86287	00	81371	35	94,3
71430	03	71430	03	100,0	374146	94	374146	94	100,0
132638	80	132638	80	100,0	602198	93	602198	93	100,0
1203629	42	1192507	47	99,1	6651847	46	6406746	96	96,3

Исполнение местных расходов Екатеринославского

Раз- делы	НАИМЕНОВАНИЕ РАСХОДОВ	ОКРБЮДЖЕТ			ОКРГОРОДА БЮДЖЕТ		
		Назначено	Израсхо- довано	°/о выпол.	Назначено	Израсхо- довано	°/о выпол.
I	Обще-административн.	134561	78 148608	53 110,4	65610	00 94808	72 144,5
II	Охрана обществ. порядка	32126	96 31368	93 97,6	176605	00 180853	53 102,4
III	Органы Юстиции	618	01 608	60 100,0	8654	00 4845	67 58,0
IV	Нарообраз	80597	92 87458	46 108,5	1115786	08 1074083	13 96,2
V	Здравоохранение	38185	00 30827	42 80,7	413515	68 397564	90 96,1
VI	Собез и охрана труда	29910	40 28365	47 94,8	83149	00 85590	14 102,9
VII	Коммунальн. пред- приятия	—	— —	— —	347545	00 344006	66 98,9
VIII	Местн. хозяйств. и благоустр.	7192	85 4518	10 62,8	1367490	00 1370356	54 100,2
IX	Пути сообщения	7598	50 6570	00 86,4	—	— —	— —
X	Раскварт. войск.	7048	70 5957	50 84,5	108390	00 97756	17 90,2
XI	Сельское хозяй- ство	41254	50 38022	16 92,1	3354	00 2934	76 88,1
XII	Погашен. задол- женности	14839	85 14457	86 97,4	64000	00 111329	07 174,0
XIII	Проценты отчисл. в Запфонд	8602	50 15577	02 181,1	49366	00 132234	11 267,8
XIV	Чрезвычайн. рас- ходы	1844	00 71	13 3,8	1073154	00 659980	25 61,5
	Итого	404380	97 412411	18 102,0	4876618	76 4556363	65 93,4

округа 1924/1925 бюджетный год.

Табл. 2.

РАЙБЮДЖЕТ				ВСЕГО ПО ОКРУГУ					
Назначено		Израсходовано	о/о выпол.	Назначено		Израсходовано	о/о выпол.		
250381	08	278889	18	111,4	450552	86	522306	43	115,9
32581	03	35849	02	110,0	241312	99	248071	48	102,8
1521	00	1454	19	95,6	10793	01	6908	46	64,0
463075	80	449325	42	96,7	1659459	80	1610867	01	97,0
162125	67	144846	61	89,4	613826	35	573238	93	93,4
250	00	88	—	35,2	113309	40	114043	61	100,6
17268	38	25468	76	147,5	364813	38	369475	42	101,3
53695	90	69138	38	128,7	1428378	75	1444013	02	101,1
8647	00	2317	37	26,8	16245	50	8887	37	54,7
12179	00	12585	65	103,3	127617	70	116299	32	91,1
80903	31	60907	58	75,3	125511	81	101884	50	81,2
20049	04	27122	66	135,3	98888	89	152909	59	154,6
34150	03	28492	16	83,4	92118	53	176303	29	191,4
3069	00	12523	73	408,0	1078067	00	672575	11	62,4
1139896	24	1149008	71	100,6	6420895	97	6117783	54	95,2

К р е д и т.

Развитие банковского дела Екатеринославщины.

В такой же мере, в какой улучшалось финансовое состояние Екатеринославщины, кредитное дело показало за истекший финансовый год значительное развитие. Общее количество действовавших в губернии банков и с.-х. кредитных учреждений составляло на 1/X—24 года 543, из которых было зарегистрировано на 1/VII—25 г. инспекцией надзора за этими учреждениями 385, в том числе:

Банковских учреждений	29
Ломбард.	1
Районных сел.-хоз. союзов	8
Ссудо-сберегательных и кредитн. т-в	13
Сел.-хоз. кооперат. кредитных т-в	334
	385

Балансы 30 учреждений банковского типа по губернии показали, по данным валютной инспекции финотдела, при сравнении их на 1/X—24 и 1/VII—25 года следующее движение:

	1/X—24 года.	1/VII—25 года.
Общая сумма балансов	21.089.540 р.	30.703.949 р.
Остатки учетн.-ссудн. операций	6.467.470 р.	16.526.551 р.
Вклады и текущие счета	7.458.510 р.	7.381.827 р.
Капиталы	7.686.350 р.	9.293.760 р.

Таким образом, сумма балансов за 9 мес. возрасла на 46%, остатки по учетно-ссудным операциям на 156%, капиталы на 21%, главным образом за счет капитала особого назначения Госбанка, предназначенного для хлебных операций. Вклады в текущие счета показывают, наоборот, уменьшение на 1%, что может найти объяснение в том, что к тому моменту денежные средства хозяйственных организаций были заняты.

После перехода на трехступенную систему с 1/VII—25 г. в пределах округа осталось отделений Государственного, Промышленного и Украинбанка банков 3, Сельбанк 1, Коммунальный банк 1, О-во Взаимоогн Кредита 1, ломбард 1, союзов 2, ссудосберегательных и кредитных т-в 5, сел.-хоз. кредитных т-в 82, госуд. сберегательных касс 80, а всего 176 кредитных учреждений.

Сравнение балансов банковских учреждений округа показывает:

	На 1/VIII—25 г.	На 1/X—25 г.
Общая сумма балансов	26.174.932 р.	27.643.644 р.
Остатки учетно-ссудн. операций	13.968.100 р.	17.015.348 р.
„ вкладов и текущ. счетов	5.997.947 р.	6.275.536 р.
Капиталы	9.881.168 р.	11.153.901 р.

Возрастание за период в два месяца показало для общей суммы балансов 6⁰/₀, по учетно-ссудным операциям 21⁰/₀, по вкладам 4,6⁰/₀ и по капиталам 13⁰/₀. Этот рост указывает на дальнейшее прогрессивное развитие кредитного дела, устойчивость его, заметное развитие учетно-ссудных операций. т. е. основной деятельности банковских учреждений, а также рост вкладов. Возрастание капиталов относится почти исключительно к капиталу особого назначения, связанного главным образом с хлебными операциями.

Сравнение суммы балансов по губернии и по округу на первое число двух смежных месяцев показывает, что основная мощь банковского дела сосредоточена именно в Екатеринославском округе:

	30 учрежд. по губ. на 1/VII—25 г.	6 учрежд. по окр. на 1/VIII—25 г.
Общая сумма балансов	30.703.949 р.	26.174.932 р.
Остатки учетно-ссудн. операц.	16.526.551 р.	13.968.100 р.
„ вкладов и текущ. счетов	7.381.827 р.	5.997.947 р.
Капиталы	9.293.760 р.	9.881.168 р.

На 24 банковских учреждения отошедших округов приходится сумма балансов всего в размере 4,5 мил. руб. или 14,6⁰/₀, остатков по учетно-ссудным операциям 2,5 м. р. или 15,1⁰/₀, по вкладным операциям и текущим счетам 1,4 мил. руб. или 19⁰/₀, а капиталы сосредоточены исключительно в банковских учреждениях Екатеринославского округа.

Сумма балансов отдельных банковских учреждений Екатеринославского округа возросла от 1/X—24 года до 1/X—25 года в следующем порядке: Госбанка на 86,5⁰/₀, Промбанка на 28,3⁰/₀, баланс Украинбанка возрос на 36,5⁰/₀. Коммунального банка за 5 месяцев 1925 г. на 235⁰/₀, Сельбанка на 322⁰/₀, Об-ва Взаимного Кредита на 587⁰/₀.

По Государственному Банку сумма остатков по активным учетно-ссудным операциям возросла с 1/X—23 года по 1/X—24 г. в 2,5 раза, а к 1/X—25 г. в 3,8 раза, за те же периоды вклады увеличились к 1/X—24 г. в 7,7 раза, но к 1/X—25 г. уменьшились несколько до 7,6 раз.

Против 1/X—23 г. сумма вексельных кредитов увеличилась к 1/X—24 г. в 2,5 раза, а к 1/X—25 г. в 11,2 раза. Задолженность банку—госучреждений, кооперации, других организаций и частных лиц выражается в относительных величинах:

Рост кредитования государств. и кооперат. организаций.

	1/X—23 г.	1/X—24 г.	1/X—25 г.
1) Государств. организац.	41 ⁰ / ₀	66 ⁰ / ₀	84 ⁰ / ₀
2) Кооперация	24 "	18 "	6 "
3) Кредитные учрежден.	12 "	12 "	8 "
4) Частные лица	23 "	4 "	2 "
	<u>100⁰/₀</u>	<u>100⁰/₀</u>	<u>100⁰/₀</u>

Значительное место в работе Госбанка занимали хлебные операции, которые заключались в финансировании плановых заготовителей по поручению Центра и в собственных заготовках банка. Размеры оборотов по этим операциям развивались следующим образом: по отношению к 1923 г. финансирование заготовителей возросло в 1924 г. в 2,5 раза, а в 1925 году в 3,4 раза. Обороты собственных заготовок банка в 1924 году возрасли против предыдущего года в 3,2 раза, но в 1925 году упали до 2,4 раз за счет увеличения финансирования других хлебозаготовителей.

Понижение учетного процента.

В прошлом операционном году Госбанк снизил учетный процент по учету краткосрочных векселей сроком до 3-х месяцев и взимает в настоящее время 10⁰/₀; по вкладам и текущим счетам банк платит 6⁰/₀ и в отдельных случаях 7⁰/₀.

У *Торгово-промышленного Банка* остатки по учетно-судным операциям и по текущим счетам выражались по отдельным категориям клиентуры в следующих относительных величинах:

КАТЕГОРИИ КЛИЕНТУРЫ	Остатки по активным операциям		Остатки по текущим счетам	
	1/X—24 г.	1/X—25 г.	1/X—24 г.	1/X—25 г.
1. Госуд. промышл.	53,1 ⁰ / ₀	62,0 ⁰ / ₀	27,7 ⁰ / ₀	38,6 ⁰ / ₀
2. " торговля	13,2 "	20,7 "	19,4 "	9,6 "
3. Госучреждения	0,6 "	1,1 "	32,2 "	36,6 "
4. Транспорт	15,9 "	0,6 "	5,4 "	4,3 "
5. Кооперация	15,6 "	10,7 "	3,2 "	4,8 "
6. Кредит, учреждения	0,3 "	2,8 "	7,2 "	0,6 "
7. Арендн. промышл.	1,3 "	2,1 "	—	—
8. Частная клиентура	—	—	4,9 "	5,5 "
	<u>100⁰/₀</u>	<u>100⁰/₀</u>	<u>100⁰/₀</u>	<u>100⁰/₀</u>

Приведенные данные по обоим банкам указывают, что по Госбанку на 1/X—25 года 84% задолженности клиентуры относятся к госпромышленности, госторговле и учреждениям. У Промбанка они составляют вместе с транспортом 84,4%, кооперация занимает у Госбанка 6%, у Промбанка 10,7% продуктивных активов, кредитные учреждения у Госбанка 8%, у Промбанка 2,8%, частная промышленность и торговля у Госбанка 2%, у Промбанка 2,1%.

Кредитование сельского хозяйства.

Екатеринославское отделение Сельбанка продолжало в течение всего года работать в прежнем масштабе, охватывая территорию всей бывшей губернии, и новое районирование не изменило ни характера, ни объема работы банка. Операции Сельбанка получили за истекший операционный год очень значительное развитие, при чем сумма баланса возрасла с 1.880 тыс. руб. на 1/X—24 г. до 7.930 тыс. руб. на 1/X—25 г., т. е. увеличилась в 4,2 раза.

Сумма капитала Сельбанка составляет на 1/X—25 г. 846 тыс. р., из которых селянские пай составляют 331 т. р. и прочие пай 515 тыс. руб. С другой стороны, главным источником денежных ресурсов Сельбанка являются его займы в банках, которые на 1/X—25 года составляют 4.310 тыс. руб.

Сумма остатков по вкладным операциям за отчетный год более чем удвоилась со 160 тыс. руб. до 365 тыс. руб., причем на 1/X—25 г. вклады группы с.-х. предприятий, товариществ и организаций составляли 41,6% всей суммы вкладов против 4,5% на 1/X—24 г.

Активные операции Сельбанка заключались в выдаче ссуд для нужд крестьянского хозяйства. Во исполнении постановления Губернского С'езда Советов эти операции были далеко расширены. По одному Екатеринославскому округу в 1924/25 г. было выдано 971.000 р. ссуд против 340.000 р. в 1923/24 году, причем долгосрочные ссуды составляют 355 тыс. руб., а краткосрочные 615 тыс. руб.

Целевые ссуды предназначались для поднятия экономического состояния с.-х. и для укрепления финансовых ресурсов с.-х. кооперативных организаций, союзов, опытных станций и т. д.

Так, напр., были выданы ссуды на посевн. материал	250	тыс. руб.
снабжение машинами	122	" "
закупку рабочего скота	80	" "
залог под скот	100	" "
В основные капиталы с.-х. организациям	45	" "

В течение последнего операционного года Сельбанк понизил размер взимаемых процентов до 5% против 7,75%—8% в 1923/24 г. по долгосрочным ссудам и до 9% против 10% по краткосрочным ссудам. Благодаря этому, с.-х. кредитные т-ва понизили в свою очередь размер взимаемых с населения %/о по долгосрочным ссудам с 9—10% до 7%, по краткосрочным ссудам остались у т-в прежние 12% годовых.

По данным Сельбанка рост числа с.-х. кредитных т-в, входивших в состав клиентуры банка, продолжался в течение всего отчетного года. В начале года в губернии числилось в составе клиентуры 130 т-в, а к концу июля 1925 г. 203 т-ва, из которых после районирования осталось 173.

В Екатер. округе на 1/X—24 г. числилось сеточных т-в 15, а на 1/X—25 г.—26, постоянно обслуживаемых банком. В этих 26 т-вах насчитывалось членов:

на 1/x—24 г.	7.147	или	в	средн.	274	чл.	на	т-во
» 1/x—25 г.	14.762	»	»	»	567	»	»	»

Общий баланс тех же 26 т-в составлял:

на 1/x—24 г.	545.490	руб.
» 1/x—25 г.	1.373.697	руб.

Относительно социального состава членов с.-х. кредитных т-в имеются сведения самих т-в по губернии, причем определение имущественного положения членов принадлежит самим т-вам. Вследствие этого, определение социального положения нужно считать недостаточно твердым. По этим сведениям в составе членов с.-х. т-в в губернии на 1/X—24 г. из 50 тыс. членов приходилось:

незаможных	27	тыс.
средняков	18	»
заможных	1	»
прочих	4	»

На 1/X—25 г. из 52 тыс. членов было:

незаможных	29	тыс.
средняков	19	»
заможных	2	»
прочих	2	»

По определению Сельбанка на каждое т-во, находящееся в составе его клиентуры, приходилось в среднем капиталов 7,9 тыс. руб. к началу года, а к концу года 9,1 тыс. руб. Остатки по вкладным операциям возрасли с 188 руб. до 559 руб. на т-во. Ссуд приходилось в среднем на 1 т-во на 1/x—24 г. 4,5 тыс. руб., на 1/x—25 г. 12,6 тыс. руб., а на одного члена остатки по ссудам возрасли в среднем за тот же период с 16 руб. до 22 руб.

Сельбанк во исполнение директив Губер. С'езда Советов включил в свои операции снабжение села тракторами. Всего по губернии было распространено 500 тракторов. Из них на Екатеринбургский округ приходится 53 шт. системы „Фордзон“ и 6 шт. „Запорожец“. Условия снабжения коммун и др. коллективных хозяйств и т-в: 500 р. авансом и рас-срочка на два урожая. Для единоличных хозяйств или групп отдельных хозяев отпускается не более 10% всех тракторов.

На предстоящий зимний и весенний сезон Сельбанк предполагает снабдить село 200 тракторов, которые с име-ющимися вместе составят 260 тракторов, при помощи этих тракторов можно запахать в сезон 26000 десятин и заменить 2.600 лошадей.

Кредитование кооперации.

Екатер. Отделение Украинбанка охватывает своей де-ятельностью весь Екатер. округ полностью, южную часть б. Александровского округа, по два района—Павлоградского и Криворожского округов. На 1/Х—25 г. пайщиками Банка числятся 272 кооперативных организаций или около 35% всех кооперативных организаций указанного района. Из об-щего числа пайщиков 60% составляют кооперативы потре-бительские, 35,6%—с.-х., 25,2%—кустарно-промышленные, 14,8%—инвалидные, 9%—кредитные. Из здоровых, жизнесп-особных кооперативов обслуживаемого района банк считает своими пайщиками 75%.

Развитие операций Украинбанка показывает следующие цифры:

	Сумм баланса Банка	°/°/°	Число пайщнк.	°/°/°	Число паев	°/°/°	Задолжен. кооперат. по кредит.	°/°/°
1/х—23 г.	289.300	100	34	100	942	100	234.000	100
1/х—24 г.	1.327.000	458	172	529	1202	127	687.000	293
1/х—25 г.	1.800.000	623	272	800	2949	313	1.300.000	555

При увеличении суммы балансa за 2 года в 6,2 раза, число пайщиков увеличилось в 8 раз, количество паев уве-личилось в 3 раза, а задолженность кооперативов по креди-тованию в 5,5 раз. Средний размер кредита на 1 пай под-нялся с 248 руб. на 1/Х—23 г. до 440 р на 1/Х—25 года или с 5-ти кратного до 9-ти кратного размера пая. Учетно-ссудные операции развивались в течение отчетного года до-статочно интенсивно; остатки задолженности клиентуры Украинбанка возрасли с 1/Х—24 по 1/Х—25 г. на 97%.

Из общей суммы задолженности клиентуры Украинбанка на

потребительскую сельскую кооперацию приходится 198 т. р., на рабочую кооперацию 369 тыс., на с.-х. 76 тыс., кустарно-промысловую—174 тыс., на сбытовые-комиссионные операции кооперации—347 т., проч.—196 т., а всего 1.360 т. р.

Движение текущих счетов и вкладов показало от 1/X—24 г. по 1/X—25 г. рост в 35⁰/₀. Сальдо по займам в Госбанке за тот же период возросло на 15⁰/₀.

Кредиты на восстановление жилищного фонда и новое строительство.

Екатеринославский Коммунальный Банк был организован, согласно постановления Губернского Исполнительного Комитета, и открыл свои действия 5/V—25 года. Основной задачей банка, является финансирование жилищной кооперации для строительных и ремонтно-восстановительных целей. Для регулирования кредитования и рассмотрения поступающих ходатайств был сконструирован учетно-ссудный комитет из представителей Финотдела, Горсовета, ГСПС, Жилсоюза, Коммунхоза, Товарной Биржи, СНХ и Промсоюза. К началу операций Коммунальный Банк имел вступительный баланс в сумме 252 тыс. руб., состоявший из оплаченных акций. Всего же подписки имеется на 5.556 акций на сумму 555.600 руб., из которых 91,8⁰/₀ приходятся на Исполнительный Комитет, остальные на Коммунхоз и в самой незначительной части—на др. хозяйственные и кооперативные организации. За 5 месяцев работы банка баланс возрос с 252 тыс. руб. до 1.460 тыс. руб. или в 5,8 раз. До 1/X—25 г. акционерный капитал возрос всего на 9⁰/₀, так как при подписке требуется внесение 25⁰/₀ стоимости акций в течение 6 месяцев. При сильном росте суммы баланса удельный вес капитала понизился с 99,6⁰/₀ при вступительном балансе до 19⁰/₀ на 1/X—25 г.

Сумма вкладов с 1/VII по 1/X—25 г. возрасла в 2¹/₄ раза. Для усиления средств банка в нем открыты особые текущие счета, куда вносятся Исполкомом, Коммунхозом и Комитетом Содействия специальные средства, предназначенные на жилищное строительство. С 1/VI по 1/X—25 г особые текущие счета возрасли с 20 тыс. руб. до 304 тыс. руб. или до 20,8⁰/₀ баланса. Суммы эти предназначаются главным образом для целей долгосрочного кредитования жилищной кооперации и жилищного строительства. Обыкновенные текущие счета составляют 21,2⁰/₀ баланса и принадлежат коммунальным предприятиям, государственным промышленным учреж-

дениям и кооперации. Займы банка занимают $\frac{1}{5}$ части баланса и производятся в Госбанке и Центральном Коммунальном Банке. Доходы банка за 5 месяцев работы составляют сумму, равную 5% баланса.

Наряду с кредитованием жилищной кооперации, Коммунальный Банк ведет активные операции по коммерческому кредитованию и к 1/X—25 г. коммерческие ссуды составляют 43,6% баланса при 41,1% по ссудам для ремонтных целей и 6,6% для долгосрочных строительных целей, что указывает на уклон в сторону первого вида операций. До окончания строительного сезона, напр. на 1/X—25 г., ссуды коммерческие составляли несколько меньше, а именно: 38,4%, ремонтные 48,2% и долгосрочные 5% баланса.

За 5 месяцев работы банка всего было выдано на жилищное строительство ссуд 783 тыс. руб.; по краткосрочным ссудам сроком до 9 мес. банк взимал от 10% до 12%; с 1/X с. г. ставки понижены до 8—10%. С целью кредитования маломощных жилкопов и выдачи долгосрочных ссуд сроком от 1 5 лет Коммунальный Банк получил в виде долгосрочного займа 100.000 руб. от Губисполкома.

Кредитование частной торговли и промышленности.

Развитие операций *О-ва Взаимного Кредита* характеризуется следующими данными: Сумма баланса возрасла с 86.066 руб. на 1/X—24 г. до 505.035 р. на 1/X—25 г. или в 5,8 раз. Задолженность клиентуры по учетно-ссудным операциям увеличилась за отчетный год в 5,16 раза. Остатки по текущим счетам увеличились в 4,8 раза, по займам почти в 10 раз, оборотный капитал и вступительные взносы в 2,7 раза, а число членов возрасло в 2 раза и составляет 582 на 1/X—25 г. Из общего числа членов 464 составляют торговцы, 51—лица свободных профессий и служащих, 34—промышленные арендованные предприятия, 31—промысловая кооперация и 2—госорганы.

Кроме учетно-ссудных и других обычных банковских операций, о-во Взаимного Кредита производит комиссионную закупку и продажу товаров. В 1923/24 г. эти операции составили 97.171 р., а в 1924/25 г. 1.007.399 руб.

Продавцами, по чьим поручениям действовало о-во, являлись госорганы—84%, банки—11,7%, частные торговцы—12,7%, о-ва Взаимного Кредита—2,6%, кооперация—0,7%. Покупатели состояли на 89,3%—из частных торговцев, 9,7%—о-ва Взаимного Кредита и 1%—госорганы и кооперация вместе.

По учетно-ссудным операциям остатки задолженности на 1/X—25 г. числятся на 96,3% за частными лицами и 3,7% за кустарно-промысловой кооперацией.

Приведенные данные о состоянии кредитного дела в Екатеринославском округе подтверждают, что общий подъем экономической конъюнктуры дал сильный толчок к широкому развитию банковского дела, к расширению всех видов банковских операций, что, в свою очередь, способствовало дальнейшему развитию промышленности и товарооборота.

Во исполнение точных директив Съездов Советов политика банков сводилась к оздоровлению банковского дела, к усилению кредитования с.-х., госпромышленности, госторговли и всех видов кооперации и к относительному сокращению удельного веса частных лиц. Далее, достигнуты заметные успехи в смысле удешевления кредита и понижения ставок взимаемых процентов по учету векселей и др. операциям, и, наоборот, к увеличению ставок уплачиваемых процентов по вкладам и текущим счетам.

В деле урегулирования торговли, в политике заготовительных операций, в общем маневрировании при различных экономических мероприятиях, при проведении определенной политики по отношению к кооперации—банки, как это вполне естественно, оказывались могучим и гибким орудием.

Движение денежной массы на Екатеринославщине.

Денежное обращение в Екатеринославском округе за отчетный бюджетный год выразилось в следующих размерах:

Оставалось в кассах финорг. и банков. учр. на 1/X—24 г.	1.396 т. руб.
Прислано было из центра в течение 1924/25 г.	31.123 » »
Поступило в кассы по операциям 1924/25 г.	185.719 » »
Итого	218.238 т. руб.

Отослано в центр в течение 1924/25 г. 24.992 т. руб.

Выдано из касс по операц. » 192.150 » » 217.142 » »

Остаток на 1/X—25 г. 1.096 » »

В течение всего отчетного года никаких заминок в денежном обращении не наблюдалось, и недостатка в денежных знаках не ощущалось.

Коммунальное хозяйство.

Истекший 1924/25 г., в основу деятельности которого был положен ряд категорических директив по вопросам коммунального строительства, преподанных президиумом Губисполкома в сентябре 1924 г., дал определенные, заметные достижения в области жилищной политики, частичного восстановления городов и эксплуатации коммунальных предприятий.

Несмотря, однако, на достижения истекшего года, положение коммунального хозяйства остается в настоящий момент все же тяжелым, требующим длительного процесса восстановления и большой затраты средств. Особенно это относится к жилищному вопросу в связи с усиливающимся ростом населения городов и восстановления коммунальных предприятий, без чего немыслимо дальнейшее развитие их деятельности.

До 1 июля 1925 года Екатеринославский Коммунхоз работал, как губернский орган и руководил и направлял работу коммунхозов 21 города (7 окружных и 14 районных центров).

Губкоммунхозом до перехода на 3-х степенную систему управления были обследованы работы всех окружных коммунхозов и 6-ти районных комхозов путем специальных выездов на места. Главное внимание при обследовании уделялось вопросу проведения нового курса жилищной политики, связанного с прикреплением домов к жильцам, и вопросу нормирования квартирной платы. Во исполнение директивы Губернского Съезда Советов Екатеринославским Коммунальным хозяйством был возбужден перед центром вопрос о нормировании квартирной платы на селе, для чего был разработан соответствующий проект и представлен на утверждение центра.

Главное внимание уделялось Екатеринославским Коммунхозом состоянию городского хозяйства в самом гор. Екатеринославе.

Жилищный вопрос.

Полугодовая практика непосредственной эксплуатации домовладений коммунотделом доказала полную несостоятельность ведения хозяйства в такой форме. Существовавший громоздкий аппарат по управлению жилищным фондом, состоявший из 436 человек и поглощавший значительные

суммы, отсутствие заинтересованности населения в сохранении жилищ, как результат существовавшей системы их эксплуатации, малоодоходность этих владений, — служили огромным препятствием в деле сохранения и восстановления жилищ. В силу этих причин работа Коммунодела по восстановлению жилищного фонда зависела всецело от отпускаемых на этот предмет средств, далеко недостаточных для удовлетворения этой потребности, что способствовало дальнейшему разрушению домов.

По этим причинам существовавший курс жилищной политики был в отчетном году, согласно постановления 9-го Губернского Съезда Советов, изменен в сторону: 1) отказа коммунодела от непосредственной эксплуатации домовладений и 2) вовлечения населения в дело управления и восстановления жилищ. Одновременно велась кампания по организации жилкооперативов.

В связи с изменением курса жилищной политики, необходимо было создать материальную базу, как для жилкооперации, так и для домов, непосредственно эксплуатирующихся самим населением. Для этой цели коммунальным банком выдавались ссуды, как жилищной кооперации, так и отдельным рабочим домовладениям. С другой стороны, Коммухозом были закуплены и розданы жилкооперации строительные материалы на сумму 75.000 руб.

Кроме того, жилкооперативам выдавались краткосрочные беспроцентные суммы непосредственно Жилсоюзом. В некоторых случаях Жилсоюз давал свое жиро по векселям Ж. К. разным организациям.

За отчетное время через Жилсоюз было выдано разными банками жилкооперации 490 ссуд на сумму в 200.357 рублей, в том числе Коммунальным банком 138.930 руб. Ссуды выдавались банками сроком до 6-ти месяцев, а Коммунальным банком — на более долгий срок: краткосрочные — до 9 месяцев и долгосрочные — до 5 лет. За учет векселей банки взимали 12% годовых — по ссудам до 6-ти месяцев, а по долго-срочному кредитованию Коммунбанк взимал 6% годовых.

Для капитальных ремонтов, а также для восстановительных работ ОКРИК'ом выделено 100.000 руб. в специальный фонд догосрочного кредитования (от 1 года до 15 ти лет) жилищно-арендной кооперации. Ссуды из этого фонда выдавались, главным образом, маломощным кооперативам.

Достижения в проведении нового курса жилищной политики видно из следующего: на 1-ое октября 1924 года в непосредственной эксплуатации Коммунохоза находилось 1.047 до-

мовладений, а на 1-ое октября 1925 года таких домовладений осталось 20. В аренду жилкоопам было сдано на 4-ое октября 1924 года 179 владений, а на 1-е октября 1925 года—624 владений. Благодаря вовлечению самого населения в дело управления домовладениями, появилась в 1925 году новая категория арендаторов и новая группа домов—„дома, находящиеся в хоз. ведении жильцов“. Таких домов было на 1-ое октября 1925 года 617, а в 1924 году их вовсе не было. Дома-коммуны были преобразованы в жилищооперативы и вместо 101 дома, закрепленных за профорганизациями на 1-ое октября 1924 г., осталось за этими организациями на 1-ое октября 1925 года лишь 9 домов. Таким образом, на 1-ое октября 1925 года получается совершенно иная группировка арендаторов национализированных домовладений, чем это было на 1-ое октября 1924 года.

Д А Т А	Всего национализировано владений	ИЗМЕНЕНИЯ:									
		Сдано в аренду					Закреплено		ИХ:		
		Жилкоопам	Колл-строю	Госучреждениям	Частным лицам	За профорганизации	За госучреждения	Находится в хоз. ведении жильцов	Находится в ведении Нарообраза, военвеха и др. учр.	Разрушено и не-окачено угра-лениям	
На 1/х-1924 г.	2127	179	3	48	57	101	56	—	1047	202	434
На 1/х-1925 г.	1978	624	57	85	64	9	35	617	20	186	281

Количество владений, подлежащих денационализации было на 1-ое октября 1924 года—506, а к концу бюджетного года, т.е. на 1-ое октября 1925 года—357; таким образом, за год было денационализировано 149 владений. Постановление 9-го Губ. Съезда Советов о денационализации всех владений на 1-ое сентября 1925 года не могло быть выполнено Коммухозом по той причине, что Коммухоз, согласно инструкции Центра, мог денационализировать лишь те владения, на которые были поданы владельцами заявки о денационализации до 1-го сентября 1924 года. Так как срок этот ВУЦИК'ом пока еще не продлен, то заявки, поданные после 1-го сентября 1924 года, не удовлетворялись.

Меры по изысканию жилищной площади.

В целях ослабления жилищной нужды, в течение отчетного года проведено ряд мер, направленных к изысканию

жилищной площади. К числу мер относятся: 1) изъятие в порядке уплотнения излишков жилой площади сверх установленной душевой нормы, 2) использование под жилье ряда торговых помещений и 3) восстановление разрушенной жилищной площади.

В результате этих мер было взято на учет и заселено 2.797 комнат, а перевод учреждений из помещений, предназначенных под жилье, дал возможность использовать под жилье площадь в 3 667 кв. саж.

Что касается восстановительных работ Коммунхоза, то в отчетном году проводился крупный ремонт 11-ти домов, площадью в 2.466 кв. саж. На 1-ое октября 1925 года закончено 5 домов, площадью в 1.676 кв. саж. Кроме того, Коммунхозом сдано в аренду разным учреждениям для восстановления 58 домов, площадью 14.000 кв. саж., из коих на 1-ое октября 1925 года отремонтировано до 5.000 кв. саж. жилой площади.

Если исходить из материалов „Троек“ по уплотнению, то из 263.500 кв. саж. жилой площади города, занято на 1-ое октября 1925 года приблизительно 203.000 кв. саж., а 60.000 кв. саж. жилой площади разрушено и требует ремонта. Вследствие этого, сделанные за год восстановительные работы, дают незначительный процент по сравнению с потребным ремонтом.

Из нового строительства этого года, необходимо указать на работы „Югостали“, которой затрачено за 1924—25 г. на строительство рабочих жилищ 1.800.000 рублей. Построено 852 квартиры, 121 одноэтажных домов на колонии им. т. Петровского (ныне колонии имени т. Фрунзе) и 33 двухэтажных дома. В 1923—24 г. той-же „Югосталью“ израсходовано было на строительство только 24.438 рублей.

Эксплоатация торговых помещений.

До отчетного года существовал порядок сдачи в аренду торговых помещений исключительно с торгов. Этот порядок создавал нездоровую конкуренцию между госучреждениями, с одной стороны, и частными торговцами, с другой. Взвинчивание цен на торгах имело своим последствием массовый отказ арендаторов, не бывших в состоянии выполнить своих обязательств по погашению арендной платы, что вело к увеличению числа пустующих помещений и отражалось на бюджете Коммунодела.

В связи с указанным было выработано новое положение о порядке сдачи торговых помещений по твердым ставкам

без торгов. Последние допускались лишь при наличии не менее двух заявок на одно помещение, при чем торги между госучреждениями и частными лицами не допускались, а преимущество предоставлялось первым. Данные о состоянии торговых помещений на последнее число I-го и IV кварталов 1924—25 г. представляются в следующем виде:

Общее количество торговых заведений в закрытых помещениях	Площадь в квадратных саженях	ИЗ НИХ					
		СДАНО В АРЕНДУ				ПУСТУЮТ	
		Госорганам и кооперации		Частным лицам		Количество торговых помещений	Площадь (в кв. метр.)
		Количество торговых помещений	Площадь (в кв. метр.)	Количество торговых помещений	Площадь (в кв. метр.)		
I кв. 2.053	св. н.	265	св. н.	438	св. н.	1.350	св. н.
VI кв. 1.165	98.586	415	56.599	360	17.832	390	24.156

Из таблицы видно, что общее количество закрытых помещений под торговлю в конце года уменьшилось на 888 единиц, что объясняется использованием части помещений под жилье и снятием с учета ветхих и непригодных к эксплуатации. Из этой же таблицы видно, что число сданных помещений госорганам и кооперации увеличилось в конце года на 150, а количество сданных частным лицам уменьшилось на 78.

Доход от аренды всех торговых помещений за 1924—25 г. выразился в сумме 1.115.509 руб., а в прошлом году доход этот составлял 731.653 руб., т.-е., в рассматриваемом году доход от эксплуатации торговых помещений увеличился на 52,5%.

Для упорядочения торговли с лотков и рундуков была произведена перепланировка всех базаров и снесены ветхие помещения, непригодные для эксплуатации и восстановления. Обращено серьезное внимание на выполнение арендаторами торговых помещений обязательств по ремонту. К концу года выполнено ремонтов по помещениям, находящимся на базарах на 90%, а по городу на 75%.

Городские земли.

В отчетном году были предоставлены бесплатно по заявкам профорганов земельные участки под огороды рабочим в количестве 221 десятины, а также сдана под пашню крестьянам (по ставкам от 6 до 15 руб. за десятину) 661 десятина земли и заключено 75 договоров на сдачу в аренду земельных участков под застройку.

Закончены работы по установлению действующей черты г. Екатеринослава и в местных инстанциях проведен вопрос о прирезке к городу и Амур—Н.-Днепровску 28.840 десятин земли, произведена съёмка, и занята предварительная граница. Весь материал передан в центральные органы на утверждение.

Благоустройство.

Незамощенная площадь отчуждения под мостовые составляла на 1-ое октября 1924 года по г. Екатеринославу около 300.000 кв. метров. За отчетный год было замощено вновь мостовых 69.325 кв. метров и отремонтировано 47 566 кв. метр. Кроме того, было вновь замощено тротуаров на 342 кв. метр. и отремонтировано тротуаров 18.588 кв. метр.

Новое замощение происходило, согласно предложения 9-го Губ. Съезда Советов, главным образом, в рабочих районах, а также на базарах.

Наряду с этими работами, в целях предотвращения угрожающего городу роста оврагов, проводились работы по их укреплению, которые выражались в устройстве земляных водозадерживающих валов и водораспределительных каналов, уменьшающих количество поступающей в овраг воды на 70%.

Зеленые насаждения и уличное освещение города.

Начиная с 1923 года производится постепенное восстановление уничтоженных за время гражданской войны зеленых насаждений. В отчетном году проведены значительные работы по восстановлению парков, бульваров и приступлено к восстановлению б. Потемкинского парка. Кроме того, вновь разбиты: 1) парк на б. Тюремной площади—16.800 кв. саж., 2) бульвар на Покровской улице (на фабрике) 2.400 кв. саж. и 3) парк на Октябрьской площади 7.200 кв. саж.

Количество фонарей на 1-ое октября 1925 года составляет 557, а на 1-ое октября 1924 года их было 433; увеличение произошло, главным образом, на окраинах города.

Работа санобоза.

Для улучшения санитарного состояния города было увеличено оборудование обоза на 8 бочек, 8 тачек и 19 лошадей и к 1 октября 1925 г. обоз имеет 23 бочки, 29 тачек, 100 лошадей, одну авто-цистерну и 2 авто-грузовика. В довоенное время городской санитарный обоз состоял из 35 бочек, 40 тачек и 150 лошадей. Кроме того, в городе было зарегистрировано 50 возовых единиц частных предпринимателей.

Доход за 1924—25 г. выразился по санитарному обозу в сумме 44.376 р., а за 1923—24 г. доход равнялся 15.417 р. Увеличение доходности объясняется, как расширением деятельности обоза, так и переходом с ночной на дневную работу, что увеличило число оборотов воз-единиц с трех до 4—5 оборотов в среднем.

Пожарная охрана.

Екатеринославская коммунальная пожарная команда состоит из двух пожарных частей, расположенных в разных частях города. Штат пожарной команды 101 человек, работа трех-сменная. Команда находится на авто-тяге, в каждой части имеется по 2 автомобиля, специально приспособленных и оборудованных для пожарных целей.

В 1924—25 г. приобретен один запасный автомобиль 3-х тонный и механическая лестница на автомобильном ходу. Наличием оборудования обе части обеспечены в достаточной степени.

Кроме коммунальной пожарной команды, в городе имеются следующие пожарные организации: пожарная команда Екатерининской железной дороги, 5-ть заводских команд на заводах Петровского, Ленина и на заводах Амур Нижнеднепровска. (Карла Либкнехта—„Коминтерн“ и „Коммунар“) и команда при железно-дорожных мастерских. В отчетном году в городе было 139 пожаров, в прошлом 1923/24 году—146 пожаров.

За отчетный год произведено в городе 192 первичных обследований и 117 повторных, а всего 309.

В целях объединения и организационного согласования работ всех пожарных команд города, организовано Межведомственное Сопровождающее Собрание. Кроме того, издан ряд правил и обязательных постановлений, касающихся охраны театров, фабрично-заводских предприятий, складов и проч. В порядке обслуживания округа и упорядочения противопожарного дела

на селе, согласно постановления 9-го Губ. С'езда Советов, произведено посещение 14-ти сел, где был проведен ряд докладов по вопросу организации пожарных дружин. Кроме того, было проведено инструктирование городов: Новомосковска, Верхнеднепровска и Каменского.

Денежных средств на противопожарные мероприятия для нужд районов получено не было.

Всего по городу зарегистрировано в отчетном году 33 добровольных пожарных дружины.

Предприятия коммунального хозяйства.

Электростанция.

Электростанция работает в настоящее время 4-мя старыми пародинамо постоянного тока 20—25 летнего срока службы, за исключением одного турбогенератора 3-х фазного тока мощностью 2.000 киловатт установки 1918 года. Общая мощность силовых установок определяется в 4.240 квт. Все машины с конденсацией.

Котельное отделение имеет в работе 6 паровых водотрубных котлов того-же срока службы, общей поверхностью нагрева 1560 кв. метров, рабочего давления 10 атмосфер, работающих на топливе антрацит-семячко, с воздушно-вентиляторным дутьем, с подогревом до 40° Ц питательной воды, отработанным паром питательных насосов и перегревом пара до 200—220°, но без экономайзеров.

Протяжение подземной сети равняется 45 километрам, а воздушной—111,8 километрам. На 1-ое октября 1925 года состояло 7.274 абонента (основных) против 5.485 абонентов на 1 октября 1924 г.

За отчетный год станцией выработано 9.247.860 квт. час. выработка эта очень близка к выработке 1913 года, в котором Городской Электрической станцией выработано 10.000.000 квт.-час. По сравнению с 23—24 г. станцией в отчетном году выработано на 31% больше (в 23—24 г. станцией было выработано 6.184.886 квт.-час.) на 25—26 г. станцией предположено выработать до 12.000.000 квт.-час. Из всей выработанной в 24—25 году энергии было продано 6.617.280 квт.-ч., что составляет 71,7% всей выработки.

Из проданной энергии пошло 62% для нужд моторов, а остальное количество—на освещение. В прошлом году моторами потреблено 64% выработки.

Продажа энергии (в киловат.-час.) по отдельным потребителям в 1923/1924 и в 1924/1925 г. г. представляется в таком виде:

А Б О Н Е Н Т Ы	П Р О Д А Н О		
	В 1923/24 г.	В 1924/25 г.	В 1924/25 г. было больше, чем в 23/24 г.
1. Моторы	2.712.086	4.053.312	1.341.226
в т. ч. мотор. ком. предпр. . .	2.052.480	2.897.777	845.297
2. Освещение	1.508.933	2.563.968	1.055.035
в т. ч. <u>уличное</u>	387.074	525.576	138.502
Всего продано . .	4.221.019	6.617.280	2.396.261

В сравнительных данных процент пролажи к выработке составляет: в 1913 г.—89⁰/₀, в 1923/24 г.—67,7⁰/₀, а в отчетном году—71,7⁰/₀. Остальная часть энергии расходовалась непроизводительно (на собственные нужды, утечка и т. д.) и составляла в 13 году 11⁰/₀, в 1923/24 г. 32,3⁰/₀, а в отчетном году—28,3⁰/₀. Следовательно, в отчетном году ⁰/₀ полезно потребленной энергии повысился в сравнении с прошлым годом, а процент непроизводительных трат уменьшился.

Средний расход топлива также показывает определенное достижение: 23/24 г. на 1 кв.-час. выработанной энергии расходовалось 2,08 килограммов топлива (7.000 калорийного) а в 24/25 году—1,8 килограмм, этого же топлива. В довоенное время на 1 кв.-час. тратилось 3,07 килограмм. однотипного топлива, т. е. еще в прошлом году на 1 единицу выработки топлива расходовалось меньше, чем в довоенное время и составляло 68⁰/₀ довоенного, а в отчетном году относительный расход топлива составляет только 59⁰/₀ довоенного. Относительное уменьшение расходования топлива объясняется принятыми техническими мероприятиями и усовершенствованиями: устройство воздушно - вентиляторного дутья, пароперегревателей, подогрева питательной воды, отработанным паром питательных насосов, более правильной постановкой технического надзора, введением в строй работающих генераторов мощной паро-турбины новейшей постройки, прочими мероприятиями. Благодаря указанным техни-

ческим усовершенствованиям, а также благодаря увеличению нагрузки электростанции стоимость топлива на один квт.-ч. выработанной энергии уменьшилась в отчетном году на 16%, в 23/24 году—3,9 коп., а в 24/25 г.—3,3 коп.

Финансовые результаты эксплуатации станции могут быть представлены только за 11-ть месяцев отчетного года и выражаются в следующих цифрах: валовой доход 1.004.974 р. 22 к., расход 638.553 р. 05 к., т. е. за 11 месяцев прибыль составляет 366.421 р. 17 коп.

Электрофикация рабочих окраин.

В отчетном году станция, во исполнение постановления 9-го Губ. Съезда Советов о работах по благоустройству на окраинах, приступила к электрофикации рабочих окраин города, как путем увеличения количества уличных фонарей (к концу 1925 года закончится установка 72-х уличных фонарей к Красному Городке), так и путем предоставления рабочим квартирам льгот по освещению (присоединение и внутренняя проводка производится на условиях долгосрочного кредитования по себестоимости).

Переоборудование электростанции.

Недостаточная мощность, устарелость и неэкономичность работы существующих установок заставляет приступить к переоборудованию предприятия. Электростанцией разработаны проекты, сметы и программа по переоборудованию предприятия на трех-фазный ток, согласно которым в течение трех лет, начиная с 1926 года, предполагается машинное отделение переоборудовать турбо-генераторами трех-фазного тока 6.600 вольт, а котельное—современными котельными установками рабочего давления 15 атмосфер, с перегревом пара до 350°, с экономайзерами и с механизацией всего оборудования котельной.

Общая мощность электростанции в ближайшие три года будет доведена до 10.000 квт. Одновременно старая сеть постоянного тока 2 × 250 вольт будет переоборудована на трех-фазную сеть рабочего напряжения в питательной сети 6.000 вольт, а в распределительной—210/120 вольт.

Трамвай.

На последнее число отчетного года общая длина трамвайной сети составляла 47,9 километров одиночного пути с

парковым уложением. В эксплуатации находилось 47,1 километров, т.-е. 98,2⁰/₀ всей длины пути. В прошлом году напряжение одиночного пути равнялась 42,4 кил., из которых эксплуатировалось 32,4 или 76,4⁰/₀. Таким образом, в отчетном году протяжение трамвайного пути увеличилось на 14,66 км. т.-е. на 45,2⁰/₀, кроме того, почти все трамвайные линии эксплуатируются.

Увеличение рельсового пути произошло за счет следующих вновь построенных линий:

1) участок линии от пристани до завода Петровского, протяжением 6 килом. одиночного пути, 2) соединительный участок по Большой Базарной улице между Артемовской и Исполкомской, длиною в 0,72 килом. Небольшой участок в 1,24 килом. от Коммунохоза до Базарной разобран в отчетном году.

Инвентарь трамвая состоит из 83 моторных вагонов и 38 прицепных. В 1923/24 г. подвижной состав трамвая состоял из 97 моторных, 45 прицепных. Таким образом, в отчетном году инвентарное число вагонов уменьшилось, что объясняется разборкой ветхих и непригодных к эксплуатации вагонов. В прошлом году из общего количества 142 вагонов было фактически в движении только 63. В отчетном же году из 121 вагона, благодаря проделанному ремонту, годны к движению 75, увеличение числа здоровых вагонов не удовлетворяет, однако, потребностям в них. Благодаря интенсивному приросту пассажиров происходит перегрузка вагонов, что неблагоприятно отражается на работе подвижного состава. В связи с разрушенностью и недостаточностью подвижного состава произведен в отчетном году заказ 70 трамвайных вагонов и 5-ти автобусов. В отчетном году перевезено 17.801.553 пассажира. Это количество на 83⁰/₀ больше числа перевезенных пассажиров в 1923/24 г., но оно равно только 71⁰/₀ перевозок 1912/13 года.

Сравнительные данные о работе трамвая в 1924/25 г. и 1923/24 г. представляются в следующей таблице:

	В 1923/24 г.	В 1924/25 г.
Из них: {		
Перевезено пассажиров . .	9.692.193	17.801.553
По общегражданск. тарифу	4.241.472	7.084.381
„ льготному	5.450.721	10.717.172
делано вагоно-дней	12.329	20.209
Пробег вагонов в километрах .	2.346.504	4.348.653
Средняя продолжит. движен. ва-		
гонов в сутки	18,3 час.	20 час.

Попутно с ростом деятельности трамвая увеличился общий доход трамвая и уменьшилась средняя стоимость перевозки одного пассажира. За 1923/24 г. валовой доход трамвая составлял 751.252 р. 09 к., а в отчетном году доход равен 1.275.116 р. 01 к.; себестоимость перевозки одного перевезенного пассажира равнялась в текущем году 7,1 к., а в 1923/24 г.—7,7 к.

Финансовые результаты эксплуатации трамвая такие:

	П р и х о д	Р а с х о д
1923/24 г.	751.252 р. 09 к.	726 994 р. 09 к.
1924/25 г.	1.275.116 „ 01 „	1.071.015 „ 05 „

В о д о п р о в о д.

Водопровод работает без перебоев, снабжая население питьевой водой в достаточном количестве и хорошего качества. К числу дефектов главной насосной станции нужно отнести недостаточно глубокое заложение приемных труб, по которым вода самотеком поступает из реки в приемный колодезь. Разработанный проект переустройства приемных сооружений на сумму 137.000 р. за отсутствием средств не приводится в исполнение. В 1924/25 году было подано в город воды 200.234.000 вед., из коих было продано 149.052.508 ведер, или 74,4%, а остальные 25,6% поданной воды падает на утечку, на пожары, на собственные нужды и т. д. В 1923/24 г. из 226.326.000 ведер поданной воды было продано 141.196.612 ведер или 62,4%. Эти цифры показывают определенные достижения в работе водопровода: полезно потребленная вода поднялась в отчетном году с 62,4% до 74,4%, а непроизводительная трата водопроводом воды упала с 37,6% до 25,6%. Эти цифры свидетельствуют о повышении производительности работы водопровода. Об этом же говорят и цифры, характеризующие средний расход топлива на 1.000 поданных ведер: в 1923/24 г. на 1.000 ведер расходовалось 0,8 пуда однотипного топлива, а в 1924/25 г.—0,7 пуда этого топлива. Это явилось результатом ремонта паровых машин и насосов. По сравнению с 13 годом количество проданной воды в отчетном году почти достигло довоенного размера, (в круглых цифрах: 149 мил. в 1924/25 г. и 150 мил. в 1913 г.).

Из работ по расширению предприятия нужно отметить: 1) увеличение водопроводной сети на 507 погонных саженей, вследствие прокладки водопроводной магистрали в пос. „На-

деждино“, 2) присоединение к сети 48 домовладений и 3) установку на окраинах города в рабочих районах 10-ти общественных водоразборных колонок.

На последнее число отчетного года протяжение уличной сети (без домовых ответвлений) равно 121,5 версте. Общее количество присоединенных владений на это же число равно 3.836. В 1923/24 г. протяжение уличной сети равнялось 120,5 версте и к водопроводной сети было присоединено 3.788 домовладения.

Финансовые результаты эксплуатации водопровода за 1924/25 г. по предварительным сведениям представляются в таком виде:

Приход	Р а с х о д
373.891 р. 19 к.	Эксплоатацион. расх. . 201.480 р. 86 к.
	Внеэксплоатац. „ . 36.698 „ 45 „
	238.179 р. 31 к.

В статью внеэксплоатационные расходы вошли восстановительные работы по перегрузке фильтров, расширительные работы по прокладке магистрали к поселку „Надеждино“, приобретение водомеров и прочие расходы.

К а н а л и з а ц и я .

Канализационное предприятие в 1924/25 году осталось в таком же незаконченном состоянии, как и в предыдущем 1923/24 г. Отсутствие станции по очистке сточных вод и сравнительно небольшое протяжение канализационной сети в одном лишь центральном районе (около 35,5 верст) тормозит развитие числа дворовых присоединений: присоединено всего 344 домовладения из 1.200 домовладений, расположенных в канализационном районе. Нижеприведенные цифры дают все же основание считать отчетный год по канализационному предприятию по результатам значительно лучшим, нежели предыдущий 1923/24 г.

	П р и х о д	Р а с х о д
1923/24 г.	85.839 р. 01 к.	24.990 р. 51 к.
1924/25 г.	89.571 „ 72 „	24.214 „ 85 „

Городская железнодорожная ветка.

Городская ж.-д. ветка обслуживает, как предприятия Коммунхоза, так и многие промышленные предприятия: государственные, кооперативные и частные, находящиеся в рай-

оне, по которому проходит ветка. Общее протяжение линии городской ветки равно 4,8 килом. одиночного пути (сюда входят под'ездные и парковые пути). Грузооборот ветки за год равняется 6.495.375 пуд. Доход ветки от перевозки грузов за отчетный год выражается в сумме 106.540 р. 45 к., а расход по эксплуатации (включая и амортизационные расходы) 57.485 р. 99 к.

Доход от перевозки одного пуда груза равен 1,64 коп., а себестоимость—0,89 коп.

Б о и н и.

Работа двух боен г. Екатеринослава (городской и кайдакской) представляется в следующей табличке:

Убито голов скота	1924/25 г.	1923/24 г.
Крупного рогатого скота	25.628	16.081
Молодняк круп. рог. скота старше 1 года	10.962	} 14.081
» » » до 1 года	3.713	
Овец	9.551	
Свиней	6.128	4 056
Итого	55.982	34.218

В 1924/25 г. убито на 21.764 голов более, чем в предыдущем году. Если производительность этих боен в 1923/24 г. принять за 100, то в отчетном году она будет равняться 164%. Мясо было пропущено через смотровые площадки—750.798 кил. вместо 270.000 кил. в 1923/24 г.

Б а н я.

За 1924/25 г. баня пропустила 192.889 человек, в прошлом 1923/24 г., было пропущено 155.607 человек. В отчетном году введены для рабочих и служащих льготные тарифы, которых не было в 1923/24 г. Таким образом, в 1924/25 г. существовали три категории купающихся: 1) платящие по общегражданскому тарифу таких лиц было за год пропущено 101.588 чел., 2) платящие по пониженному, льготному тарифу—их было за год 78 855 чел. и, наконец, 3-я категория—бесплатно купающиеся, к которым относятся рабочие коммунального—их прошло за год 12.446 человек.

Доход бани за 1924/25 год составил 44.068 р. 36 к., а в 1923/24 г. доход этот был 24.218 руб. 94 к., т. е., в рассматриваемом году баня дала дохода на 82% больше, чем в прошлом году. Повышение доходности бани объясняется как расширением деятельности, так и некоторым повышением тарифных ставок в отчетном году, против 1923/24 г. В отчетном году начато восстановление второй коммунальной бани б. Алексеева.

Кирпичный завод.

В связи с развитием строительства был пущен коммунальным в начале 3-го квартала, восстановленный и оборудованный кирпичный завод (б. Гольдштейна).

До 1-го октября 1925 года заводом выработано было сырца 3.931.281 шт., фабриката—2.307.900 шт. В виду огромной потребности в строительном кирпиче в течение отчетного периода приступлено к работам по восстановлению и оборудованию еще двух заводов (б. Чечека и Митлина).

Ломбард.

Коммунальный ломбард открыл свои действия 12 мая 1925 года. До 1-го октября 1925 года, т. е. за 4½ месяца было принято 9 673 закладов, оцененных в 237.611 руб., по каковым было выдано ссуд на 114.500 руб. За этот же период выкуплено было 4.001 заклад на сумму 47.183 руб. и продано с аукциона 30 закладов на 358 руб., по последним было выдано ссуды 195 руб.

Оборотный капитал ломбарда очень незначителен: коммунальщиком было ассигновано на операции ломбарда 50.000 р., из этой суммы 9.000 руб. было израсходовано на ремонт здания ломбарда и на инвентарь. Из коммунального банка ломбард получил 40.000 руб. в виде займа. Таким образом, весь оборотный капитал ломбарда равен 81.000 руб.

За отчетное время доход ломбарда выразился в 11.530 р. 59 к., а расходы—11.060 руб. 66 к., следовательно, за 4½ месяца своего существования ломбард дал 463 руб. 93 коп. прибыли.

Количество выданных ссуд по их размерам представляется в следующем виде:

Размеры ссуд	Количество ссуд в 0/0/0
от 1—10 р.	610/0 всех ссуд
» 11—50 »	37,50/0 » »
свыше 50 »	1,50/0 » »

Таким образом, больше всего было выдано малоценных ссуд, и совершенно незначительное число крупных ссуд.

Финансы Коммунального хозяйства.

Окончательных цифр об исполнительном смете за 1924/25 год к моменту составления отчетов в коммунальном хозяйстве не имеется. Но по данным кассового оборота доходная часть 1924/25 г. выражается в 4.950.130 р. 30 к., а расходная—в 4.466.745 р. 50 коп.

В 1923/24 году исполнительная смета была в доходной части 2.974.332 руб. 18 коп., а в расходной 2.978.943 руб. 98 коп., показав убыток 4.611 руб. 80 коп.

Украинизация.

Украинизация аппарата коммунхоза началась с 1 июля 1925 года. Работа по украинизации производится энергично и ко времени составления отчета аппарат украинизирован на 75%.

Т р у д.

В состоянии труда на Екатеринославщине за период истекшего бюджетного года произошли весьма заметные изменения, зависящие, с одной стороны, от общих причин, из которых главнейшая—бурный рост нашей промышленности, с другой стороны, от причин местных, как административно-территориальная реформа, переход преимущественно на сдельную форму оплаты труда, изменение условий найма и проч. Все важнейшие элементы, характеризующие состояние труда, а именно:—рабочая сила, ее рост, движение и распределение по отдельным отраслям промышленности, степень использования рабочего времени, условия зарплаты, правовые и физические условия труда, размеры безработицы,—все эти элементы в целом дают, за малыми исключениями, совершенно иную картину, чем в предшествующем году.

Рабочая сила.

Если рассматривать эти элементы в отдельности, то казалось бы, что наибольшим изменениям должна была бы подвергнуться численность рабочей силы, в виду такого фактора, как административно-территориальная реформа. Однако, это верно только в отношении ее состава, в котором, благодаря приливу новых масс, произошли значительные перегруппировки. Что же касается количества занятой рабочей силы, то другая мощная причина—необычайное развитие нашей промышленности до такой степени смягчило влияние реформы, что в смысле количества рабочих, Екатеринославская промышленность, несмотря на сужение территории, уже не уступает губернским цифрам. Как видно из помещаемых ниже данных о персонале ценовой промышленности Екатеринославщины, сентябрьское число рабочих по округу уже больше январьского по губернии, несмотря на то, что коли-

чество цензовых заведений, учтенных на сентябрь 1925 года, меньше на 65%.

	Месяцы	Число заведений	Рабочих	Служащих	Младшие обслужив. персонал	Всего персонала
По Екатеринославской губернии	Январь 1925 г. .	151	35.754	3.682	2.219	41.655
	Февраль „ .	142	35.907	3.748	2.237	41.892
	Март „ .	144	37.200	3.877	2.366	43.443
	Апрель „ .	151	40.578	4.028	2.470	47.076
	Май „ .	141	40.456	3.801	2.296	46.553
По Екатеринославскому округу.	Июнь 1925 г. .	49	30.372	2.684	2.074	35.130
	Июль „ .	50	32.420	2.837	2.189	37.446
	Август „ .	47	34.598	2.975	2.148	39.721
	Сентябрь „ .	47	36.512	3.113	2.209	41.894

Столь быстрый рост количества рабочей силы происходил не во всех отраслях Екатеринославской промышленности, а в главнейших и наиболее характерных для Екатеринославщины—в металлургической и металлообрабатывающей. Правда, удельный вес этих двух отраслей настолько велик, что в смысле применения рабочей силы, остальные отрасли играют даже в совокупности совершенно второстепенную роль. В металлургической промышленности занято 62% всех цензовых рабочих округа, в металлообрабатывающей 27% и в остальных видах промышленности 11%.

Металлургическая промышленность и представляла наибольшие требования на рабочую силу: завод Петровского, например, с января по сентябрь увеличил свой персонал свыше чем на 25%, а завод Днепровский в Каменском за тот же период увеличил свой состав с 1.823 чел. до 8.483, т. е. на 465%.

Преобладание в нашем округе металлургической и металлообрабатывающей промышленности сильнее всего сказывается на степени применения в нашей цензовой промышленности женского труда и труда постройков. Эти производства требуют от рабочего особой выносливости и применения значительной физической силы, поэтому во всей

цензовой промышленности округа женщины работает лишь 6⁰%, а подростков 4⁰% общего числа.

Степень использования рабочего времени.

Чтобы судить о том, в какой степени было использовано рабочее время в цензовой промышленности, следует наперед заметить, что больших изменений в этом отношении по сравнению с предыдущим годом, ожидать нельзя. В вопросе использования рабочего времени значительные успехи и устойчивое положение достигнуты еще с половины 1922 г. С этого времени цифры, показывающие среднюю месячную величину фактической работы цензового рабочего, колеблются очень мало и обычно равны 22—23 дням в месяц.

Рассматривая цифры, характеризующие использование рабочего времени на наших металлургических и металлообрабатывающих заводах, на которых, как сказано выше, занято 89⁰% всех цензовых рабочих округа, мы наблюдаем те же устойчивые цифры фактической работы, весьма близкие к уровню работы прошлого года и колеблющиеся из месяца в месяц между 22—23 днями и изредка доходящие до 24 дней в месяц. Нельзя, однако, назвать эти цифры предельными. Величина современной фактической работы все же отстает от довоенной на 10—12⁰%. Кроме того, если рассмотреть по данным государственной статистики разнообразные случаи неявок на работу, то мы найдем также достаточно устойчивые цифры неявок „по неуважительным причинам“; по металлургической и металлообрабатывающей промышленности неявки на работу за летний период, обычно самый неблагоприятный в этом отношении, дают следующие результаты:

Месяцы 1925 г.	Металлургическое производство						Металлообработ. промышленность							
	Всего неявок дней	В том числе					Всего неявок дней	В том числе						
		Простой	Работа в организациях и командировках	Очередные отпуска	Болезни, роды и отпуски по болезни	Прогоулы		Простой	Работа в организациях и командировках	Очередные отпуска	Болезни, роды и отпуски по болезни	Прогоулы		
Июнь . . .	4,8	—	—	2,4	1,2	1,2	1,1	3,8	—	0,1	1,4	1,4	1,9	0,8
Июль . . .	5,2	0,2	0,1	2,1	1,4	1,6	1,4	7,5	—	0,1	4,8	1,4	1,2	0,8
Август . . .	4,6	—	0,2	1,4	1,3	1,7	1,2	5,0	—	0,2	1,7	1,3	1,8	0,9
Сентябрь . . .	4,6	2,1	0,1	1,6	1,5	1,4	1,2	4,0	0,1	0,1	0,9	1,5	1,5	0,9

За счет уменьшения показаний последней графы и должна повышаться в дальнейшем интенсивность труда ценовой промышленности. Нужно заметить, что приведенные цифры при своей видимой незначительности, заключают в себе большое содержание. Каждая десятая единица одного рабочего дня каждого занятого рабочего обозначает для металлической промышленности потерю более 3.000 рабочих дней в месяц, считая 30.000 занятых рабочих.

Принимая во внимание, что интенсивное разворачивание промышленности в истекшем году заставляло втягивать в производство совершенно неподготовленные кадры рабочих, нужно считать большим достижением то обстоятельство, что вновь поступившая рабочая сила в короткое время настолько дисциплинировалась, что в общем, вся промышленность могла показать совершенно формальную фактическую работу, не уступающую по своим размерам работе прошлого года.

Зарплата.

В области зарплаты должно отметить продолжение того же неуклонного движения к уровню зарплаты довоенного времени, которое было отмечено еще в прошлогоднем отчете. В 1925 году движение это стало особенно заметным и придвинуло современную заработную плату вплотную к довоенным нормам, а в некоторых отдельных случаях и перешагнуло их. Такая интенсивность роста зарплаты имеет свои специальные причины. Она объясняется особой системой в этой области, которую в двух словах можно характеризовать как „систему сдельщины“.

Насколько широко практиковалась сдельщина, говорят следующие данные по металлургическому производству.

ЗАВОДЫ	Всего работало	Из них работает		% сдельных ко всему числу рабочих
		Повременно	Сдельно	
Имени Петровского	14206	3381	10825	76,2
„ Ленина	4594	987	3607	78,5
Днепровский	8349	2205	6144	73,6

Что касается роста зарплаты, то в этом отношении сдельщина дала самые благоприятные результаты, особенно заметные в наших доминирующих производствах. Нужно заметить, что эта тяжелая индустрия сильно отставала в поступательном движении зарплаты к довоенному уровню по сравнению с другими отраслями, но за истекший год разница

эта сгладилась. Нижеследующие цифры характеризуют движение зарплаты по главнейшим отраслям нашей промышленности за истекший отчетный год.

Группа производства	Средний месячный заработок в 1913 г. в довоен. рублях	1924 год				1925 год			
		Число заведен. данших сведений	Средне месячное число рабочих в них	Средний месяч- ный заработок рабочего		Число заведен. данших сведений	Средне месячное число рабочих в них	Средний месяч- ный заработок рабочего	
				В местн. товар- ных рублях	В 0/0 ⁰ /о к зара- ботку в 1913 г.			В местн. товар- ных рублях	В 0/0 ⁰ /о к зара- ботку в 1913 г.
Металлургич. промышл. . .	38,6	5	13201	19,59	50,9	4	24153	32,5	84,2
Металлообrab. промышл. . .	37,7	14	7399	19,51	51,8	12	10466	35,7	94,7
Мукомольное производство	34,9	59	1961	29,21	83,7	14	565	41,3	118,3
Полиграфиче- ское	48,7	8	590	22,25	45,7	4	484	43,3	88,9

Эти величины среднего заработка представляют несомненное достижение истекшего года и являются тем более благоприятным фактором, что выражают собой повидимому устойчивую тенденцию, так как причина, как было уже сказано, зависит от твердо принятой новой системы оплаты труда в промышленности.

Безработица.

Несмотря на чрезвычайно интенсивный рост нашей промышленности, потребовавшей в отчетном периоде большое количество новых рабочих рук, все же требования промышленности не могли покрыть всего предложения труда, и кадры безработных к концу отчетного года довольно значительны.

По сравнению с безработицей прошлого отчетного года безработица 1924/25 года имеет свои особые черты. В прошлом году кадры безработных в заметной степени пополнялись теми элементами городского пролетариата, которые в тяжелые годы разрухи и голода ушли в деревню, а с восстановлением городской промышленности снова вернулись в город. Поэтому на Бирже Труда был замечен из месяца в месяц прилив более или менее квалифицированных работников. В истекшем году, по крайней мере к концу его, замечается значительная исчерпанность квалифицированных работников, и безработица растет в очень большой степени за счет деревенских элементов.

Необходимо упомянуть, что функции Биржи Труда в отчетном году были существенно изменены: с введением принципа вольного найма, обязательное обращение на Биржу Труда, как работодателя так и безработного было отменено. Биржа превращается в посреднический орган-Посредбюро, которое в Екатеринославе сформировалось к 1 января 25 г. С этого времени деятельность Посредбюро по регистрации безработных выразилась в таком виде:

ГРУППЫ ПРОФЕССИЙ	Состояло на учете на 1/1-25 г.		Состояло на 1-е число месяца								Состояло на учете на 1/х-25 г.	
	Всего	В т. ч. членов профсоюзов	Февраль	Март	Апрель	М а и	Июня	Июля	Августа	Сентября	Всего	В т. ч. членов профсоюзов
1. Раб. земли . . .	19	19	—	—	—	—	—	—	—	—	—	—
2. » леса . . .	71	53	13	14	23	138	55	30	11	6	13	13
3. Горнорабочие . . .	11	11	11	10	3	3	—	—	—	—	—	—
4. Металлисты . . .	1007	776	211	407	419	450	479	302	228	208	341	288
5. Деревообделочн. . .	279	191	87	81	74	132	170	199	92	138	36	28
6. Текстильщики . . .	—	—	—	—	—	—	—	—	—	1	1	1
7. Раб. шв. пром. . .	426	247	91	131	142	178	211	200	167	194	153	104
8. Писчебумажники . . .	136	108	—	—	—	13	104	21	18	8	23	19
9. Стекло-фарфор. . .	64	64	5	7	7	2	2	2	2	11	5	5
10. Пищевики . . .	371	275	214	233	34	335	347	371	341	395	375	243
11. Табачники . . .	60	140	—	—	—	22	24	25	26	27	23	19
12. Кожевники . . .	279	137	63	61	42	158	157	72	71	88	87	62
13. Химики . . .	135	116	13	16	18	37	38	32	29	22	8	8
14. Печатники . . .	83	64	35	39	30	32	44	45	46	53	36	29
15. Строители . . .	738	287	212	380	433	367	531	661	237	354	142	121
16. Железнодорожн. . .	43	27	6	9	5	4	3	—	—	1	22	12
17. Воин. транспорта . . .	46	46	—	—	—	—	—	—	—	—	—	—
18. Местн. » . . .	65	31	6	8	11	15	10	7	1	5	10	4
19. Раб. связи . . .	47	44	42	39	50	53	52	51	39	35	43	28
20. » питания . . .	176	134	37	38	31	15	22	20	17	27	40	32
21. » гигиены . . .	73	42	12	9	12	15	9	7	9	10	27	21
22. » искусства . . .	—	—	7	7	—	148	138	180	148	153	147	144
23. Кульг.-Просвет. . .	53	51	49	49	51	57	56	50	35	41	73	56
24. Финкотруд. . .	102	91	79	80	117	154	197	146	125	143	125	120
25. Медсаатруд . . .	558	399	376	300	314	301	281	261	163	206	305	192
26. Аптекарск. служ. . .	50	49	32	29	32	24	16	11	8	8	12	12
27. Советск. » . . .	375	334	250	367	517	703	824	721	548	712	902	488
28. Домов. » . . .	285	228	81	70	36	67	120	157	163	117	104	74
29. Чернорабочие . . .	4191	1110	3424	2810	3050	3079	3325	3585	3981	4480	5066	628
Всего . . .	9744	4964	5356	5194	5728	6497	7216	7186	6498	7445	8119	2701

Таким образом, в январе было зарегистрировано 9.744 человека безработных; из них большую половину—4.964 человека составляли члены союзов. В феврале число безработных понизилось до 5.356, т. е. на 56%. Сокращение произошло, главным образом, за счет металлистов, швейников, строителей и чернорабочих; в последующие месяцы резких изменений не происходило, но ясно обнаружилась тенденция постепенного, хотя и относительно медленного роста безработицы. На 1-е октября 1925 года количество безработных достигло 8.119 чел. Эта цифра на 11% меньше январьской максимальной цифры этого года; за это же время количество безработных членов Союза уменьшилось на 55%. Рост числа безработных за последние месяцы отчетного года с одновременным и очень заметным уменьшением числа безработных членов союзов указывает на то, что рост Екатеринославской безработицы идет за счет неквалифицированной рабочей силы, вследствие ее притока из деревни.

О величине безработицы по округу можно дать лишь ориентировочные цифры, так как обязательная регистрация отменена, и значительное количество безработных ищут труда, не прибегая к Посредбюро, через которое ежемесячно проходят лишь 60—65% безработных даже в г. Екатеринославе. Принимая во внимание это обстоятельство, а также то, что во всем округе, по данным ОСПС, находится около 8.312 безработных членов союзов и 3.169 безработных батраков, цифра безработных по округу к концу отчетного года равна приблизительно 20.000, в том числе по Екатеринославу около 12.000 человек.

Спрос на труд в течение всего отчетного периода держался на довольно высоком уровне, при заметном преобладании требований на квалифицированную силу, особенно на металлистов.

Соотношение спроса и предложения выражается следующими данными:

Предложение и спрос по месяцам (по округу).

МЕСЯЦЫ	В С Е Г О		
	Предложе- ние	С п р о с	На 100 предложений приходится спроса.
Октябрь 1924 г. . .	13.762	3.217	23
Ноябрь » . . .	14.941	2.538	17
Декабрь » . . .	10.598	1.013	10
Январь 1925 г. . .	11.523	482	4
Февраль » . . .	4.500	711	16
Март » . . .	7.076	1.777	25
Апрель » . . .	9.398	3.458	37
Май » . . .	10.012	2.550	25
Июнь » . . .	10.254	2.921	28
Июль » . . .	1.041	3.306	32
Август » . . .	9.308	2.154	23
Сентябрь » . . .	11.274	2.022	18

Борьба с безработицей.

Для борьбы с безработицей в истекшем году были использованы следующие меры:

1. Организация общественных работ.
2. Устройство трудовых коллективов.
3. Денежные пособия страхкассы.
4. Бесплатное питание.

Во исполнение постановления С'езда Советов было обращено особое внимание на расширение основных видов помощи безработным путем организации общественных работ и трудовых коллективов. На общественных работах в Екатеринославе было занято:

В апреле 1925 г. . .	784 чел.
» мае . . .	789 »
» июне . . .	694 »
» июле . . .	963 »
» августе . . .	1019 »
» сентябре . . .	1085 »

Так как здесь учтены лишь фактические выходы на работу, то в действительности количество участников в общественных работах значительно больше.

Весьма важное значение, как вид трудовой помощи, приобрели в отчетном году организованные Комитетом Биржи Труда коллективы из безработных, в которые было вовлечено значительное число лиц, ищущих труда. Так, по Екатеринославскому округу действовало коллективов:

М Е С Я Ц Ы	Число коллекти- вов	Количество рабочих в них
Октябрь 1924 г. . .	22	1358
Ноябрь » . . .	22	1175
Декабрь » . . .	20	877
Январь 1925 г. . .	22	861
Февраль » . . .	22	941
Март » . . .	19	895
Апрель » . . .	20	956
М а й » . . .	19	952
Июнь » . . .	18	903
Июль » . . .	19	895
Август » . . .	19	761
Сентябрь » . . .	21	802

Заработная плата в коллективах колеблется от 75% до 100% ставки соответствующего союза.

Пособиями из Страховки пользовались в среднем в месяц 3.700 человек. Помимо этих видов пособия в Екатеринославе безработным выдавалось комис. по борьбе с безработ. ежемесячно 200 обедов.

Профессиональные союзы.

Стремление к организованности работающих масс выразилось в истекшем отчетном году в очень заметном увеличении числа членов союзов. На 1-е января 1925 года по Екатеринославу насчитывалось членов союзов 62.967 чел., на 1 октября 1925 г. число членов увеличилось до 75.250 ч.*) в том числе 60.900 мужчин и 14.350 женщин. Подростков среди членов союза насчитывается 3.400 человек, учащихся 2.850. Эти цифры показывают, что огромная часть взрослого населения г. Екатеринослава уже организована в союзы в противоположность другим местностям округа, так как все остальное население округа имеет в своем составе только 14.000 членов союзов. Весьма значительный прирост членов союзов в этом году идет почти целиком за счет металлистов, число которых достигло 35.840 человек на 1 октября 1925 г. По количеству членов этот союз является самым мощным среди других союзов в округе, второе место после него занимают железнодорожники—12.491 человек, третье — сработчики—7.986 челов.

Данные о числе членов союза на 1-е октября 1925 г. помещены в нижеследующей таблице:

*) Вместе с линейными железнодорожниками.

Данные о числе членов союза по Екатеринославскому окр.
на 1-е октября 1925 г.

НАЗВАНИЕ ПРОФСОЮЗОВ	Всего членов союза				
	Мужчины		Женщины		Всего
	Взросл.	Подрост.	Взросл.	Подрост.	
Рабземлес	1593	124	421	112	2250
Горнорабочие	755	11	30	—	796
Деревообделочники	574	44	31	—	649
Кожевники	419	130	27	5	581
Металлисты	31920	1233	2437	249	32845
Печатники	656	24	185	11	876
Пищевики	2025	162	319	22	2528
Строители	5457	227	577	38	6299
Химики	421	29	243	18	712
Швейники	347	13	300	42	702
Водники	502	2	20	—	528
Железнодорожники	10739	281	1416	56	12492
Мест. транспорта	712	4	22	—	738
Нарсвязь	417	7	231	4	659
Р а б и с	371	22	188	9	590
Медсантруд	1845	4	2759	6	4614
Работпрос	2125	23	2720	16	5184
Совработники	6264	141	1555	26	7986
Комхоз	2152	94	391	12	2649
Нарпит	245	24	1781	468	2518
И т о г о	69839	2599	15654	1094	89186

Охрана труда.

Охрана труда на Екатеринославщине осуществлялась через посредство штата инспекторов, которых до реорганизации губернии состояло 22 человека. С переходом на трех степенную систему охрана труда по округу проводится 12 работниками, из них инспекторов труда—5 человек, санитарных инспекторов—3 человека и технических — 4. Так как территориальная реформа, значительно изменившая штаты инспектуры, совпала с интенсивным разворачиванием промышленности в округе то упомянутый штат оказался чрезвычайно недостаточным для полномерной работы, особенно в области правовой, поэтому перед Н. К. Т. У. С. С. Р. поставлен вопрос о необходимости расширения штатов инспектуры.

Обследовательская деятельность инспектуры труда за истекший год выразилась в следующих цифрах:

ВИДЫ ИНСПЕКЦИИ		Пронзв. обслед.	Обнаруж, наруш.	Проведено предпи- саний		Выполнено требований	
Инспект. труда:	до перехода на окружн. систему . .	1388	5441	3169	58,20%	2476	78,10%
	после . . .	255	1233	293	23,80%	222	75,80%
Техн. ин- спекция:	до	428	2731	1375	50,30%	1068	77,60%
	после	44	242	25	10,30%	20	80,00%
Санитар. инспекц.:	до	285	1314	835	67,40%	671	75,80%
	после	57	390	42	40,50%	17	40,50%

Правовые условия.

Касаясь условия правового характера, на основании этих обследований можно сделать следующие частичные выводы.

На наших предприятиях встречаются единичные случаи отступления от основных положений о труде, например, не

везде проведен 42 часовой еженедельный отдых. Это обычно бывает в непрерывно действующих цехах и вызывается отсутствием на рынке труда высоко квалифицированной рабочей силы.

Борьба со сверхурочными работами дает желаемый результат в мелкой и отчасти средней промышленности, в предприятиях же крупной промышленности сверхурочные работы имеют самое широкое распространение и выражаются в тысячах часов. Вызвано это отсутствием соответствующих квалификаций на рынке труда и срочностью работ в связи с расширением промышленности.

Достигнуты значительные успехи в области проведения отпускной кампании, особенно по предприятиям тяжелой индустрии, что характеризуется следующими цифрами:

Очередные отпуска по Югостали.		
В 1923 г.	1924 г.	1925 г.
60 /о	89/о	до 100/о
Дополнительные отпуска (на вредность):		
14/о	61/о	75/о

Такие же достижения нужно отметить и в деле снабжения спецодеждой профессий, коим она полагается: выдаются почти все 100/о.

Однако охраной труда обращено внимание на то, что сроки, установленные для ее носки, очень велики, и сама одежда зачастую бывает плохого качества и хватает даже при бережном отношении лишь на половину срока.

Что касается спец. питания, то должно констатировать, что оно выдается всегда в установленный срок и хорошего качества.

Санитарно-технические условия.

В области санитарно-технической охраны труда должно отметить ряд существенных пробелов, объясняемых, главным образом, тем, что период октябрь 1924 г.—октябрь 1925 г. совпадает с усиленным разворачиванием нашей промышленности, при этом производственные и организационные задания требовали немедленного начала работ, так что к моменту пуска цехов провести санитарно-технические мероприятия не было никакой возможности, не только по условиям экономическим, но даже за отсутствием времени.

О современном санитарно-техническом состоянии промышленных предприятий округа инспектура охраны труда

на основании своих обследований должна сделать следующие выводы.

По Югостали. Крайняя ограниченность территории заводов при современном расположении цехов делают почти невозможным дальнейшее развитие устройства бань и столовых. Души при горячих и особо вредных производствах имеются в крайне недостаточном числе, значительное число вновь выстроенных отстает от потребностей, выдвигаемых ростом заводов. Количество уборных недостаточно, расположение их не всегда рационально, устройство примитивно. Санитарное состояние цехов неудовлетворительно, что объясняется, с одной стороны, теснотой помещения, с другой недостатком специальных уборщиков и лиц, наблюдающих за чистотой.

По Металлооб'единению. Санитарное состояние заводов и цехов в общем несколько лучше, чем на заводах Югостали, но еще оставляет желать многого; нет душией при горячих и вредных работах.

На обоих трестах рабочие обеспечены кипяченой водой для питья, рукомойниками, мылом. Полотенца не выдаются.

По химической промышленности. Костеобрабатывающий завод весь заново переоборудован, причем одновременно проведено ряд мер, пред'явленных охраной труда.

Стекольный завод—представляет собой полукустарное производство, с санитарной точки зрения неудовлетворительное во всех отношениях.

По кожтресту. Работа на заводах недостаточно механизирована. Искусственная вентиляция развита слабо, банями и душами обеспечено 30% рабочих, дворы содержатся удовлетворительно.

Учитывая все вышеизложенное, при установлении ремонтно-строительных программ на 1925/26 г. охрана труда выдвинула ряд мероприятий, имеющих в виду дальнейшее оздоровление санитарно-технического состояния предприятий. При этом главное внимание обращалось на развитие систем искусственной вентиляции, на механизацию производственных средств, с целью облегчить физическое напряжение рабочих на улучшение естественного освещения, рационализацию отопления, устройство бань, фильтров, канализации и пр.

При утверждении ремонтно-строительной программы Югостали охране труда пришлось сделать значительные уступки. Дело в том, что правление Югостали разработало план полного переоборудования Екатеринославских заводов, с которым по причинам целесообразности и организационным

было необходимо считаться. Охраной труда были пред'явлены требования по новой программе на 2 миллиона рублей, принято Югосталью на 1.500.000 рублей. Проверка исполнения прежней программы показала, что она исполнена на 85%.

Предварительный надзор.

Интенсивный рост промышленности, с одной стороны, и растущее влияние инспектуры труда, с другой, дали за отчетный период сильное повышение количества обращений со стороны предприятий по вопросам предварительного надзора; всего таких обращений было 203. В порядке проведения работ по предварительному надзору инспекцией труда было сделано 386 посещений, в том числе по Екатеринославскому округу 213 посещений.

Для целей предварительного надзора в серьезных случаях инспектурой приглашались для консультации профессора горного и медицинского институтов; таких консультаций было 21.

Котлонадзор.

Деятельность охраны труда по котлонадзору выражалась в освидетельствовании за отчетный период 996 котлов. Особенное внимание по котлонадзорным работам было уделено охвату надзором сельских котельных установок, как находящихся в особо неудовлетворительных условиях, как в отношении состояния, так и эксплуатации. Из 996 освидетельствованных котлов были:

а) изъяты из употребления	12
б) оставлены для капитального ремонта	52
в) временно допущены и работали до ремонта	54
г) понижено рабочее давление	57
д) сокращены сроки гидравлических испытаний	231
е) оставлены на усиленном надзоре	71

Кроме указанных котельных работ, техинспектурой охраны труда проводился с марта текущего года надзор и испытание кислородных баллонов на заводе „Перун“. Испытано было всего 926 баллонов.

Травматизм.

Особое место в деятельности охраны труда занимает борьба с травматизмом в промышленных предприятиях. По Екатеринославскому округу зарегистрировано за год 4879 несчастных случаев. Большинство из них падает на предпри-

ятия металлургические и металлообрабатывающие. Так, зарегистрировано несчастных случаев в истекшем году:

на заводе им. Петровского	2283
» » » Ленина	728
» » » Дзержинского	1075
» » » Либкнехта	220
» » » К. Маркса	98

Большинство несчастных случаев представляет из себя легкие поранения; из тяжелых случаев на заводе Петровского было отмечено за год 33, из которых 10 были со смертельным исходом, и 9 на заводе Дзержинского, из них 3 со смертельным исходом. Главными причинами массовых несчастных случаев являются: 1) наличие крупного и энергично проводимого строительства на заводах Югостали в условиях непрерывного действия заводов и чрезвычайной загроможденности заводских и цеховых территорий; 2) прилив на заводы массы неопытных и еще непривыкших к производственной дисциплине рабочих.

Борьба с травматизмом ведется всеми методами, имеющимися в распоряжении инспекции. Предпринимаемые меры, главным образом, сводятся к развитию предохранительных систем, к инструктированию и чтению лекций по технике безопасности рабочим отдельных цехов, расследованию всех тяжелых случаев, составлению характеристик по всем случаям и извлечению из них обнаружившихся опасных моментов.

Социальное страхование.

Социальное страхование в округе осуществляется через 14-ю Округную Страховую Кассу, деятельность которой сосредоточилась вокруг следующих основных вопросов: 1) наибольшего охвата застрахованных, 2) увеличение норм и размеров пенсии в соответствии с реальными возможностями, 3) повышения поступлений страховых взносов, 4) проведения оздоровительной кампании.

Страхование на селе.

Все эти вопросы были разрешены достаточно успешно, что будет подтверждено в дальнейшем цифровыми данными. Но, помимо этого, истекший год должен быть отмечен некоторыми достижениями в деле распространения социального страхования на работников села. В этой области перед социальным страхованием стоят значительные затруднения: распыленность сельской массы, отсутствие кадра подготов-

ленных работников для работы на селе, слабость сельских профессиональных организаций, многообразие страхового тарифа для различных групп сельских страхователей, наличие групп трудящихся на селе, подлежащих лишь частичному страхованию,—все эти обстоятельства очень осложняют страхование в сельских местностях. В 1923/24 году обслуживание сельских работников носило случайный характер; в истекшем году положено начало регулярному обслуживанию их путем создания института районных уполномоченных (1 уполномоченный на 2 района), которыми уже охвачено 6 районов с 968 застрахованными.

Страхование в округе.

Переходя к работе органов социального страхования в окружном масштабе, должно отметить прежде всего необычайно сильный рост числа, как страхователей, так и застрахованных. В 1924 году страхователей было 1922, в 1925 г. их насчитывалось 3356. Что касается общего числа застрахованных, то разница в их охвате в течение истекшего 24/25 года выражается следующими цифрами:

Распределение застрахованных по категориям страхователей.

ДАТЫ	Госбюджетные		Хозрасчетные		Кооперативные		Общ. и частные		ИТОГО	
	Абсолют. число	В %/о	Абсолют. число	В %/о	Абсолют. число	В %/о	Абсолют. число	В %/о	Абсолют. число	В %/о
На 1/X—24 г.	31.723	70,5	7.177	15,9	3.097	6,9	3,003	6,7	45.000	100%о
На 1/X · 25 г.	52.029	77,5	5.741	8,5	5.657	8,4	3,736	5,6	67.163	100%о

Как показывают эти данные, охват застрахованных увеличился за год на 49%о, что связано, разумеется, с общим ростом рабочих, занятых в производствах. В числе застрахованных около 84%о мужчин и 16%о женщин. Территориально застрахованные охвачены сетью страховых органов следующим образом:

Страховая сеть на 1 октября 1925 г.:

Наименование страхорганов	Число застра- хованных
Городская касса	24.756
К. Чечелевский страх. пункт	22 631
Амур-Нижнеднепровск	8.100
Каменской	9.506
Новомосковский	756
Верхнеднепровский	458
Солонянский, уполном.	486
Петриковский »	472

Итого . . . 67.163

Социальная помощь застрахованным оказывалась в отчетном году через посредство фонда пенсий и пособий и фонда лечебной помощи; при чем фонд лечебной помощи передавался в распоряжение „Рабмеда“. Количество пенсионеров, начиная с 1 октября, непрерывно увеличивалось. Рост числа иждивенцев Стражкассы за годовой период представляется в таком виде:

	Инвалиды труда		Семьи, потер. кормильцев		Всего пенсио- неров	
	Абсолют. число	Увелич. на	Абсолют. число	Увелич. на	Абсолют. число	Увелич. на
На 1 октяб. 1924 г.	373	—	1573	—	1946	—
На 1 января 1925 г.	470	26 ⁰ / ₀	1700	8.1 ⁰ / ₀	2170	11.5 ⁰ / ₀
На 1 апрель »	561	50.4 ⁰ / ₀	1775	12.8 ⁰ / ₀	2336	20 ⁰ / ₀
На 1 июль »	605	62.2 ⁰ / ₀	1812	15.2 ⁰ / ₀	2417	24.2 ⁰ / ₀
На 1 октября »	710	90.3 ⁰ / ₀	1916	22 ⁰ / ₀	2629	35.1 ⁰ / ₀

Несмотря на непрерывный рост числа лиц, обращающихся за помощью, Стражкасса неуклонно проводила повышение размеров выдаваемых пособий, как видно из помещаемой ниже таблички. Рост размеров пособий, как показывают нижеприведенные цифры, неодинаковый для различных ка-

тегорий пенсионеров, к концу года дал общее увеличение пенсии более, чем на 60% (в рублях).

	Инвалиды труда						Семьи, потер. кормильцев					
	I-й гр.		II-й гр.		III-й гр.		С 1-м нетруд. чл.		С 2-мя нетруд. чл.		С 3-мя нетруд. чл.	
	Абсол. число	Увелич. 0/00/0	Абсол. число	Увелич. 0/00/0	Абсол. число	Увелич. 0/00/0	Абсол. число	Увелич. 0/00/0	Абсол. число	Увелич. 0/00/0	Абсол. число	Увелич. 0/00/0
	коп.		коп.		коп.		коп.		коп.		коп.	
Окт. 24 г.	16,60	—	10,90	—	7,80	—	5,50	—	7,80	—	10,90	—
Янв. 25 г.	17,00	1,4	11,35	4,1	8,50	9,0	5,70	3,6	8,50	9,0	11,35	4,1
Май >	20,50	23,5	13,50	23,8	10,25	31,1	6,80	23,6	10,25	31,4	13,60	23,8
Окт. >	25,00	50,6	16,65	62,7	12,50	60,2	8,35	61,8	12,60	60,2	16,65	62,7

Еще в больших размерах выросли нормы пособий, выдаваемых безработным. Всего этого рода пособий было выдано за год на сумму 353.000 р.; в среднем, пособия выдавались ежемесячно 3.700 лицам по следующим нормам:

М Е С Я Ц Ы	I-я категория			II-я категория		
	Абсолют. норма		Увеличение в 0/0	Абсолют. норма		Увеличение в 0/0
	Руб.	К.		Руб.	К.	
Октябрь 24 г. . . .	7	50	—	5	15	—
Январь 25 г. . . .	9	—	200/0	6	—	16,50/0
Май „ . . .	12	—	600/0	8	—	55,20/0
Октябрь „ . . .	15	—	1000/0	10	—	94,20/0

По первой категории получали квалифицированные рабочие, получавшие зарплату не ниже 6-го разряда, демобилизованные красноармейцы, лица умственного труда, имеющие спецобразование, и женщины, имеющие на своем иждивении детей до 8-ми летнего возраста. Остальные безработные относятся к второй категории; при этом безработные I-й категории получают пособие 9 месяцев в году, а II-ой категории—6 месяцев.

Довольно значительные суммы в истекшем году были израсходованы на так называемые, „дополнительные“ виды пособий“. С октября по сентябрь было оплачено 1.561,340 дней кормления ребенка, 7918 „предметов ухода“ и было выдано пособий на погребения в 2.067 случаях. На все это потребовалось 378.000 руб., израсходованных по нормам которые, как показывают нижеприведенные цифры, дали наиболее прогрессивное увеличение в течение года по сравнению с остальными видами пособий.

Д А Т Ы	Рост норм пособий					
	На кормление ребенка		На предметы ухода		На погребение	
	Абсол. норма	Увелич. в 0/00/0	Абсол. норма	Увелич. в 0/00/0	Абсол. норма	Увелич. в 0/00/0
Октябрь 24 г. .	3	—	12	—	12	—
Январь 25 г. .	3,75	250/0	15	250/0	15	250/0
М а й „ .	5	66,70/0	20,20	70,80/0	41	241,70/0
Сентябрь „ .	6,25	108,30/0	25	108,30/0	50	316,70/0

Оздоровительная кампания.

Чрезвычайно интенсивно по сравнению с предыдущими годами была проведена органами социального страхования оздоровительная кампания. Всего было пропущено лиц:

	Через дома отдыха	Санатории местного значения	Ночные санатории	Общегосудар. курорты (Крым, Кавказ)
1923/24 год	896	90	—	225
1924/25 год	3062	297	142	284
Увеличено на	241,70/0	2300/0	—	26,20/0

Из общего числа пропущенных во время оздоровительной кампании лиц—80% рабочие; из них большая часть метал-

листы. На расходы по оздоровительной кампании потребовалось 160.000 руб.

Медицинская помощь.

Наиболее слабые достижения нужно констатировать в области медицинской помощи. Сеть за год расширилась далеко непропорционально росту количества застрахованных; вместе с тем обрацаемость в лечебные учреждения ежемесячно колоссально возрастает. Всего передано Рабмеду по фонду медпомощи 990 тыс. руб. Деятельность Рабмеда по оказанию мелицинской помощи застрахованным приведена в главе „Народное здравие“ настоящего отчета.

Финансовое положение социального страхования.

Если суммировать произведенные в этом году затраты отделов социального страхования на все виды социальной помощи и прибавить к ним 109.000 руб. организационных расходов, то полученная сумма расхода—3.833.500 руб. на 533.000 руб. превысит сумму поступлений.

Получившийся в этом году дефицит объясняется прежде всего снижением страховых взносов с зарплаты—с 16% до 10%. Дефицит покрывается остатком средств на 1 октября 1924 года в размере 162.000 р. и дотаций, Главсоцстраха и Губсоцстраха в размере 468.725 руб.

Задолженность Страхкассе на 1-е октября 1925 года достигает 675.000 р., но реальная задолженность не выше 200.000 руб., так как в вышеуказанную сумму включена задолженность „Югостали“ в размере 200.000 р., подлежащая уплате, по постановлению СТО, в продолжении 5-ти лет и текущая задолженность 275.000 р. Для борьбы с задолженностью принимались все меры включительно до принудительных взысканий.

Перспективный план на 1925/26 год предусматривает следующие расходы по выдаче пособий:

по временной нетрудоспособности	2.800.000 р.
по инвалидности	700.000 „
по безработице	560.000 „
на развитие коллективов и обществ. работ .	120.000 „
на санатории	320.000 „
на дома отдыха	280.000 „

Всего 4.780.000 р.

Народное образование.

Наиболее выразительным показателем поступательного развития народного образования в округе служит увеличившийся бюджет 1925/26 года по сравнению с таковым 1924/25 г.

Содержа впе учрежде- ний	Окружной бюджет		Городской бюджет		Районный бюджет		В с е г о	
	1924—1925	1925—1926	1924/25	1925/26	1924/25	1925/26	1924/25	1925/26
Аппар. Нароб.	14699	39825	309	--	—	—	15008р.	39825р.
Соцвоса . .	40022	173114	860953	956174	426921	690952	1327896 »	1820240 »
Проф обра . .	3319	85672	149718	99280	—	—	153037 »	184952 »
Полипросвет.	29418	27733	63102	111686	22404	31207	114924 »	170626 »
Итого .	87458	326344	1074082	1167140	449325	722159	1610865р.	2215643р.
%о увеличен.	100	373,1	100	108,6	100	160,7	100	137,6

Бюджет народного образования увеличился не только в сравнении с прошлым годом, но и относительно общего окружного бюджета. Так, в 1924/25 году бюджет народного образования составлял 15,8% обще-окружного бюджета, а в 1925/26—17,2%.

С о ц в о с.

В осуществлении декретов ВУЦИК'а и Совнаркома о введении всеобщего обучения, по постановлению пленума окрисполкома, было издано обязательное постановление об учете детей в возрасте 8—9 лет, с целью обеспечения их необходимым количеством мест в школах. В городах охват детей названного возраста близок к норме, в сельских же местностях, где возрастной состав детей в школах не так выдержан как в городах, в школах обучается значительное количество детей, переросших соответственный школьный возраст, и охват детей младших групп, 8—9 лет, значительно ниже, чем в городах. Школьные места этих детей занимают переросшие дети старше 10 лет, которые своевременно

не проходили школу. Насколько расширена сеть школ в текущем году по сравнению с прошлым годом, видно из ниже-следующих данных:

Школы и колич. детей	в 1924/25 году						в 1925/26 году					
	Школ			В них			Школ			В них		
	4-х лет	7-ми лет	Всего	Детей	Учит.		4-х лет	7-ми лет	Всего	Детей	Учит.	
По городу . .	16	16	32	186,15	613		17	20	37	19770	694	
По селу . . .	286	13	299	24731	617		349	17	366	40765	1016	
Итого . .	302	29	331	43346	1220		366	37	403	60535	1710	

Проводимое в январе 1926 года статистическое обследование учреждений народного образования даст возможность судить более или менее точно, насколько каждая возрастная группа детей обеспечена школьными местами. Для планомерного проведения мероприятий по всеобщему обучению, в настоящее время при окружной инспектуре народного образования работает специальная комиссия из представителей ведомств по разработке финансовых вопросов, школьного строительства, учета детей школьного возраста и по другим вопросам, связанным с проведением всеобщего обучения. Окончательный план школьной сети по округу и финансовый план ее осуществления предполагается закончить разработкой к весне текущего, 1926 года, к началу строительного сезона.

Одним из необходимых мероприятий по существующей школьной сети является возвращение школьных зданий, занятых различными ведомствами не по прямому их назначению. Количество школьных помещений, как в городе, так и в селе, недостаточно. Во всех школах занятия проводятся в 2 смены, а в некоторых в 3, где вечером в тех же помещениях работает школа ликбеза. Помещения, вследствие этого, недостаточно проветриваются и убираются, что, конечно, не может проходить безнаказанно для здоровья детей. Ремонтом школы в текущем году были обеспечены. В отношении оборудования школ мебелью, ощущается недостаток.

Письменными принадлежностями и учебниками школы удовлетворялись за счет учащихся. На селе в этом отношении ощущается сильный недостаток. Но помимо недостаточности денежных средств, необходимо отметить отсутствие в госиздате подходящих учебников в достаточном количестве, особенно для сельских школ и школ второго центра. Для обеспечения школ учебниками на 1925/26 год инспектурой был заключен с госиздатом договор на бронирование учебников на 100.000 руб. Остро стоит также вопрос со снабжением школ наглядными пособиями, в виду отсутствия ассигнований на этот предмет. Кредитов на отопление в отчетном году также не было; школы приобретали топливо за собственные средства которых не всегда имелось достаточно и в некоторых школах, вследствие этого были перебои в занятиях; на 1925/26 г. расходы на отопление школ бюджетом предусмотрены

Обучение в первых 4-х группах во всех школах бесплатное; в группах второго центра (5—7 гр.) плата за обучение взимается по шкале, преподанной наркомпросом. Преподавательским персоналом школы укомплектованы в достаточной мере, за исключением школ второго центра в сельских местностях, где ощущается недостаток в квалифицированных учителях. Для устранения этого, в текущем году, окончившие ИНО, направлялись на службу, преимущественно на село. Месячная ставка учителей за текущий и отчетный год характеризуется следующими показателями:

КАТЕГОРИИ	Г о р о д		С е л о	
	1924/25 г.	1925/26 г.	1924/25 г.	1925/26 г.
Групповоды .	37 р. 50 к.	46 р.	30 р.	35 р.
Специалисты	44 р. — к.	52 р.	30 р.	35 р.
Заведующие .	от 50 до 70 р.	от 50 до 80 р.	35 р.	от 40 до 47 р.

Как видно из приведенных выше данных, жалование учителей в текущем году увеличено. В целях повышения квалификации учителей и для разрешения вопросов методического и организационного характера, устраивались окружной с'езд и районные конференции; последних было 63. На летних каникулах были организованы окружные курсы про-

должительностью с 12 августа по 18 сентября 1925 года; на курсах присутствовали 101 чел. сельских учителей.

Средняя фактическая продолжительность учебного года в 1924/25 г. была 185 дней, вместо нормальных 210 дней. Средняя продолжительность посещения школ учениками первого концентрира 1—4 группы в сельских местностях—2 года, второго концентрира 5—7 группы—2,8 года в городах—2,8 и 4,1 года. В сельских местностях, кроме того, наблюдается значительный абсентеиз (непосещаемость) девочек. Из общего количества учащихся в сельских школах, девочек имеется 32,3%, тогда как в городских школах—50,8%.

Коммунистическое детское движение было представлено—300 организациями, из них в сельских местностях организациями „Юных Ленинцев“ охватывалось 5170 детей, а в городских—10225 детей; всего 15395 детей. Руководство организациями ЮЛ проводилось комсомолом в контакте с союзом. Воспитательное действие ЮЛ имело положительные результаты, и работа звеньев ЮЛ оказала значительную помощь в общей работе школ.

Детских домов и колоний в 1924/25 году по округу числилось 38, с количеством 4767 детей, при 452 лицах педагогического персонала. Главная масса домов и детей в них находилась в гор. Екатеринославе. К концу отчетного года, по соображениям хозяйственного характера, а также в воспитательных целях, значительное количество детей из детских домов перемещено в города—В-Днепровск и Новомосковск. Кроме того, была произведена разгрузка домов от переросших детей и часть детей, имеющих родителей, отправлена к последним. К концу отчетного года имеется: 28 домов с 3769 питомцами при 355 воспитателях. Обучение детей проводилось путем посещения ими общегражданских школ союза.

Кредитов на снабжение детей учебниками и письменными принадлежностями не было; частично удовлетворял эту потребность окрпомдет; в текущем году кредиты на этот предмет отпущены. На обмундирование детей сметой предусмотрено по 15 рублей на человека. На питание в начале отчетного года отпускалось по 10 коп. на ребенка в день, но такая норма оказалась неудовлетворительной и потребовалось изыскание дополнительных средств, чтобы повысить норму питания до 15 коп. на ребенка.

Для оказания помощи беспризорным детям привлекались средства помдета; дети прикреплялись на платный патронаж к семьям селян. В настоящее время разрабаты-

вается новый проект платного патронирования с повышением платы и наделением землей патронируемого в общегражданском порядке.

Профобр.

Сеть учреждений профобра в 1924/25 году и источники их содержания представляются в следующем виде:

ТИПЫ УЧРЕЖДЕНИЙ	Колич. учред.	В них учеников	Источник содержания					
			Гос. бюджет.	Губерн. и губерн. бюджет	Районный бюджет	Обществ. средства	Самоокупаемость	Средства хозяев
Вечер. Рабфак.	1	400	—	1	—	—	—	—
Профшколы ИТО	5	388	—	5	—	—	—	—
Сельскохозяйственные	1	37	—	1	—	—	—	—
Соц. Экономические	3	337	—	—	—	2	1	—
Музыкальная	1	199	—	—	—	—	1	—
Медицин. курсы	2	289	—	2	—	—	—	—
Профкурсы: Секпор.	7	606	—	3	—	2	—	2
Фабзавуч	11	1145	3	—	—	—	—	8
Контор-уч	2	80	—	—	—	—	—	2
Дома раб. подрост.	4	528	1	3	—	—	—	—
Сельхоз. колонии	1	85	—	—	1	—	—	—
Курсы постоянные	4	2381	—	1	—	—	3	—
Курсы по переподготовке	3	220	—	3	—	—	—	—
Итого	45	6695	4	19	1	4	5	12

Основной недостаток сети учреждений профессионального образования заключается в стихийном ее развитии и

несоответствии хозяйственно-экономическим условиям округа. Так, на всей территории округа была лишь одна сельскохозяйственная профшкола. На 28.000 металлистов имелись одни, нормально-функционирующие, профкурсы, которые обслуживали лишь один процент рабочих и т. д. Поэтому, основной задачей 1925/26 года является рационализация сети учреждений и приспособление ее к более жизненным потребностям края. В частности, с текущего года открываются еще три новых сельско-хозяйственных профшколы.

Характеризуя состояние учреждений профессионального образования, необходимо отметить, что большинство из них не обеспечено собственными помещениями, а занятия идут во вторую и даже третью смену. Кабинеты оборудованы слабо, мастерские тоже; последние даже не могут обслуживать полностью учеников. Особенно ощущается недостаток в станках и машинах; на снабжение школ инструментами, материалами, учебниками и другими учебными пособиями, кредитов отпускается мало; на хозяйственные надобности, отопление, освещение и проч.—кредиты достаточны. Преподаватели, в виду недостаточного содержания, совмещают занятия в нескольких учреждениях, очень перегружены и, в силу этого, продуктивность их работы невысокая. Ощущается также недостаток в квалифицированных работниках.

Дома рабочих подростков с мастерскими при них не оправдали своего назначения, а потому их пришлось ликвидировать. Подростки частью определены на производство, частью направлены в сельско-хоз. колонии. Положение сельско-хозяйственных колоний, переданных соцвосом профобру, постепенно улучшаются. На питание подростков бюджетом было предусмотрено по 15 коп. на человека, но ввиду недостаточности питания на эти средства, ассигнование увеличено до 18 коп. на человека.

Перед инспектурой профобразования в настоящее время стоят задачи по улучшению постановки преподавания, по разработке вопросов по охране труда и здоровья учеников подростков фабзаучей, профшкол и др. учреждений, а также отмеченная выше рационализация сети учреждений.

Политпросвет

Сеть учреждений политпросвета по районам округа за отчетный период и на 1926 год представляется в следующем виде:

1924/25 г.	—	Райсельбудов—12,	сельб.—92,	хат-читален—95,	клубов—3.
1925/26 г.	”	”	14,	”	109,
				”	102,
					”
					4.

При всех районных сельбудынках имеются библиотеки. Увеличение сети относится за счет присоединенных к округу двух районов б. Полтавской губ. Содержание всех политпросветительных учреждений в 1924/25 году относилось исключительно на специальные средства. На 1925/26 год проектируется принять на местный бюджет содержание 14 работников районных сельбудынков и 36 сельбудынков.

По окружному городу в ведении инспектуры политпросвета находятся: 29 клубов, и из них содержатся 6—на средства местного бюджета, 14—профсоюзами, 3—совместно—союзами и политпросветом, 4—ВУЗ'ами, 2—на спецсредства (инвалиды и кустари). Один окружный сельбудынок с передвижной при нем библиотекой и 4 библиотеки,—из которых одна центральная,—содержатся на средства госбюджета.

Отсутствие твердого бюджета на содержание работников п/п учреждений отрицательно отражается на работе. Работа проводится нерегулярно в пределах желания и возможности для отдельных сотрудников работать. Постановление С'езда советов о доведении доли бюджета политпросвета в общем бюджете народного образования до 20%, не выполнено, ввиду необходимости увеличения бюджета соцвоса в связи с проведением всеобщего обучения. Не выполнялось также в продолжение всего 1924/25 года, из-за отсутствия средств, постановление окружного с'езда советов о кинофикации села, и лишь к концу года получено было извещение от наркомпроса, что для округа бесплатно будет отпущено 15 киноаппаратов. В ближайшее время 15 кино будут функционировать на селе. Как общее мероприятие по работе на селе, инспектурой политпросвета проводится увеличение количества членов сельбудов и хат-читален, а также переход работы сельбудов на вопросы практически важные для сельянства: справочные столы, агропропаганда, сельско-хозяйственные кружки и проч.

В октябре 1924 года был проведен окружной с'езд политпросветработников по вопросам перевыборов советов, увеличения членов сельбудынков, хат-читален и др.; в декабре были проведены по плану и под руководством Окргу трехнедельные курсы по вопросам сельского хозяйства:

Сеть школ ликбеза в 1924/25 г. представлялась в следующем виде:

в городе	групп	33,	учеников	714,	окончило школу	714.
в селе	„	290,	„	7296,	„	6002.
Всего	„	323,	„	8010,	„	6716.

Школ малограмотных функционировало:

в городе	53	школы,	в них	1430	учеников,	окончили	1411	уч.
в селе	25	"	"	923	"	"	770	"
Итого	78	"	"	2353	"	"	2181	"

Из числа учащихся преобладающее количество составляют женщины, а именно—65% общего количества ликвидировавших неграмотность. Сеть на 1925/26 год переусмотрена: по городу на средства местного бюджета открывается 13 школ для взрослых и 9 школ для малолетних, всего на 3200 чел., для малограмотных 10 школ на 1420 человек; опорно-инструкторская школа—на 300 чел. и опытно-показательная—на 220 чел.

Профсоюзы берут на свои средства 10 школ на 1000 чел. неграмотных и 21 школу на 1580 чел. малограмотных; таким образом, по городу предполагается охватить 7720 чел. По сельским местностям из средств местного бюджета отпускается на 58 годовых ставок, на которые будут содержаться 14 районных инспекторов и 219 школ на 5475 учеников взрослого населения, 102 школы для малолетних на 4080 учеников. Кроме того, товарищество помощи ликвидации неграмотности дает средства на 100 школ с 2500 учениками и на 50 школ для малолетних—с 2000 учениками; итого охватывается взрослых—7975 чел. и малолетних—6080 человек; а всего по селу—14055 чел. Все школы обеспечены учебниками полностью. В городе школы функционируют с полной нагрузкой. В селах также открыты школы для подростков. Школы для взрослых открываются в ноябре.

Относительно клубной работы необходимо отметить, что она преимущественно сосредоточивается в городе, где, главным образом, сосредоточены и клубы. В профсоюзных клубах насчитывается 22800 членов, что составляет около 30% всего количества членов профсоюзов. В клубах ведется широкая культурная работа в форме различных политико-просветительных, профессиональных и другого рода кружков. Недостатками клубной работы является: слабый охват взрослых рабочих, недостаточное количество лекций, не всегда выдержанная приспособленность форм работы к требованиям рабочих, особенно, со стороны их производственных и бытовых интересов.

По библиотечной работе в настоящее время приступлено к разработке плана сети библиотек в сельских местностях; отпускаемые средства на пополнение библиотек незначительны; при центральной библиотеке организуются национальные п/отделы:—польский, немецкий и др. национальностей.

Управление художественной и театральной деятельностью производилось в направлении наблюдения за выдержанностью репертуара со стороны художественной и общественной, путем предварительного рассмотрения пьес, не имеющих в списке разрешенных, проверки генеральных репетиций новых постановок и вообще выполнения постановок.

Вообще, работа политпросвета согласована с профсоюзами, достигнута более живая связь с селом, проведен в округе праздник урожая, где были устроены при участии окрзема отдела сельско-хозяйственные выставки, а также в окружном сельбудынке выставка семеноводства. Население отнеслось к выставкам с интересом и высказало пожелание об устройстве выставок в районах.

Украинизация.

Окружная комиссия по украинизации советского аппарата организована лишь в конце отчетного года:—8 сентября 1925 года. По имеющимся в окринспектуре сведениям по округу проведено 133 курса украинизации с общим количеством в них 4058 слушателей, причем, окончили курсы 1649 человек или 40%. Произведенным комиссией обследованием советских учреждений, выяснено, что они, в среднем, украинизированы на 30%, но есть учреждения, украинизировавшие свой аппарат полностью; аппарат районных исполкомов украинизирован от 60 до 100%. С организацией комиссий в текущем году представляется возможным вести более точный учет украинизации советского аппарата и содействовать учреждениям в проведении необходимых мероприятий в этом отношении.

Комиссия по делам несовершеннолетних правонарушителей.

Работа комиссии проходила по двум направлениям: борьба с детскими правонарушениями и юридическая консультация детям. За отчетный период через комиссию прошло 470 дел по обвинению 665 несовершеннолетних в разных правонарушениях. Характер правонарушений чрезвычайно разнообразен, начиная с хулиганства и дезорганизации детского коллектива и кончая кражами и даже убийством (3 случая); причем краж насчитывается 524 случая. Наблюдается большое количество случаев бегства правонарушителей от привлечения к ответственности; так, например, приостановлено до розыска, в виду бегства детей 268 дел. Меры воздействия комиссией принимались следующие: отдача под

ответственный надзор родителям, определение в детский дом, в дом для правонарушителей, реформаториум или на работу, об явлении выговоров и проч. Случаев рецидивизма преступлений насчитывается до 40, что составляет около 6—7% общего количества правонарушений. Опекой над несовершеннолетними комиссия не ведала; последняя, согласно постановлению центра, передана Собезу. Количество обращений по юридической консультации за 1924/25 год было 1407, преимущественно по вопросам охраны труда, школьно-просветительным, семейного права (большая часть), наследства и другим.

Народное Здравоохранение.

Общее состояние.

В отчетном году в г. Екатеринославе функционировало 8 больниц с 960 штатными койками; из них Окрсобольница—370 коек (50 Мединститута), 2 инфекционных больницы на 210 коек, 1 детская больница на 80 коек, 1-й родильный дом на 35 коек, больница при Допре на 40 коек, колония для душевнобольных на 200 коек и больница ЕМСО на 25 коек.

Поликлиник и амбулаторий имеется 10, из них на средства Оксздрава содержатся 6, а 4 принадлежат организациям. Сравнительно с прошлым годом сеть сократилась на 1 поликлинику и 1 амбулаторию, 1 стационар; число коек уменьшилось на 90.

Сельская сеть округа состояла из 37 врачебных участков, в которых функционировало 14 больниц с 260 койками. В указанном количестве медицинских участков, участков Красного Креста было 6. В 24/25 году радиус среднего врачебного участка в Округе равнялся 8,1 вер. с населением на 1 врачебный участок в 13.000 душ,—1 койка приходилась на 1842 чел.

В связи с присоединением двух новых районов—Котовского и Царичанского,—более слабо обставленных медицинской помощью, к концу отчетного года увеличился как средний радиус медицинского участка, так и количество населения, приходящегося на врачебный участок и койку. Так, в новых границах радиус составлял 8,36 версты, количество населения на 1 врач. участок 14.000 чел. и населения на 1 койку 1994 чел.

В сравнении с 1913 годом врачебная помощь по округу (Екатеринославск. уезд.), в смысле уменьшения радиуса обслуживания и количества населения на 1 участок, в отчет-

ном году изменилась значительно. Так, в 1913 г. по Екатеринославскому уезду радиус врачебного участка равнялся 14,4 в., населения на участок приходилось 31.200 чел. и одна койка обслуживала 2055 чел.

При этом необходимо иметь в виду, что в довоенное время, вследствие недостаточного развития врачебно-участковой сети, в Екатеринославском уезде было большое количество самостоятельных фельдшерских пунктов (24 в 1913 г.), в отчетном же году в Екатеринославском округе фельдшерских пунктов уже не было.

Амбулаторно-участковая деятельность.

Общее число амбулаторных посещений за отчетный год по городу Екатеринославу составляло 336.497, из них первичных—127.441 и посещений на дому—6.535. По округу число амбулаторных посещений равнялось 441.242, из них первичных 264.893, посещений на дому 16.714. Сравнительно с прошлым годом по г. Екатеринославу число амбулаторных посещений и посещений на дому, в связи с закрытием 1 поликлиники и 1 амбулатории, несколько уменьшилось (23—24 г. амбулаторных посещений было 342.349 и посещений на дому—7.466).

По округу же число амбулаторных посещений увеличилось на 149.904 (на 30%) и посещений на дому на 2.261.

Среднее месячное посещение на 1 врачебный участок в отчетном году составляет 1031 чел., что дает увеличение против 23/24 г. на 37%, Обращаемость же на 1000 жителей в 24/25 г. по отношению к 23/24 г. возрасла на 53% и значительно стоит выше обращаемости 1913 г. (на 30%).

Коечная помощь.

Коечным лечением за отчетный год по г. Екатеринославу пользовалось 17.551 чел., которые провели 369.386 койко-дней. По округу коечных больных было 6.646, которые провели 71.112 койко-дней. В сравнении с прошлым годом по г. Екатеринославу по количеству прошедших больных, коечная помощь увеличилась на 9%, а по количеству проведенных койко-дней на 12% при сокращенном количестве коек в городе. По округу же коечная помощь в отчетном году по сравнению с 23/24 г. увеличилась свыше 50%, количество коечных больных увеличилось на 67%, а проведенных больными койко-дней на 51%.

При сравнении % занятости коек в отчетном году с материалами по быв. Екатеринославск. губернии и Екатеринославскому уезду получаем, что в 1913 г. в губернии средний % занятости коек в год составлял 86%, в 1923 г.—79%, по округу же в 1913 г.—78%, 1923 г.—57% и в 24/25 г.—79%, т. е. округ в отчетном году по заполняемости коек достиг довоенного уровня. Что касается обращаемости населения за врачебной помощью на 1000 жителей, то последняя с укреплением материальной базы медцинского участка непрерывно возрастала и к отчетному году перешагнула довоенный уровень. Так, в 1913 г. по Екатеринославскому уезду обращаемость на 1000 жителей составляла 8,3 чел., в 1923 г.—8,8, в 24/25 г.—14,2.

Необходимо отдельно остановиться на оперативной деятельности лечебных учреждений г. Екатеринослава и округа, давших значительное, при ограниченных финансовых возможностях, возрастание стационарных операций. В лечебных заведениях г. Екатеринослава в отчетном году произведено 2737 операций, по сельким участкам 2475, а всего 5212 операций против 4.639 операций в 22/24 г. (увеличение на 13%), при чем отдельно увеличение по городу составляло 20%, а по селу 5%. Незначительный % увеличения стационарных операций в сельских участках свидетельствует о недостаточном оборудовании участковых лечебных учреждений инвентарем и материалом для производства операций.

Акушерская помощь.

Всего акушерских пособий по г. Екатеринославу оказано 4640, из них 2840 при родах и 1800 при абортax; по округу всего пособий было 3959, из них при родах 2535 и при абортax 1424. Сравнительно с прошлым годом акушерская помощь по г. Екатеринославу возрасла на 43%, а по селу на 69%. Что касается охвата родовспоможений, то по городу Екатеринославу, включая организации рабмеда, охват полный, по селу же он составляет 17% по отношению к числу рождений.

Тубель.

В гор. Екатеринославе имеется тубдиспансеров 4, из них 2 здравотдела, 1 красного креста и 1 рабмеда и 2 ночных санатория рабмеда и соцстраха. В районах имеется 1 тубдиспансер и 1 тубпункт здравотдела и 3 тубпункта Красного креста.

Следующие цифровые данные говорят о значительном развитии деятельности тубсети за отчетный период.

	Общее число посеще- ний	Из них первичн.	Число индив. обследо- ваний	Обсле- дов. коллек- тив. \	В них лиц
г. Екатеринослав . .	37.205	10.732	11.539	105	3.290
Район округа . . .	3.988	1.438	2.227	3	1.522
Итого по городу и округу	41.193	12.170	13.766	108	4.812
Вся губернская сеть в 23/24 г. (16 еди- ниц)	52.559	15.466	8.936	71	6.684

В е н с е т ь .

По гор. Екатеринославу имеется 1 центральный диспансер, 7 венкабинетов, стационар на 40 коек при окрсовбольнице, по округу 1 вендиспансер открыт в мае. Общее число посещений в венпунктах в 24/25 г. составляло 95.592 против 68.816 в 23/24 г., т. е. увеличилось на 23⁰/₀.

Несмотря на большие достижения сравнительно с прошлым годом в области лечебной медицины, необходимо отметить, что многие дефекты в постановке дела еще не изжиты. Помощь на селе недостаточно высокой квалификации, наличие врачей-специалистов представляет редкое исключение;—в некоторых участках (6) продолжительное время нет врачей. Низкая зарплата не позволяет подобрать необходимых работников, штаты лечзаведений недостаточны, особенно вспомогательного медицинского и ухаживающего персонала. Перегруженность персонала работой неблагоприятно отражается на качестве ее также, как и недостаточность отпускавшихся на содержание лечзаведений средств, особенно на продовольствие и медикаменты.

Согласно с запросами населения и во исполнение постановлений 9-го Губернского Съезда Советов и Пленума Екатеринославского Окрисполкома 9-го созыва, здравинспекцией предположено в новом бюджетном году для поднятия квалификации медпомощи на селе, придать 5-ти больницам (в Соленом, Верхне-Днепровске, Каменском, Новомосковске и Петриковке) межрайонное значение с подачей специальной медпомощи как стационарной, так и поликлинической и за

счет отпускаемых рабмедом средств увеличить штаты во врачебных участках, снабдить их транспортом и усилить медицинское и частью хозяйственное снабжение.

Санитарная организация.

По г. Екатеринославу санитарных врачей было 15, из них обще-санитарного надзора 6, жилищных 3, пищевой 1, эпидемиологов 2, лекторов 1, 1 дезстанция, 2 лаборатории, 1 малярийная станция, прививочная организация (оспопрививатели по Шикю); по округу числятся 4 районных санврача, 2 малярийных отряда, 4 дезпункта и институт оспопрививателей.

Работа санитарной организации касалась улучшения жилищных условий путем текущего надзора и участия в вопросах жилищного строительства, принятия мер к улучшению качества идущих в потребление пищевых продуктов, надзора за источниками водоснабжения, общего санитарного надзора, эпидемических обследований и принятия мер борьбы с эпидемиями, санитарного просвещения и привлечения населения к самодеятельности в области оздоровления труда и быта.

По гор. Екатеринославу, в виду выделения специальностей по отдельным отраслям санназора, работа носила более углубленный характер. На селе было произведено плановое санитарно-техническое обследование вновь построенных поселков (296 жилищ в 5-ти районах).

Из эпидемических болезней в отчетном году главное внимание было обращено на борьбу с малярией и детскими инфекциями, а также с появившимися в городе летом острыми кишечными заболеваниями с клиническими признаками холеры. По борьбе с малярией, помимо участкового персонала и специальных малярийных пунктов при поликлиниках, работали специальная малярийная станция и 2 малярийных отряда. Среди рабочих и организованного детства проводилась профилактическая хинизация (9289 чел.); производилось уничтожение комаров в местах зимовки их, подвергнута нефтеванию площадь около 27.000 кв. м. По борьбе со скарлатиной, осенью 1924 года в местах вспышки (Каменское, Верхнеднепровск, Кринички), на специальные ассигнования окрисполкома было развернуто 100 эпидемических коек и приглашен временный эпидемический персонал, что способствовало резкому снижению заболеваний.

Осенью текущего года начаты предохранительные противоскарлатинозные прививки как в городе, так и в округе.

По дифтерии произведено 11.000 реакций Шика; брюшнотифозных прививок произведено 4287, оспенных прививок сделано по городу 20% населения и по округу 13%.

Санитарное просвещение.

За отчетный период прочитано в гор. Екатеринославе 873 лекции и в округе—867, сансудов проведено—91. Дом санитарного просвещения, передвижные выставки и кинокартины привлекли 35.990 посетителей. Кинокартины, кроме города, демонстрировались в сельских районах. Проведены лекции по санпросвету на курсах для актива села, а также большая кампания по санпросвету среди призываемых в терчасти и на курсах по переподготовке учителей.

Главным препятствием для развития широкой санитарной работы, особенно на селе, служит отсутствие транспорта и низкая оплата труда санврачей. Вследствие низкой зарплаты, места районных врачей в округе (Новомосковск и Верхнеднепровск) продолжительное время пустовали, а в последнее время наблюдается переход в другие ведомства и округа, оплачивающие выше труд санврачей и квалифицированных городских санработников.

О х м а т д е т.

Сеть учреждений в отчетном году значительно расширилась. Число консультаций увеличилось на 4 и число ясел на 5. Число посещений консультаций составило 55796, из них 48.178 по городу и 5.579 по округу; посещений на дому патронажными сестрами было 3.826, посещений консультации для беременных 11.229 (прошлый год дал всего посещений в консультациях 45.951). В среднем, ежедневно находилось в яслях 326 детей. (Число дет-дней в яслях в прошлом году было 52.084). По детским поликлиникам всего посещений с осмотрами было 46.836 (45.588 в прошлом году).

Летняя ясельная кампания прошла сравнительно удачно. Было открыто 15 ясел на 600 детей, в прошлом году было 8 ясел на 240 детей.

В отчетном году значительно окрепли районные советы социальной помощи. Прием детей в учреждения охматдета происходил через эти организации. Родительских собраний по яслям проведено 75. По городу Екатеринославу проведено 3 конференции матерей, обслуживаемых учреждениями охматдета. Проведены курсы для сельских работниц по охматдету на 80 чел.

Украинизация.

В связи с правительственным декретом об украинизации аппарата, окрэдздравинспектурой были организованы курсы для украинизации аппарата, а также курсы по периферическим учреждениям. Изучение украинского языка начато с декабря месяца 1924 г. и в настоящее время вся переписка, за исключением больших докладов и отчетов, ведется исключительно на украинском языке.

Сеть Рабмеда.

В отчетном году сеть рабмеда в городе Екатеринославе состояла из 3 поликлиник, 8 амбулаторий, 3 больниц с числом 320 коек, стационар инфизима состоял из 50 коек, родильный дом на 15 коек, ночной санаторий на 20 коек, тубдиспансер имеется 1, аптек 9, медпунктов 8, врачебно-контрольных комиссий 6, бюро экспертиз 1, отборочных комиссий 1, лабораторий 5, зубтехн. лабораторий 1.

В округе имеются следующие лечебные учреждения: поликлиник 2, амбулаторий 1, больниц 1 с числом коек 50, лабораторий 1, аптек 3, (одна впоследствии закрыта) медпунктов 1, врачебно-контрольных комиссий 3.

Амбулаторно-поликлиническая деятельность.

По городу Екатеринославу зарегистрировано всего 907.230 посещений, из них поликлинических 821.035 и на дому 86.145. Из общего числа амбулаторно-поликлинических посещений на застрахованных падает 55% и на членов их семьи 32%. По округу общее число посещений составило 184.258, из них на дому 7.204. Из общего числа амбулаторно-поликлинических посещений на застрахованных падает 40,5% и на членов их семьи 45%. На одного застрахованного по городу падает 10,8 посещений, и на членов семьи 7,6. В сравнении с прошлым годом амбулаторно-поликлиническая деятельность возрасла—по городу на 36%, а по округу на 66%.

Конечной помощью Рабочей Медициной было обслужено за отчетный год 8.075 по городу и по округу 1.795 больных. По сравнению с 23/24 г. коечная помощь возрасла—по городу на 15% и по округу на 22%; % занятых коек по городу колеблется от 85% до 97% и по округу до 96%.

Акушерских пособий по городу оказано 3.825, из них при абортах 875 и при родах 2.950; по округу всего пособий было оказано 729. За отчетный период значительно развилась деятельность врачебно-контрольных комиссий. По отно-

шению к первично-зарегистрированным больным застрахованным обращаемость в ВКК по городу в отчетном периоде составляла 32,1% и в прошлом году 20,1%, а по округу 23,9%, против 17,9% прошлого года.

Обращаемость в бюро экспертизы упала, сравнительно с прошлым годом, уменьшился и % инвалидности. По отношению к первичным больным число зарегистрированных постоянных инвалидов составляло в отчетном периоде 9 на 1.000, в прошлом году—16 на 1.000.

Через отборочную комиссию прошло всего 4634 человека, из них 3.331 признаны подлежащими направлению на санитарно-курортное лечение; направлено же всего 781.

Что касается развития профилактической работы, то, помимо организации при поликлиниках комиссий по оздоровлению труда и быта, а также широкой санпросветительной деятельности среди рабочих, необходимо отметить открытие в отчетном году в Екатеринославе отделения Всеукраинского Института Рабочей Медицины.

Для повышения квалификации медпомощи застрахованным на селе, в текущем году рабмедом разассигновано районам 50.000 рублей на улучшение постановки дела в участковых лечзаведениях (увеличение штатов, снабжение транспортом, медснабжение, инвентарь).

Социальное обеспечение.

До июня месяца окружная инспектура собеза обслуживала только периферию, город же Екатеринослав обслуживался губернской инспектурой. Только с переходом на трехступенную систему управления, функции обслуживания города социальной помощью были переданы окружному отделу.

По сравнению с 1923/24 г. количество подопечных, находящихся на иждивении социального обеспечения, значительно возросло, как по городу Екатеринославу, так и по округу. Так, по городу Екатеринославу все категории подопечных возрасли с 1549 чел. до 1800 чел., а по округу—с 301 чел. до 456 чел. Общее же количество всех иждивенцев к концу отчетного года составляло 2256 чел. вместо 1856 чел. в 1923/24 году, что составило увеличение на 21%.

Из указанного количества подопечных получало пенсий 1385 чел., находилось в домах призрения—203 чел., выдано бесплатных патентов—147 чел., и числилось безработных—39 чел., при чем последняя группа по сравнению с 1923/24 г. уменьшилась на 10 чел.

Пенсии, ввиду ограниченности средств собеза, выдавались только первым двум группам; но помимо планового обеспечения пенсиями, проводилась индивидуальная помощь за счет средств местного бюджета, на какую цель было израсходовано в течение отчетного года 16.292 руб. 41 коп. Несмотря на значительные расходы по индивидуальной помощи, размеры ее в каждом отдельном случае не превышали 1—2 руб., так как ежемесячно в социальное обеспечение обращалось за помощью свыше 500 человек.

Стационарная помощь подопечным собеза сводилась к содержанию инвалидов домов и домов призрения.

Как инвалидные дома, так и дом призрения находились на губернском бюджете, и только с нового бюджетного 1925/26 года включены в сеть Екатеринославского округа, при чем общее количество коек с 200 уменьшено до 120, а остальные включены в дополнительную смету.

На 1/X—1925 г. в 62 кооперативных инвалидных организациях состояло 710 кооперированных инвалидов, вместо 633 в 23/24 г. Размер заработной платы в инвалидных объединениях по городу Екатеринославу в отчетном году составлял 30—75 руб., а по округу—15—20 р. Общее положение инвалидной кооперации отмечается как удовлетворительное, но дальнейшее ее расширение будет зависеть от размеров оборотных средств. В смысле усиления со стороны органов собеза внимания к инвалидной кооперации, постановления Губернского и Окружного Съезда Советов выполнены в пределах, допускаемыми финансовыми возможностями, при чем количество кооперированных инвалидов увеличилось на 77 чел.

Сельская взаимопомощь в отчетном году протекала организационно в несколько иных условиях, так как согласно нового положения, вместо существующих комитетов взаимопомощи, были организованы сельские и районные товарищества взаимопомощи. К концу отчетного года сельских товариществ имеется в округе 153 в 14 районах. Общее количество членов товариществ составляет 1225 чел., главная масса которых (1116 чел.), состоит из беспартийных, из которых 72% бедняцкого населения.

Хозяйственная деятельность товариществ за отчетный период выражается в следующем:

- | | | |
|----|--|--------------------------------------|
| а) | Было засеяно общественным порядком | 153 дес. |
| б) | ” ” хозяйственным способом | 151 ¹ / ₂ дес. |
| в) | Сдавалось из части | 945 ¹ / ₂ дес. |
| г) | ” в аренду за деньги и натуру | 497 дес. |

Всего 1747 дес.

В период 1924/25 г. сельскими товариществами взаимопомощи из своих фондов было роздано посевного зерна заимобразно 8002 пуда 2496 хозяйствам и безвозвратно 474 пуда 159 хозяйствам.

Помимо этого, оказана трудовая помощь 130 слабым хозяйствам, в которых засеяно 205 дес. земли и выдано продовольствие до нового урожая 1391 слабым хозяйствам.

На 1/X—1925 года материальное состояние товариществ взаимопомощи выражается: в деньгах—8972 руб. и в зерне—25.308 пудов.

Постановления С'езда Советов и Пленума Округного Комитета в части организации селянской взаимопомощи можно считать выполненными в организационной части, но самый устав общества взаимопомощи до сего времени еще не утвержден центром, и товарищества организуются на основании временного положения, выработанного Инспектурой собеза.

Государственное страхование.

Выполнение директив IX Губернского С'езда.

Расширяя с каждым годом свою деятельность в смысле охвата страхового поля, Госстрах ввел в истекшем операционном году два новых вида добровольного страхования: страхование жизни и гарантийное, т. е. страхование ценностей и товаров от растрат, подлогов и хищений со стороны лиц, обслуживающих эти ценности.

Таким образом, Екатеринославская контора Госстраха проводила в истекшем году следующие виды страхования:

1) окладное страхование от огня всех без исключения построек в сельских местностях и денационализированных домостроений в городах,

2) окладное-обязательное страхование сельско-хозяйственных посевов от градобития, бури и ливня, сопровождавших данное градобитие,

3) окладное обязательное страхование рогскота в городах и сельских местностях, и кроме того, лошадей в городах,

4) обязательное-неокладное страхование от огня национализированных строений и фабрично-заводских имуществ, сдаваемых в аренду или иного вида пользования,

5) добровольное страхование от огня, рогскота и лошадей от падежа и посевов от градобития,

6) страхование всякого рода грузов, транспортируемых железнодорожным и водными путями,

- 7) страхование жизни,
- 8) гарантийное страхование,

Госстрах, согласно своему положению, отпускает ежегодно из чистой прибыли по операциям огневого страхования известные отчисления на противопожарные мероприятия и огнестойкое строительство. За 1923/24 операционный год Госстрахом было отпущено Екатеринославскому Губисполкому 20.000 руб. на противопожарные мероприятия, Губсельбанку 10.000 руб. на огнестойкое строительство. Суммы эти были распределены по округам, и на долю Екатеринославского округа были выделены суммы в 3415 р. и отдельно Губземуправлению на огнестойкое строительство 8000 р.

За истекший операционный год в виду незаконченности баланса Укргосстрах, суммы, подлежащие отчислению на противопожарные мероприятия, еще пока невыяснены. Предварительно Госстрахом высылаются в ближайшие дни 5 пожарных машин для распределения по сельским местностям Екатеринославского округа.

Обязательное окладное страхование от огня.

Согласно декрета о государственном страховании, этому виду страхования подлежат денационализированные строения в городах и все без исключения строения в сельских местностях, принадлежащие кому бы то ни было на правах собственности.

Осуществляя принципы систематического увеличения размеров ответственности т. е. увеличения норм обеспечения и снижения страховых премий, Госстрах установил в истекшем году ответственность по обязательному окладному страхованию денационализированных имуществ в городах в размере 50% от их оценки, но не выше 2500 руб. на жилые и 500 р. на нежилые строения.

Страховая премия взыскивалась в зависимости от рода постройки, т. е. материала стен покрытия. По сравнению с 1923/24 операционным годом, тариф премии в истекшем году был сильно понижен—так, например, со 100 р. страхового обеспечения взыскивалось в 1923/24 г. за камен. строения—35 к., за смешан. строения—90 к., за деревянные строения—1 р. 10 к., в 1924/25 г. за камен. строения—20 к., за смешан. строения—30 к., за деревян. строения—40 к.

Ответственность Госстраха по окладному страхованию в сельских местностях в истекшем году составляла в среднем 250 руб. на крестьянский двор при платеже премии 40 к. со 100 руб. страховой суммы или 1 руб. со двора.

В 1923/24 году обеспечение было 175 р. на крестьянский двор, а платеж премии 60 коп., со 100 руб. обеспечения. Таким образом, по сравнению с 1923/24 годом произошло изменение в сторону увеличения обеспечения на 43% и в сторону снижения тарифа премии на 33%.

В окладном страховании строений от огня предпринята Госстрахом сплошная переоценка строений, произведенная в городах в 1923/24 году полностью. По отношению же сельских местностей производство переоценки было предусмотрено в течение 3-х лет. В 1923/24 г. была переоценка $\frac{1}{3}$ сельских построек, в истекшем 1924/25 году—вторая треть и, наконец, в 1925/26 операционном году переоценку предполагается закончить полностью. Целью переоценки было выявить количество дворов и отдельных построек, подлежащих этому виду страхования, и в дальнейшем вести точный учет прибыли и убыли таковых.

Сельско-хозяйственные страхования.

Сельско-хозяйственные страхования, т. е. страхования рогатого скота, лошадей и посевов производились на Екатеринославщине в порядке обязательном и добровольном.

Обязательному страхованию подлежали весь рогатый скот и все посевы, принадлежащие частным лицам на правах собственности.

В 1924/25 операционном году по сравнению с прошлым 23/24 операц. годом значительно снижены тарифы премий по сельско-хозяйственным страхованиям, а именно: по окладному страхованию рогатого скота тариф снижен с 5% до 2,5% страховой суммы; по добровольному страхованию рогатого скота с 6% страховой суммы снижено до 4%; по добровольному страхованию лошадей он понижен до 7%— $8\frac{1}{2}\%$ против прежних $7\frac{1}{2}$ — $10\frac{1}{2}\%$ со страховой суммы; по окладному страхованию посевов тарифа снижен с 2,2% до 1,5% страховой суммы, и в то же время норма обеспечения по окладному страхованию сельско-хозяйственных культур увеличена с 10 до 15 рубл. с десят.

Сельско-хозяйственные страхования на Екатеринославщине, несмотря на целый ряд неблагоприятных условий проведения по ним операций, приняли значительно более устойчивое положение и полностью выявили свою жизненность и экономическую целесообразность.

Обязательное неокладное страхование имуществ от огня.

Данному виду страхования подлежат все государственные и коммунальные имущества, сданные в аренду или иной

вид пользования частным лицам, кооперативам, коммунам, коллективам, обществам, и другим организациям. Из числа таких имуществ за 24/25 операционный год было застраховано 95⁰/₀ всех имуществ, подлежащих застрахованию; 5⁰/₀ незастрахованных—относится к имуществам маломощных организаций.

Для поднятия успешности проведения обязательного неокладного страхования; Окриком, по представлению Екатеринославской Конторы Госстраха, 18 августа 1925 г. было издано обязательное постановление, благодаря которому в последнее время значительно увеличился процент застрахования.

За время с 1/X-24 года по 15/VII-25 г. в губернском масштабе и за время с 15/VII-25 г. по 30/IX-25 г. в окружном масштабе, собрано времени на 77⁰/₀ больше против такого же периода 1923/24 операцион. года в полном губернском масштабе; что же касается сбора исключительно в окружном масштабе за весь операционный 24/25 г., то таковых на 37⁰/₀ больше против такого же периода 23/24 операционного года.

Данное Екатеринославской конторе Правлением Укр-госстраха задание на 24/25 операционный год по обязательному неокладному и добровольному страхованиям в размере 400.000 рублей на всю Екатеринославскую губернию, выполнено в размере 108⁰/₀ при существовании аппарата Екатеринославской Конторы в губернском масштабе до 15/VII-25 года и окружного—с 15/VII-25 г. по 30/IX-25 г.

В основу своей тарифной политики Госстрахом положено систематическое снижение тарифов по всем видам страхований, достигшее в настоящее время снижения против ставок б. акционерн. страховых обществ на 23⁰/₀ в среднем по всем тарифам.

Страхование жизни.

Работа по страхованию жизни проводилась, начиная с октября 24 года, главным образом, среди рабочих и служащих заводов и предприятий; страхования заключаются групповые на льготных условиях, смешанного характера—на случай смерти и на дожитие. За время работы Конторы в губернском масштабе—Екатеринославский округ дал наибольшее число страхований, Запорожский—316 и Александрийский—68 или Екатеринославский округ—56⁰/₀, Запорожский—34⁰/₀, Криворожский—8⁰/₀, Александрийский—2⁰/₀, остальные округа в район деятельности Екатеринославской конторы не входили.

Результат работы за истекший операционный год губернской и окружной конторы Государственного страхования;

суммы собранных премий, выплаченных убытков, процентов и премиальных вознаграждений, наконец, стоимость содержания конторы, аппарата и размеры реализованной прибыли представлены в нижеследующей табличке.

Операции Губстрахконторы с 1/X—24 г. по 15/VII—25 г. и Окрстрахконторы с 1/X—24 г. по 1/X—25 года.

ВИД И РОД СТРАХОВАНИЙ	Получено премии		Выплачено убытков % и премиальн. воз- награждений		Против полученной премии			
	1 х-24— 1/VII—25 г. по губернии.	1 х-24— 1/X—25 г. по округу	1 х-24— 15/VII—25 г. по губернии.	1 х-24— 1/X—25 г. по округу	Б о л е е		М е н е е	
					По гу- бернии	По ок- ругу	По гу- бернии	По ок- ругу
Окладное.								
Огневое	396779	90784	188257	27033	208522	63751	—	—
Скот и лошади	248162	31983	246320	59402	1842	—	—	27419
Посевы	454857	49394	35694	30254	419163	19140	—	—
Обязат. неокладн.								
Огневое	277376	158129	—	6788	—	151341	—	—
Скот	242	—	20881	—	256756	—	—	—
Посевы	18)	—	—	—	—	—	—	—
Добровольное.								
Огневое	104256	89602	8399	6245	95857	83357	—	—
Скот	21663	2473	17389	2078	4274	395	—	—
Посевы	12771	—	3217	—	9554	—	—	—
Транспорт	12588	6614	2470	560	10118	6054	—	—
Жизнь	5071	4957	807	795	4264	4162	—	—
Гарантийное	213	1345	—	—	213	1345	—	—
Дополнит. краткое и упрощ. льготное.								
Огневое	1976	562	311	155	1665	407	—	—
Скот	5309	1783	1118	543	4191	1240	—	—
Посевы	1717	434	140	435	1577	—	—	1
Итого	1542998	438060	525003	134288	1017996	331192	—	27420
Содерж. конторы Агентского аппа- рата	—	—	—	—	—	—	98457	30546
Итого	—	—	—	—	—	—	58113	13582
Всего	—	—	—	—	—	—	156570	71548
					Сальдо прибыли		861426	259644



Правление Екатерининской дороги.

Транспорт и связь.

1. Работа Екатеринбургской железной дороги.

Общие условия работы.

Применение общепринятого метода оценки достигнутых результатов работы за отчетный 1924/25 г. путем сопоставления их с результатами работы за прежнее, а особенно за довоенное время, для Екатеринбургской дороги представляет большие трудности, в виду того, что за последние годы протяжение и состав дороги неоднократно менялись.



Приемка достроенных ферм Днепровского моста.

Из числа участков, бывших в составе дороги в 1913 г., к 1923/24 году отошли все углевозные участки, расположенные к северу и востоку от ст. Хацепетовка. В то же время в состав дороги постепенно были включены участки Царьконстантиновка—Федоровка (б. Токмакская дорога) Пятихатки—Користовка и Крюков—Знаменка—Долинская—Николаев—Херсон Южных дорог, а равно вновь выстроенные

участки Рутченково—Гришино—Доброполье с ветвями. В течение самого последнего 1924/25 года, 1 июня 1925 г. от Екатерининской дороги отошли и были включены в состав Донецких дорог участки Горловка—Иловайское—Таганрог—Ростов и Хацепетовка—Ясиноватая с ветвями.

Как в 1913, так равно и в 1924/25 году в составе дороги были участки рабочие и малодеятельные, но в 1913 г. количество последних не превышало 28,5% от общего протяжения дороги, а к концу 1924/25 года достигло 43,2%. Кроме того, участок Знаменка—Долинская—Николаев в



прежние годы, во время нахождения его в ведении Южных дорог, особенно в осенние месяцы—в период хлебной кампании, был участком рабочим. В течение же всего 1924/25 г., вследствие почти полного прекращения экспорта хлеба через Николаевский порт, этот участок временно также перешел в разряд малодеятельных (примерно, с 2-мя парами поездов в сутки). А потому, к концу 1924/25 года протяжение малодеятельных участков можно принять даже в 52,8%.

Таким образом, сопоставление абсолютных цифр, характеризующих работу дороги в целом, является совершенно непозвательным не только по отношению к прежним отчетным годам, но даже и по отношению к отдельным месяцам рассматриваемого 1924/25 г., так как состав и протяжение дороги до 1 июня 1925 года были иными, чем протяжение и состав дороги после 1-го июня.

Протяжение дороги от 1 сентября 1924 г. и до 1 июля 1925 г. составляло 2622 версты, причем протяжение малодеятельных участков составляло 46,6%, а после 1-го июня общее протяжение дороги сократилось до 2316 верст, а протяжение малодеятельных участков возросло до 52,8%. Вследствие этого, не только сопоставление абсолютных цифр, но

даже цифр, отнесенных на версту протяжения дороги, не дает возможности производить надлежащей оценки работы дороги, а потому приходится прибегать к разного рода коррективам, отдельным для каждого отдельного случая.

Бурный рост перевозки грузов и пассажиров.

Истекший 1924/25 год был вторым годом бурного роста перевозки грузов, сократившийся с 2.230 милл. пуд. в 1913 г., примерно, до 100 милл. пуд. в 1920—1921 г.г., т.-е. около



Жилье служащих в вагонах до постр. жил. дом. в Волновахе 1925 г.

20 раз. Но уже в 1923/24 году перевозка грузов возрасла до 516 милл. пуд., а в 1924/25 г. даже до 748 милл. пудов (точно 747.979.753 пуда), и таким образом достигла, примерно, $\frac{1}{3}$ от довоенной.

Наряду с ростом перевозки грузов росла также и перевозка пассажиров, достигавшая в 1913 году 12,1 мил. человек и почти совершенно прекратившаяся в 1920/21 г.г., когда перевозились почти исключительно разного рода должностные лица, ехавшие по служебной надобности, или же, так называемые, мешечники, ехавшие вне всяких правил на крышах товарных вагонов, на тормазных площадках и прочих, совершенно неподходящих местах часто с опасностью для жизни.

Естественно, что такая перевозка пассажиров не могла подвергаться никакому учету. Но уже в течение 1922/23 г. перевозка пассажиров достигла 3,5 мил. человек или 29% от

довоенной, в 1923/24 г. возрасла до 6,6 мил. человек или 54,7% от довоенной, а в течение 1924/25 года уже достигла 8,4 мил. человек (точно со включением переселенцев, проводников и арестантов 8.373.277 чел.), что составляет уже свыше $\frac{2}{3}$ или в точности—69,2% от довоенной.

Напряженность или „густота“ железнодорожных перевозок определяется обыкновенно количеством пудо-верст груза, отнесенного на версту протяжения дороги. При этом, в число пудо-верст за считываются также и пассажиро-версты по расчету 1 пасс. верста=60 пудо-верстам. (Приведенное соотношение принимается в соответствии со значительно большими расходами по перевозке пассажиров, чем по перевозке грузов. Фактически это соотношение не тождественно для разных дорог, или даже для одной дороги, но в разные периоды, для практических целей оно может быть принято без опасения особой погрешности в конечных результатах.)

По густоте перевозок в довоенное время Екатерининская дорога занимала одно из первых мест среди всех дорог сети, а именно: в 1913 году густота перевозок достигала 167,8 мил. пудо-верст на версту протяжения. На участках же от ст. Авдеевка до ст. Верховцево густота движения достигала в разных пунктах от 500 до 600 мил. пудо-верст, т. е. была значительно выше, чем где бы то ни было на всей сети. По сравнению с довоенным временем густота перевозок в 1923/24 году составляла лишь 28,8% или в абсолютных цифрах 48,8 мил. пудов. В 1924/25 г. густота перевозок возрасла до 69 мил. пуд., что составляет уже 41,1% от довоенной. На участках же дороги от ст. Авдеевки до ст. Верховцево к концу отчетного 1924/25 года густота перевозок достигла 60% от довоенной, т. е. по расчету за весь год превышала 300 мил. пудо-верст на версту протяжения.

Насколько бурным темпом шел прирост перевозок, видно из того, что в 1924/25 году густота перевозок возрасла по сравнению с 1923/24 г. на 42,6%. Если же принять во внимание, что размеры перевозок особенно возрасли в последние месяцы, т. е. после отхода к Донецким дорогам участков с бойкой работой, и если внести соответственные поправки, то окажется, что по сравнению с 1923/24 г. густота перевозок возрасла на 58%.

Такой рост перевозок был совершенно неизвестен в довоенное время, когда годовой прирост составлял 7%—14% и только в 1911 г. перевозки возрасли по сравнению с 1910 г. на 25%. По отдельным месяцам 1924/25 г. перевозки распределились так: в октябре 1924 г. было перевезено 64,5 мил.

пудов, в ноябре—58,9, в декабре—56,0, в январе 1925 г.—50,9, в феврале—45,2, в марте—53,4, в апреле—57,2, в мае—62,2, в июне—60,0, в июле—65,8, в августе—82,0, и в сентябре—90,0 милл. пудов; итого 646 мил. пудов, а с принятием во внимание особо учитываемые перевозки багажа—748 мил. пудов.



Внутренний вид помещ. в жил. доме выстр., и заселен. в 1925 г.

Если внести поправку на отошедшие участки, то перевозки в июне составляли-бы 67,0 мил. пуд., в июле—74,0, в августе—92 и в сентябре—101 милл. пуд., или годовые перевозки составляли бы 803 миллиона пудов.

Перевозки по роду грузов.

По роду грузов перевозки в 1924/25 году распределялись так:

1-е место занимали кам.-угольные грузы, которых было перевезено 255,3 милл. пудов или 34,1% от общего количества перевозок;

2-е место—руда—116,3 мил. пуд. или 15,5% от общего количества перевозок;

3-е—чугун и разные изделия металлургических заводов—63,7 мил. пудов или 8,5%;

4-е—хлебные грузы—56,7 мил. пуд. или 7,2%;

5-е—лесные грузы—48,5 мил. пуд. или 6,5%;

6-е—флюсы и строительный камень—42,5 мил. пуд. или 5,7%;

7-е—нефтяные грузы—13,5 мил. пуд. или 1,8⁰/₀;

8-е—дрова—9,0 мил. пуд. или 1,2⁰/₀,

и, наконец, все прочие разнородные грузы, вместе взятые, 142,5 милл. пуд. или 19,5⁰/₀ от общего количества перевозок.

Примерно, такое-же распределение перевозок по роду грузов имело место и в прошлом 1923/24 году и в довоенном 1913 году. В эти годы преобладающее место занимали каменно-угольные грузы, причем, в связи с наличием в течение этих лет в составе дороги большого количества углевозных участков, ⁰/₀ этих грузов от общего количества перевозок, был более высоким и достигал 41,2⁰/₀ в 1923/24 г. и даже 44,6⁰/₀ в 1913 году.

Второе место занимала руда, давшая в 1923/24 году 47,2 мил. пуд. или 9,7⁰/₀ и в 1913 году 404,5 мил. пуд. или 18,1⁰/₀ от общего количества перевозок. Из приведенных выше цифр видно, что перевозка руды в 1924/25 году возросла по сравнению с 1923/24 г. в 2¹/₂ раза.

Размеры хлебных перевозок и условия их выполнения.

Особое внимание приходится остановить на перевозке хлебных грузов. В довоенные годы хлебные грузы едва составляли 5⁰/₀—7⁰/₀ от общего количества перевозок. Только 1910 год дает исключительно высокий ⁰/₀, а именно: 8,4⁰/₀. Между тем, в 1923/24 г. хлебные грузы уже составили 13,4⁰/₀.



Фасад выстроенных домов на ст. Волноваха в 1925 г.

Хотя в 1924/25 г. процент их и упал до 7,2⁰/₀ от общего количества перевозок, но те же самые хлебные перевозки

того же 1924/25 г. составляют 57,2% от довоенных, тогда, как общая перевозка всех грузов вместе взятых, только 33,5% от довоенных.



Кабинет Начальника Хоз.-Матер. Отдела.

И, наоборот, в 1913 году в составе дороги не было участков Крюков-Знаменка-Долинская-Николаев и Цареконстантиновка-Федоровка, грузящих по преимуществу хлебные грузы. Правда, в 1924/25 г. количество хлебных грузов сократилось по сравнению с 1923/24 г. и по абсолютным размерам и в процентном отношении к общему количеству перевозок, но это объясняется почти совершенным прекращением экспорта по Николаевскому порту.

(В ближайшие же годы количество хлебных грузов, несомненно, будет возрастать и достигнет, а может быть и превзойдет 10% от общего количества перевозок.

Работа подвижного состава.

Для выполнения перевозки указанного количества 748 мил. пуд. грузов и 8,4 мил. человек пассажиров, Екатеринбургской дороге пришлось произвести следующую работу подвижного состава:

1. *Поездо-верст*: пассажирских 2.023 тыс., товарных 4.800 тыс. и хозяйственных 78 тыс., а всего 6.901 тыс. поезде-верст всех наименований.

2. *Вагоно-осе-верст*: пассажирских 80,3 мил., товарных, приспособленных для перевозки людей, 3,6 мил. и товарных (для грузовых перевозок) 458,3 мил., а всего 542,2 мил. вагоно-осе-верст всех наименований.

3. Паровозо-верст с поездами и во всяких видах дополнительной работы, как-то: на маневрах, двойной тягой и при

подталкивании поездов, при одиночном пробеге для принятия поездов или после привода поездов (в тех случаях, если без длительной задержки паровоза, для него нет возможности иметь поезд в обратном направлении)—10.503 тыс. паровозо-верст.

Если сопоставить приведенные выше цифры пробегов подвижного состава, а равно цифры перевозок (последние в приведенных пудо-верстах), т. е. с учетом перевозки пассажиров по эквиваленту 1 пас. верста=60 пудо-верстам и принять размеры перевозок и работы подвижного состава в 1913 году за 100%, то получится следующая картина:

Количества	1913 г.	1923/24 г.	1924/25 г.
1) приведенных пудо-верст в миллион.	470.245 или 100%	121.916 или 28,8% от 1913 г.	173.794 или 37,0% от 1913 г.
2) общих вагоно-осе-верст в тысяч.	1.598.244 или 100%	397.664 или 24,9% от 1913 г.	542.167 или 33,9% от 1913 г.
3) поездо-верст общих в тысяч.	23.505 или 100%	5.516 или 23,5% от 1913 г.	6.901 или 29,4% от 1913 г.
4) паровозо-верст общих в тысячах.	34.757 или 100%	9.281 или 25,7% от 1913 г.	10.503 или 29,4% от 1913 г.

Из приведенных цифр видно, что в 1923/24 и особенно в 1924/25 г. процент перевезенных пудо-верст (28,8% и 37,0%) был выше процента вагоно-осе-верст (24,9% и 33,9%), а процент последних был выше процента поездо-верст (23,5% и 29,4%). И, наконец, хотя процент пробега паровозов (25,7% и 29,4%) в 1923/24 году был несколько выше по сравнению с процентом поездо-верст, а в 1924/25 г. был равен последнему, но если принять во внимание, что составы товарных поездов по сравнению с 1913 годом повысились с 79,08 осей до 89,97 осей в 1923/24 и до 93,99 осей в 1924/25, или на 13,5% и 18,0%, а в соответствии с этим увеличилось и количество маневровой работы, приходящееся на один поезд по его составлению на станции погрузки и отправления вагонов и по его разборке на станции назначения вагонов, то окажется, что в смысле использования подвижного состава в 1923/24, а особенно в 1924/25 году достигнута значительно меньшая густота перевозок, когда условия использования подвижного состава являются менее благоприятными.

Необходимо отметить, что в 1923/24 и 1924/25 годах на дороге работало некоторое количество особо мощных товарных паровозов сер. Э (на обиходном языке „Эхо“), которых

в 1913 году еще не было и которые начали появляться на дороге только в 1915 году, каковое обстоятельство дало возможность иметь более высокие составы товарных поездов.

Также можно отметить и то обстоятельство, что пользование более мощными паровозами несколько не может обеспечить более высокой нагрузки на ось вагона, а тем более повести к сокращению дополнительного пробега паровозов, который (при всех прочих равных условиях) имеет стремление не уменьшаться, а, наоборот, возрастать, по мере возрастания составов.



Нагрузка паровоза углем

Наличие и состояние подвижного состава.

В отношении обеспечения перевозок подвижным составом, необходимо отметить, что для товарных перевозок вагонов и паровозов, вообще говоря, было вполне достаточно, за исключением последних месяцев отчетного 1924/25 г.—августа и сентября, в течение коих, вследствие особо бурного роста перевозок, наличного количества, находившихся на дороге паровозов и вагонов, оказалось недостаточным, в силу чего пришлось прибегнуть к командировке вагонов и паровозов с других дорог, в отношении обеспечения пассажирских перевозок—наличного парка классных вагонов и сверх клас-

ных вагонов оказывается недостаточными, поэтому пришлось пользоваться товарными вагонами, приспособленными для перевозки пассажиров, причем пробег последних достиг 4,5¹/₀ от пробега классных вагонов, тогда как в 1913 году этот процент составлял лишь 1,4⁰/₀ или был в 3 раза меньше, чем в 1924/25 г. Правда, этот процент в 1923/24 году составлял 16,2⁰/₀, а потому 4,5⁰/₀ в 1924/25 году является большим достижением. Но все-же перевозка пассажиров в товарных вагонах, хотя-бы и приспособленных, представляет большие неудобства и для пассажиров, и для дороги, а потому пробег товарных приспособленных вагонов, хотя-бы и в размере 4,5⁰/₀, все-же указывает на недостаток классных вагонов.

Для выполнения грузовых перевозок Екатерининская дорога в 1924/25 году располагала парком товарных вагонов в среднем, в год 25.541 ваг., а в сентябре даже 28.431 ваг. Из этого числа для нужд эксплуатации в течение года по среднему выводу было использовано лишь 12.508 ваг., что составляет всего 49⁰/₀ от наличия, причем в неприкосновенный запас (по неимению работы) отставлялось 12,8⁰/₀. В сентябре-же, в месяц особо усиленной работы, для нужд эксплуатации было использовано 20.475 ваг. или 72⁰/₀ от наличия, причем в неприкосновенном запасе имелось лишь 124 вагона или 0,4⁰/₀ от наличия.

Количество больных по среднему выводу за год составляло 7.928 ваг. или 31⁰/₀ от наличия; в сентябре при увеличении общего наличия вагонов с 25.541 до 28.431 ваг., количество больных вагонов сократилось с 7.928 до 6.339 ваг., причем средний годовой процент больных вагонов в 31,0⁰/₀, в сентябре, понизился до 22,3⁰/₀. Хотя количество больных вагонов к концу 1924/25 года значительно понизилось, что указывает на улучшение состояния вагонов, но все-же 0/0 больных вагонов, достигший в сентябре 22,3⁰/₀, оказывается в 3,3 раза больше чем в 1913 г. Такое увеличение количества больных вагонов объясняется отсутствием потребных материалов в достаточном количестве не только непосредственно у дороги, но даже и на рынке, а равно неимением средств для приобретения этих материалов.

Для выполнения пассажирских перевозок Екатерининская дорога в течение 1924/25 года по среднему выводу за год располагала—860 вагонами, из коих для нужд эксплуатации было использовано лишь 251 ваг. или 29,2⁰/₀ от общего наличия. В сентябре, в связи с отходом 306 верст дороги к Донецким дорогам, наличие пассажирских вагонов сократилось до 734 вагонов, из коих для нужд эксплуатации

могло быть использовано лишь 209 вагонов или 28,5% от общего наличия. Слишком незначительный % использования классных вагонов для эксплуатационных надобностей, объясняется чрезмерно высокими размерами количества больных вагонов, достигавших по среднему выводу за год 550 ваг., или 63,9% от общего наличия, а в сентябре 470 вагон. или 64% от общего наличия. Большое же количество больных вагонов является печальным наследством империалистической и гражданской войн и периода мешочничества, когда вагоны только подвергались разрушениям, но не ремонтировались.



Работа снегоочистителя.

Чрезмерность процента больных классных вагонов будет очевидна, если этот процент сопоставить с соответственным процентом 1913 года, когда количество больных вагонов составляло лишь 8,9%. Таким образом, процент больных вагонов, достигший в 1924/25 г.—63,9%, превышает довоенный в 9 раз.

Хотя для выполнения пассажирских перевозок настоящего времени и нет непосредственной надобности в немедленном ремонте всего количества больных вагонов, но все-же необходимо отметить, что, в виду недостатка средств, ремонт классных вагонов несколько отстает от действительной потребности в нем.

Паровозный парк Екатерининской дороги в 1924/25 г. достигал в среднем 482 паровозов, не считая, так называемых, кладбищенских. До последнего времени количество исправных паровозов несколько превышало потребность в них, но в августе и сентябре 1925 г., в связи с особо бурным ростом перевозок, имевшихся на дороге, своих паровозов оказалось недостаточным и потребовалось направить на Екатерининскую дорогу с других дорог 53 паровоза.

В отношении ремонтных средств Екатерининская дорога является сравнительно хорошо обставленной, и она не только справляется с ремонтом своих паровозов и вагонов, но даже по заданиям Центра производит ремонт для других дорог.

Наличный парк паровозов по среднему выводу за год составлял 468,4 паровоза, из коих было больных 120,8 паровозов или 25,8%. Сверх того на дороге имелся еще резервный парк так называемых кладбищенских паровозов—369,9 паровозов или 79% от налич. парка. В сентябре 1925 года наличный парк состоял из 462,7 паровозов, из коих больных было 84,5 паровозов или 18,3% и сверх того имелось в резервном парке 462,7 паровозов или 60,7% от наличн. парка. Сентябрьский % больных паровозов не превышает довоенного, т. е. состояние паровозного парка можно считать удовлетворительным.

Ремонт пути, путевых устройств и строений.

Хотя в течение отчетного года и производились очередные работы по смене шпал, рельсов, балласта, ремонта мостов и строений и многие из этих работ выполнялись не только в пределах программы, но иногда даже и с превышением программы, но тем не менее состояние пути и сооружений является достаточно запущенным и оставляет желать много лучшего. Так, например, большое количество шпал перележало всякие сроки; смена рельсов, ремонт и окраска мостов являются недостаточными; тоже относится и к ремонту зданий. Выполнение же и превышение программных заданий, объясняется незначительностью этих заданий, не превышающих, в зависимости от недостаточности средств, так называемых, „голодных норм“.

Из крупных ремонтных работ, произведенных в течение 1924/25 г., необходимо отметить установку, взамен разрушенной, новой 40-саженной фермы Екатеринославского моста через реку Днепр и подготовку второй фермы, установка коей предположена в начале нового 1926 года.

В связи с отходом участков Ростов—Горловка и Хацетовка—Ясиноватая к Донецким дорогам, в качестве основного обменного пункта с этими дорогами оказалась ст. Ясиноватая.

А так как путевое развитие и общее состояние этой станции далеко не соответствовали кругу работ, выпадающих на долю обменной станции, а равно в силу того, что грузо-оборот этой станции начал достигать 3000 вагонов в сутки, потребовалось произвести коренное переустройство и развитие этой станции. Стоимость части работ по переустройству этой станции, произведенных в 1924/25 году достигает около миллиона руб. Работы по переустройству этой станции не закончены и будут продолжаться в течении 1925/26 года.



Снежный занос на 134 в. Нельговка-Токмак.

Необходимость пользования названной станцией недостаточно развитой и к тому-же находящейся в стадии переустройства, создавало крайние затруднения в грузовой работе

дороги, так как на долю этой станции выпала исключительно высокая работа, а именно:

1. Прием от Донецких дорог и сдача на них в направлении на и через ст. Криничная по норме 550 вагонов в каждую сторону. Фактически-же норма приема нередко превышалась, а норма сдачи не выполнялась.



Бердянская линия Нельговка-Токмак, 136 вер.

2. Сдача на Донецкие дороги в направлении на ст. Константиновка и прием от этих дорог в том же направлении по норме 350 вагонов в каждую сторону, причем и в этом направлении норма сдачи нередко превышалась, а норма приема не выполнялась.

3. Отправление в западном направлении на и за ст. Авдеевка до 500—550 вагонов в сутки и прием в этом направлении такого-же количества вагонов.

4. Отправление и прием в направлении на и за ст. Юзово, а равно и за ст. Мушкетово до 500 вагонов в сутки и сверх того своя местная работа по подаче и уборке вагонов на ветвь к Макеевскому заводу.

Вообще-же необходимо отметить, что по размерам своей работы ст. Ясиноватая к концу 1924/25 года заняла одно из первых мест на всей сети жел. дорог СССР.

Финансовые результаты.

В финансовом отношении Екатерининскую дорогою достигнуты следующие результаты:

1. Валовой доход в сумме 41.339 000 черв. руб.
2. Расход в сумме 29.698.000 " "
3. Чистый доход в сумме 11.641.000 " "
4. Коэффициент эксплуатации (т.-е. сколько процентов от общей суммы дохода обращено на покрытие расходов) 72,1%

По первому впечатлению в финансовом отношении получается картина полного благополучия, но в действительности, это благополучие является только кажущимся, так как вся сумма чистого дохода сдана (по частям) в НКПС, а сама дорога вынуждена была урезать свои расходы, часто даже в пределах „голодной нормы“.



Работа снегоочистителя от снежных заносов.

Роль Екатерининской дороги в хозяйственной жизни обслуживаемого района.

Заканчивая настоящий обзор, необходимо будет отметить, что Екатерининская дорога в течение 1924/25 г. выполняла полностью все предъявлявшиеся к ней требования на перевозки и тем самым служила делу восстановления хозяйственной жизни страны. К концу 1924/25 года размеры пере-

возок достигли уже таких размеров, что при современном ее состоянии дорога справилась с ними с немалыми затруднениями, особенно по Ясиноватскому узлу. Поэтому являются опасения, что если не будут приняты немедленно же надлежащие меры по ликвидации запущенности и по усилению пропускной и провозной способности дороги,—то в связи с продолжающимся ростом перевозок, дорога уже не сможет полностью обеспечить предъявляемые к ней требования на перевозки и, в силу этого, может явиться тормазом к дальнейшему восстановлению и развитию хозяйственной мощи обслуживаемого ею района.

Перевозка грузов и пассажиров в Екатер. округе.

В заключение необходимо упомянуть, что в пределах Екатеринославского округа проходит часть Екатерининской дороги, которая имеет наибольшие по своим размерам транзитные и местные перевозки. В пределах Екатеринославского округа находятся следующие крупнейшие по грузовой работе станции:

	Количество тысяч пудов грузов прибывших и отправленных в 1924/25 году	
1) Екатеринослав	23.728	8.215
2) Нижнеднепровск	18.022	8.336
3) Горяиново	86.975	16.200
4) Тритузная	20.595	3.366

Ст. Горяиново в 1924/25 году являлась наибольшей по грузообороту станцией Екатерининской дороги. Ст. Тритузная начала проявлять признаки жизни—в связи с восстановлением завода им. т. Дзержинского—только с апреля 1925 г. и приведенные цифры относятся к периоду 1 апреля—30-го сентября 1925 г. Станция Екатеринослав, Нижнеднепровск и Горяиново являются крупнейшими станциями дороги по отправлению и прибытию пассажиров, причем в 1924/25 году количество отправленных платных пассажиров по этим станциям составляло:

1) По ст. Екатеринослав—820 тыс. чел., из них 552 тыс. в пригородном сообщении; 2) по ст. Нижнеднепровск—659 тыс. чел., из них 634 тыс. в пригородном сообщении; 3) по ст. Горяиново—1.860 тыс. чел., из них 1.834 тыс. в пригородном сообщении.

Количество прибывших пассажиров не учитывается, но оно без особой погрешности может быть принято по каждой станции равным количеству отправленных пассажиров.

Если принять во внимание перевозку бесплатных пассажиров, то учитывая большое количество железнодорожников Екатеринославского узла, проживающих в Амуре-Нижнеднепровске, поселке Карла Маркса, при ст. Илларионово, Диевка, Сухачевка, Баглей и Тритузная, то, вероятно, по общему количеству пассажиров первое место займет станция Екатеринослав.

Между прочим, необходимо отметить, что в то время, как по станциям Екатеринослав и Нижнеднепровск замечается значительный прирост пассажиров, по ст. Горяиново в 1924/25 году замечается некоторое незначительное сокращение их по сравнению с 1923/24 годом, а именно: до 1.860 тысяч вместо 1.933 тысяч.

2. С в я з ь.

П о ч т а.

На 1 октября 1924 г. в Екатеринославском округе функционировало: почтово-телеграфных контор 1-го класса—1, 4-го класса—1, 5-го класса—2, почтово-телеграфных отделений—8, почтовых отделений—9, жел. дор. почтово-телеграфных отдел.—1, радиостанций—1, а всего—23 учреждения.

На 1-е же ноября общее количество почтово-телеграфных учреждений составляет—169 всех видов связи, из коих: Окружная Почтово-Телеграфная Контора 1-го класса—1, Отделений Связи—7, Почтово-Телеграфное Отделение Связи (ж. д.)—1, штатных почтово-телеграфных агентства—3, штатных почтовых агентств—13, радиостанций—1, нештатных почтовых агентств—в селах 48 и на ст. ж. дороги—7 агентств, конной кольцевой передвижной почты—11 колец, заездов конной почты на прямых трактах—5 и пешей сельской почты—72 кольца. Всего—169 видов связи.

На 1-е ноября 1925 г. из имеющихся в Екатеринославском округе 14 районных центров—Петриковский, Магдалиновский, Царичанский, Верхнеднепровский, Запорожье, Каменской и Новомосковский обслуживаются почтово-телеграфными учреждениями, а остальные 8 райцентров почтовыми агентствами.

Из 159 сельсоветов обслуживаются оседлыми почтовыми учреждениями—18, нештатными агентствами—48, конной кольцевой передвижной почтой—2, заездами на прямых трактах—12 и пешей сельской почтой—103, причем некоторые

сельсоветы обслуживаются одновременно—конной кольцевой почтой, агентствами и пешей сельской почтой.

Помимо этого, почтовой связью охвачено 51 селен. (кольцевой почтой) и пешей сельской почтой—213 населенных пунктов.

Почтовые агентства производят всякого рода почтовые операции до переводных включительно.

За отчетный период конной кольцевой почтой принято всего—45.876 отправлений, из которых—42.389 были простые, а остальные относились к заказным и ценным.

Выдано за тот же период—329.598 отправлений, большая часть которых падала на газеты и журналы (255.070) и на простую корреспонденцию (66.884).

Доход кольцевой почты за прошлый бюджетный год выражается в сумме 2.350 р. 04 к.

Расходы же по кольцевой почте состоят из следующих цифровых данных:

Возка почт	4264 р. 29 к.
Содержание сопроводж. почты	1851 р. 99 к.
Суточные-покилометровые	1171 р. 59 к.
ИТОГО	7287 р. 87 к.

Следовательно, стоимость одного отправления составляет—1.94 коп.

Таким образом, конная кольцевая почта за истекший бюджетный год дала дефицит в сумме 4.937 р. 83 к., но в указанную сумму не включена стоимость спецодежды, выданной агентам, сопровождающим кольцевую почту, и стоимость возки почт на кольцевых трактах Карло-Марксовском, Могилевском и Петриковском районах, содержащихся на средства местных Райисполкомов.

На 1 ноября 1925 г. в Екат. округе существует:

Конных прямых трактов I разр.— 1 протяж.	2,25 килом.
" " " II " — 9 "	180 "
Пеших " " II " — 9 "	23 "
Конных кольцев. " " — 11 "	929 "
Пеших " " " — 72 "	1553,5 "
ВСЕГО	102 протяж. 2687,75 килом.

Расходы Наркомпочтеля на содержание конных и пеших почтовых трактов в Екатеринославском округе за истекший бюджетный год выразились в сумме—16.990 руб. 06 к., из них:

На прямых трактах	9.702 р. 19 к.
На кольцевых трактах	7.287 р. 87 к.

Состав почтово-телеграфных работников на 1 ноября 1925 г. в Екатеринославском округе составляет 474 ч. при заработной плате в—140.305 руб. 95 к.

Средняя ставка работника по городу Екатеринославу равна 36 р. и по сравнению ее с 1923/24 г. увеличена на 17%.

Средняя ставка сельского работника равна 30 руб., по сравнению с 1923/24 г. увеличена на 20%.

Что касается Екатеринославской Почтовой Конторы, то в течение истекшего бюджетного года ею отправлено 4.062.193 отправления, из них:

Простых писем и карточек	2.158.369
Газет и журналов	1.620.802
Заказных отправлений	209.556
Ценных писем	6.538
Переводов	50.972
Посылок	15.956

получено же было всего корреспонденции—2 911.096, из них простые письма и газеты составляли—2.511.000. Помимо того, проходящей корреспонденции отработано—534.150.

Т е л е г р а ф.

Телеграфные линии, расположенные на территории Екатеринославского округа, распределены на 2 участка—10 и 11-й Харьковского Округа Связи.

В состав 10-го участка входят линии Екатеринослав—Синельниково, Амур-Нижнеднепровск, Новомосковск, Магдалиновка и городская линия в Новомосковске, Перещепино—Синельниково—Чаплино—и ответвление на Вагильковку и Мало-Михайловку и провода по железнодорожным столбам от Екатеринослава через Синельниково на Чаплино и от Нижнеднепровска до Краснограда.

Общее протяжение правительственных линий на этом участке—158 кил., проводов на них 436 кил., правительств. проводов по столбам ж. д. лин. 1237 кил. Всего проводов 1673 кил.

В состав 11-го участка входят: Городская линия в Екатеринославе, Екатеринослав—Верхнеднепровск, Верхнеднепровск—Вокзал—Крюков, Веселые Терны—Калачевская—Вечерний Кут—Лозоватка и ответвления на Запорожье Каменское, Лиховку, Вечерний Кут, Эрастовку, Пятихатки и Желтую Реку и провода по железнодорожным столбам Екатеринослав—Верховцево, Верховцево—Вечерний Кут и Желтая Река—Желтые Воды.

Общее протяжение правительственных	
линий на этом участке	193,61 кил.
и проводов на них	921,71 ”
Правительств. проводов по столбам ж. д.	
линий	709,1 ”

Всего проводов . . 1630,81 кил.

Средства связи и техническое оборудование вполне соответствуют нагрузке телефонной корреспонденции в настоящее время.

В Екатеринославскую П.-Т. Контору заходят 35 проводов, из них 34 для связи с другими пунктами СССР и один местного значения.

В течение истекшего бюджетного года Екатеринославским Телеграфом—отправлено телеграмм 169895 слов в них 2856555
получено " 213963 " " 4612148
проходящих " 867943 " " 15383319

А всего отработано 1251801 телеграм, слов в них 22852022.

По сравнению с 1923/24 бюджетным годом деятельность телеграфа увеличилась на 35⁰/₀.

Средняя скорость прохождения телеграфной корреспонденции от Москвы до Екатеринослава равна 1 часу 51 мин., а от Харькова до Екатеринослава 1 час.

Скорость прохождения телеграфной корреспонденции с довоенной в настоящее время достигает 90⁰/₀.

Доходность телеграфа за истекший год выражается в сумме—172.367 руб. 61 коп.

Доходность телеграфа всех учреждений, расположенных на территории Екатеринославского округа за истекший бюджетный год выражается в сумме—216.374 руб. 55 коп.

Общая-же доходность почтовых и почтово-телеграфных предприятий в Екатеринославском округе выразилась в сумме—582.748 р. 61 к.

Т е л е ф о н.

Телефонное сообщение на территории Екатеринославского округа имеет в своем составе Екатеринославскую Городскую Телефонную сеть, Верхнеднепровскую, Новомосковскую и Каменскую телефонные станции и Екатеринославскую станцию Пригородного и Междугородного сообщения.

Емкость этих станций на 1 декабря 1925 года выражается:

Екатеринославская Городская	3000	абонент.
" Пригор. и междуг.	50	"
Верхнеднепровская	50	"
Новомосковская	85	"
Каменская	55	"

Нагрузка этих станций на 1/XII—25 г. в отношении количества абонентов—определяется:

На Екатеринославской Городской имеется	1030
" " Пригор. и Междугор.	42
" Верхнеднепровской	33
" Новомосковской	51
" Каменской	31

Сеть пригородного сообщения на территории округа охватывает 12 Райисполкомов и 43 сельсовета; не имеют телефонной связи с Екатеринославом Котовский и Царичанский Райисполкомы, присоединенные к Екатеринославскому округу в текущем году.

В 1924/25 бюджетном году линейные и станционные устройства сетей отремонтированы на 90% и слышимость по проводам доведена до вполне удовлетворительного состояния.

В дальнейшем работа сети направлена к улучшению связи с достижением максимальной слышимости по проводам, для чего проектировано подвести одну пару проводов от Екатеринослава до Новомосковска, от Новомосковска до Петриковки и от Екатеринослава до Соленого и открыть телефонные подстанции в Петриковке и Соленом и помимо этого, — построить новые линии для связи Котовского и Царичанского Райисполкомов с Екатеринославом с открытием подстанции в Прядивке.

**СТУПОЧНАЯ
МАСТЕРСКАЯ**

„ПРИДНЕПРОВЬЕ“
ПЛЕХАНОВСКАЯ, № 16.

**НИККЕЛИРОВОЧНАЯ
— МАСТЕРСКАЯ**

— А. М. СКЛЯРЕВСКИЙ

Харьковская ул. № 4—6.

**Горно-заводская промышленная
артель ответственного труда**

„ГОРНОАРТЕЛЬ“

Под'отдел
подсобных
предприятий

ТРАНСПОРТНО-ЭКСПЕДИЦИОННАЯ КОНТОРА

Екатеринослав, Провиантская № 2, тел. № 6-87.

Правление: Харьков, Сергиевск. пл. № 1.

КУСТАРНАЯ МАСТЕРСКАЯ

Г. С. СИМОНОВСКОГО и М. Н. МАРКМАНА

Заказы местные и иногородние. — ПАМЯТНИКОВ и ГРОБОВ.

Адрес: уг. Проспекта К.-Маркса и ул. Карла Либкнехта за Промсоюзом
Г. Симановский и М. Маркман.

4-е ССУДО-СБЕРЕГАТЕЛ. ТОВАРИЩЕСТВО

ул. Карла Либкнехта, д. 6. Мизго, тел. № 2-18.

Ссудные и товаро-комиссионные операции.

Низовой советский аппарат.

Сельсоветы.

Число сельсоветов в 23/24 г. по Екатеринославскому округу составляло 115. В истекшем же 1924/25 г. число сельсоветов, в связи с новым районированием и расширением сети доведено до 159.

Приводимые ниже сведения о составе членов сельсоветов даются по 153 сельсоветам, так как по 5 вновь образованным сведения не получены.

Общее количество членов сельсоветов достигает 5074 человека. Из них: партийных—733 (14%), беспартийных—4341 (85,5%). По социальному положению: рабочих—405 (8%), крестьян—3807 (75%), служащих—663 (13%) и проч. 199 (4%). Число членов КНС—2447 (48%). Женщин членов сельсоветов—746 (14,7%).

Сравнивая приведенные выше данные о составе сельсоветов с данными за 1923/24 г. имеем: рост числа членов сельсоветов партийцев—с 9% до 14%, служащих—с 7% до 13% и группы „прочих“ 0,6% до 4%.

Рост последних двух социальных групп, членов сельсоветов произошел за счет группы крестьян, процент коих, в сравнении с 1923 и 1924 г. уменьшился с 84% до 75%. Число рабочих в составе сельсоветов осталось почти без изменений.

Рост числа членов сельсоветов служащих и отнесенных к группе „прочие“ объясняется характером самых перевыборов советов в 1924/25 г., когда в состав сельсоветов впервые были широко привлечены служащие, работающие в соваппарате на селе и сельинтеллигенции (учителя, врачи и т. д.). Рост же числа партийцев в составе сельсоветов должен быть отнесен за счет роста партии на селе и за счет укрепления ее авторитета.

Насколько обновился в 1924/25 г. состав сельсоветов можно судить по нижеследующим данным: число членов, избранных в первый раз—3277, во второй—1125 и в третий (и большое число раз)—672, таким образом состав членов сельсоветов обновился на 64,6%.

Райисполкомы.

Всего членов Райисполкомов по 14-ти районам округа числится 262 человека, из них партийных—110 чел. (42%), рабочих—56 чел. (21,4%); крестьян—143 чел. (54%); сельинтеллигентов—20 чел. (7,6%); женщин—27 (10%).

Членов президиума Райисполкомов по 12-ти районам (по 2-м вновь присоединенным районам сведений о составе РИК^{ов} не имеется) числится—66 чел., из них партийных—42 чел. (63,6%), рабочих—25, крестьян—22, служащих—19 человек. В сравнении с 1923/24 г. в составе членов президиума РИК^{ов} произошли следующие изменения: понизился процент партийцев с 85,7 до 63%; уменьшилось число крестьян и рабочих—первых с 45,2% до 37,8%, а вторых—с 40,5% до 33% и за их счет увеличилось число служащих с 11,9% до 28,8% (состав членов РИК^{ов} в 1923/24 г. приравнен к составу нынешних президиумов РИК^{ов}, так как в прошлом году президиумов в Райисполкомах не было и состав последних по числу своему и характеру соответствует теперешним президиумам РИК^{ов}).

Такой значительный сдвиг, в смысле большого понижения числа партийцев в составе членов президиума РИК^{ов} объясняется тем курсом, который был взят в 1923/24 г. во время перевыборов, на вовлечение в президиумы Райисполкомов беспартийного актива.

Точно также рост числа служащих в составе президиумов РИК^{ов} должен быть отнесен за счет вовлечения в активную работу Райисполкомов—сельинтеллигенции: учителей, агрономов и др. культурных сил села.

Украинизация аппарата.

В сентябре мес., согласно директивам Центра, была создана окружная комиссия по проведению украинизации. Одновременно были организованы при каждом учреждении ведомственные комиссии для практического проведения украинизации.

Всем организованным ведомственным комиссиям ведется учет. Одновременно взяты на учет все преподаватели украинского языка. Основная масса сотрудников соваппарата пропускается через курсы украинского языка. Число функционирующих в настоящее время в окрцентре таких курсов достигает—73, с количеством слушателей в них—2001. По данным Наробраза, за время с 1 апреля по 1-е сентября

1925 г. окончили курсы украинского языка—3719 слушателей. В целях проверки степени украинизации окружного совещания, окружной комиссией было обследовано в плановом порядке—15 учреждений.

Во всех обследованных учреждениях переписка, как с центром, так и с подведомственными органами ведется на украинском языке неполностью и только лишь небольшая часть учреждений украинизирована полностью, на все 100%.

В общем же, делопроизводство по 9-ти обследованным учреждениям украинизировано на 80—100%, а по остальным 6-ти — на 40—60%.

Сотрудники этих учреждений по знанию украинского языка делятся на следующие группы:

- а) знающих украинский язык хорошо 29,8%
- б) " " " " слабо 33,7%
- в) совсем незнающих 31,5%

В округе дело украинизации обстоит так: школы еще в 1924 г. украинизировались на все 100%, сельбуды и сельсоветы — только 1-го октября 1925 г. на 80—100%, больницы — на 60% и райисполкомы от 60—100%.

В последнем заседании президиума Окрисполкома по докладу Окружной Комиссии по проведению украинизации намечен ряд мероприятий, обеспечивающих проведение полностью украинизации всех учреждений округа. Окружной комиссией предложено, в соответствии с этим, усилить свою работу по надзору за осуществлением намеченных президиумом Окрика мероприятий по их украинизации.

В соответствии с директивами центра, Окрисполкомом издано обязательное постановление о переводе учреждениями и организациями своих штампов и вывесок на украинский язык.

И. Ф. КИВАТИЦКИЙ

г. Мелитополь.

Принимает к исполнению всевозможные фотографические работы.

Адрес: ул. Карла Маркса, д. № 1/3.

КАТЕРИНОСЛАВСЬКИЙ СЕЛЯНСЬКИЙ БУДИНОК

Гімнастична вул. № 1 (буд. Боте).

З метою обслуговування приїзжого селянства.

Мас: помера по цілком доступнім цінам, ідально і зайжій двір. При Сільбуде є добре влаштований кіно-театр „Незаможник“ також маєтья велика книгозбірня, читальня й бесплатня юридическа консультація для приїзжих селян.

(Чергування консультантів з 5—7^{1/2} час. вечора).

Читаютья лекції спеціалістам агрономам, природодам і лікарям.

Местные государственные, партийные, профессиональные, общественные учреждения и организации и адреса частных лиц.

Местные окружные совучреждения.

Екатеринославский Окружной Исполнительный Комитет (Окрисполком).

Полевая ул., дом бывш. Коммерческого училища.

Предс. Окрисполкома т. Гаврилов, тел. № 7—27. Зам. Предс. Окрисполкома т. Матяш, тел. № 7—87. Секретарь Окрисполк. т. Вронский, тел. № 8—63.

Окрисполком избирается Окружным Съездом Советов на 1 год и в промежутке года является высшим органом власти в Округе. Отдельными отраслями административной, политической и хозяйственной жизни округа ведают Окротделы:

Окрасминотдел и Окрмилиция.

Короленковская, 4.
Заведующий—т. Кожанов, тел. № 8—15.

Наблюдение за работой милиции, наложение административных взысканий, выдача разрешений на производство особых видов торговли, регистрация уставов различных обществ и др.

Окрмилиция ведает охраной всего Округа; Осуществляет распоряжения власти.

Окрфинотдел.

Улица Либкнехта (б. Казанская) № 3.

Заведующий—т. Шалимов, тел. № 1—17. Зам. Заведующего—тов. Филонов, тел. № 3—86. Зав. Мест-

ным Бюджетом—тов. Благов; тел. № 1—97. Общий телефон № 2—90.

В круг деятельности входит обложение и взыскание прямых и косвенных налогов, проведение местного бюджета, счетоводство и отчетность.

Окркоммунхоз.

Проспект Карла Маркса, д. № 21.
Заведующий—т. Милов, телеф. № 4—82. Зам. Заведующего—тов. Коломиец, тел. № 3—91.

Окружное Управление местной промышленности.

Здание Окрисполкома, 2-й этаж.
Управляющий—т. Колос, телеф. № 7—93. Зам. Заведующего—тов. Берестов, тел. № 7—93.

Окружное Управление Местной Промышленности управляет в пределах округа государственной промышленностью и осуществляет контроль над ней; ОКРУМПУ подведомственны объединения (металлообъединение и проч.).

Окружная Рабоче-Крестьянская Инспекция (РКИ).

Здание Окрисполкома, 1-й этаж.
Заведующий—т. Муценек, тел. № 8—64. Заместитель Завед.—тов. Козлов, тел. № 9—51. Секретарь—т. Мурафу, телеф. № 8—65.

Производит ревизионные и инспекционные обследования государственных, общественных и профес-

сионельных учреждений, с целью улучшения государственного аппарата, согласно принципам научной организации труда и управления.

Окпрокуратура.

Проспект Карла Маркса, зд. б. Окружного Суда.

Прокурор — т. Карасик, телеф. № 6—89. Старш. Секретарь — тов. Блинов, тел. № 6—92.

Наблюдает за закономерностью действий всего советского аппарата в окружном масштабе, поддерживает публичные обвинения и наблюдает за следственным материалом и органами дознания.

О к р с у д.

Проспект Карла Маркса (здание б. Окружн. суда).

Председатель — т. Колесниченко, тел. № 11. Секретарь — т. Лещинский, тел. № 1—24. Общий тел. № 2—24.

Окргемууправление.

Казанская, № 9.

Заведующий — т. Данилевич, тел. № 2—72. Секретарь — т. Грезова, тел. № 1—19.

Проводит в жизнь земельное законодательство ставит себе задачей восстановление и поднятие сельского хозяйства, оказание агрономической помощи в округе, борьбу с вредителями, мелиорацию и учет государственных земельных имуществ.

Окромвнторг.

Проспект Карла Маркса, д. № 98. Заведующий — т. Плыс, телеф. № 7—10. Секретарь — т. Бердичевский, тел. № 4—17.

О к р з д р а в.

Помещение Окрисполкома.

Заведующий — т. Полещук, тел. № 7—85. Секретарь — т. Золотарев, тел. № 7—85.

Ведает всем лечебно-санитарным делом Округа.

Окринспектура Народного Образования.

Здание Окрисполкома, 2-й этаж. Ст. Инспектор — т. Ястржемский, тел. № 7—81. Секретарь — т. Карагодова.

Ведает делом распространения образования и просвещения в округе.

Окружное Отделение Госполитического Управления (ГПУ).

Артемовская ул., д. №№ 15—17. Председатель — тов. Дукельский, тел. № 1—01. Секретарь — т. Духонин, тел. № 2—48. Общий телефон. № 92.

Окружное Отделение Социального Обеспечения (СОБЕС).

Проспект Карла Маркса, № 98. Заведующий — т. Чеклинский, тел. № 3—52. Секретарь — т. Солдатов. Окросбез осуществляет в пределах округа действующее законоположение о социальном обеспечении инвалидов труда и войны и их семей. больных и раненых красноармейцев, стариков, об опеке и попечительстве над вдовами и сиротами.

Окружное Управление Страхования (Окрстрах).

Проспект Карла Маркса, д. № 71. Заведующий — т. Рейтав, телеф. № 6—96. Секретарь — т. Петровская. Окргострах страхует всякого рода имущество от огня, посева от градобития, скот от падежа, производит коллективное страхование жизни на случай смерти.

Отдел Труда.

Комсомольская (д. Дворец Труда, № 2).

Заведующий — т. Полозов, телеф. № 1—11. Секретарь — т. Брук.

Функции Отдела — охрана труда, распределение рабочей силы и социальное страхование.

Окровоенкомат.

Пушкин-кий проспект (уг. Гимнастической).

Окровоенкомат—т. Ярдшвили. тел. № 8—27.

Окрстатбюро.

Здание Окрисполкома.

Заведующий—т. Кацнельсон, тел. № 7—89. Секретарь—т. Калининченко, тел. № 7—80.

В круг деятельности входит статистика, сельско-хозяйственная, экономическая, движение населения, здравоохранения, статистики, промышленная, городская и труда.

Почтово-телеграфная контора.

Проспект Карла Маркса. здание почты и телеграфа № 92.

Заведующий—т. Четвериков Я.Ф., тел. № 50. Зам. Заведующего—тов. Зайчиков И. В. Секретарь—тов. Александров Ф. К.

ОТЕФ (Управление телефонной сетью).

Здание почты.

Заведующий—т. Мальцев. телеф. № 2—11.

Горсовет.

Здание Окрисполк., тел. № 7—80. Председатель—т. Гаврилов. Зам. Пред.—т. Козырев. Секретарь—тов. Полещук.

СЕКЦИИ ГОРСОВЕТА.

Индустриально-промышленная.

Здание ОИК'а, II-й этаж, комп. № 46, телеф. 10—27.

Об'единяет «ОКРУМП», «Металлооб'единение» и заводы «ЮГОСТАЛИ».

Финансово-Экономическая.

Здание ЦРК, III-й этаж, тел. 10-61.

Об'единяет: финансовые, кооперативные, торговые организации.

Коммунальная.

Здание Коммунхоза, III-й этаж, тел. 9—49.

Об'единяет Коммунхоз и все его предприятия.

Социально Культурная.

Здание ОИ'а, II-й этаж, тел 10-27.

Об'единяет Окрздрав, Наробраз, Отдел Труда и Собес.

Внутреннего Управления.

Здание Админотдела, тел. № 2—64.

Об'единяет органы милиции, розыска, судебные органы, демобилизованных крестоносцев и воинские организации.

Секция Р. К. И.

Здание ОИК'а, I-й этаж, тел. № 8-64

Об'единяет Рабоче-Крестьянскую Инспекцию.

Райисполкомы Екатеринославского Округа.

1. В.-Днепровский—г. В.-Днепровск.

Председатель—т. Кисилев.

2. Диевский—с. Диевка.

Председатель—т. Косенко.

3. Каменский—г. Каменское.

Председатель—т. Яблоков.

4. Елисавето-Каменский—с. Елисавето-Каменка.

Председатель—т. Рыжиков.

5. **Лоцмано-Каменский**—с. Лоц-
мано-Каменка.

Председатель—т. Белашинский.

6. **Карло-Марковский**—посел.
Карла Маркса.

Председатель—т. Незделенко.

7. **Новомосковский**—г. Ново-
московск.

Председатель—т. Васильев.

8. **Солонянский**—с. Соленое.

Председатель—т. Остроухов.

9. **Петриковский**—с. Петриковка.

Председатель—т. Гордиенко.

10. **Криничеватовский**—с. Кри-
нички.

Председатель—т. Ковалов.

11. **Котовский**—с. Котовка.

Председатель—т. Павличенко.

12. **Царичанский**—с. Царичанка.

Председатель—т. Мирошниченко.

13. **Магдалиновский**—с. Маг-
далиновка.

Председатель—т. Куц.

14. **Прядивский**—с. Прядивка.

Председатель—т. Васильев.

Б а н к и.

Госбанк—Екатеринославское От-
деление.

Проспект Карла Маркса, уг. Ле-
нинской, тел. №№ 1—26, 4—19, 1—78.

Управляющий—т. Золкиндр.

Проводит все банковские опера-
ции, продажу металлов и муки.

Промбанк—Екатеринославское
Отделение.

Московская № 1, уг. Проспекта
К. Маркса, тел. 5—25, 6—88, 6—95,
2—32.

Управляющий—т. Котляревский.
Зам. Управл.—т. Левин. Секретарь—
т. Греченин.

Производит банковские операции,
кредитование промышленности и
торговли.

Украинбанк—Екатеринославское
Отделение.

Проспект Карла Маркса, № 82,
тел. №№ 27, 4—51, 4—50.

Управляющий—т. М. А. Палешко.

Производит кредитование всех
видов кооперации и банковские опера-
ции.

Екатеринославский Губсельбанк.

Проспект Карла Маркса, № 115,
телефон № 4—13.

Председатель Правления—тов.
Шалыхин.

Производит кредитование сель-
ского хозяйства.

Коммунальный банк.

Проспект К. Маркса, № 21, уг.
Исполкомск., тел. № 5—09.

Управляющий—т. Лепин.

Производит кредитование жилищ-
ного строительства, кооперац. и
банковские операции.

О-во Взаимного Кредита.

Первозвановская ул., дом. № 1,
тел. № 3—49 и 10—36.

Председатель Правления—тов.
Берман.

Производит кредитование частной
розничной торговли.

Кооперация.

Екатеринославский Церабкооп.

Проспект К. Маркса № 119, тел. №№ 5-12, 10-61, 2-85, 11-31.

Председатель Правления т. Кудря. Об'единяет рабочую потребительскую кооперацию г. Екатеринослава.

Екатеринославский Райпотребсоюзов.

Проспект К. Маркса № 104, тел. № 1-29.

Председатель Правления т. Нарыжный.

Об'единяет и руководит работой сельских потребительских Об-в.

Екатеринославский Днепросоюз.

Проспект К. Маркса № 137, тел. № 10-55.

Председатель Правления т. Коусов.

Об'единяет и руководит работой сельхоз. товариществ.

Т. П. О. Екатерининской ж. д.

Трамвайная ул., тел. №№ 75, 7-13, 4-49, 8-81.

Председатель Правления т. Задранов. Зампред. Правления т. Спивак.

Об'единяет потребительскую кооперацию рабочих транспортников Екатерининской железной дороги.

Екатеринославский Промсоюз.

Проспект К. Маркса 55, тел. №№ 4-16, 9-05.

Председатель Правления т. Витковский. Управдел т. Саксаганский.

Об'единяет и руководит работой кустарно-промысловых артелей. Продает продукты кустарного производства.

Екатеринославское Окружное Об'единение Инвалидной Кооперации.

Казанская ул., д. Базаркома тел. № 6-56.

Председатель Правления т. Юргеленас. Зампреды т.т. Чеклинский и Кирилов.

Об'единяет и руководит работой производственных артелей военных инвалидов. Продает продукты собственного производства.

Парт. органы.

Окружной партийный комитет К. П. Б. У.

Здание Окрисполкома, 1-й этаж, тел. № 8-69.

Секретарь Округкома т. Медведев. Зав. Оргинстром т. Тарон. Зав. Агитпропом т. Пилацкая.

Центральный райком К.П.Б.У.

Проспект К. Маркса дом № тел. №№ 1-47, 10 20.

Секретарь Райкома т. Левшин. Зав. Оргинстром т. Цыплеков. Зав. Агитпропом т. Доэглина.

Чечелевский Райком К.П.Б.У.

Пушкинская улица д. № 42, тел. № 10-25.

Секретарь Райкома т. Брусинцов. Зав. Оргинстром т. Александров. Зав. Агитпропом т. Надь.

Кайдакский Райпарком К.П.Б.У.

Колония им. Петровского, тел. № 10-25.

Секретарь т. Черноснигов. Зав. Оргинстром т. Мищера. Зав. Агитпропом т. Рубинов.

**Амур Н.-Днепровск. Райпарком
К. П. В. У.**

Амур, тел. № 10-86.

Секретарь т. Еременко. Зав. Оргинстром т. Виткин. Зав. Агитпропом т. Агейко.

**Окружная Контрольная Комиссия
К. П. В. У.**

Здание Окрисполкома, 1-й этаж, телефон № 8-64.

Председатель т. Муценек.

Окружком Л. К. С. М. У.

Здание Окрисполкома тел. №
Секретарь т. Охотин. Зав. Оргинстром т. Каменский. Зав. Политпросветом т. Евентов.

Центральный Райком Л.К.С.М.У

Проспект К. Маркса д. № 103, тел. № 10-22.

Секретарь т. Пухман. Зав. Оргинстром т. Игнатенко. Зав. Политпросветом т. Гельбух.

Чеч. Райком Л. К. С. М. У.

Пушкинская ул. д. № 42, тел. № 9.

Секретарь т. Алев. Зав. Оргинстром т. Стрельченко. Зав. Политпросветом т. Симоновский.

Кайдакский Райком Л.К.С.М.У.

Колония им. Петровского.
Секретарь т. Рымкевич. Зав. Оргинстром т. Супрун. Зав. Политпросветом т. Лимонский.

**Амур Н.-Днепровский Райком
Л. К. С. М. У.**

Ул. Амур, д. № 10-26.
Секретарь т. Пупченко. Зав. Оргинстром т. Никулин. Зав. Политпросветом Лошкоко.

Профорганизации.

Профессиональные Союзы.

Окружной Совет Профессиональных Союзов (О. П. С.). Проспект К. Маркса „Дворец труда“, тел. № 5-93.

Председатель т. Смирнов Ш. И. Секретарь и Зав. ОТЭ т. Златопольский Н. Б. Зав. Оргинстром т. Мель П. Я. Зав. Культотделом т. Галегонский.

Райком Союза металлистов.

Трамвайная ул. № 11, тел. 44.

Председатель т. Киреев.

ДОРПРОФСОЖ.

Проспект К. Маркса, зд. Управление ЕЖД, телефон через вокзал.

Председатель т. Блинов.

Союз Работников Полиграфической Промышленности.

Проспект Карла Маркса „Дворец труда“, комн. № 23, тел. № 2-87.

Председатель т. Бейлинсон.

Союз Швейпром.

Проспект Карла Маркса „Дворец труда“, тел. № 6-45.

Председатель т. Блюмин.

Союз Строительных Рабочих.

Проспект Карла Маркса „Дворец Труда“, тел. № 4-44.

Председатель т. Тимошкин.

Союз Нарсвязи.

Проспект К. Маркса, зд. Почты, тел. № 5-96.

Председатель т. Колкин.

Союз Пищевиков.

Проспект Карла Маркса „Дворец Труда“, телефон № 2-89.

Председатель т. Лошак.

Союз Нарпит.

Проспект Карла Маркса „Дворец Труда“, тел. № 1-21.

Председатель т. Худзян.

Союз Работпрос.

Проспект Карла Маркса „Дворец Труда“, телефон № 6-15.
Председатель т. Шереметьев.

Союз Совработник.

Проспект Карла Маркса „Дворец Труда“, телефон № 2-88.
Председатель т. Гурвич.

**Союз Местного Транспорта
(МЕСТРАН),**

Проспект Карла Маркса „Дворец Труда“, телефон № 2-27.
Председатель т. Стрельников.

Союз Водного Транспорта.

Проспект Карла Маркса № 145, тел. № 1-41.
Председатель т. Калмыков.

Союз Работников Коммунального Хозяйства (РАВКОМХОЗ).

Проспект Карла Маркса „Дворец Труда“, телефон № 3-75.
Председатель т. Рухман.

**Союз Горнорабочих
(ГОРНЯКОВ).**

Екатеринославский местком союза горняков „Дворец Труда“ тел. № 10-38.

Уполномоченный т. Грачев.

Союз Кожевников.

Проспект Карла Маркса „Дворец Труда“, тел. № 74.
Председатель т. Линовский.

Союз Медсантруд.

Проспект Карла Маркса „Дворец Труда“, тел. № 3-77.
Председатель т. Занка.

**Союз Работников Искусств
(РАВИС).**

Проспект Карла Маркса „Дворец Труда“, тел. № 6-32.
Председатель т. Геренштейн.

**Союз Работников земли и леса
(РАВЗЕМЛЕС),**

Проспект Карла Маркса „Дворец Труда“, телеф. № 1-38.
Председатель т. А. С. Рыжиков.

Союз Работников Химпромышленности.

Проспект Карла Маркса „Дворец Труда“, тел. № 6-43.
Председатель т. Николаев.

Союз Деревообделочников.

Проспект Карла Маркса „Дворец Труда“, тел. № 3-35
Председатель т. Абрамов.

Окрстрахзасса.

Проспект К. Маркса 98, тел. № 9-09
Председатель т. Баевский. Секретарь т. Хмурный.

Производит социальное страхование трудящихся, инвалидов труда и их семейств.

**Комитет Незаможных Селян
(КНС).**

Окружная Комиссия Незаможных Селян, здание Окрисполкома 2-й этаж,

Председатель т. Петушков.
Организует беднейшее селянство.

Хозорганы.

Екатеринославское Металлооб'единение.

Проспект Карла Маркса № 98, тел. №№ 5-06, 5-07, 5-08, 4-98.
Управляющий т. Добродеев.

Подведомственно Ек. Окр УМП'у, об'единяет и руководит работой предприятий, входящих в его состав.

Екатеринославский Кожтрест.

Проспект Карла Маркса № 98, телеф. № 6-00.

Управляющий т. Дунаевский.
Подведомственно Окр. УМП'у; об'единяет и руководит работой местных кожевенных предприятий.

Екатеринославский Швейпром.

Проспект Карла Маркса № 83,
телеф. № 5-31.

Управляющий т. Лысиц.
Подведомственно Окр. УМП'у;
продает готовое платье.

Екатеринославское Пивооб'единение.

Проспект Карла Маркса уг. Широкой, телеф. № 3-46.

Управляющий т. Лысин.
Об'единяет и руководит работой местной пивоваренной промышленности.

Екатеринославский Полиграфтрест.

Проспект Карла Маркса № 59,
телеф. № 7-12.

Управляющий т. Клиндухов.
Подведомственно Окр. УМП'у;
об'единяет и руководит работой предприятий местной полиграфпромышленности.

Екатеринославский Пайторг.

Садовая улица, телеф. № 9-89.
Управляющий т. Нотко.
Продажа металлов и мануфактуры.

Торговое об'единение.**Мосполиграф и Екатеринославский Полиграфтрест.**

Проспект Карла Маркса № 59,
телеф. № 7-12.

Правление: т.т. Седых и Бремер.
Продает обои, чертежные и писчебумажные принадлежности.

Екатеринославское отделение—Кожсиндикат.

Казанская № 4, тел. № 7-42.
Управляющий т. Цыпкин.
Производит заготовку кожсырья, продажу кожи.

Екатеринославское отделение—Табактрест Украины.

Проспект Карла Маркса № 74,
телеф. № 46.

Управляющий т. Рахман О. Г.
Продает табак и папиросы.

Екатеринославская контора—Сахаротрест.

Проспект Карла Маркса № 98,
телеф. № 6-55, 6-27.

Управляющий т. Сехан А. З.
Продажа сахара.

Екатеринославская контора „Подесторг“.

Проспект Карла Маркса № 109,
телеф. № 2-61.

Управляющий т. Френкель З. Е.

Продажа бумаги, спичек, мануфактуры, леса и стекла.

Екатеринославское отделение Вакот.

Проспект № 98, тел. № 2-14, 6-05.
Управляющий т. Офенгенден М. И.
Продажа мануфактуры, строительных материалов, бумаги и бакалейных товаров.

Екатеринославская контора Нефтесиндикат.

Проспект Карла Маркса № 98,
телеф. № 1-39.

Управляющий т. Уманцев.
Продажа нефтепродуктов.

Хардерж. Швейпром—Екатеринославская контора.

Проспект Карла Маркса № 89,
телеф. № 4-95.

Управляющий т. Павличинский.
Продажа готового платья и спец-одежды.

Югосоль—Екатеринославская контора.

Проспект Карла Маркса № 98,
телеф. № 5-66.

Управляющий т. Вбордовский.
Продажа соли.

Украинлес—Екатеринославская контора.

Лесопильная № 6, телеф. № 1-23.
Управляющий т. Цирлин.
Продажа топлива и строительного леса.

Госшвеймашина—Екатеринославское отделение.

Проспект Карла Маркса № 70, телеф. № 7-02
Управляющий т. Гинотман.
Продажа швейных машин.

Резинотрест—Екатеринославское отделение.

Садовая № 9, телеф. № 2-68.
Управляющий т. Любарский.
Продает резиновые изделия.

Госспирт—Екатеринославское отделение.

Гимнастическая № 5, тел. № 1-35.
Управляющий т. Солонуха.

Текстильсиндикат—Екатеринославское отделение.

Центральная площадь № 4, тел. № 6-75, 8-93.
Управляющий т. Лейфер.
Продаст мануфактуру.

Екатеринославское Отделение „Моссукуно.“

Проспект Карла Маркса № 54, телефон № 4-67.
Управляющий—т. Деев М. Ф.
Продает сукуно.

Электротрест Центрального Района—Екатеринославск. Контора.

Проспект Карла Маркса угол Садовой, тел. № 1—37.
Управляющий—т. Маркушин В. Д.
Производит продажу предметов электрического оборудования.

Екатеринославская Контора „Хлебопродукт.“

Проспект Карла Маркса № 113, тел. № 4—29, 6—98.
Управляющий—т. Казлас.
Производит заготовку зерна и яиц и продажу зерна.

Екатеринославское Отделение „Донуголь.“

Проспект Карла Маркса 98, тел. № 1—59, 4—10 и 5—59.
Управляющий—т. Клименко З. М.
Производит продажу угля.

Екатеринославское Отделение „Химуголь.“

Центральная пл. № 1, тел. № 1-30.
Управляющий—т. Власенко.
Производит продажу солей, кислот и др. химических продуктов переработки угля.

Акционерное Общ-во „Дарек“—Екатеринославское Отделение.

Проспект Карла Маркса, Озерный базар, тел. №№ 5—42, 5—43, 1—32.
Управляющий—т. Забаря.
Розничная Торговля.

У к р м у т.

Проспект Карла Маркса д. № 107, тел. №№ 5—10, 3—42 и 1—22.
Управляющий—т. Смольский А. Г.
Об'единяет местную мукомольную промышленность.

Екатеринославская Товарная Биржа.

Проспект Карла Маркса № 105, телефон № 60.
Председатель—т. Годзиевский.

Госрыбсиндикат.

Провиантская ул. д. № 18, телефон № 3—48.
Управляющ. т. Мельниченко П. Ф.
Продажа рыбы.

Мясотрест Украины—Екатеринославское Отделение.

Плехановская ул. № 17, тел. №№ 4—07 и 2—09.
Управляющий—т. Герман М. А.
Продажа мяса, заготовка скота.

**Екатеринославское Отделение
О-ва Семеноводства.**

Ул. К.-Либкнехта д. № 9, тел. № 6-06.
Управляющий—т. Онуфриев.
Заготовка и продажа семенного
материала.

**Екатеринославское Отделение
Винсиндикат.**

Проспект Карла Маркса д. № 24,
телефон № 7—01.
Управляющий—т. Николашин.
Продажа вина.

**Ювакторг (быв. Промбюро) Юго-
Востока.**

Улица Ленина № 9, тел. № 2—47
Управляющий—т. Вогнер.
Продажа цемента, асбеста, строи-
тельного материала, папирос, табаку
и подсолнечного масла.

Екатеринославский Медторг.

Артемовская д. № 5, тел. № 7-48.
Управляющий—т. Шапиро А. М.
Продажа медикаментов и предме-
тов медицинского оборудования, от-
пуск лекарств.

**Совторгфлот.-Екатеринославское
Отделение.**

Проспект Карла Маркса д. Гос-
банка. тел. № 2—39.
Управляющий—т. Сергеев.
Производит операции по транспор-
тированию грузов.

**Акционерное О-во „Транспорт“—
Екатеринославская Контора.**

Проспект Карла Маркса № 81,
Управляющий—т. Галицкий.
Производит операции по транспор-
тированию грузов.

**Транспортн. Артель „Погрузка“—
Екатеринославская Контора.**

Проспект Карла Маркса № 98,
телефон № 5—36.
Управляющий—т. Киричевский.
Производит погрузку товаров.

Автопромторг.

Сквер т. Раковского № 11, те-
лефон № 3—84 и 5—71.
Управляющий—т. Могилевский.
Продает тракторы, велосипеды,
авто и вело-принадлежности и т. п.

**Росстовар—Екатеринославское
Отделение.**

Центральная пл. № 4, тел. № 9—72.
Управляющий—т. Абезгуль.
Производит заготовку зерна и
подсолнуха, продажу муки, масла
и мануфактуры.

Укрвинделуправление.

Садовая ул. д. № 3, тел. 29 и 8-94.
Управляющий—т. Бегман.
Продает вино.

Камвольный трест.

Екатеринославское отделение
Проспект Карла Маркса № 52,
тел. № 9-74.
Управляющий т. Салитин.
Продает камвольные ткани.

Трест Жиркость („Тэжэ“).

Екатеринославское отделение.
Проспект Карла Маркса д. № 117,
тел. № 4-60.
Управляющ. т. Агроновский А. И.

Управление Екат. ж. д.

Проспект К. Маркса, дом Управл.
тел. №
Уполнаркомпутъ т. Ковылкин.
Нач. Админ.-хоз. отд. тов. Оста-
сюк.

Госторг.

Екатеринославское отделение.
Проспект Карла Маркса № 98,
тел. № 10-42.
Управляющий Гольберг.
Производит заготовку зерна, яиц,
щетины, сырья, продает импортные
товары.

Москвошвей.

Екатеринославское отдел.
 Проспект К. Маркса № 28, тел.
 № 6-70 и 10-19.
 Управл. т. Семендяев Г. Ф.
 Продажа готового платья.

Рудметаллторг.

Екатериносл. отдел.
 Проспект Карла Маркса № 105,
 тел. № 5-02.
 Управл. т. Израилис.
 Зам. управл. т. Шебанов.
 Покупает и продает всевозмож-
 ный лом железа, чугуна и меди.

**Хозяйственно-материальный отд.
 Екатер. ж. д.**

Проспект К. Маркса, дом Управ-
 ления Екат. ж. д., тел. 1-15.
 Начальник т. Горяинов Н. И.
 Зам. нач. т. Смольченко А. И.
 Снабжает дорогу материалами.

Управление Украинской ж. д.

Улица Поля д. № 23, тел.
 Начальник Мелашочкин.
 Зам. нач. Лебедев.
 Нач. Хоз. - М-тер. под'отделом
 Зайцев.
 Нач. Адм. отдела Иванов.
 Производит постройку Украинск.
 железных дорог.

Коммунстрой.

Екатеринослав, проспект К. Маркса
 № 19, тел. № 8-48.
 Заведующий т. Шноре Ш. А.
 Производит всевозможные строи-
 тельные и бетонные работы.

Южно-рудный трест.

Екатеринославское отделение.
 Проспект Карла Маркса № 17,
 тел. № 7.
 Управляющий т. Файнберг И. А.

Артель Н.К.Т. „Люкс“.

Екатеринослав, Московская 13,
 тел. № 7-08.
 Председатель Сазонов.
 Коммерческий директор Сагайдак.
 Конфектно-шоколадная фабрика.

В у ф к у.

Екатеринославское областное отде-
 ление.

Проспект Карла Маркса и Садо-
 вая № 1, тел. № 2-71
 Управляющий т. Чуб И. А.
 Снабжает кино-фильмами округа:
 Екатеринославский, Запорожский,
 Мелитопольский, Павлоградский и
 Криворожский.

Укрводхупуть.

Екатеринославское представитель-
 ство.

Проспект Карла Маркса № 98,
 тел. 10-41.
 Управляющий Гескин.
 Екатеринославский районный мо-
 лочно-скотоводческий союз коопе-
 ративов.

Т-во „Степовик“.

Екатеринослав, Проспект Карла
 Маркса № 98, тел. 9-06.
 Объединяет 45 кооперативов по
 сбыту скотоводческих продуктов.
 Председатель т.

Новая Бавария.

Екатеринославское отделение Ук-
 раинского Треста Пивоваренной
 Промышленности
 Екатеринослав, Вокзальная № 8,
 тел. 5-68.
 Управляющий т. Трошин Н. С.,
 тел. кв. 5-78.

Моссельпром.

Екатеринославское отделение Мос-
 ковского Треста Пивоваренной
 промышленности.
 Екатеринослав, Мостовая № 8.

**Окружной Комитет Украинского
Красного Креста.**

Проспект Карла Маркса № 4,
тел. 1-69.

Председатель Гесберг К. Д.
Заместитель Чехлятый.

**Коммунальные гостиницы
„Спартак“ и „Красная“.**

Проспект Карла Маркса № 121—
гост. „Спартак“ тел. 5-14, Ленинская
№ 8—„Красная“ тел. 5-15.
Заведующий т. Капцев.
Зам. зав. т. Макогон.
Бухгалтер Гаврик.

Издательства.

Екатеринославск. из-во „Звезда“.

Проспект Карла Маркса № 106.
Издает газеты: „Звезда“, „Зірка“,
„Майбутня Зміна“, „Будь напого-
тові“ и журналы: „Спутник парт-
работника“, „Зоря“, „Мартен“ и
„Красный Слон“.

Редактор газеты „Звезда“ т. М.
Ленау.

Редактор „Зірки“ т. Ткачук.
Тел. №№: обще-редак.—1-33; ре-
дактор и секретарь—1-88; отдел
Рабочей жизни—1-76.

Главная контора издательства тел.
№ 1-03.

Прием подписки на все издания.
Управляющий конторой т. Ша-
лимов.

Типография и фото-цинкография
тел. 1-56.

Заведующий т. Озолин Р. И.

Госиздат Украины.

Проспект Карла Маркса № 49.
Тел. 9-38.

Управляющий т. Монастырский.
Продает все издания Госиздата и
других издательств Украины.

Об'единенное издательство:
„Правда, Беднога“, „Известия
Цика“ и „Труд“.

Екатеринославское отделение.
Проспект Карла Маркса, уг. Мос-
ковской, тел. 3-74.

Управляющий т. Фастенко.
Продает и принимает подписку
на все издания издательства.

Издательство „Коммунист“.

Екатеринославское отделение.

Проспект Карла Маркса № 119,
Управляющий т. Беленький.
Продает и принимает подписку
на все издания издательства.

Издательство Н. К. Ю.

Екатеринославское отделение.
Проспект Карла Маркса № 28,
тел. № 6-26.

Заведывающий т. Пошингер.
Производит подписку и распро-
странение юридических изданий.

Издательство „Вісти“ ВУЦИК.

Екатеринославское отделение.
Проспект Карла Маркса угол Мо-
сковской, тел. № 3-7-4.
Заведывающий т. Акимов А. С.
Принимает подписку на изда-
ния и издательства.

Издательство Р. С. Ф. С. Р.

Екатеринославское отделение.
Проспект Карла Маркса № 57
тел. 3-62.
Заведывающий отделением т. Че-
логей И. М.

Продает и принимает подписку на
все издания из-ва РСФСР.

Издательство Периодсектор ГИУ

Екатеринославское отделение.
Проспект Карла Маркса № 86,
тел. № 10-16.

Заведывающий Гершович Ю. Я.
Заместитель Глуховской.
Ведает распространением и при-
емом подписки на все периодические
издания ГИУ.

Общественные организации.

Окрком Международного О-ва Помощи Борцам Революции. (МОПР)

Здание Окрисполкома тел. № 8-65.
Председатель т. Муценек.
Секретарь т. Эпштейн.

В задачу Общества входит оказание братской помощи революционерам, заточенным в буржуазных тюрьмах, популяризация истории ревдвижения и т. п.

Окротдел авиации, химии и воздухоплавания „Аэрохим“.

Здание Окрисполкома, 1-й этаж, тел. № 11-39.

Председатель Правления т. Гаврилов.

Отв. Секретарь т. Крючкович.

Общество ставит своей целью привлечение широких масс трудящихся к постройке Красного Воздушного Флота и развитие химической промышленности, популяризация обороно-способности страны и применение Красного Воздушного Флота и химпромышленности, как в мирной обстановке (борьба с вредителями и т. д.), так и применение его на войне.

Окружное отд. Радио-Общества Украины.

Здание Окрисполкома.
Председатель т. Полещук.
Секретарь т. Зильберов.

Задачей О-ва является популяризация радио среди трудящихся, оказание консультационной помощи радио-кружкам и т. п.

О-во Содействия ликвидации неграмотности им. т. Ленина.

Здание Окрисполкома.
Председатель Правления т. Гаврилов.

Секретарь Лейзеров.

Общество содействует органам Наробраза в деле выполнения одного из основных заветов Ильича о ликвидации неграмотности среди населения СССР.

Общество „Друзей Детства“.

Здание Окрисполкома, тел. № 9-58.
Председатель т. Гаврилов.

Отв. Секретарь т. Патруша.

Общество поставило перед собой задачу: полную ликвидацию беспризорности и оказание помощи детям.

Комитет О-ва содействия жертвам интервенции.

Здание Окрисполкома.
Председатель т. Судовский.
Секретарь т. Демидов.

Общество оказывает содействие жертвам интервенции в пред'явлении счетов за нанесенные им мировыми хищниками убытки.

Научные Общества.

Юридическое Общество имени т. Скрипника.

Проспект Карла Маркса, бывш. Окружн. суд, № 6-89.

Председатель т. Карасик.

Задачей Общества является теоретическая и практическая проработка вопросов советского права и внедрение правовых идей в широкие массы трудящихся.

Екатеринославское Медицинское Общество.

Екатеринославский Мединститут.
Октябрьская площадь.

Председатель проф. Тростанецкий.

Задача Общества—вовлечение в научно-медицинскую деятельность членов Общества.

Научные товарищества.

**Екатеринославское отделение
Всеукраинской Академии Наук.**

Здание Института Народ. Обра-
зования.

Проспект 18, тел. 3-82.

Председатель проф. Эварницкий.

**Всеукраинская Ассоциация ин-
женеров.**

Калининская площадь, д. ассо-
циации, тел. 2-78.

Задачей Ассоциации является
проработка вопросов научно-техни-
ческого характера.

Учебные заведения Профобра.

Вуз'ы, Рабфаки, Техвизумы и Профшколы.

Горный Институт с рабфаком,
Полтавская 2.

Строительная профшкола, Газар-
ная 11.

Техническая профшкола, Амур-
Н.-Днепровск.

Электро-техническая профшкола,
Елисаветградская 6

Веч. Раб. Строительный техни-
кум, Базарная 11.

Рабфак вечерний, индустриаль-
ный, завод им. т. Петровского.

Вечерние профкурсы, завод им.
т. Петровского.

Вечерний Рабфак, уг. Проспекта
и Фрунзовской.

Курсы по повышению квалифи-
кации Строительных работников,
Базарная 11.

Курсы пожарников, Исполкомск. 3.

Курсы Металлистов, Амур.

Школа ФЗУ, зав. им. Петровского.

Школа полиграфработников, Кру-
торная 18.

Школа швейников, Центральная 5.

Школа ФЗУ мукомолов. Базар-
ная 61, б. II Коммерческое училище.

Школа ФЗУ типографии, Управ-
ление Ек. Ж. Д.

Школа ФЗУ при электростанции,
Ленинградская 42.

Школа ФЗУ, завод Карла Либк-
нехта, Амур-Н.-Днепровск.

Школа ФЗУ деревообделочников
5-й Чечелевский пер. № 3.

Школа ФЗУ металлооб'единения,
б. завод Эльгот.

Музей школы рабочей молодежи
при ИНО.

ФЗУ металлистов, Свердло-
вская 44.

Землеустроительный техникум,
Шевченковская 21.

ИНО и Рабфак, Проспект 18.

Педкурсы завода Петровского,
1-я Чечелевка 41.

Мединститут. пл. Октябрьской
Революции.

Курсы повмрачей, Базарная 61.

Акушерские курсы, Базарная 61.

Торгово-промышлен. профшкола,
Упорная 11.

Музыкальный Техникум с проф-
школой, Артемовская уг. Шевчен-
ковской.

Кооперативно-финансовый тех-
никум, Упорная 11.

Школа конторско-торгового уче-
ничества (конторуч.), Упорная 11.

Курсы Стенографии, Упорная 11.

Курсы иностранного языка, Упор-
ная 11.

Курсы совторгслуж., Упорная 11.

Профшкола металлистов № 3,
Проспект 94.

Школы, Детские дома, Клубы и Сады.

(С о ц в о с).

Школы.

№ 1. Кайдаки.

№ 2. Пушкинский пр. № 2.

№ 3. Колон. зав. им. Петровского.

№ 4. Кайдаки, Большая улица.

№ 5. Колония им. Ленина.

№ 6. Кайдаки, 1-я улица.

№ 7. Керосинная 13.

- № 8. Амур-Султановка.
- № 9. Пушкинская 28.
- № 10. Полтавская 5.
- № 11. Амур № 5.
- № 12. Пушкинская 77.
- № 13. Полевая 37.
- № 14. Амур.
- № 15. Фабричная 8.
- № 16. б. Елизаветградская № 4.
- № 17. Амур.
- № 18. Амур.
- № 19. Красная площадь.
- № 20. Фабрика.
- № 21. Ушинский пер.
- № 22. Успенская площадь.
- № 23. Проспект 6.
- № 24. Московская 7.
- № 25. ул. Карла Либкнехта 65.
- № 26. Амур.
- № 27. Амур, Рабочая 1.
- № 28. Проспект 145.
- № 29. Кайдаки, 2-я улица.
- № 30. Бухаринская 16.
- № 31. Первозвановская 87.
- № 32. Безуловская 1
- № 33. Плехановская 13
- № 34. уг. Пушкинской и Короткой.
- № 35. Плехановская 13 (общая).
- № 36. при 1-й школе.
- № 37. Кайдаки, (б. клуб ЛКСМ).
- № 38. Комсомольская 51.
- № 39. Комсомольская 51.

Детские сады:

- № 1. Фабричная ул.
- № 2. Кайдаки, б. ул.
- № 3. уг. Комсомольской и Садовой.
- № 4. Кайдаки, Базарная ул.
- № 5. Амур-Н.-Днепровск, Ключковская ул.
- № 6. Кайдаки, б. улица 23.

Детские дома:

- 1. б. мужской монастырь в Н.-Московске № 1.
- 2. Ленинская 23, № 2.
- 3. Архиерейский пер. № 5.
- 4. Философская ул. № 7.
- 5. Жовтен. майдан, № 12.
- 6. Больничная 22, № 14.
- 7. Ворошиловская 12, № 18.
- 8. Философская, № 19.
- 9. Дзержинская ул. № 20.

Детские клубы:

- № 1. Харьковская 5.
- № 2. Кайдаки.
- № 3. Амур.

Коллектор-распределитель:

- 1. Проспект Карла Маркса 8, № 2.
- 2. Дефективный, б. Архир. д. при дворе.
- 3. Т. Б. Ц., Тихвинский мон.
- 4. Коллектор № 1, Тихвинский монаст.
- 5. Д/д Слепых.

К л у б ы.

- 1. Кайдакский район клуб им. 5-й годовщины революции" (металлистов), Н. Кайдаки, Большая ул.
- 2. „Рабочий отдых“ (металлистов), Амур-Н.-Днепровск.
- 3. „Металлист“, Амур-Н.-Днепровск.
- 4. „1-е мая“ (металлистов) Екатеринослав, 1-я Фабричная.
- 5. „Пролетарская революция“ (железнодорожников), Екатеринослав, Трамвайная 20.
- 6. „Пролетарская революция“ (железнодорожников), Амур, Желябовская ул.
- 7. „Погибших коммунаров“ (железнодорожников), Нижнеднепров.

- 8. „Город и Село“ Союза строителей, Проспект 26.
- 9. „Им. т. Лозовского“ (местран), Проспект 124.
- 10. „Карла Маркса“, площадь Октябрьской революции.
- 11. „Будинок освіти“ (Работпрос), Ленинская 5.
- 12. „Домпрос“ (Работпрос), Амур-Н.-Днепровск.
- 13. „К коммунизму“ (Совработн.), Екатеринослав, Артемовская 5.
- 14. „им. Томского“ (пишшевиков), сквер Раковского 9.
- 15. „им. т. Лутовинова“ (Нарсвязь), Проспект 92.

16. „Труд и Наука“ (Медсантруда и Нарпит), уг. проспекта Карла Маркса и Короленковской.

17. „Объединенный клуб“ имени т. Ленина (Ленинская ул.).

18. „Клуб глухонемых (Ленинская улица).

19. „Лазерный Профинтерн“ (металлистов) Чечелевка.

20. „Серп и Молот“, (Мандриковка).

21. „Инвалидов“ им. Троцкого.

22. „Швейников“, проспект уг. Короленковской.

23. Землеустроительного техникума.

24. Клуб кустарей, Гостинная улица.

25. Клуб Горного Института.

26. Клуб Мединститута.

27. Клуб при ИНО.

Библиотеки.

Центральная публичная библиотека, (Московская 3).

Библиотека при ОСПС, Дворец Труда, Проспект Карла Маркса.

I-я районная.

II-я районная (еврейская).

Затем библиотеки имеются при всех клубах.

Музеи.

„Музей революции“, проспект 142.

„Краевой музей“, пл. Октябрьской революции (б. Поля).

„Художественный музей“, просп. дом б. Хренникова.

„Санитарно-гигиенический музей“, Ленинская ул. д. № 1.

„Зоологический музей“, (ИНО).

„Музей АЭРОХИМ“, (Московская б.).

Театры.

Державн. театр им. Луначарского.

Театр „Спартак“.

Центральный театр (зимний и летний).

Городской летний (в Городском саду).

Цирк, (Озерная площадь).

Кино.

„Большевик“ (быв. „Модерн“).

„Коминтерн“ (Коллизей).

„Незаможник“ (в помещении Оксельбудынка).

Лечебные учреждения.

Больницы общегражданские:

Оксовбольница, Октябрьская пл.
Горбольница № 3, детская, Пушкинская.

Инфекционная № 1, Канатная.

Горбольница № 7, при Допре.

Родильный дом № 1, Комсомольская.

Горбольница № 2 ЕМСО, Пороховая уг. Философской.

Инфекционная больница на Амурской.-Днепровске.

Больница ЕМСО, (Философская).

Вендиспансер, уг. Артемовской и Шевченковской.

Тубдиспансер, Крутогорная.

Поликлиники общегражданские:

№ 1 при Оксовбольнице.

№ 2 при Детбольнице.

Рабмеда:

№ 1 Комсомольская.

№ 2 при зав. им. т. Петровского.

- № 3 при зав. Коминтерн.
- № 4 при зав. Ленина.
- № 5 при зав. Карла Либкнехта.

Больницы Рабмеда.

- № 1 быв. больница Красного Креста, Короленко ская 22.
- № 2 на территории зав. им. тов. Петровского.
- № 3. Амур при зав. Коминтерн.
- № 4. Институт физических методов лечения б. Альтшулера, Свердловская 29.

Амбулатории:

- При Электростанции.
- На Шляховке.
- При 1-й раббольнице.
- При заводе «Красный Профинтерн».
- При Окрмилиции.

- Родильный дом на Н.-Днепровске
- ” ” ” Амуре.
- ” ” ” Кайдаках.
- При Допре.
- При Горбольнице ЕМСО, Философ. ул.
- При Скудосберегательном т-ве, Центральная пл. № 7.
- Амбулатория № 3, Базарная 10.
- Амбулатория при заводе К. Либкнехта.
- Амбулатория при заводе Коминтерн.

Р а б м е д а:

- Тубдиспансер на Амуре.
- Вендиспансер ” ”
- Тубдиспансер на Трубной кол.
- Ночной санаторий на Трубн кол.
- Вендиспансер на Трубной кол.

Объединение хозаптечных предприятий.

(Екатеринославский Медгорг).

Управление и склад объединения, Шевченковская 34, тел. № 7—48. Заведующий—Шапиро А. А.

Торговля медимуществом, предмета санитарии и гигиены и проч.

Снабжение всех госаптек и сан. магазинов, аптек и учреждений раб. меда и окрздрава.

С а н м а г и.

Государственные Санитарно-гигиенические магазины:

- № 1—Шевченковская 34.
- № 2—Проспект Карла Маркса, уг. Московской.
- № 3—Озерный базар 50.
- № 4—Проспект Карла Маркса 40.
- № 5—Амур—базар.

А п т е к и:

Хозяйственные (Губмедгорга):

- Аптека № 1**—Проспект Карла Маркса 22. Управляющий Берлявский Я. И
- Аптека № 2**—1-я Чечелевка 4, тел. № 9—02, Управляющий Розенберг Г. Ф. Производит отпуск лекарств по рецептам Рабмеда. Дежурит круглые сутки.
- Аптека № 3**—Комсомольская уг. Короленковской, 25. Управляющий Аркин А. Л.
- Аптека № 4**—Пушкинский пр., уг. Философской, тел. № 86. Управляющий Гольденберг А. Е. Произво-

- дит также отпуск лекарств по рецептам Рабмеда. Дежурит круглые сутки.
- Аптека № 5**—Проспект Карла Маркса 98. Управляющий Коренблит И. Г.
- Аптека № 6**—Проспект Карла Маркса уг. Широкой (Озерный базар), тел. 7—49. Управляющий Герценштейн Г. А. Производит отпуск лекарств по рецептам Рабмеда.
- Аптека № 7**—Артемовская уг. Больничной. Управляющий Островский Я. М. Производит отпуск

лекарств по рецептам Рабмеда. Дежурит круглые сутки.

Аптека № 8—Кайдаки, Большая ул. Управляющий Ротштейн.

Аптека № 9—Нагорная 12, уг. Семинарской ул. Управляющий Пружинин И. Л.

Аптека № 10—Управляющий Дейч.

Рабмедовские (Районные):

Аптека № 1—Комсомольская 27, тел. № 3—32. Управляющий Фабричковский И. Функционирует ежедневно от 9 час. утра до 9 час. вечера.

Аптека № 2—Петровская кол., 2-я рабочая (б. Брянская больница), тел. 5—50. Управляющий Клебанов Я. С. Функционирует ежедневно круглые сутки.

Аптека № 3—Амур, завод „Коминтерн“, тел. № 3—18. Управляющий Левин А. Функционирует ежедневно круглые сутки.

Аптека № 4—Трубная колония, 4-я раб. поликлиника Управляющий Смелянский А. Функционирует в рабочие дни от 9 час. утра до 4 час. дня.

Аптека № 5—Нижнеднепровск, амбулатория при зав. им. К. Либкнехта. Управляющий т. Фридзон. Функционирует ежедневно от 9 час. до 9 час. вечера.

Аптека № 6—Кайдаки, 1-я ул. Управляющий т. Роговский. Функционирует ежедневно от 9 час. утра до 5 час. вечера.

Аптека № 7—Ленинградская ул., электростанция, телеф. № 10—67. Управляющий т. Альтшулер. Функционирует в рабочие дни от 9 час. утра до 5 час. вечера.

Аптека № 8—Фабричная слободка, Пивной пер. Управляющий т. Ровинский. Функционирует в рабочие дни от 9 час. утра до 5 час. вечера.

Лаборатории:

1-я Химич. Бактериологическая лаборатория, Комсомольская 27, 1-я раб. поликлиника, тел. № 3—32.

2-я Химич. Бактериологическая лаборатория, Петровская колония, тел. № 5—50.

Окр. Санитарно-бактериологическая лаборатория Окрздрава, Пло-

щадь Демьяна Бедного. Заведующий д-р Вульфович.

Диагностическое Отделение Санитарно-Бактериологического Института, Площадь Октябрьской революции, Оксрсовбольница, тел. 4—79. Директор Института проф. Предтеченский.

Химико-фармацевтическая лаборатория Медторга, Шевченковская ул. Артемовский (зд. Вендиспансера).

Рентгеновские кабинеты:

1-й Диагностический кабинет Рабмеда—1-я Рабочая больница. Заведующий д-р Мошков.

2-й Диагностический Кабинет Рабмеда—Петровская колония, 2-я рабочая больница, Завед. д-р Векслер.

Терапевтический Кабинет Вендиспансера—Артемовская ул. № 3. Обслуживает застрахованных и детдома

Диагностический Каб. Окрздрава—Площадь Октябрьской Революции, Оксрсовбольница Завед. д-р Эзау.

Терапевтический Кабин. Мединститута—Площадь Октябрьской Революции, кожно-венерическая клиника. Заведующий д-р Браун.

Станции Карет Скорой Помощи:

Станция № 1. Окрздрава, Проспект Карла Маркса 25, тел. 5—24. Заведующий д-р Кимбаровский.

Станция № 2. Окрздрава, Кайдаки, 15-я амбулатория, тел. № 8—24. Заведывающий д-р Кагнер.

Выезды кареты „Скорой помощи“: на частные квартиры—в экстренных случаях (при ранениях, отравлениях и т. п.), а на улицу—при внезапных заболеваниях и несчастных случаях.

Станция № 3. Амур. Заведующий д-р Елин.

Пункты первой помощи (Рабмеда):

Завод им. т. Петровского.

Завод им. т. Ленина.

Завод им. Карла Маркса.

Завод им. Карла Либкнехта.

Завод им. т. Артема.

Завод „Коммунар“.

Завод „Красный Профинтерн“.

Рабмедовские районные врачи, обслуживающие застрахованных на дому.

Фамилия врача	Пункт вызова	К какому лечучр. прикреплен	Район обслуживания
1-й район.			
Петрусенко .	Аптека на Кайдаках	к 4-й поли- клинике	Городские Кайдаки: 1-я, 2-я, 3-я, и 4 я улицы с проездами, Яровая, Иногородная, Белоозерская, Большая, Богатый пер., Папаев пер., Узкий пер., Проездной пер., Рыжский пер., Упорный пер., Черноусовский пер., Тесный и 4-й Речной пер, Сурский проезд, Гусаровский пер., Кирин пер., Брянский поселок, Брянская балка и в пределах этих улиц.
2-й район.			
Подольская .	Аптека на Кайдаках	к 4-й поли- клинике	Сельские Кайдаки: Церковная ул. с переулками, Базарная с переулками, Грузиновская с переулками, Шпальный пер., Погорелая улица Береговая ул., Иорданская ул., Каменноупорная улица, Городская водокачка, Выездная и Проездная.
3-й район.			
Собкин . . .	4-я поли- клиника, (Трубная колония	к 4-й поли- клинике	Трубная колония: Кривая ул. с переулками, Сухой остров, Кладбищенская ул., Садовая ул., Большая и Широкая ул. от № 45 вверх по направлению к Диевке и часть Брянской балки, начиная с больших номеров.

Выходным днем для врачей 1, 2 и 3 района устанавливается воскресенье. Вызовы в воскресные дни в тяжелых случаях от 8 ч. утра до 11^{1/2} ч. дня производ. в 4-й Поликлинике Трубн. колония. После этого времени можно вызвать дежурн. врача из 2-й Райполиклиники (б. Брянская больница).

Фамилия врача	Пункт вызова	К какому лечучр. прикреплен	Район обслуживания
4-й район.			
Иозефович	Аптека, (Фабрики Покровская улица)	к 4-й Поли- клинике	Фабричная слободка.
5-й район.			
Дубинский	2-я Рабпо- ликлиника	к 2-й Поли- клинике	1-я, 2-я, 3-я, 4-я, 5-я, 6-я, 7-я и 8-я Чечелевка от Бой- кой ул. до колонии «Петров- ского», колония «Фрунзе», а также все улицы между 1-й Чечелевкой полотном жел. дор. и кол. им. «Пет- ровского» и Бойкой ул.
6-й район.			
Рабинович	2-я Поли- клиника	к 2-й Поли- клинике	1-я, 2-я, 3-я, 4-я, 5-я, 6-я, 7-я и 8-я Чечелевки от Ке- росинной ул. до Бойкой ул. включительно, Аптекарская балка, Керосинная ул., Про- извольная ул., Староверов- ская ул., Тесная, Угловая, Жоржинский пер., Павло- градский пер., Никитинский пер., Бойкая ул., Железно- дорожная ул., Чумацкий пер., Павловский пер., Ватальский пер., Далекая ул., Сквозная ул. и Глухая ул.
Выходным днем для врачей 4-го, 5-го и 6-го районов устанавли- вается воскресенье . Вызовы в воскресные дни в тяжелых случаях производится во 2-й Поликлинике (Брянская 6-ца).			
7-й район.			
Готдшер	Амбулатори- и № 4 на Шляховке	к 2-й Поли- клинике	Шляховка и пос. «На- деждино».

Фамилия врача	Пункт вызова	К какому лечучр. прикреплен	Район обслуживания
------------------	-----------------	-----------------------------------	--------------------

8-й район.

Гликман . . .	Амбулатория № 6, угол Пушкинской и Философск.	к 3-й Амбулатории (Ленинградская 42)	Кузнечная ул., Пороховая ул., Пороховой пер., Прохоровский пер., (все эти улицы от Канатной ул. до Гимнастической), Канатная ул., Рабочая ул., Чичеринская (обе стороны всех этих улиц от Кузнечн. до Свердловской)
---------------	---	--------------------------------------	---

9-й район.

Зеликсон-Розенштейн .	Амбулатория № 6, угол Пушкинской и Философской ул.	к 3-й Амбулатории (Ленинградская, 42)	Свердловская улица (обе стороны от Канатной до Гимнастической), площадь Калинина, Пушкинский просп. (обе стороны от Канатной до Гимнастической), Извилистая ул. (обе стороны от Канатной ул. до Гимнастической), Голубиная, Подгорная, Трамвайная (обе стороны до Калининского пер. до Гимнастической ул.), Калининский спуск с Цыганским кутом от Пушкинской до Трамвайной ул., Калининский пер. от Пушкинской до Трамвайной ул., оба подгорных спуска, Чичеринская, Философская, Гимнастическая), обе стороны от Свердловской улицы до Озерного базара).
-----------------------	--	---------------------------------------	--

10-й район.

Фрадин	Амбулатория № 3, Ленинградская, 42	к 3-й Амбулатории (Ленинградская, 42)	Озерный базар кроме правой стороны, служащей продолжением Трамвайной ул., Проспект (обе стороны от железнодорожной больницы до
----------------	------------------------------------	---------------------------------------	--

Фамилия врача	Пункт вызова	К какому лечучр. прикреплен	Район обслуживания
			Садовой ул., Вокзальная (от Провиантской до Широкой ул., Покровская (от Провиантской до Вокзальной ул.), Ленинградская ул. и Широкая набережная (обе эти улицы обе стороны от Провиантской до Широкой ул.), Провиантская ул. и улица Фрунзе (обе эти улицы от Проспекта до Днепра), Широкая ул., левая сторона (от Проспекта до Днепра).
11-й район.			
Гинзбург С. Е.	Амбулатория № 3, Ленинградская, 42	к Амбулатории № 3, Ленинградская, 42	Ленинградская (от Широкой ул. до сквера им. «Раковского»), Широкая набережная (от Широкой ул. до Мостовой), Мостовая набережная (от Мостовой ул. до конца), Ленинградская (до заднего двора бани), Широкая ул., правая сторона (от Проспекта до Днепра), Мостовая ул. и Фабричная ул. (обе эти улицы от Проспекта до Днепра), Скориковский пер. и сквер Раковского, (все четыре стороны).
12-й район.			
Гинзбург Е. Е.	6-я Амбулатория, угол Философск. и Пушкинской	к 1-й Поликлинике, (Комсомольская, 27)	Комсомольская улица от Гимнастической до Садовой, Пушкинский пр. от Гимнастической до Херсонской, Свердловская ул., Ульяновская ул. (обе стороны от Гимнастической до Херсонской), Елисаветградская ул. и Рыбаковая балка.

Фамилия врача	Пункт вызова	К какому лечучр. прикреплен	Район обслуживания
13-й район.			
Береславский	1-я Поли- клиника, Комсомоль- ская, 27	к 1-й Поли- клинике, Комсомоль- ская, 27	Клубная, Московская, Железная, Упорная, Харь- ковская, Торговая, Гостин- ная, Баррикадная, Приказ- ная, Еврейская, Иорданская, Успенская площ., Проспект (четные №№ от Баррикадной до Яковлевского сквера).
14-й район.			
Паперный . .	1-я Поли- клиника, Комсомоль- ская, 27	к 1-й Поли- клинике Комсомоль- ская, 27	Первозвановская. Красная, Казанская, Проспект от Вос- кресенской до Казанской, Каретная. Красная площ., Комсомольская от Воскре- сенской до Казанской вклю- чительно.
15-й район.			
Огваздин . .	1-я Поли- клиника, Комсомоль- ская, 27	к 1-й Поли- клинике, Комсомоль- ская. 27	Садовая, Воскресенская, Проспект от Садовой до Вос- кресенской, Тихая, Комсо- мольская от Садовой до Вос- кресенской, Базарная от Са- довой до Исполкомской (обе стороны).
16-й район.			
Рапутова . .	3-я Амбу- латория, Базарная 10	к 1-й Поли- клинике, Комсомоль- ская. 27	Исполкомская, Степная, Александровская, К. Либ- нехта, Красная (все эти от Базарной до Юрьевской вкл.) Базарная — нечетные №№, Больничная, Старгородная, Вознесенская. Новосельная. Юрьевская (все эти улицы от Жандармской балки до Пер- возвановской включительно).

Фамилия врача	Пункт вызова	К какому лечучр. прикреплен	Район обслуживания
17-й район.			
Ляховецкий	3-я Амбулатория, Базарн., 10	к 1-й Поликлинике, Комсомольская, 27	Улица Дзержинского, Потемкинская, Гимнастическая, ул. Поля до Потемкинского пер., Крутогорная, Новая, Каменная, Банная, Резничная, Ломанная, Грошевая, Невенчанная балка, Наносная ул. и обе стороны Проспекта от Баррикадной до Октябрьской площ. и Литейной улицы.
18-й район.			
Манзон . . .	9-я аптека, уг. Нагорной и Семиарской	к 1-й Поликлинике, Комсомольская, 27	Шевченская ул., Комсомольская улица, Нагорная, Чернышевская (все эти улицы от Казанской до Полтавской включ.), Дачная, Полтавская, Жуковская, Семиарская, Гоголевская, Шевченковская, Артемовская, Грековская. Жандармская балка, Исполкомская, (от Базарной до Проспекта).
19-й район.			
Лихтенштейн	9-я, аптека уг. Нагорной и Семиарской	к 1-й Поликлинике, Комсомольская, 27	Мандрыковка, Лагерная ул., Бассейная, Шевченковская, Нагорная, Чернышевская (последние 3 улицы от Полтавской до Днепра), Советская ул., Советский пер., ул. Поля (от Потемкинского пер. до Губсовбольницы).

Выходным днем для врачей 8, 9, 10, 11, 12, 13, 14, 15, 16, 17, 18, 19, 20 и 21 районов устанавливается **воскресенье**. Вызовы в воскресные дни в тяжелых случаях производятся в 1-й Поликлинике (Комсомольская ул., № 27).

Фамилия врача	Пункт вызова	К какому лечучр. прикреплен	Район обслуживания
20-й район.			
Гофман . . .	3-я Амбулатория, Базарн., 10	к 1-й Поликлинике, Комсомольская, 27	Ново-Троицкая слободка, Мало-Троицкая слободка, Украинская ул., Славянская ул., Болгарская, Черногорская, Сербская, Степная, Артемовская, Карла Либкнехта, Красная, Короленковская, Кладбищенская, Безуловская, Кладбище (последние 8 улиц от Украинской до степи включ.).
21-й район.			
Фридлянд .	1-я Поликлиника, Комсомольская, 27	к 1-й Поликлинике, Комсомольская, 27	Короленковская, Кладбищенская, Безуловская, Угловатая (все эти улицы от Базарной до Юрьевской включительно), Херсонская, Полевая, Базарная (нечетные №№ от Херсонской до Первозвановской включительно), Ушинский пер.
22-й район.			
Вильнянский	3-я Рабочая больница, (Амур, зав. б. Шодуар)	к 3-й Рабочей больн.	Чернозем с Новыми Планами, пос. Воронцово с Новыми Планами, Поповка с Новыми Планами до Кирилловского переезда, Мануйловка до церкви и Каменка до Прицеплянки направо.

Фамилия врача	Пункт вызова	К какому лечучр. прикреплен	Район обслуживания
------------------	-----------------	-----------------------------------	--------------------

23-й район.

Белицкий . . .	3-я Рабочая больница, (Амур, зав. б. Шодуар)	к 3-й Рабо- чей больнице	Пески, Хуторок, остров б. Файнберга и Каменка, до Причеплянки.
----------------	---	--------------------------------	--

Выходным днем для врачей 22 и 23 районов устанавливается **воскресенье**. Вызовы в воскресные дни в тяжелых случаях производятся из квартиры врачей **ВИЛЬНЯНСКОГО** (зав. К. Маркса) и **БЕЛИЦКОГО** (Амур-Пески, Пожарная ул., № 26).

24-й район.

Ляхно	5-я Рабочая Поликлин. (Н.-Днеп- ровск, зав. б. Гантке)	к 5-й Рабо- чей Поли- клинике	Пос. «Ключко, колония зав. К. Либкнехта», кол. Ка- натного завода, кол. Косте- обрабатывающего завода и пос. Ключко до жел. дор.
-----------------	--	-------------------------------------	--

25-й район.

Егоров	5-я Рабочая Поликлин. (Н.-Днеп- ровск, зав. б. Гантке)	к 5-й Рабо- чей Поли- клинике	Нижнеднепровск до Стра- хункта, Ковалівка, База- рівка (на Мануйловке) до церкви и Сахалин.
------------------	--	-------------------------------------	--

Выходным днем для врачей 24 и 25 районов устанавливается **воскресенье**, Вызовы в воскресные дни в тяжелых случаях производятся из квартир врачей **ЛАХНО** (поселок Ключко, Тихая ул., № 11). **ЕГОРОВ** (Амур-Чернозем, Садовая, 16).

АКУШЕРКИ.

Фамилия акушерки	Местожи- тельство	К какому лечучрежд. прикреплен	Район обслуживания
1-й район.			
Заворотько .	1-я Кайдак- ская ул., (помещ. 15-й Амбулатор.)	к 4-й Рабо- чей Поли- клинике (Трубная колония)	Городские Кайдаки: 1-я, 2-я, 3-я и 4-я Кайдакские улицы со всеми к ним пере- улками, Брянский поселок и Брянская балка до По- паева пер.
2-й район.			
Пудловская .	Богатый пер., № 764	к 4-й Рабо- чей Поли- клинике	Сельские Кайдаки, Сухой остров, Брянская балка от Попаева переулка и Трубная колония.
3-й район.			
Лифшиц . .	Фабрики, ул. Павлова уг. Марин- ской	к 2-й Поли- клинике	Фабричная слободка.
4-й район.			
Хритонова .	4-я Чече- левка, № 52	к 2-й Поли- клинике	1-я, 2-я, 3-я, 4-я, 5-я, 6-я, 7-я и 8-я Чечелевки от Бой- кой до колонии Петровского, колония Фрунзе, а также все улицы между 1-й Чече- левкой, полотном жел. дор. и кол. им. «Петровского» и Бойкой ул.

Фамилия акушерки	Местожителство	К какому лечучрежд. прикреплен	Район обслуживания
5-й район.			
Бродская . . .	Сквозная, 17	к 2-й Поликлинике	1-я, 2-я, 3-я, 4-я, 5-я, 6-я, 7-я и 8-я Чечелевки от Керосинной ул. до Бойкой вкл., Аптекарская балка, Керосинная ул., Произвольная ул., Староверовская ул., Тесная, Угловая, Жоржинский пер., Павлоградский пер., Никитинский пер., Бойкая ул., Железнодорожная ул., Чумацкий пер., Павловский пер., Грековский пер., Батальский пер., Далекая ул., Сквозная ул. и Глухая ул.
6-й район.			
Затуловская	При Амбулатории на Шляховке	к 4-й Амбулатории (Шляховка)	Шляховка и пос. «Надеждино».
7-й район.			
Либкннд-Шуб . . .	Широкая, № 6	к 1-й Поликлинике, Комсомольская, 27	Широкая, Фрунзовская, Провиантская, Ленинградская (между широкой и Провиантской), Проспект К. Маркса (от Широкой до Вокзала), Озерные спуски, Трамвайная, Подгорная, Голубиная, Извилистая, Пушкинский пр. (четные №№), Калининский спуск, Калининский пер., Чичеринская, Философская, Гимнастическая (последние 3 улицы от Пушкинского проспекта до Озерного базара).

Фамилия акушерки	Местожителство	К какому лечучрежд. прикреплен	Район обслуживания
8-й район.			
Половская.	Ленинградская, 3.	к 1-й Поликлинике (Комсомольская 27).	Ленинградская (до Широкой улицы), Мостовая, Фабричная, Скориковский пер., сквер Раковского, Проспект К. Маркса (нечетные №№ от Озерного базара до Садовой ул. и четные №№ от Озерного базара до Ленинской ул.), Комсомольская (от Садовой до Гимнастической), Садовая улица.
9-й район.			
Вильчур . . .	Банная ул. № 3.	к 1-й Поликлинике (Комсомольская 27).	Плехановская, Ломанная, Резничная, Грошевая, Ленинская, Московская, Железная, Упорная, Харьковская (от Упорной до Днепра), Коцюбинская, Банная, площадь «Демьяна Бедного (нечетные №№), Литейная, Наносная, Колодезная, Каменная и Новая улица.
10-й район.			
Фаерман-Бейлина .	Гостинная № 3.	к 1-й Поликлинике (Комсомольская 27).	Гостинная, Еврейская. пл. Демьяна Бедного (четные №№), Приказная, Крутогорная, Баррикадная (от Еврейской до Крутогорной), Невенчанная балка, Дзержинская, Ворошиловская (обе от Крутогорной до сада), пер. Урицкого, улица Поля, Октябрьская площ. (от Урицкого пер. до Совбольницы), Октябрьский пер., пл. Троцкого, ул. Троцкого, Советская ул. и пер. Территория

Фамилия акушерки	Место жительства	К какому лечучрежд. прикреплен	Район обслуживания
			Совбольницы, 1-й, 2-й, 3-й Мандрыковские пер., Мандрыковская ул. (от начала до 4-го Мандрыковского пер.), Самарский спуск, Бахмутский спуск

11-й район.

Славентантор	Гостинная № 3.	к 1-й Поликлинике (Комсомольская 27).	Харьковская ул. (от начала ее до Упорной ул.), Торова, Баррикадная (от начала до Еврейской), Держинская, Ворошиловская (обе от начала до Крутогорной), Гимнастическая улица, Октябрьская пл., (до Урицкого пер.), проспект К. Маркса (от начала—четные №№ до Московской ул., а нечетные до Исполкомской) продолжение Проспекта (до Днепра), Шевченковская ул. (четные №№ до Исполкомской), Лагерная улица (от начала до Чернышевской ул.), Казармы, Симферопольская, Бригадная, Запорожская, Красноармейская.
--------------	----------------	---------------------------------------	---

12-й район.

Хаятина . . .	Нагорная № 29.	к 1-й Поликлинике (Комсомольская 27).	Нагорная ул., Шевченковская (нечетные №№ до Исполкомской), Шевченковский пер., ул. Кашена, Исполкомская (нечетные №№), Жандармская балка, Дачная, Чернышевская, Гоголевская, Семинарская, площ. Абрамовича, Жуковская, Полтавская, Бассейная, Лагерная
---------------	----------------	---------------------------------------	--

Фамилия акушерки	Место жительства	К какому и чучрежд. прикреплен	Район обслуживания
			<p>(от Чернышевской до конца), Феодосийская, Милицейская, Казарменный пер., Лагери, Городские дачи, Кошевал ул., Сирка, Червонная, Куренная, Артиллерийская пл.</p>
13-й район.			
Саташовская.	Проспект № 23.	к 1-й Поли-клинике (Комсомольская 27).	<p>Проспект К. Маркса (нечетные №№ от Исполкомской до Садовой), Шевченковский улица (от Исполкомской до конца (Комсомольская), до Садовой), Базарная ул. (четные №№), Исполкомская (четные №№ до Базарной), Артемовская ул., ул. К. Либкнехта, Красная, Короленковская, (все 4 улицы от Проспекта до Базарной), Красная, пл., Незаможная, Тихая, Ленинская.</p>
14-й район.			
Зеликман .	Артемовская 26.	к 1-й Поли-клинике (Комсомольская 27).	<p>Базарная (нечетные №№), Исполкомская (нечетные №№ от Базарной до конца, Бородинская, Старогородная, Бухаринская, Новосельная, Юрьевская, Украинская, Славянская, Благаевская, Черногорская, Сербская, Кирпичная, Уездная, Володарская, Артемовская, К. Либкнехта, Красная, Короленковская (последние 4 улицы от Базарной до конца), Кладбищенская, Безуловская, Уг-</p>

Фамилия акушерки	Местожи- тельство	К какому лечучрежд. прикреплен	Район обслуживания
			ловатая, Костомаровская, Ушинская. Троицкие сло- бодки.
15-й район.			
Ивахненко . . .	Елизавет- градская 21.	к 1-й Поли- клинике (Комсомоль- ская 27).	Пушкинский пр. (нечет- ные №№). площ. Калинина, Свердловская, Ульяновская, Пороховая, Прохоровский пер., Херсонская, Полевая, Прозоровский пер., Елиза- ветградская улица, Красно- флотская, Кузнечная, Красно- флотские пер., Философская, Чичеринская (обе стороны от Пушкинского проспекта до конца), Рабочая, Канат- ная улица.
16-й район.			
Друтман . . .	Нижнедне- провск, Мо- сковская 1	к 5-й Поли- клинике (Н.-Дне- провск).	Нижнеднепровск.
17-й район.			
Тарасюк . . .	Амур-Пески, Бакунин- ская, 5.	к 3-й Поли- клинике (Амур)	Амур.
18-й район.			
Шлис	Амур-Чер- нозем, Ми- хайловская № 2.	к 3-й Поли- клинике (Амур).	Амур.

П РА В И Л А

вызова районных врачей Рабмеда на дом.

1. Вызвать на дом районного врача, а также врачей специалистов может каждый застрахованный только в тех случаях, когда больной не может сам явиться в поликлинику.

2. Вызовы районного врача могут производиться как к самому застрахованному, так и ко всем членам семьи, зарегистрированным в лечебной карточке (книжке).

3. Вызывать районного врача к членам семьи, не зарегистрированным в лечебной книжке категорически воспрещается.

4. Вызовы производятся в объявленных пунктах от 8 часов утра до 11 1/2 ч. дня. Вызовы райврачей, поступившие в пункты до 11 1/2 ч. дня выполняются в тот же день.

ПРИМЕЧАНИЕ: Вызовы для 1-го и 2-го районов производятся из аптеки на Кайдаках (4-я Кайдакская ул.), для 4-го района из аптеки на Фабриках (Покровская ул.) от 9 час утра до 12 1/2 час. дня.

5. Для оказания экстренной помощи при внезапных заболеваниях устанавливается дежурство врачей: при 1-й Рабполиклиннике (Комсомольская 27) и 2-й Рабполиклиннике (б. Брянская больница) — от 2-х час. дня до 8 часов утра.

ПРИМЕЧАНИЕ: В Амур-Н.-Днепровском районе экстренная помощь оказывается районными врачами на дому.

6. Вызовы врачей специалистов для консультаций и лечения (по глазным, ушным, носовым, горловым и нервным болезням) производятся по заключению лечащего врача из соответствующих поликлиник, за исключением врачей-специалистов, помеченных в § 7.

7. Вызовы на дом врачей по хирургическим заболеваниям производятся застрахованными непосредственно из нижепомеченных пунктов в пределах границ:

1-я Рабполиклинника — границы:	{ улицы от Мандриковки до Гимнастической и от степи до Днепра.
2-я " "	
3-я " "	
5-я " "	
(при зав. К. Либкнехта)	

8. Вызовы врачей по детским болезням производятся застрахованными непосредственно из 1-й Рабочей поликлиники (Комсомольская 27) от 8 час. утра до 11 1/2 ч. дня.

9. Вызовы врачей - акушеров производятся по заключению районной акушерки из квартиры:

Фамилия врача. Местожительство. Район обслуживания.

Уманский Б. А.	Московская, 4.	От Мандриковки до Керосинной улицы.
Уманская А.	Московская, 4.	Тот же.
Трояновская.	Сквозная, 17.	От Керосинной до конца города.
Жуков Н. Я.	Амур, 3-я Раббольница.	Амур.
Верлин С. М.	Н.-Днепровск	Н.-Днепровск.
	роддом.	

По поводу кровотечений вызовы этих врачей производятся во всякое время дня и ночи из квартиры.

10. Вызовы врачей по женским болезням производятся по адресам указанным в § 9 от 8 ч. утра до 11^{1/2} дня.

11. Вызовы для повторных, последующих для данного заболевания врачебных посещений не производятся, а день следующего посещения указывается самим врачом, за исключением случаев ухудшения в состоянии больного, когда имеется необходимость во враче раньше срока им назначенного.

12. Все жалобы на районных врачей, лекпомов, акушеров должны подаваться Ставрачам соответствующих поликлиник и амбулаторий.

ВРАЧИ СПЕЦИАЛИСТЫ.

АРЗУМАНОВ А. И., первн., Комсомольская, 9.

АБРАЖАНОВ А. А., профессор-хирург, Гимнастическая, 6.

БРЕЙТМАН Г. И., хирург, Артемовская, 18.

БОЯРСКИЙ Г. М., бактериолог, Шевченковская, 34.

БОГОРАД А. Б., хирург, Комсомольская, 18.

БРУК Н. С., детские, Артемовская, 25.

БАВЫНИН А. А., хирург, прос. Карла Маркса, 25.

БРОН Г. В., ухо, горло, нос, Короленковская, 19.

БЕНИСОВИЧ С. Б., хирург, Гоголевская, 8.

ВАСИЛЕНКО Д. А., хирург, Окровольница.

ГЛИКМАН С. И., суд. мед., Философская, 46.

ГРИГОРЬЕВ А. А., бактериолог, Семинарская, 25.

ГУБЕРГРИЦ Я. М., терапевт, Комсомольская, 5.

ГАЛЬПЕРН, профессор-хирург.

ДОБУСКИН Х. М., терап, Тихая, 6.

ДЕРЕВЕНКО, профессор-хирург, Короленковская.

- ДЖЕВЕЦКИЙ, профессор-терапевт.
- ЗУВАРЕВ Н. Н., Короленковская, 4.
- ЗВАНДУТО С. Л., окулист, Артемовская, 13.
- ЗНАМЕНСКИЙ Н. П., терапевт, Лагерная, 63.
- ЗУБКОВ И. Г., детские, Упорная, 10.
- ИСТОМИНА А. П., хирург, Короленковская, 22.
- КУТНЕР В. Г., хирург, Комсомольская, 23.
- КОМПАНИЕЦ З. М., профессор, пр. Карла Маркса, 17.
- ЛУДИШ И. В., Московская, 2.
- КУЛЕВЯКИН А. И., окулист, ул. Троцкого, 9.
- КУЧЕРЕНКО А. А., Пушкинская, 26.
- КАЗАС И. И., профессор-окулист, Окровбольница.
- ЛИФШИЦ-БРОДСКАЯ, терапевт, Иорданская, 13.
- МУРЗИН А. А., хирург, Пушкинская, 75.
- МОЧАН Я. Л., терапевт, Комсомольская, 12.
- МЕДОВОЙ А. М., ухо, горло, нос, Комсомольская, 12.
- МОРОЗОВСКИЙ С. М., хирург, Комсомольская, 37.
- МОШКОВ Н. Д., рентгенолог, Пушкинская, 22.
- МИЛЛЕР С. Е., детские, Артемовская, 1.
- МОВЕРГОЗ, женские, Комсомольская, 14.
- ОЧАН В. П., душевные, Гостиная, 1.
- ПОЛЯКОВ Л. Л., ст. Игренъ.
- ПИШЕ Т. И., женские, Артемовская, 1.
- ПОЮРОВСКИЙ Е. Л., терапевт, пр. Карла Маркса, 24.
- ПЕРЕБАСКИН И. А., хирург, Красная, 37.
- ПАВЛОВ, женские боа.
- ПИНКОСЛАВСКИЙ, профессор-терапевт.
- РОЗЕНГАРТ И. М., детские, Клубная, 5.
- РОЗОВСКИЙ А. А., терапевт, Короленковская, 15.
- РУДНЕЕВ, профес. детск. болезни.
- СМИРНОВ Д. А., нервные, Короленковская, 22.
- СИНАЙСКИЙ Д. А., терапевт, Клубная, 4.
- СЛУЦКИЙ И. С., терапевт, Шевченковская, 50.
- СКУЛЬСКИЙ М. А., терапевт, Тихая, 3.
- СТРУЕВ Н. А., профес.-терапевт, Севастопольская, 11.
- ТРАТАНЕЦКИЙ М. М., профес.-анатом, Медицинститут.
- ТВЕРДЫНСКИЙ А. М., терапевт, Семинарская, 12.
- УМАНСКИЙ В. А., гинеколог, Московская, 4.
- ФЕЛЬДМАН С. О., хирург, Комсомольская, уг. Красной.
- ФЕЛЬДМАН А. И., глазные, Короленковская, 15.
- ФРЕЙДЕЛЬ, терапевт, Артемовская, 14.
- ХМЕЛЬНИЦКИЙ И. М., венерические, Упорная, 15.
- ЦАМАКИОН, профессор - гинеколог.

ШЕРШЕВЕР Д. Е., венерические,
Артемовская, 1.
ШЕРШЕВЕР М. Е., терапевт, Прос-
пект, 105.
ШТЕЙН М. А., Комсомольская, 15.
ШЕХТЕР, терапевт, Харьков-
ская ул.

ЩЕГОЛЕВ М. А., терапевт, Уриц-
кий спуск, 8.
ЩЕРВИНА Н. И., псих., Двор-
цовая.
ЭЗАУ П. Я., хирург, Артемов-
ская 13.
ЭЙТЕНСОН, терапевт, Комсомоль-
ская. 7.

Пожарные команды.

1-ая пожарная часть—Елисаветградская ул. телефоны № 25 и 9-76.

Границы ее: Ленинская ул., левая сторона от Днепра до Базарной вверх по Херсонской ул. до быв. конного рынка со включением вокзала, Павловской и Фабричной слободки и заводских территорий.

Кроме того, на ее обязанности лежит охрана Амур.Н.-Нижнеднепровска.

Вспомогательные к ней команды: железнодорожная и заводов им. т. Петровского, Ленина, „Коминтерн“, „Коммунар“ и „Карла Либкнехта“.

2-ая пожарная часть—Исполкомская ул., на углу Проспекта Карла Маркса № 21, тел. № 8-25 и 9-77.

Границы ее: Ленинская ул., правая сторона от р. Днепра до Базарной и от последней по Херсонской вверх до быв. конного рынка, вся нагорная часть города, Мандрыковка и Садовые дачи.

Государственные промышленные заводы.

Госзавод им. т. Петровского.

Екатерин. колония им. т. Петровского, тел. № Брянская.

Производит: чугуи, сталь, железо, рельсы, проволоку и др.

Трубопрокатный завод им. т. Ленина.

Колония им. тов. Петровского, тел. № Брянская.

Производит трубы.

Стекольный завод им. т. Карпова.

Амур—Н.-Днепровск.

Производит: разную посуду, стекло и бутылки.

Железо-бетонный завод Ек. ж. д.

Кайдаки, тел.

Производит цементные изделия для службы пути.

Госзавод им. Карла Маркса.

Амур—Н.-Днепровск, тел. № 2-46.

Производит: сталь, железо сортовое, болты, шурупы и гайки.

Госзавод «Коминтерн».

Амур—Н.-Днепровск, тел. № 1-05 и 5-90.

Производит: листовое железо, листовую жесть оцинкованую и лопаты.

1-й проволочно-гвоздильный завод «Красный Профлантерн»

Екатеринослав, Лесопильная № 1, телеф. № 77.

Производит: проволоку тянутую, ворсильи, проволоку, гвозди сапожные, шпильки, винты и заклепки.

Проволочно гвоздильный госзавод 2 «Днепрговоздь».

Амур—Н.-Днепровск, тел. № 3-68.

Производит: гвозди, проволоку, однополюсные гвозди.

Проволочно-гвоздильный завод ОкруМП'а им. Воронцова.

Екатеринослав, Озерная площадь № 8, тел. № 3-04.

Производит: проволоку, проволочные гвозди, телеграфные провода.

Проволочно-гвоздильный завод № 4 б. Альтера.

Екатеринослав, Брянская № 7. Производит: проволоку, проволочно-гвоздильные заклепки.

Госзавод имени Карла Либкнехта.

Амур—Н.-Днепровск, тел. № 3-47. Производит: проволочные гвозди, болты, гайки, костыли, железо, чугуи, литье и трубы.

Металлообрабатывающий госзавод «Цепь».

Екатеринослав, Цепной пер. № 1, телеф. № 4-43.

Производит: цепи „Галля“, автомобильные, корабельные и др. цепи.

Эстампажно-механический госзавод быв. Найдуса.

Екатеринослав, Философская № 91. Не работает.

Госфабрика металлических изделий б. Дубровского.

Екатеринослав, Плехановская № 9, телеф. № 2-73.

Производит оконные и дверные петли.

Госметаллзавод быв. «Штамп».

Екатеринослав, Свердловск. № 44. Производит: замки, ножи, сегменты (в настоящее время не работает).

- 1-й чугунно-литейный госзавод «Коммунар».**
Амур-Нижнеднепровск, телефон № 2-81.
Производит: прокатные валы, мельничные вальцы, закаленное литье.
- 2-й чугунно-литейный госзавод быв. Райхмана.**
Свердловская № 77, тел. № 6-93.
Производит: чугун. литье, посуду, мелкие обиходные предметы.
- 3-й чугунно-литейный госзавод быв. «Унион».**
Философская № 86.
Производит: чугун, литье, посуду, мелкие обиходные предметы.
- Чугунно-литейный госзавод быв. «Вега».**
Брянская № 13, тел. № 7-17.
Производит: чугунное литье, посуду, мелкие обиходные предметы.
- Чугунно-литейный госзавод быв. Добровольского.**
Философская № 84.
Производит: чугунное литье, посуду, мелкие обиходные предметы.
- Металлзавод б. Марголис и Гуревич.**
Ленинградская № 63.
Производит: цибарки, ведра и оцинкование их.
- Чугунно-литейный завод быв. Фуреш.**
Амур-Н.-Днепровск.
Производит: чугунное литье, посуду, мелкие обиходные предметы.
- 1-й машиностр. госзавод имени тов. Артема.**
Амур-Н.-Днепровск, тел. № 6-64.
Производит: чугунное литье, посуду, мелкие обиходные предметы.
- Арматурный госзавод им. Гуринштейна.**
5-я Чечелевка № 1.
Производит арматуру.
- Госзавод Окргземууправления им. т. Ленина.**
Ленинградская, угол Крестовой, тел. № 5-98.
Производит ремонт сельско-хоз. машин и мелкие сельско-хозяйственные машины.
- 7-й госзавод «Спартак».**
Ленинградская, угол Крестовой № 13, тел. № 2-86.
Производит стальные лопаты.
- Машиностроительный госзавод «Сатурн».**
Лесопильная № 7.
Не работает.
- 3-й машиностроительный госзавод быв. «Эльгот».**
Чечелевка.
Не работает.
- Госфабрика весов б. Кейфмана.**
Ленинградская № 27, тел. № 1-64.
Производство разных весов.
- Электро-техническая мастерская Екат. жел. дор.**
Амур-Н.-Днепровск.
Производит ремонт электро-технических железных труб.
- Шпалопропиточный завод Екаторин. жел. дор.**
Ст. Кайдаки.
Производит пропитку шпал.
- 1-й гослесзавод быв. Гурари.**
Лесопильная № 4—5, тел. № 57.
Производит распилку леса.
- 2-й гослесзавод быв. Энтин и Юдаскин.**
Ленинградская № 50.
Производит распилку леса.

- 3-й Гослесзавод быв. Палей.**
 Московская № 29, тел. № 7-40.
 Производит распилку леса.
- 1-я Деревообделочн. госфабрика.**
 Троицкая ул. № 4, тел. № 5-03.
 Производит мебель.
- Лесопильный завод «Коминтерн».**
 Амур—Н.-Днепровск,
 Производит распилку леса.
- Кислородно-ацетилен. госзавод
 «Перун».**
 Ленинградская ул., тел. № 7-27
 и 6-67
 Производит: кислород, ацетилен,
 автогеновая сварка.
- Госмельница № 1, бывш. бр.
 Шифрина.**
 Ленинградская, телефон № 6-72.
 Производит перемолку зерна.
- Госмельница № 2, быв. Коно-
 ненко и Пивоварова.**
 Мостовая № 1; тел. № 4-34 и 8-82.
 Производит перемол зерна.
- Госмельница № 3 быв. Тиссен.**
 Проспект Карла Маркса № 102,
 телеф. № 4-31.
 Производит перемол зерна.
- Госмельница № 4 быв. Сойфер
 и Бухгалтер.**
 Фабричная № 1, тел. № 10-57.
 Производит перемол зерна
- Госмельница № 6, бывш. акц.
 о-ва бр. Шифрин.**
 Амур—Н.-Днепровск, тел. № 7-46.
 Производит перемол зерна.
- Госмельница № 8, б. Шифрина.**
 Свердловская № 33, тел. № 2-43.
 Производит перемол зерна.
- Госмельница № 9, быв Дунаев-
 ского.**
 Свердловская № 36, тел. № 2-91.
 Производит перемол зерна.
- Госмельница № 10, б. Гурари.**
 Лесопильная № 5,
 Производит перемол зерна.
- Госмельница № 11, б. Шульмана.**
 Ленинградская № 36, тел. № 3-96.
 Производит перемол зерна.
- Госкруподерка № 2 б. Рубин-
 штейн.**
 Ленинградская № 36.
 Производство разных круп.
- Госкруподерка № 3 быв. Коган.**
 Ленинградская № 34, тел. № 11-73.
 Производство разных круп.
- Госкруподерка № 4 б. Лифшиц.**
 Ленинградская № 46,
 Производство разных круп.
- Госфабрика Макарон № 1 быв.
 Лурье.**
 Казачья 43, тел. № 10—97.
 Производство макарон.
- Госмаслозавод № 60 бывший
 Гельбук.**
 Ленинградская 46.
 Производство подсолнечного масла
- Госмаслозавод № 61 б. Шифрин
 Фрексер и Гевзон.**
 Ул. Карла Либкнехта № 60,
 Производство подсолнечного масла
- Госмаслозавод № 62 быв. бр.
 Лабновских.**
 Философская № 11.
 Производство подсолнечного масла
- Госмаслозавод № 63 бывш.
 Аранович.**
 Ленинградская № 12.
 Производство подсолнечного масла

- Госвинзавод и Спиртсклад.**
Гимнастическая № 5, тел. № 1-35.
Производство спирта.
- 1-й Дрожжевой Госзавод.**
Казачья № 53.
Производство дрожжей.
- 1-й Пивоваренный Госзавод б.**
Акц. О-ва Ботте.
Гимнастическая № 1, тел. № 3-96.
Производство пива.
- 2-й Уксусный Госзавод бывш.**
Киселева.
Ленинградская № 13.
Производство уксуса.
- Табачная Госфабрика бывш.**
Джигит.
Гостинная № 4.
Производит табак и табачные изделия.
- Уксусный завод б. Будилова.**
Александровская № 13.
Производство уксуса.
- Хлебопекарня ТПО Екатерин.**
жел. дороги.
Покровская пл., тел. № 4-49.
Выпечка хлеба.
- Костеобрабатывающий Госзавод**
Амур-Н.-Днепровск, тел. № 6-09
Обработка костей.
- 1-й Госкожзавод быв. Блох.**
Сквозная № 39, тел. № 6-00.
Обработка кожи.
- 2-й Госкожзавод б. „Гамкож.“**
Лесопильная № 6, тел. № 6-06
Обработка кожи.
- Кожзавод „Петахром“.**
Ульяновская № 10.
Обработка кожи.
- Госкожзавод „Трудаком“.**
Мандриковская № 44, тел. № 6 52.
Обработка кожи.
- 1-я Механическая Госфабрика**
Обуви б. Урина.
Юрьевская № 11.
Выделка обуви.
- Днепровская Госбумфабрика.**
Амур-Н. Днепровск, тел. № 3-07
Производство разной бумаги.
- Произв-во гильз „Пробуждение“**
Ул. Карла Либкнехта № 8.
Производство гильз.
- „Сокол“—Производство гильз и**
коробок.
Баррикадная.
Производство гильз.
- 1-я Гостипография.**
Проспект Карла Маркса № 81,
телефон № 5-06.
- 2-я Гостипография.**
Харьковская № 3. тел. № 6-68.
Типография Екат. жел. дороги.
Комендантский тупик.
Типография Подива 30.
Проспект К.-Маркса.
Электростанция „Заря Комму-
низма“.
Ленинградская № 42, тел. № 1-72
Горводопровод.
Кайдакская, тел. № 4-73.
Электростанция Екат. жел. дор.
Ек.-Вокзал.
Электростанция Екат. жел. дор.
Амур-Н.-Днепровск.
Электро-Трамвай.
Озерная пл., тел. № 79.
Стрелочная Мастерская Екат.
жел. дор.
Вокзал.
Производит ремонт жел. дорожки.
стрелок.
- Вагонные мастерские.**
Амур-Н.-Днепровск.
Ремонт вагонов капитальн.
- Паровозные главные мастерские.**
Екатерин.—Вокзал.
Ремонт паровозов.
- Депо Екат. жел. дор.**
Екатеринослав-Вокзал.
Ремонтные мастерские.

ПРОМЫСЛОВЫЕ АРТЕЛИ,

входящие в состав Екатеринославского Промсоюза по
Екатеринославскому округу.

№ по порядку	НАИМЕНОВАНИЕ АРТЕЛЕЙ	Подробный адрес Правле- ния артели.
1	А/Н.-Днепровская артель „Днепро- гвоздь“	Амур.
2	Екатериин. арт. „Прогвоздь“	Екат., Лесоципильная, 3.
3	„ „ „Прозартель“	„ Упорная, 10.
4	„ „ „Штампогвоздь“	„ 1-я Фабричная, 7.
5	„ „ „Трудовая Вега“	„ Брянская, 43.
6	„ „ „Труд. Легколит“	Амур, Калиновская, 81.
7	„ „ „Горноснаб“	Екат., Ульяновская, 10.
8	„ „ „Арматура“	„ Ленинская, 30.
9	„ „ „Единение“	„ Философская, 86.
10	„ „ „Трудковес“	„ Харьковская 13.
11	„ „ „Юмартес“	„ Фрунзовская, 2.
12	„ „ „Штамп“	„ Упорная, 6.
13	„ „ „Марс“	„ Чичеринск., 26.
14	Каменская „Жестяник“	г. Каменское, Ек. окр.
15	Екатериин. арт. „Молот“	Екат., Фрунзовск., 29.
16	„ „ „Штамп—Рекорд“	„ Философск., 84.
17	„ „ „Электротехнолог“	„ Ленинская, 1.
18	„ „ „Рудметалл“	„ Лесоципильная, 5.
19	„ „ „Друг Селянина“	„ Московская, 23.
20	„ „ „Приднепровье“	„ Плехановск., 16.
21	„ „ „Равенство“	„ Центральн. пл. 7.
22	Новомосков. арт. „Боевик“	г. Новомосковск.
23	Паньковская арт. „Стелла“	с. Паньковка, Петриков- ского района Екате- ринослав. окр
24	Екатериин. арт. „Мебельщик“	Екат., Красная пл. 346.
25	„ „ „Петроль“	Екат., Гривантская, 8
26	„ „ „Шарве-Трудолюб.“	„ Комсомольск., 22.
27	„ „ „Химпресс“	„ Артемовская, 15.
28	„ „ „Кипрозбон“	„ Керосинная, 3.
29	„ „ „Театкос“	„ Шевченков., 24.

№ по порядку	НАИМЕНОВАНИЕ АРТЕЛЕЙ	Полный адрес Правления артели.
30	Амур—Н. Днепров. „Труд и Сила“	Амур, Церковная, 41.
31	Екат. арт. „Свой Труд—Мылжир“	Екат., Чичеринская, 23.
32	„ „ „Химпром“	„ Свердловск., 33.
33	„ „ „Трудакож“	„ Мандрыков., 44.
34	„ „ „Трудахром“	„ Елисаветградская, 87.
35	„ „ „Хромтруд“	„ Лесопильная, 6.
36	„ „ „Кожчунь“	„ 4-я Красноармейская, 6.
37	Рыбальская артель „Селькож“	„ с. Рыбальское. Мануйловск. р. Екатерин. окр.
38	Екатерин. арт. „Петашюр“	„ Чичеринская, 63.
39	„ „ „Кустобувь“	„ Проспект, 56.
40	„ „ „Кавказ“	„ Торговая, 2.
41	„ „ „Пешеход“	„ Проспект.
42	„ „ „Конкуренция“	„ Караимская, 2.
43	„ „ „Объединен. труд“	„ Баррикадная, 2.
44	„ „ „Блеск“	„ Упорная, 10.
45	„ „ „Гермес“	„ Проспект, 82.
46	„ „ „Екпас“	„ Клубная, 8.
47	„ „ „Велье“	„ пл. Демьяна Ведного, 6.
48	Ямбургская бельевая артель	с. Ямбург, Лоц.-Кам. района, Екат. округа.
49	Любимовская арт. „Красная шахта“	с. Любимовка, К. Марк. района, Екат. округ.
50	Игреньевская „тесокаменолом“	с. Игрень, Екат. окр.
51	Екатеринослав. артель шапочников	Екат., Ленинская, 8.
52	„ „ пекарей	„ ул. Павлова, 11
53	„ „ „Пекарь“	„ Кладбищен., 7.
54	„ „ „Булочник“	„ Елисавет., 45
55	„ „ „Связь“	„ 1 Чечелевк., 45.
56	„ „ „Хлеб“	„ Резничная, 24.
57	„ „ „Дружба“	„ Ленинград., 78.
58	„ „ „Колос“	„ ул. Либкн., 14.
59	„ „ „Труд-Хлеб“	„ Керосин. 41.
60	Амурская „Антекарь“	Амур, Каляевская, 69.

№№ по порядку	НАИМЕНОВАНИЕ АРТЕЛЕЙ	Подробный адрес Правле- ния артели.
61	Екатерин. артель „Единение-Сила“	Ек-слав, проспект, 103.
62	„ „ „Кустработник“	„ Фрунзовск., 5.
63	„ „ „Трудовик“ . . .	„ Философск., 1.
64	„ „ „Кустарь“ . . .	„ Орловская, 1.
65	„ „ „Колбаспром“ . . .	„ Философ., 35.
66	„ „ „Питание“ . . .	„ Керосин., 55.
67	„ „ „Рыбкооп“	„ Фрунзов., 16.
68	Амур-Н-Днепр. артель колбасников	Амур, Желябинск., 42.
69	Екатеринослав. артель „Душом“ .	Ек-слав, Красная, 12.
70	Екатерин. артель „Производитель“	„ Брянская, 48.
71	Александровск. мукомольн. артель, Мануйловского района, Екатер. округа	с. Александр., Ек. окр.
72	Александр. № 1 мук. артель Солонян. района	с. Алексан. № 1, Сол. р.
73	Волоская мук. арт. „Свой Труд“	с. Волос., Лоц.-Кам. р., Екатерин. округа.
74	Тритузновск. мук. арт. „Трудмука“	с. Тритуз., Каменск. р.
75	Тепловская мук. арт. Криничеват. района, Екатерин. округа . . .	с. Тепловка, Кринич. р.
76	Новоселовская масл. арт. „Власна Праця“	с. Новосел., Мануйл. р.
77	Ново-Александр. арт. „Маслодел“	с. Нов.-Алексан., Лоц- Каменск. района.
78	1-я Новомосковск. мас. „Маслодел“	гор. Новсмосковск.
79	Подгороднянская масл. артель . .	Подгород., Мануйл. р., Екатерин. округа.
80	Осыковская масл. артель, Чаплинск. района	с. Осыки, Чаплин. р., Екатерин. округа.
81	Екатер. мук. артель „Пролетарий“	Ек-слав, Свердлов., 36.
82	Екатер. мук. артель „Самотруд“ .	„ ул. Либки., 44.
83	Екатерин. мук. артель. „Красный Мукомол“	„ Ленингр., 34.
84	Амурская перевозочная артель „Ло- дочник“	Амур-Н.-Днепровск.
85	Екатерин. артель парикмахеров .	Ек-слав, проспект, 26.
86	„ „ „Бумкуль“ . . .	„ Провиант., 6.

№№ по порядку	НАИМЕНОВАНИЕ АРТЕЛЕЙ	Подробный адрес Правления артели.
87	Екатериин. артель портных	„ Московск., 1.
88	„ „ мужск. и дамск. портных	„ 1 Чечелев., 16.
89	„ „ „Пронвет“	„ просп. Озерн. базар., 9.
90	Екатериин. арт. портных „Ссылка“	„ Сквозная, 10.
91	Амур-Н.-Днепров. артель портных	Амур, Базарная, 38.
92	Екатеринослав. артель „Мир“	Ек-слав, Трамвайная, 1.
93	Екатеринослав. арт. „Петраркурб“	„ Просп., 141.
94	Екатеринослав. арт. „Канатшвей“	„ Пушкин, 61.
95	Екатеринослав. арт. „Подбормех“	„ Проспект, 196.
96	Вороново-кирпичная артель „Будянське Будивництво“	с. Вороновка, Новомоск. района, Екат. окр.
97	Екатериин. арт. дамских портных „Артдампорт“	Ек-слав, Артемовск., 1.
98	Каменская мукомольная артель	г. Каменск., 2-я Запорожская.
99	Екатеринослав. строит. „Труженик“	Ек-слав, Красная, 8.
100	Таромское ткацкое производст. „Художня Робітня“	с. Таромск., Диевск. р., Екатериин. округа.
101	Екатеринослав. с/сберегат. т-во	Екатеринослав.
102	Амур-Н/Днепров. с/сберегат. т-во	Амур-Н-Днепровск.
103	Арт. по выруб. кроват. „Коллектив“	Екатер., Просп., 23.
104	Артель „Прогресс“	Вокзальная, 18.
105	„ „Водопрвод“	Исполкомская, 27.
106	„ „Трудолит“	Философская, 84.
107	„ „Химкраска“	
108	„ „Кустарь“	Амур, Пожарная, 31.
109	„ „Химтруд“	Просп. К. Маркса, 116.
110	„ „Согласие“	Артемовская, 41.
111	„ „Кооператор“	2-я Чечелевка, 23.
112	„ „Подошва“	1-й Краснофл. пер., 10.

1-я АРТЕЛЬ БУЛОЧНИКОВ и КОНДИТЕРОВ ВОЕННЫХ ИНВАЛИДОВ

Правление Артели Торговая ул., № 3.

№ 1 магазин Торговая №

№ 2 магазин Проспект К.-Маркса, 101

№ 3 магазин Проспект К.-Маркса, 22.

№ 4 магазин Проспект К.-Маркса, 96.

АРТЕЛИ ИНВАЛИДОВ,

входящие в союз Екатеринославского окружного кооперативно-производственного объединения инвалидов.

На 1-е Октября 1925 года.

№ № по порядку	НАИМЕНОВАНИЕ АРТЕЛИ	Коллич. чл. артели	Местонахождение
По г. Екатеринославу.			
1	1-я арт. инв. Булочно-Кондит. пр-ва	38	Торговая, 3.
2	3-я " " " " "	16	Красная, 19.
3	4-я " " " " "	15	Пушкинский пр., 4.
4	5-я " " " " "	16	Артемовская, 2.
5	6-я " " " " "	8	Ленинская, 12.
6	7-я " " " " "	8	Исполкомская, 4.
7	8-я " " " " "	11	Центральн. пл., 1.
8	10-я " " " " "	6	Литейная, 5.
9	11-я " " " " "	10	Фабрика, Новодворская, 36.
10	12-я " " " " "	5	2-я Чечелевка, 60.
11	1-я " " Колбасно-мясного "	5	Философская, 69.
12	2-я " " " " "	21	2-я Чечелевка, 68.
13	1-я " " Конфектно-конд. "	28	Проспект К. М., 82.
14	1-я " " Рыбно-маслобойн. "	8	Озер. баз. лавка, 63.
15	1-я " " газово-фруктов. вод "	5	Красная, 20.
16	1-я " " химико-мыловаров. "	8	Центральн. пл., 5.
17	1-я " " пошивочн.-почин. пр-ва "	8	Кудашевская, 3.
18	1-я " " глухонемых портн. "	5	Московская, 1.
19	1-я " " типографо-переплет. "	26	Центральн. пл., 5.
20	1-я " " проволочно-гвозд. пр. "	31	Проспект К. М., 120.
21	2-я " " " " "	24	Ленинградская, 15.
По периферии.			
22	Диевское произв. бытовое т-во инв.	19	с. Диевка № 2, Диевского района.
23	Новомосковское " " "	34	г. Новомосков., Ек. округа.

№ по порядку	НАИМЕНОВАНИЕ АРТЕЛИ	Кол-во артели	Местонахождение
24	Чапельское произв. сбытов- т-во инв.	11	с. Чапли, К. Мар. района.
25	Каменская арт. инв. портняж. пром.	6	г. Каменское, Екат. округа.
26	Тригузнов. арт. инв. черепичн. „	6	с. Тригузное, Каменского района
27	Вороновская арт. инв. мукомол. „	11	с. Вороное, Мануйлов. района.
28	Попово-Бадовск. арт. инв. муком. пр.	5	с. Попово-Баловка, Елисавето-Камен. района.
29	Войсковская арт. инв. муком. пр.	6	с. Войсковое, Солонянского района.
30	В.-Днепровская арт. инв. муком. „	13	г. В.-Днепр., Екат. округа.
32	Ново-подкряжанская арт. мук. „	9	с. Новопряхн., Могилев. района.
32	Каменская арт. инв. булочного „	6	г. Каменское, Екат. округа.
33	Сурско-Михайл. арт. инв. муком. „	6	с. Сурско-Михайловское, Криничеватовск. района.
34	Чапельская арт. инв. мукомол. „	29	с. Чапли, К.Марк. района.
35	В.-Хуторская арт. инв. „ „	12	с. Вольн. Хутора, В.-Днепровского района.
36	Войсковая арт. инв. рыболов. пром.	6	с. Войсковое, Солонянского района.
37	Ел.-Каменск. арт. инв. перев.-лодочн.	8	с. Каменка, Ел.-Камен. района.
38	Губинихская „ „ колб.-мясная	6	с. Губиниха, Новомосковск. района.

ЗАПОРОЖСКОЕ АПТЕКОУПРАВЛЕНИЕ

ул. Янголенко.

Управляющий т. А. А. Черняк. Заместитель Я. Я. Романтов.

АДРЕСА РАЗНЫХ ПИЦ

А

- АЛЬПЕРТ Давид Рувимович, Базарная, 24
 АЙЗЕНБЕРГ М. А., Озерная пл.
 АБРАМОВ Г. Б., Озерная площадь.
 АЙЗЕНСОН Л. А., 2-я Чечелевка, 62.
 АМЛИНСКИЙ Ш. Э., Озерная пл.
 АОРРЕМОВ М. И., Озерный базар.
 АСПИС Ной Исаевич, Исполкомская 20, кв. 11.
 АНДРУСОВ И. Д., Амур—базар.
 АРТЮХОВ Степан Петрович, Философская, 5.
 АЛЕКСЕЕВ Федор, Философск., 5.
 АЙЗМАН Л. И., площадь Демьяна Ведного.
 АРОНОВ И. А., Шевченковская, 53.
 АЛЕКСАНДРОВА Вера Марковна, Грековская 2, кв. 3.
 АНДРИЕВСКАЯ Мария Петровна, Амур, Каляевская, 9.
 АЛЕЕВА Евдокия Дмитриевна, II-я Н Днепровская ж. д. школа.
 АПАНАСОВ Н. О., Пушкинская, 55.
 АЛЬБОВСКИЙ З. М., Каменское.
 АЛШЕЕВ Г. Я., Каменское.
 АБАДАН М. М., Широкая, 4.
 АСТАФЬЕВ Савелий Владимирович, Ворошиловская, 26, телефон 1-65.
 АМНУЭЛЬ Григорий Леонтьевич, Еврейская, 8.
 АМНУЭЛЬ—главный бухг. Страхкассы.
 АЙЗЕНБЕРГ, Базарная, 30.
 АРНСОН, Базарная, 32.
 АПОСТРОМЕВ С. Г., Каменское—базар.

Б

- АБРАМОВИЧ Е. Д., Каменское—базар.
 АРАНОВСКИЙ Соломон Мойсеевич, Ленинская, 9.
 БРОДСКИЙ Г. Д., Озерный базар.
 БЕРШТЕЙН И. И., Цыганская, 8.
 БАРИЛЬ Бума, Сквозная.
 ВИКЕШЕВ И. Ш., Озерный базар.
 БРАГИНСКАЯ С. Б., Озерный базар
 ВИЗЯКОВ Ш. С., Озерный базар.
 БАБИЦКИЙ И. Б., Озерный базар.
 БАБИЦКИЙ Л. Б., Озерный базар.
 БОЛИК Е. В., Озерный базар.
 БЕРМАН В. М., Исполкомская, 3.
 БОРЗЕНКО Сергей Иванович, Базарная, 44.
 БОНДАРЕНКО И. В., Исполкомская, 6.
 БАЛКО Антонина, Нижнеднепров., ул. Крапоткина, 6.
 БЕРЕЗА Петр, Среднеподгорная, 35.
 БОНДАРЕНКО Михаил Митрофанович, уг. Киевской и Сквозной, 3.
 БРОНШТЕЙН Берта Борисовна, Проспект Карла Маркса, 141.
 БОГУСЛАВСКИЙ А. Л., Троицкая, 20
 БАРСКАЯ М. Г., Первозвановская, 25.
 БРОДСКИЙ Ф. И., Шевченковская, 51.
 БОЙДЕР И. Л., Исполкомская, 6.
 БЕЛИЦКИЙ И. И., Амур—базар.
 БРИСКИН Р. А., Амур—базар

- ВИЛЯК Н. М., Амур—базар.
 ВЕЛОГОРОДСКИЙ И. Т., Амур—
 базар.
 БАНИЧ Л. Л., Амур—базар.
 БЕРЕГОВОЙ Б. А., Амур.
 БОБОВИЧ М. Идель Нохимов, Ко-
 роленковская, 29.
 БРАГИНСКИЙ Лейзер Нехамович,
 Короленковская, 29.
 БОЛТОВСКИЙ И. М., Озерный
 базар.
 БААЛЬ И. Х., Широкая.
 БРОДСКИЙ А. М., Озерный базар.
 БЕДКИН М. Г., Ленинградская, 45.
 БРАГИНСКИЙ Л. Н., Озерный ба-
 зар.
 БЛЮМИН Л. К., Озерный базар.
 ВАСКИЛОВСКИЙ Х. А., Озерный
 базар
 БОЛЬЧЕНСКИЙ Г. И., Озерный
 базар.
 ВИНЯКОВ А. С., Трамвайная, 10.
 БОГАРОВИЧ Ф. П., Озерный базар.
 БЕРМАН М. З., Каретная, 10.
 БРОНОВ А. Г., Озерный базар.
 БОГОЛОВОВ Александр Петрович.
 БАРИШТ К. В., Короленковская.
 БРЕГМАН И. Л., Короленковск., 2.
 БОГАРОВИЧ А. Л., Озерный базар.
 БОЛТЯНСКИЙ Ш. В., Каменское.
 БАДЕЕВА А. А., Каменское.
 БУКСЕР Д. Л., Каменское.
 ВИЛЯЦКИЙ А. И., Каменское.
 БРАЙНСОН И. К., Каменское.
 БРАГИНСКАЯ Ф. Н., Каменское.
 БУРКУС Ш. Л., Каменское,
 БАРСКИЙ Л. Н., Каменское.
 БРИСКИН Исаак Моисеевич.,
 Исполкомская 14, кв. 1.
 БАЛАБАНОВ, Базарная, 32.
 БУРБВИЧ, Базарная, 30.
 БЕЙЛИНА, Базарная, 30.
 БЕРМАН Эмма Григорьевна, Крас-
 ная 3, кв. 10.
- БЕРМАН Григорий Яковлевич,
 Красная 3, кв. 10.
 БЕРЕЛОВИЧ Георгий Ефимович,
 Комсомольская, 28.
 БОРКОВСКАЯ В. З., Шевченков-
 ская, 55.
 БОБРОВ Г. И., Шевченковская, 55.
 БЕРДИЧЕВСКИЙ Симон Леонтье-
 вич, Шевченковская, 24.
 БЕДНОВ Михаил Давидов., Просп.
 Карла Маркса, 117.
 БЕЛАН Ш. С., Проспект Карла
 Маркса, 117.
 БОНДАРЕНКО Арон Абрамович,
 Шевченковская 18, кв. 8.
 БУХВИНДЕР И., Базарная, 30.
 БОЛОТИН Шепшель Гершович, Ба-
 зарная, 14.
 БЕНИНА Берта Григорьевна, Ко-
 роленковская, 10.
 БАВВСКИЙ Илья Моисеевич, Ши-
 рокая.
 БРОМФМАН Мойсей Александро-
 вич, Артемовская, 46.
 БЕЙЗЕРМАН Борис Захарович,
 Комсомольская, 16.
 БУРЯ Григорий Павлович.
 ВАСАКОВСКИЙ Иван Антонович,
 Московская, 27.
 БОЛСУНОВСКАЯ Софья Григорь-
 евна, Семинарская 12, кв. 5.
 БОНДАРЕНКО М. П., Троицкий
 базар.
 БРАЖНИКОВ Т. М., Троицк. баз.
 БЕРЛИН Иезекиель Моисеевич, Ти-
 хая 3, кв. 7.
 БОРОНЦЕВ Петр Яковлевич, ул.
 Карла Либкнехта, 49.
 БЛЮС Арон Исаакович, Ленин-
 ская 9, кв. 1.
 БАЗИЛИНСКАЯ Вера Вениами-
 новна, Комсомольская, 55.
 БЕНИН Самуил Захарьевич, Ко-
 роленковская 10, кв. 2.

БРУК Анисим Ефимович, Воскресенская, 26.

БРО Арон Меерович, Харьковская, 20.

БЕРЛЯВСКАЯ-БЕЛЬГОВА Мария Исаевна, зубной врач, Баррикадная, 7.

БРАУН Абрам Осипович, врач, проспект Карла Марса, д. 6. Розенберга.

БРОВИН Иван Иванович, ул. Карла Либкнехта, 23.

БОГУСЛАВСКИЙ Л. К., Комсомольская, 49.

БАДАЖАН Абрам Маркович, Железная 4, кв. 3.

БЕРМАН Сарра Марковна, Железная 4, кв. 3.

БОРУШЕК Цива Вениаминовна, Железная 4, кв. 6

БАБАДЖАН Вениамин Осипович, Железная 4, кв. 2.

БЕЛОВ Панько Алексеевич, Пушкинский пр., 53.

БЫКОВ Иван Романович, Пушкинский, 21.

БАЛИН Л. И.

В

ВАЙНШТЕЙН Гавриил Ильич, Красная 3, кв. 13.

ВАЙНШТЕЙН Илья Лейбович, Красная 3, кв. 13.

ВИДАЛЕЦ Рафаил Григорьевич, Красная 3, кв. 6.

ВИЛЬЧУР, Базарная. 32.

ВИЛЬПЕРТ Наталья Ивановна, свободный художник, Исполкомская, 14.

ВАСИЛЬЕВСКИЙ М., Каменское—базар.

ВОРОНИН Д. С., Каменское.

ВОЛКОГОН П. Н., Каменское.

ВАСИЛЬЕВ В. С., Ульяновская, 23.

ВАЙНШТЕЙН Герш Яковлевич, Короленковская, 8.

ВАЦИАРКИН, Озерная площадь.

ВАРШАВСКИЙ Б., Озерный базар, 58

ВОЛЫНЕЦ Иосиф Маркович, Володарская, 1.

ВАЦЛИН Г. И., Ленинградская, 53.

ВОЛАХ Ш. М., 1-я Чечелевка, 41.

ВАЙНШТЕЙН Ф. А., Озерный базар.

ВАЙНШТЕЙН З. Л., Озерный базар.

ВИШНЯКОВ В. А., Базарная, 44.

ВЕРХМАН В. М., препод., Исполкомская.

ВАРШАВСКИЙ Борис Иосифович, Базарная.

ВОЛЯЦКАЯ Юлия Николаевна, Исполкомская, 19.

ВИШНЕВСКИЙ Б. Е., Артемовская

ВОВКОТРУБ Галина Юхимовна, поселок Карла Маркса при ст. Игрень, Екатерининской железной дороги.

ВОРОНЦОВА Любовь Захарьевна, Калининский спуск, 29 б. 1.

ВЕРВИЦКИЙ Даниил Иванович, П-я Н.-Днепровская трудовая школа.

ВРУБЕЛЬ Абрам Исаакович, Артемовская.

ВИЛЬКОВЕЦКИЙ И. И., Базарная, 26.

ВЕГОРЕНКО В. О., Исполкомская, 20.

ВИЛЕНЧИК Сарра, Философская.

ВИЛЕНЧИК Г. Я., Амур—базар.

ВАЛУЕВА Ольга Сергеевна, просп. Карла Маркса 139, кв. 4.

ВЕРКЦАЙГ Натан Давидович, пр. Карла Маркса, 1 З.

ВОЛОДИН, Базарная, 30.
 ВИГДЕРОВИЧ Абрам Исаакович,
 Озерная площадь, 5.
 ВЕКСЛЕР Н. И., Упорная, 10.
 ВИТКОВСКИЙ А. И., Исполком-
 ская, 22, тел. 1-95.
 ВЕДЕРНИКОВ Иван Александрови-
 ч, артель „Петроль“, Про-
 вьянтская, 8.
 ВОЙЧИТСКИЙ Василий К., Ши-
 рокая, 4.
 ВИШНЕВЕЦКАЯ Нина Давидовна,
 Широкая 8, кв. 3.
 ВИНЕЦКИИ Арон Мойсеевич, Ком-
 сомольская 22, кв. 6.
 ВИТКИН М. Г., Комсомольская, 19.
 ВАКСМАН Иосиф Львович, Же-
 лезная, 4.
 ВАКСМАН М. В., Железная 4, кв. 6.
 ВОЛЬФОВСКИЙ С. Н., Пушкин-
 ский 53, кв. 6.
 ВАКАР Ева Яковлевна, Комсо-
 мольская, 28.
 ВАРШАВСКАЯ Софья Ефимовна,
 Базарная, 34.

Г

ГОРЕЛЬШЕВА М. Г., Королен-
 ковская, 18.
 ГЛАНЦ Борис Давидович, Пуш-
 кинский, 57.
 ГАВРОНСКАЯ П. И., Пушкин-
 ский пр. 39, кв. 2.
 ГАНКИН Арон Абрамович, Пуш-
 кинский, 21.
 ГАЛЬПЕРИН Ф. Л., Пушкинский
 проспект, 9.
 ГАФИНОВИЧ Исаак Лазаревич,
 Пушкинский, 53.
 ГОРДОН Рувим Маркович, Желез-
 ная 4, кв. 7.
 ГАММАЛ Сарра Яковлевна, Же-
 лезная 4, кв. 3.

ГОЛЬДИНА Е. С., ул. Карла
 Либкнехта, 5.
 ГУРЕВИЧ Ш. Э., ул. Карла
 Либкнехта, 5.
 ГЕНЬКИН Р. П., Ленинская, 26.
 ГИМЕЛЬФАРБ Мирра Григорьев-
 на, Комсомольская 16, кв. 18
 ГРАНБЕРГ Андрей Дмитриевич,
 Комсомольская 16, кв. 18.
 ГРОДНИЦКАЯ Прасковья Павлов-
 на, Ленинская 16, кв. 1.
 ГРАНБЕРГ Розалия Юдовна, Ка-
 занская, 21.
 ГЕРШТЕНКЕРН Гита Яковлевна,
 Ленинская 9, кв. 3.
 ГОЛОСОВСКИЙ И. С., ул. Карла
 Либкнехта, 9.
 ГОЛЬБЕЦ Исаак Леонтьевич, галан-
 терейный магаз., просп., 86.
 ГРАНБЕРГ Андрей Дмитриевич,
 техническая торговля, просп.
 К. М., 97
 ГУВЕНКО Петр Самойлович, Бу-
 харинская, 11.
 ГЛАНЦ Илья Мойсеевич, Садо-
 вая, 15.
 GERMAN Эсфирь Яковлевна, Ком-
 сомольская 28, кв. 6.
 ГАЛИЦКИЙ Леонтий Иванович,
 управл. к-рой „Транспорт“,
 просп. Карла Маркса.
 ГОРДОН М. А., Литейная.
 ГЕРБЕР М. Ф., Озерная, 5.
 ГОБЕРМАН Иосиф Менделеевич,
 Исполкомская.
 GERMAN-ЛЕПЕРСОН Г. С. Ка-
 зачья, 14.
 ГОРОДНИЦКИЙ Ш. М., Шевчен-
 ковская, 55.
 ГАЛИЧ Александра Ивановна,
 Шевченко ская 18, кв. 12.
 ГИНЗБУРГ Соломон Давидович,
 Артемовская 25, кв. 5.
 ГАЛЬПЕРИН И. Д., проспект, 117.

ГОЛЬДЕНБЕРГ, Базарная, 32.
 ГОЛЬДЕНБЕРГ, Базарная, 32.
 ГИНЗБУРГ Л. Н., Каменское.
 ГУЗЕЕВ И. В., Каменское—базар.
 ГИРЕЛЬМАН Н. Г., Каменское.
 ГУТЦАЙТ И. А., Каменское.
 ГОЛУБУЕВ И. В., Каменское—
 базар
 ГУСАКОВ А. Ф., Каменское—
 базар.
 ГАНЧЕНКО С. И., Каменское—
 базар.
 ГРАНБЕРГ В. Н., Каменское—
 базар.
 ГИНЗБУРГ М. Э., Каменское—
 базар
 ГОЛЬДШТЕЙН Борис Маркович,
 Короленковская, 8.
 ГОМОЛЬСКИЙ Ш. Ш., Ульянов-
 ская.
 ГРИНМАН С. Д., Тихая.
 ГУРИН Ю. Б., Озерная площадь.
 ГРАНБЕРГ Я. Н., Озерный базар.
 ГРЕВИНШТЕЙН С. М., Шевчен-
 ковская, 28
 ГЛАНЦ М. Т., Володарская, 1.
 ГУРАРИЙ С. И., Озерный базар.
 ГЛИКСИН Э. Я., Озерный базар.
 ГУРЕВИЧ Е. Ш., Озерный базар.
 ГИВЕРЦМАН М. С., 1-я Чече-
 левка, 6.
 ГЕНКИН М. Я., 1-я Чечелевка, 1.
 ГРИНБЕРГ Я. Л., Орловская, 1.
 ГУРЕВИЧ Ш. А., 1-я Чечелевка, 59.
 ГРИНБЕРГ Я. Б., 1-я Чечелевка.
 ГОРДОН Я. Л., Озерный базар.
 ГАНКИН В. З., Озерный базар.
 ГРИНБЕРГ Х. Л., Озерный базар.
 ГУСЕН Д. Ш., Озерный базар.
 ГЕРШЕНГОРШ М. Б., Озерный
 базар.
 ГУСИН Ш. И., Озерный базар.
 ГВОЗДИКОВА Е. Л., Озерный
 базар.

ГЕНДЕЛЬМАН Ш. М., Озерный
 базар.
 ГУГЕЛЬ А. Ш., Озерный базар.
 ГОЛЬДШМИТ М. С., Озерный базар.
 ГРИЦЕНКО Мария Михайловна,
 Н.-Днепров., Железнодорож-
 ная, 22.
 ГУБАНОВ Николая Осипович, Н.-
 Днепровск жил. дом.
 ГАЙДУК Панаас Семенович, Алек-
 сандровская 3, г. Амур.
 ГОРДЕВСКИЙ П. Д., Свердлов-
 ская, 97.
 ГРИНЕВСКАЯ Ванда Бронислав.
 Амур-Н.-Днепров., п. Ворон-
 цова, Сквозная, 40.
 ГОТА Лидия Петровна, п. Амур-
 Н.-Днепровск, Межевая, 9.
 ГОЛЬДИН Р. Л., Полевая, 31.
 ГЕЛЬБИЦКИЙ В. М., Троицкая.
 ГОЛЬБЕРГ Григорий Соломонович,
 Базарная, 34, кв. 10.
 ГРАЙФЕР Э. Е., Амур—базар.
 ГУРЕВИЧ, Амур—базар.
 ГУСЕЕВ И. М., Комсомольская.
 ГОЛОСМАН Евгения Ханаановна,
 Первозвановская, 29.
 ГОРЛДЕЦКИЙ Н. М., Амур—
 базар.
 ГОЛЬБЕРГ Э. С., Амур—базар.
 ГЕДЕР Комсомольская, 44.
 ГЛАЗЕВИЧ М. С., Амур—базар.
 ГОРДЕВИЧ пр. К. М. 139, кв 2.

Д

ДОВОРОДЕЕВ Николай Иванович,
 Ворошиловская, 7.
 ДОРЕЖКИНЕР Т. С., Пушкинский
 просп., 21
 ДАВЫДОВ Абрам Григорьевич,
 Пушкинский, 21.
 ДОБРЫНИН И. И., Пушкинский
 просп., 9.

ДОМЕНЕР Давид Львович, Железная, 4.
 ДОБРУШИН Ной Давидович, Комсомольская, 19.
 ДУДОВ Феофан Максимович, Красная, 1.
 ДУВИНСКАЯ Л. Н., ул. Карла Маркса.
 ДАРЬЕВСКАЯ Фаня Марковна, проспект Карла Маркса, 117.
 ДУХОВНЫЙ зав. опер. и транспортным отд. „Совторгфлот“, пр. К. М., д. Госбанка, тел. 2-39.
 ДРАНОВСКИЙ, Базарная, 30.
 ДОБРУСКИН Э. Г., Комсомольская, 28 Производ. кефира.
 ДУНАЕВСКАЯ Б. В., проспект К. М., 117.
 ДЕМИДЮК М. А., Каменское — базар.
 ДУВИНЖЕР Самуил Львович, Базарная, 24.
 ДРГАРКИН С. С.
 ДОВИН Г. И., Трамвайная, 7.
 ДИМЕНТ Х. И., Озерная площ.
 ДУВИНСКИЙ И. Я., Озерный баз.
 ДЕНИСЮК Иосиф Иванович, Володарская, 1.
 ДРОБАТОВА, Мария Гавриловна, Володарская 1, кв. 15.
 ДВОСКИН Ш. Л., Ленинградск., 55.
 ДРЕЙЗИН Л. М., Крестовая, 9.
 ДУБМАН А. А., 2-я Чечелевка, 58.
 ДУШКИН А. А. Артемовская, 36.
 ДВОРЯНЕНКОВ С. Н., Озерная площадь уг. Philosophической, 6.
 ДАНИШЕВСКАЯ Ф. А., Проспект К. М., 143.
 ДОРОШЕНКО Лаврентий Григорьевич, М. Г. Н.-Днепровск, ст. Н.-Днепровск.
 ДЕРВИЦКИЙ Даниил Иванов., Н.-Днепровск, Новые Планы, Богдан. ул.

ДРАНКИН М. Ш., Базарная 34, кв. 10.
 ДУВИНСКИЙ Л. С., Амур — базар.
 ДВОСКИН И. М., Амур — базар.
 ДЕВЯТКА П. В., Шевченковск., 28.

Е

ЕЛИН Яков Григорьевич, Пушкинский пр., 53 кв. 1.
 ЕРЗАКОВИЧ З. С. Шевченковская, 5. дамский портной.
 ЕВЕЦКИЙ Савелий Никитович, Красная 3, кв. 11.
 ЕРЕМОВ В. А., Каменское.
 ЕРИС С. И., Озерный базар.
 ЕРУСАЛИМСКИЙ, Озерный базар.
 ЕРУСАЛИМСКИЙ Я. М., Озерный базар.
 ЕФИМОВ Пантелеймон Лукнич, проспект К. М., 139, кв. 1.
 ЕВГЕНЬЕВ Савва Львович.

Ж

ЖИЛКОШ д. № 19-21, Пушкинский просп.
 ЖИВОТИНСКИЙ Ш. Х., Пушкинский 21, винокур.
 ЖЕМОЙДА Василий Иванович.
 ЖУРАВСКИЙ К. Э. Старогород, 46.
 ЖИСЛИН А. О., Садовая 27, ку-старь-одиночка.
 ЖИГАЛОВ Иван. просп. Карла Маркса., 139.
 ЖУКОВСКИЙ Александр Савельевич, пр. К. Маркса 139, кв. 1.

З

ЗЕЛИКОВИЧ Б., Красная ул., 2.
 ЗАСЛАВСКИЙ Меер Лейзер вич, Красная ул., 19.

ЗУБАРЕВ Николай Николаевич,
Комсомольская 22, кв. 4.
ЗОЛОТЧЕНКО Исаак Михайлович,
сквер Раковского 7, кв. 11.
ЗАЛЕБЕДСКИЙ Владимир Василь-
евич, Семинарская, 8.
ЗУСКИНД Яков Григорьевич.
ЗЕЛИКМАН Соломон Израилевич,
Красная, 3.
ЗАКС, Базарная, 32.
ЗЕЛИКМАН Базарная, 32.
ЗУБРАЧ Д. И., Каменское—базар.
ЗИНЦЕВИЧ П. Г., Каменское—
базар.
ЗОЛОТАРЕВСКИЙ Ф. М., Камен-
ское
ЗАЙЦЕВ А. П., Трамвайная.
ЗАСЛАВСКИЙ, Каменское—базар.
ЗАЙЦЕВ Я. П., Озерная пл., 13.
ЗЕЛИКМАН Н. Я., Озерный базар.
ЗАМАНСКИЙ Д. С., Озерный баз.
ЗАСЛАВСКИЙ Я. М., Озерный
базар.
ЗАСЛАВСКИЙ А. С., Озерный
базар.
ЗАСЛАВСКИЙ Л. Л., Озерный
базар.
ЗАХАРОВА Евгения Яковлевна,
уг. Казанской и Полиц., ДПС.
ЗАГРЕВЕЛЬНЫЙ В. Р., Амур—
Н. Днепровск. п. Воронцова.
Виноградная, 11.
ЗАЙЦЕВ М. М., Базарная, 20.
ЗАМЕШАНСКИЙ Г. Б., Красная
ул., 19.
ЗУСМАНОВИЧ Виктор Осипович.
Короленковская, 25.
ЗЕГЕР Абрам Львович, Исполком-
ская, 3.
ЗАСЛАВСКИЙ Ф. Я., Исполком-
ская, 3.
ЗАЙДЕС И. И., Первозванов., 25.
ЗАСЕЛЕЦКИЙ Г. Д., Амур.
ЗАЙВИЙ, пр. К. Маркса 139, кв. 1.

И

ИЗМАЛКИН Николай Яковлевич,
Пушкинская, 21.
ИЛЬЕВСКИЙ Ю. Н., Комсомоль-
ская, 43.
ИВАНОВ Андрей Евтихийевич. ул.
К. Либкнехта.
ИУДИНА Мария Григорьевна. Ба-
зарная., 14.
ИЗРАИЛИТ Ш. З., Романовская.
ИОФФЕ Ф. З., Шевченковская, 24.
ИВАНОВ И. К., проспект. Карла
Маркса, 117.
ИГИРОВ М. И., Каменское—базар.
ИГНАТЕНКО Н. Я. Каменское—
базар.
ИОФФЕ Г. Ф., Херсонская.
ИРЖАВСКИЙ С. П., Тихая., 1.
ИСАЕВ Н. И., Трамвайная. 4.
ИСТРИНОВ С. И., Шевченков., 28.
ИОФФЕ М. Ф., 1-я Чечелевка, 49.
ИЛЬЕВСКИЙ Х. М., Озерный
базар.
ИОСИЛЕВИЧ Давид Исаакович,
Базарная, 17
ИЛЬЕНКО А. П. ЕИНО
ИВАНЧЕНКО Мария Тимофеевна.
ИЛЬЕНКО Петр Кондратьевич,
МГ Н.-Днепровск.
ИВАНОВ Иван Павлович, Фило-
софская, 5.
ИОНОВ Василий Иванович, Фило-
софская, 5.

К

КОНСТАНТИНОВ Х. Г., Каменское.
КОНСТАНТИНОВСКИЙ М. П., Ка-
менское—базар.
КУЛИКОВ И. И., Каменское.
КИРЦЕНКО, Каменское—базар.
КОВАЛЕВСКИЙ А. Г., Каменское—
базар.

- КОНСТАНТИНОВСКИЙ П. П.,
 Каменское.
 КОРВА Р. А., Каменское.
 КЕЙХЛЕМ М. А., Каменское.
 КОВАЛЕВ А. П., Каменское.
 КУЧИНСКИЙ А. И., Озерный базар.
 КОЙДЕ П. М., Озерный базар.
 КОГАН М. М., Елисаветградская, 32.
 КАПЕЛЮШКИНА М., Полевая, 15.
 КОГАН И. А., Каретная, 2.
 КОНОНОВИЧ А. О., Первозва-
 новская.
 КОГАН Ш. М., Херсонская, 28.
 КНОПОВ Я. В., ул. Павла.
 КЛИПИНИЦЕР Е. А., Философ., 2.
 КЕРИСК Н. И., Озерная пл., 14.
 КАМЕНСКИЙ Ф. А., Озерная пл.
 КАПУСТКИН И. М., Озерный базар.
 КСЕНЖИК Н. И., Озерный базар.
 КУРЛЯНДСКИЙ А. П., Озерный
 базар.
 КОРОХ Н. Л., Озерный базар.
 КОРОСЮШЕВСКИЙ Я. В., Озерный
 базар.
 КРИГЕР Л. В., Озерный базар.
 КОГАН Г. А., Озерный базар.
 КОТОК Софья Сергеевна, Казан-
 ская, 6.
 КРАСНАЯ Л. М., Короленковская
 улица, 29.
 КАРЛОВ Михаил Алексеевич, Шев-
 ченковская, 28.
 КАСПЕР А. А., Короленковская, 29.
 КОРСУНСКИЙ В. Х., Озерный
 базар.
 КОРХА С. Л., Крестовая, 7.
 КИРКИН А. М., Крестовая, 9.
 КАПЛАН М. Ю., Крестовая, 15.
 КЕРШЕС Ю. Э., Озерный базар.
 КОТЛЯРОВ А. И., 1-я Чечелев-
 ка, 11-15.
 КОГАН П. Е., 1-я Чечелевка, 45.
 КОЗОРЯЗЕНКО М. А. 1-я Чечелев-
 ка, уг. Сквозной, 47.
 КРАПИВКА В. М., Сквозная, 9.
 КОЛОДАН М. Я., Сквозная, 2.
 КОЗИЦКИЙ Л. В., Сквозная, 10.
 КАРАСИК И. В., 2-я Чечелевка, 64.
 КОРАСТАШЕВСКИЙ Г. М., Озер-
 ный базар.
 КАНЕВСКИЙ Д. М., Озерный базар.
 КРИСНОКУРСКИЙ И. Д., Озерный
 базар.
 КРАВЧЕНКО П. Н., Озерн. базар.
 КОФМАН Д. Л., Озерный базар.
 КОТЛЯРОВ М. П., Озерный базар.
 КРАСКОВСКИЙ М. К., Озерный
 базар.
 КУСТАНОВИЧ Мойсей Абрамович,
 Базарная, 17.
 КОСИТ Илья Соломонович, Испол-
 комская, 3.
 КОНДРАТЬЕВ Алексей Андреевич,
 Далекая ул., 11.
 КУРАЧ О. Г., Амур—Н.-Днепров.,
 п. Воронцова, Лавровская 11.
 КРОЛЕВЕЦЬ-ДЕРИНСКАЯ Н. Ф.,
 2-я Чечелевка, 51.
 КОБРИНСКИЙ Борис Владимир.,
 Ленинградская, 56.
 КАЛЕНЧУКОВА Марья Антонов-
 на, ул. Чичерина, 27.
 КРАВЦОВ Иван Митрофанович,
 Благаевская, 22.
 КОНСТАНТИНОВ Петр Василье-
 вич, Жоржинский пер., 64.
 КРОЛЬ К. М., Харьковская.
 КАПЕЛЮШНИКОВ А. И., Базар-
 ная, 26, кустарь.
 КИПЕЦКИЙ С. Ш. Александров-
 ская, 9.
 КАГНЕР Лев Наумов., Базарная, 34.
 КУЗЬМЕНКО Семен Павлович, Ба-
 зарная, 34.
 КЕЦЛАХ Залман М., Базарная, 34.
 КОЛОСОВ Иван Семенович, Фило-
 софская, 5.
 КОВАЛЕНКО, Философская., 5.

КОЗЛОВСКИЙ Сергей Исаакович,
Философская, 5.
КОГАН А. М., Амур—базар.
КРИЖАНОВСКИЙ А. В., Амур—
базар.
КОПИЛЕВИЧ В. М., Амур—базар.
КУРИЦКИЙ М. Л., Амур—базар.
КРУГЛЯКОВ Ц. А., Амур—базар.
КРУПМАН Л. Ю., Комсомольская
улица, 39.
КРИВОШЕЕВ Сергей Викторович,
пр. Карла Маркса, 139, кв. 4.
КОРЕЦКИЙ Максимилиан Михай-
лович, просп. К. М. 139, кв. 4.
КОТМАН Я. Ф., Каменское— баз.
КУРАХОВА К. М., Каменское—
базар.
КОГАНОВСКАЯ М. Ф., Каменское.
КОРОЛЬ С. Л., Базарная, 14.
КРАМАРОВСКИЙ Илья Абрамович,
Исполкомская 14, кв. 5.
КОСТОКОВСКИЙ, Базарная, 30.
КАЦЕНЕЛЬСОН Г. Б., Базарн., 30.
КАЖААНОВСКИЙ, Базарная, 32.
КОГАН Александр Львович, Крас-
ная 3, кв. 3.
КАЦ Иосиф Маркович, Красная 3,
кварт. 4.
КУЗОВКОВ Александр Константи-
нович, Красная 3, кв. 14.
КАПЛУН Яков Давыдович, Шев-
ченковская, 24.
КАЗАНЦЕВА Ксения Дмитриевна,
Шевченковская, 24.
КУНИЦКАЯ В. Ф., Проспект К.
Маркса 113, кв. 3.
КАСПИН Александр Исаакович,
Екатерин., Шевченковская, 18
КИРЖИЧЕР, Базарная, 30.
КАРЧЕВ, Базарная.
КАЦЕНЕЛЬСОН, Базарная.
КОЛЧИНСКИЙ, Базарная, 30.
КОРСУНСКИЙ Лев Шлемов, Ис-
полкомская, 12.

КРУГМАН М. В., Верная, 5.
КЛИМЕНКО Захарий Михайлович,
Казанская 9, управ. Донугля.
КОРОЛЕВ Александр Иванович,
Чичеринская 29, главбух.
ОРХ Мордко Лейбов, Трамвайная.
ИПНИС Григорий Борисович, Ар-
темовская, 46.
КОРСУНСКИЙ Давид Хайцил, ар-
те в „Петроль“, Провиантская, 8.
КОЦ Яков Львович, Проспект К.
Маркса 111, секретарь Укр.
нарпита, тел. 9-82.
КАЛЬМЕЛЬСОН Эмануил Исаако-
вич, зав. оперативной частью.
КОТЛЯРЕВСКИЙ Леонид Степа-
нович, бухгалтер.
КЕВЛИН Борис Абрамович, просп.
К. Маркса 112, кв. 7.
КОЗЛОВА Елисавета Марковна, Ко-
роленковская, 19.
КИССИН Абрам Давидович, прос-
пект 111, кв. 1.
КАГАН Самуил Мойсеевич, Ста-
рогородняя 45, кв. 6.
КАМААНОВСКАЯ Б. И., Старого-
родняя, 37.
КРУГЛЯНСКИЙ Э. М. Артемов-
ская, 17.
КОГОН Иосиф Яковлевич, Арте-
мовская, 17.
КОЛИК Р. М., Троицкая.
КУШНИРСКИЙ Янкель Ицкович,
Казанская, 4.
КАПЛУН Рахиль Марковна, Ком-
сомольская 48, кв. 2.
КАПЛУН Любовь Марковна, Ком-
сомольская, 48.
КАЦ Израиль Наумович, Ленин-
ская, 26.
КОДНЕР Наум Иосифович, Ком-
сомольская, 19.
КЛАЗ Мойсей Исаевич, Комсомоль-
ская, 19.

КИРИЛАХ Александр Павлович,
ул. Карла Либкнехта, 5
КАРДАШЕВ Тимофей Степанович,
Железная 4, кв. 5.
КЛЕЙМАН Розалия Иосифовна,
Пушкинский пр., 53.
КИЗИМ Семей Алексеевич, Пушкин-
ский пр., 55.
КУРНОВ А. М., Пушкинский про-
спект, 21.
КОФТ Х. М., Пушкинский, 55.
КОВАЛЕНКО Дина Ивановна, Пуш-
кинский, 55.
КАРЛИНСКАЯ С. Б., Пушкинск.
проспект, 55.
КРИВОХАТЕНКО Наталья Иосиф-
овна, Пушкинский пр., 57.
КУЦЕНКО П. П., Пушкинск., 55.
КОВАЛЕНКО С. Е., Пушкинский
проспект, 27.

Л

ЛЕВИНСКИЙ Григорий Абрамо-
вич, Пушкинский пр., 35.
ЛЕВИКОВ Ной Львович, Пушкин-
ский пр., 35.
ЛЕВИТ Рафаил Нахманович, Пуш-
кинский пр., 57.
ЛИВШЕЦ Ф. Б., Пушкинский пр.
ЛЕВИ А. И., Пушкинский пр., 9.
ЛЕВИН Е. Л., Пушкинский про-
спект, 53, кв. 4.
ЛОМАКОВСКАЯ Елизавета Евге-
ньевна, Железная 4, кв. 1.
ЛЕВИНА Фрида Самойловна, Же-
лезная 4, кв. 1.
ЛАНТОДУБ В. Ю., Железная 4,
кварт. 7.
ЛЯХОВЕЦКИЙ Я. Г., Комсомоль-
ская, 19.
ЛЕВИН Яков, Комсомольская, 19.
ЛБОВА Г. Г., Комсомольск. 16/18,
кварт. 7.

ЛЮБИМСКИЙ Мойсей Абрамович,
Красная, 19.
ЛЕВИНСОН Илья Мойсеевич, Ком-
сомольская 55, кв. 2.
ЛАВЕР Иосиф Алтерович, Комсо-
мольская 55, кв. 2.
ЛЕЛЧУК Абрам Израилевич, ул.
Карла Либкнехта, 49.
ЛИТИНСКИЙ Модест Наумович,
Резничная, 20.
ЛОГВИНОВ А. Я., Троицкий базар.
ЛИНДЕР Б. И., Базарная. 14.
ЛЮБАРЕВ Х. А., Красная, 14.
ЛЮБАРЕВ М. Х., Красная, 17.
ЛЮБЛИНСКИЙ Л. З., проспект
К. Маркса, 120.
ЛАЙЗАН Р. И., Озерный базар, 6.
ЛОПАНКИН, Базарная, 30.
ЛЕВИТОВА Юдифь Львовна, Шев-
ченковская, 24.
ЛИТВИНЕНКО И. Ф., Проспект
К. М., 117.
ЛЕВИТАС Зинаида Львовна, Шев-
ченковская, 24.
ЛИФУ М. Я., Просп. К. М. 113, кв. 3.
ЛИСАНСКИЙ Ной Ильич, Комсо-
мольская, 43.
ЛУКАС Роман Фердинандович, пр.
Карла Маркса, 117.
ЛИВИН Е. С., Проспект К. М. 117,
кварт. 2.
ЛЮБАРСКИЙ Х. Л., Шевченков-
ская, 24.
ЛБВОВ Виталий Эмануилов., Крас-
ная 3, кв. 11.
ЛЕМПЕРТ Рувим Лейбович, Крас-
ная ул., 3.
ЛОПАТКИН, Базарная, 30.
ЛАУМОВ Д. Г., Каменское—базар.
ЛИВШИЦ С. Л., Каменское—базар.
ЛОБОДА Ф. М., Каменское—базар.
ЛИПОВЕЦКИЙ С. Б., Каменское—
базар.
ЛИВШИЦ П. С., Каменское—базар.

М

МАПРЕЕВА П. Х., Каменско.
 ЛИПКИН М. В., Каменское—базар
 ЛУКАЦКИЙ Я. С., Озерн. базар.
 ЛЕВ Ш. З., Озерный базар.
 ЛУРЬЕ А. М., Садовая 4, кв. 1.
 ЛИВШИЦ Лев Иосифович, Тихая
 ул., 13.
 ЛЕВИН-ОШЕРСКИЙ А. Л., Озерн.
 базар.
 ЛЕЩИНСКИЙ М. М., Озерный
 базар
 ЛЕЩИНСКИЙ М. С., Озерн. базар.
 ЛЮШИН Н. М., Володарская, 1.
 ЛЕВИН И. М., Крестовая, 21.
 ЛЮМОВСКИЙ Р. И., Крестовая, 1.
 ЛИШНЕВ М. А., Озерный базар.
 ЛЕВИНСКИЙ Г. А., Озерный
 базар.
 ЛИЩЕВЕР И. З., Озерный базар.
 ЛУКАШЕВИЧ А. И., Ленинград-
 ская, 72.
 ЛУЧАНСКИЙ М. М., Озерн. базар.
 ЛИВЕРМАН Ф. А., Озерный
 базар.
 ЛЕВЧЕНКО Зиновий Осипович, Ба-
 зарная, 44.
 ЛОГИТОВА П. Д., Базарная, 56.
 ЛЕВИЦКИЙ Евсей Самойлович, Ба-
 зарная, 35.
 ЛЕВИН Соломон Мойсеевич, Алек-
 сандровская.
 ЛЮБИНИРСКИЙ Мойсей Самой-
 лович, Базарная, 38.
 ЛЕВИЛИН М. К., Торговая, 4.
 ЛИВЕРМАН И. М., Торговая, 7.
 ЛИТВАК А. Л., Базарн., 34, кв. 11.
 ЛЕВИН Т. Е., Амур—базар.
 ЛЕВИН Я. А., Амур—базар.
 ЛЮБИМОВ Александр Васильевич,
 просп. К. М. 139, кв. 5.
 ЛЮШАК Р. И., Первозвановская, 8.
 ЛЕЙБИН М. Е., Озерный базар.
 ЛИПОВЕЦКИЙ М. П., Литей-
 ная, 2.

МЕЖЕВА Анна Адамовна, Пушкин-
 ский пр.
 МИЧАНИС Н. А., Пушкинский
 пр., 49.
 МИШУХИН Л. А., Комсомоль-
 ская, 49.
 МАТУСОВ Исаак Мануилович, ул.
 К. Либкнехта, 23.
 МОГИЛЬНИЦКИЙ Я. П., Комсо-
 мольская, 19.
 МОРОХОВСКИЙ С. И., Комсомоль-
 ская, 57.
 МУХИН Михаил Сидорович, Крас-
 ная, 1.
 МОГИЛЕВИЧ Л. Н., ул. Карла
 Либкнехта.
 МАЛИЦКИЙ Г. А., Короленков-
 ская, 55.
 МИРОВСКИЙ А. Б., Троицкий
 базар.
 МЕЙТИН С. Л., Проспект, 120.
 МОСТОВЛЯНСКИЙ Наум Мой-
 сеевич, Комсомольская 28,
 квартира 6.
 МОГИЛЕВСКИЙ Е. К., Бухарин-
 ская 37, бухгалтер типогр.
 Подива 30.
 МОНДРУСОВ А. З., Озерная пл., 5.
 МАРГОЛИН, Базарная, 30.
 МАРИУЦ В. К., Базарная, 8.
 МАРТЫНЕНКО Н. И., Каменское—
 базар.
 МУЖИЦИН Е. И., Каменское—
 базар.
 МИХЛЕВ Н. С., Каменское.
 МОРУКА И. П., Каменское—базар.
 МАНДОРАК Н. И., Каменское.
 МИШУК М. З., Каменское—базар.
 МАЛКИН Д. Г., Каменское.
 МОРГУЛЕВ А. Л., Каменское—
 базар.
 МИЗЕВИЧ М. А., Каменское—баз.

МОЙСЕЕВ З. И., Каменское — базар
 МУЛЯРЕНКО Ф. Л., Озерный базар.
 МАКАРОВСКИЙ М. А., Каретн , 2.
 МЕСОЖНИКОВ С. Л., Озерная площадь.
 МИГДАЛ К. Г., Озерная площадь.
 МИЦЕНМАЙР П. М., Трамвайная, 17.
 МЕРВИН Н. П., Подгорная.
 МАКАРОВСКИЙ А. А., Озерная площадь.
 МИЛЯВСКИЙ Х. С., Озерн. пл., 8.
 „МЕТАЛЛ“ т-во, Озерный базар.
 МОРДКИН Н. А., Озерный базар.
 МУВИНСА, Озерный базар.
 МИЛОСЛАВСКИЙ Зиновий Павлович, Короленковская, 16/3
 МИНКИН Ю. С., Крестовая, 14.
 МЕНДЮКОВ М. А., Озерный базар.
 МАРЧЕНКО М. П., Вокзальная, 23.
 МИШКИН М. А., Широкая, 18
 МАРЧЕНКО Г. Ф., Озерный базар.
 МАЛОВИЦКИЙ М. М., 1 Чечелевка, 6.
 МИРСКИЙ Я. А., Озерный базар.
 МАРГОЛИН С. Г., Озерный базар.
 МИЦНЕР С. Я., Озерный базар.
 МЕДНИКОВ М. Л., Озерный базар.
 МЕШЕНБЕРГ И. Н., Озерный базар.
 МЕРСОН П. Е., Базарная, 52.
 МОЙСеева Р. А., Пушкинский проспект, 7.
 МИХАЙЛИЧЕНКО К. С., 2-я Н-Днепровск. ж. д. школа.
 МОГИЛЕВСКИЙ К. Г., Троицкая 16, кустарь
 МЕДВЕДОВСКАЯ М. С., Торгов., 1.
 МЕЛАМЕД М. Я., Исполкомская. 1
 МАЛКИН Р. А., Базарная, 34
 МАГРАМ Григорий Исаакович, Артемовская, 10.

МЕДНИКОВ А. М., Философская, 5.
 МАЛЫЦ Абрам Мордухович, Короленковская, 29.
 МОЧАЛОВ Валерян Петрович, пр. Карла Маркса, 39, кв 4.

Н

НОХАТОВИЧ Владимир Михайл, Баррикадная, 3.
 НЕМИРОВСКИЙ Моисей Наумович, Ленинская 28, кв. 10.
 НЕЧАЕВ Андрей Петрович, ул. Карла Либкнехта, 49.
 НИКИРЕНКО А. М., Троицкий базар
 НЕПОМНЯЩИЙ Иосиф Лазаревич, сквер Раковского, 11.
 НОСОВ Арсентий Романович
 НЕКОЗ Дмитрий Федорович, Красная ул. 3, кв. 1.
 НЕМИРОВСКИЙ Яков Львович, Красная 3 кв. 3.
 НОВАКОВСКИЙ. Базарная. 32.
 НАЧИНСКИЙ, Базарная, 30.
 НЕСТЕРОВ П. Т., Каменское.
 НИДЕРОВ Я. Я., Каменское.
 НИКИФОРОВА Е. Г., Каменское.
 НЕМИРОВСКИЙ А. И., Каменское — базар.
 НОВИКОВ Х. Я., Каменское — базар.
 НЕЧИНСКИЙ А. А., Озерный базар.
 НЕЧИНСКИЙ Ц. Х., Озерный базар
 НОВИКОВА Александра Васильевна, Амур—Чернозем, Веселая. 25.
 НЕЙДЕР Г. А., Амур—базар.
 НОВОДВОРСКАЯ Р. Е., Казачья.
 НОТКИН Е. Н., Проспект 139. кв. 1.

О

- ОРЛОВ В. М., Пушкинский просп.
 ОРЛОВ Арон Лейбович, Железная
 4, кв. 5.
 ОКШТЕЙН Иосиф Аронович, ин-
 женер, Железная 4, кв. 6.
 ОСТРОВСКИЙ Павел Борисович,
 Лепинская, 26.
 ОРОДОВСКАЯ Ида Моисеевна,
 Комсомольская 57, кв. 2.
 ОРДОВСКАЯ Берта Борисовна,
 Комсомольская 55, кв. 1.
 ОСИПОВ И. А., Красная ул., 1.
 ОНУФРИЕВ Василий Алексеевич,
 ул. Поля 28, тел. 3-09.
 ОРОДОВСКИЙ, Базарная.
 ОРКИН А. И., Озерный базар.
 ОРМАН М. Л., Короленковская.
 ОКУНЕВ М. Н., Озерный базар.
 ОЗРУЦКИЙ Н. Р., Озерный
 базар.
 ОШВЕРГ И. И., Крестовая, 15.
 ОГОРОВИЧ М. А., Озерный базар.
 ОЯВАНСКИЙ Я. З., Крестовая, 21.
 ОСТРОВСКИЙ Л. М., Озерный
 базар.
 ОЗОЛЬ Ян Янович, Базарная 56.
 ОСТРОВСКИЙ А. М. Артемовская.
 ОСТРОВСКИЙ Самуил Лазаревич,
 Ленинская.

П

- ПАПАНОВА К. Н., Пушкинский
 проспект, 55.
 ПОПОВИЧ А. И., Пушкинский
 проспект 55.
 ПУЖИЦ К. И., Пушкинск., 21.
 ПИВОВАРОВ С. Б., Пушкинский.
 ПОММ Иоган Иосифович, Пушкин-
 ский, 53.
 ПРИГОЖИН Моисей Иосифович,
 Пушкинский, 27.

- ПОПОВА Юлия Георгиевна, Же-
 лезная, 4.
 ПОРТНОЙ Израиль Зеликов, Ком-
 сомольская 49.
 ПОСТОВСКИЙ Э. М., Комсомоль-
 ская. 16/18.
 ПОРОЦКИЙ Яков Львович, Ком-
 сомольская 48, кв. 3.
 ПИНСКАЯ Р. Н., Плехановская, 1.
 ПРОСКУРОВСКИЙ Р. М., Ком-
 сомольская 57, кв. 1.
 ПОДОЛЬСКИЙ П. М., Троицкая 1,
 квар. 2.
 ПРИМОК С. В., Троицкая.
 ПРОХОРЕНКО М. П., Троицкий
 базар.
 ПОЛТАВЧЕНКО С. Р., Троицкий
 базар.
 ПОЛЯКОВ К. М., Троицкий базар.
 ПОЛЕЩУК Лазарь Михайлович,
 Садовая 14, уполномоч. Укр-
 нарпита, тдл 5-94.
 ПАРИН И. Э., Воскресенская, 26.
 ПЕВЗНЕР Ш. С., Краснофлот-
 ская. 11
 ПОЗНЯНСКИЙ А. Ю., Шевчен-
 ковская, 55.
 ПЕФРЕНКО И. Г., Каменское.
 ПОДУЛЕВИЧ Д. П., Каменское—
 базар.
 ПИСМАН С. М., Каменское—базар.
 ПАВЛУЧЕНКО А. Л., Озерный
 базар.
 ПЕРЕПЕЛОВ Т. М., Озерный базар.
 ПЕРГАМЕНЩИКОВ С. С., Са-
 довая, 8.
 ПЕРГАМЕНЩИК Ш. Э., Карет-
 ная, 2.
 ПОЛИСКИН Д. Л., Озерная пл., 13.
 ПЛИСКИН Д. М., Озерный базар.
 ПОМБРИК—ОСТРОВСКАЯ, Озер-
 ный базар.
 ПЛОТКИН Ш. Я., Озерный базар.
 ПИСЛЕЙБЕР С. Ш., Озерн. базар.

ПИПИЛЛОВ А. Л., Озерн. базар.
 ПЛИЩУК М. Г., Крестовая 23.
 ПОДКАНТОР Т. Ш., Крестов., 20.
 ПОРРИН А. И., Широкая, 16.
 ПЕТРИНСКИЙ Ш. М., Керосин-
 ная, 17.
 ПОЛЕПОВ М. А., Войкая, 9.
 ПОПОВИЧ И. И., Сквозная, 24.
 ПОРТУГАЛОВ М. А., Озерный
 базар.
 ПРОКОПЕНКО Е. М., Озерный
 базар.
 ПОЗНЯНСКИЙ А. Ю., Полицей-
 ская, 55.
 ПОЛЗИКОВ Лев Львович, Пушкин-
 ский, 30.
 ПОНОМАРЕВ Т. Г., Калининский
 спуск, 29.
 ПРОСКУРОВСКИЙ Г. Ш., Троиц-
 кая улица.
 ПЕЧЕПОВ В. И., Базарная, 34.
 ПЛОТКИН Матвей Абрамович, ул.
 К. Либкнехта, 7.
 ПОЛТОРАЦКАЯ Анна Гавриловна,
 Философская, 5.
 ПРУПЕСС А. М., Атемовская.
 ПРОЦКО Н. Д., Амур—базар.
 ПЕРЕВЯЗКО М. А., Амур—базар.
 ПЕЙСИЛЬЗОН И. М., Амур—
 базар.
 ПЕЛЕХ Мих. Мих., Базарная, 50.

Р

РОЗЕНБЕРГ М. И., Барикадная
 2. кв. 4.
 РЕВЗОН А. М., Ленинская, Ком-
 сомольская 16/18, кв. 1.
 РЕВЗОН Мария Савельевна, Ком-
 сомольская 16/18, кв. 8.
 РУБЕЖАНСКАЯ Х. Б., Комсо-
 мольская 53, кв. 1.
 РАХМАН Овсей Григорьевич,
 Семинарская, 14.

РОДОВ Н. Г., Комсомольская, 78.
 РЕШЕРКИН О. М., Троицкая.
 РОБУЕР С. Е., Артемовская, 17.
 РАВИНОВИЧ Петр Михайлович.
 КОГОН З. М., Озерная пл., 5.
 РУВИНСКИЙ Д. Я., Озерн. пл., 5.
 РОТЕНБЕРГ Самуил Рувимович,
 Широкая 2. кв. 2.
 РЕУЭЛЬ, Базарная, 30.
 РОШКОВ, Базарная.
 РОЗЕНФЕЛЬД, Базарная, 30.
 РУЧАЙСКИЙ С. Д., Шевченков-
 ская 55, мужской портной.
 РАКОВСКИЙ М. З., Комсомоль-
 ская, 28.
 РАФАЛЬ А. Н., Комсомольская, 28.
 РОЗЕНБАУМ К. И., Исполком-
 ская 14, кв. 12.
 РУЛЬКОВСКАЯ М. Ф., Каменское.
 РЕЗНИКОВ Д. С. Каменское.
 РЕНКОВ И. А., Каменское.
 РОГОВСКИЙ И. И., Каменское.
 РУЗИН М. Л., Каменское.
 РОДВИНСКИЙ М. М., Каменское—
 базар
 РУЗИН Ф. Г., Каменское—базар.
 РАВКИНД И. Г., Каменское.
 РАЕВ М. С., Каменское.
 РАЙЦИС Л. Г., Каменское.
 РАДЧИН И. М., Каменское—
 базар.
 РАЧИНСКИЙ И. Я., Озерный
 базар.
 РЫВАЛКО Ф. П., Свердловск., 12.
 РОЗИНОВ А. И., Пороховая.
 РИСМАН, Каретная, 2.
 РЕКОРД, Короленковская.
 РЫСНЕНКО В. З., Озерная пл.
 РОДОВИЦКИЙ, Озерная пл., 90.
 РОГОВ В. И., Озерный базар.
 РОЗЕНБЛУМ А. Ш., Озерный
 базар.
 РОЗИН Я. Б., Торговая 5, кв. 5.
 РЫБИН, Володарская, 1.

РОДЕЦКИЙ В. Н., Озерный базар.
 РИВО С. С., Озерный базар.
 РЫВКОП, Озерный базар.
 РУВАЛЕВСКИЙ И. Д., 1-вая
 Чечелевка, 2. кв. 6.
 РОЗЕНГАУЗ С. С., 1-вая Чече-
 левка, 23.
 РУСАКОВ И. С., 1-я Чечелевка, 59.
 РУЗОВСКИЙ Ф. В., Озерный базар.
 РОМТИСТРОВСКИЙ Ш Я., Ис-
 полкомская, 6.
 РЫБАЛКА В. П., с. Мандрыковка.
 РОЗЕНФЕЛЬД А. В., Полицейская.
 РАХТНЕР Х. Г., Гоголевская, 31.
 РАПОПОРТ М. Д., Первозванов-
 ская 25, кв 5
 РАСКИН М. М., Амур—базар.
 РАГИНСКИЙ Николай Михайло-
 вич, зубной врач, Широкая 2.

С

СИНКИН Иосиф Элиевич, Пушкин-
 ский, 41. -
 СУХОРОВ М., Пушкинский, 55.
 САВА М. В., Пушкинский пр, 19.
 СТРОНЕНКО Ф. Ф., Пушкин-
 ский пр, 21.
 СОСНОВСКИЙ П. А., Пушкин-
 ский пр., 53.
 СОКОЛОВСКИЙ Г. Ф., Пушкин-
 ский пр., 53.
 СМОЛЯК М. Н., Комсомольская
 49, кв. 11.
 СИРОТСКИЙ Я. И., Комсомоль-
 ская, 49.
 СОФРОНОВИЧ С. Л., Ленинск., 26.
 СТАРОВИНСКИЙ Мих. Мойсе-
 вич, Ленинская, 26.
 СМИРНОВ Алексей Григорьевич,
 Ленинская, 26.
 СМЕТУЛИН Н. Н., Ленинская, 26.
 СТАРЧЕВСКИЙ М. З., Комсо-
 мольская, 18.

СТРАМЦОВ М. М.
 СТОЛЬБЕРГ М. Т., Комсомоль-
 ская 57, кв. 2.
 СОКОЛОВСКИЙ Леон Самойлович,
 Ленинская 19, кв. 5.
 САНДОМИРСКИЙ Б. Я., Красная, 1.
 СЛЮБДСКАЯ Лилия Ефремовна,
 Красная, 1
 САНДОМИРСКИЙ Е. М., Крас-
 ная, 1.
 СКИКО И. А., Красная, 1.
 СУК М. И., Базарная, 31.
 СЕРГЕЕВ Максим Иванович, зав.
 агентством „Совторгфлот“.
 СЕМЕНДЯЕВ Г. Ф., Садовая, 5.
 СЫПАЛО З. А., Проспект Карла
 Маркса, 117.
 СТАРОДУБРОВСКИЙ П. П., Шев-
 ченковская. 18, кв. 1.
 СВОЯТИЦКИЙ Павел Мойсеевич,
 Комсомольская, 28.
 СВЕТЛОВ В. А., Красная, 3, кв. 10.
 СИГАЛ Мойсей Шлемович, Крас-
 ная, 3.
 СИДОРЕНКО Семен Ильич, Крас-
 ная 3, кв. 11.
 СТОЛЬНИЦКИЙ, Базарная, 32.
 СИГАЛОВ, Базарная 32.
 СНИСАРЕНКО Г. И., Исполком-
 ская, 14.
 СКОРОВОГАТОВ Е. З., Каменское.
 СКОРОВОГАТОВ М. З., Камен-
 ское — базар.
 СТАВИЧ, Каменское.
 СОСЕВОЙ Г. И., Каменское.
 СЕРЕНКС А. М., Каменское—базар
 СТАВИНСКИЙ О. Х., Каменское.
 САЛЛЕХИН Д. Н., Каменское —
 базар.
 СЕМЕНОВ А. А., Каменское—базар.
 СЕРГЕЕВ М. Я., Каменское.
 СТОЧКОВА О. Г., Каменское.
 СЕНКЕВИЧ, Каменское—базар.
 САКОВСКИЙ З. И., Озерный базар.

СЕРГЕЕНКО А. И., Озерный базар.
 СКЛЯР П. И., Озерный базар.
 САМОВСКИЙ А. Н., Нагорная, 34.
 САГАЙДАН И. И., Елисаветградская, 24.
 СОРКИН М. В., Озерная пл., 12.
 СИМОнович Ф. М., Озерная площадь, 11.
 СТЕФАНОВИЧ Т., Трамвайная, 5.
 СОРКИН Д. Я., Озерный базар.
 СМЯКНОВ Ш. П., Исполкомская 7.
 СТРИНЦОВ М. Я., Полицейская 32.
 СМЯНОВ А. В., ул. К. Либкнехта.
 СТЕЛЛА, Озерный базар.
 САПОЖНИКОВ В. Г., Артемовская, 20.
 СИГАЛОВ М. Я., Крестовая, 15.
 СУМ М. З., Озерный базар.
 СТРИЖЕВСКИЙ П. М., Озерный базар.
 СОЛДАЧЕНКО В. А., Базарная, 56.
 СТОЛИНСКИЙ Ф. В., Озерный базар.
 СИФЕР И. А., Сквозная, 3.
 СОСНОВИЧ Я. М., Сквозная, 17.
 САКОВСКИЙ Е. И., 2-я Чечелевка, 44.
 СЛУЦКОВСКИЙ Н. Н., Озерный базар.
 СРЫСЫНА Я. Х., Озерный базар.
 СЕРГИЕНКО, Озерный базар.
 СТЕПАНЕНКО А. И., Озерный базар.
 СОРИН Д. Г., Артемовская.
 СИМАНОВСКИЙ Х. С., Артемовская, 3.
 СЕРИКОВА Н. М., Пороховая, 9.
 СИРОТА Д. Д., Базарн. 34, кв., 9.
 СКОЛИНСКИЙ А. М., Исполкомская 3, кв. 4.
 СКОБЛО С. З., ул. К. Либкнехта, 7.
 СМОЛЯК В. Л., Красная, 17.
 СОКОЛОВ С. Н., Первозванов., 25.

СЛУЦКИЙ В. И., Базарная, 26.
 СТРАВЕЦ Арон, Философская, 5.
 СОРКИНА Г. С., Короленковск., 29.
 СТЫРИН А. М., Амгур — базар.
 СТЕБЛОВСКИЙ И., Полевая, 14.
 СМЕЛЯНСКИЙ Е. И., пр. Карла Маркса 139, кв. 4.
 СКАЧКО А., пр. К. М. 139, кв. 2.
 СИМОН, Исполкомская, 3

Т

ТАРАСОВ Г. С., Пушкинский, 19.
 ТУПИЦКИЙ Д. К., ул. Карла Либкнехта, 5.
 ТОДРИН М. Ш., Комсомольск., 49.
 ТРОСНИЦКАЯ А. Я., Красная, 1.
 ТРОСНИЦКИЙ И. И., Красная, 1.
 ТУРЧИНИН А. Ш., Ленинградская, 57.
 ТРЕСТЛИНГ В. А., Артемовская, 17.
 ТКАЧ С. С., Троицкий базар
 ТРЕСТЛИНГ Рудольф Борисович, Артемовская, 17.
 ТАРАСОВ Петр Мих., Бухаринская, 40.
 ТАВРОВСКИЙ Леонид Давидович, Исполкомская 12, кв. 2.
 ТОЛЧИНСКИЙ Яков Анатольевич, Шевченковская 18, кв. 3.
 ТРАТИЛОВИЧ Х З, Комсомольская, 32/4.
 ТОЛКАЧЕВА В. А., Шевченковская, 24.
 ТРИЦКИЙ С. К., Каменское-базар.
 ТАРАНОВА А. Я., Каменское.
 ТУРФИНК В. М., Каменское.
 ТИКОЦКАЯ Л. Ш., Каменское — базар.
 ТЕЛИМНЫЙ И. Ш., Озерный базар.
 ТИРАСПОЛЬСКАЯ Х. А., Ульяновская, 2.

ТИХОНОВ А. П., Озерный базар.
 ТОРОХОВ И. А., Шевченковская, 28.
 ТАСКАЛОЙ А. М., Озерный базар.
 ТОВБИН М. М., Озерный базар.
 ТИРАНСКИЙ И. Л. Короленковская 29, кв. 1.
 ТАРТОКОВСКИЙ Я. Г., Широкая, 16.
 ТАРАФКИНА Г. А., Озерн. базар.
 ТАСЛИЦКАЯ С. А., Исполкомская, 16/5.
 ТОМАШЕВ Л. С., Исполкомская, 4.
 ТАРНОПОЛЬСКАЯ С. М., Базарная, 34.
 ТУМАНОВ К. Д., Базарная, 34.
 ТКАЧЕНКО, Базарная, 34.
 ТАРА П., Амур — базар.
 ТРОЯНСКИЙ А. М., Амур — базар.

У

УМАНЬ С. Е., Амур — базар.
 УЛИЦКИЙ Р. И., Озерный базар.
 УРЕВСКИЙ Ш. Л., Красная, 5.
 УМАНСКИЙ М. Я., Озерный базар,
 УКРАИНСКИЙ В. В., Каменское — базар.
 УСТИМЕНКО К. Л., Каменское — базар.
 УЛИЦКИЙ И. Х., Базарная, 14.
 УРИЦКИЙ Н. А., Озерная, 5.
 УВАРОВА М. И., Троицкий базар.

Ф

ФУРМАН М. С., Пушкинский проспект 19, кв. 5
 ФАЛКИН А. М., Железная 4, кв. 3.
 ФАСТОВИЙ Гр. Бор., Комсомольская, 16/18.
 ФРЕЙЦМАН Ш. Е., Комсомольская, 13.
 ФЕЛЬДМАН Л. Ш., Ленинская, 9.

ФАЙНБЕРГ С. А., Ленинская 9, кварт. 1.
 ФРИДМАН Давид Яковлевич, Тихая, 16.
 ФЕЛЬДШЕР Л. Л., Широкая, 4.
 ФИЛИППОВСКИЙ Петр Николаевич, пр. К. Маркса, 113.
 ФЕЙГИН Александр Семенович, Краснофлотская 5-я, 10.
 ФЕЛЬДМАН Л. С., Ленинская 9.
 ФОКИН, Базарная, 30
 ФЕЙГЕНСОН В. Л., Красная 3, кв. 15
 ФАЙНШТЕЙН Л. И., Каменское — базар.
 ФРИДМАН С. И., Каменское.
 ФЕДОРЕНКО В. И., Каменское — базар.
 ФУРМАН А. И., Садовая, 8.
 ФАЙНТУХ Р. Л., Короленков., 8.
 ФИЛИНБЕЙТ А. И., Озерный баз.
 ФАЙНКУЛИН И. Д., ул. Володарского, 1.
 ФАЙНШТЕЙН, Озерный базар.
 ФРЕНКЕЛЬ И. А., Озерн базар.
 ФАЙН Т. Д., Озерный базар.
 ФРИДГУТ А. А., Базарная, 44.
 ФЕЯ В. Э., Каменское.
 ФРОХТМАН Д. М., Караимская.
 ФРЕЙЦМАН С. М., Базарная 34, кварт. 1.
 ФРИДСОН С. В., Артемовская
 ФРУМКИН С. З., ул. Карла Либкнехта, 7.

Х

ХОДЕС А. Г., Пушкинская.
 ХРАМОВ С. Д., Ленинская 26, кв. 1.
 ХАВКИН С. С., Комсомольская 16/18, кв. 8.
 ХИЛЬКЕВИЧ И. В., Комсомольская, 13.
 ХМУРНЫЙ А. Б., Ленинск. 8, кв 3.

ХЕЙФЕЦ А. В., Гимнастическая, 12.
 ХОЛОДОВСКИЙ Д. Н., Озерный базар
 ХВАЛИВОВ М. М., Озерный базар.
 ХАВКИН. Озерный базар.
 ХОХЛОВ Ф. И., 1-я Чечелевка, 55.
 ХИТРИН А. И., Базарная, 20.
 КОТОВИЦКИЙ Д. Е., Базарная, 44.
 ХАЗАНОВИЧ Е. Г., Караимская, 6.
 ХАВКИН А. Э., Артемовская, 3.
 ХОЩАРЕВ В. Х., Амур-базар.

Ч

ЧЕРФИС Х. В., Пушкинский, 55.
 ЧЕРНЯВСКИЙ Х. В., Пушкинский пр.
 ЧЕРНЫЙ, Базарная, 30.
 ЧЕРНЯК, Базарная, 32.
 ЧЕРНЯК Г. М., Каменское.
 ЧЕРНЯК В. Л., Каменское—базар.
 ЧЕРНЫЙ М. Н., Каменское—базар.
 ЧЕРНЫЙ Е. В., Базарная, 24.
 ЧУВКИН А. М., Озерный базар.
 ЧЕРНУСЬКИЙ Ф. К., Литейная, 10.
 ЧЕРТОК Я. И., Исполкомская, 3.
 ЧЕРНЯК Г. Н., Базарная, 22.
 ЧЕРЕВАЦКАЯ Ц., Философская, 5.
 ЧАПЛИНСКИЙ К., Философская, 5.
 ЧЕРНИЦ З. М., Базарная, 28.

Ц

ЦАЛИХИН Ф. А., Левинская, 26.
 ЦВИНКИН А. И., Исполкомская, 12.
 ЦНЕЕР Базарная, 30.
 ЦЕЙТЛИН Э. М., ул. Павла.
 ЦЫРКЕЛЬ А. Г., Озерный базар.
 ЦЫНГАУЗ Ф. Ш., Ленинград., 53.

ЦЫНБАУ П. Х., Крестовая, 24.
 ЦЫТКИН М. Я., Озерный базар.
 ЦЫМБЕРГ С. А., Озерный базар.
 ЦЫПКИН И. С., Исполкомская.
 ЦЫРУЛЬНИК М. Э., Красная, 14.

Ш

ШЕЙНИН И. Лейзерович, Пушкинская, 1.
 ШЕР Р. Л.
 ШУХАТИНСКИЙ М. Г., Комсомольская, 19.
 ШЕРМАН Э. П., Комсомольская, 48
 ШНИГЕЛЬМАН А. А., Комсомольская, 13/1.
 ШЕЛОВСКИЙ А. Х., Ленинская 9, кварт 9.
 ШЕВЕЧНКО И. В., Красная, 1.
 ШНУРКОВ Д. П., Красная 1, кв. 2.
 ШОХОР Широкая, 8.
 ШОХОР Широкая 8, кв. 1.
 ШМАИН Н. И., Артемовская 17, кварт 8.
 ШУЛЬМАН М. А., Исполкомск. 18, кв 16.
 ШПОЛЯНСКИЙ Лев Яковл., Садовая, 17.
 ШУЛЬМАН Е. Г., Ульяновская.
 ШЕМЛЯК Г. Я., Упорная, 1.
 ШАМИДОВА К. С., Исполкомская 12, кв. 7.
 ШАПИРО В. Г., Комсомольская.
 ПРОКМЕЙР Н. Д., Базарная, 30.
 ШМОРКИН, Базарная, 30.
 ШРЕЙДЕР Яков Ильич, Шевченковская 18, кв. 7.
 ШЕНДЕРОВИЧ Н. Я., зубной врач, Шевченковская 55.
 ШЕР, Базарная.
 ШТИРАЛЬНИЦКИЙ, Базарн., 32.
 ШЕРМАН, Базарная, 32.
 ШТЕНК Ф. Ф., Каменское—баз.
 ШНАЙДЕР Е. И., Каменское—баз.

ШТЕЙН Ш. А., Каменское — базар.

ШИСТЕР Я. В., Тихая 13, кв. 9.
ШЕВЕЛЕНСКАЯ И. В., Озерн. баз.
ШНАЙДМАН Ш. Ю., Каретная, 2.
ШАФРАН А. Д., Гимнастическ., 14.
ШЕЛКОВА Е. С., Шевченковск., 28.
ШАЙКЕВИЧ М. Д., Озерный баз.
ШПУНДЕТ С. Н., Володарская, 1.
ШАМОРА П. С., Володарская, 1.
ШЕРШЕВСКИЙ М. Д., Озерн. баз.
ШАЙКЕВИЧ К. М., Озерн. базар.
ШАХНОВИЧ Н. А., 1-я Чечелев-
ка, 16.

ШЕР Ф. С., 1-я Чечелевка, 8
ШЛАФЕВ, Д. А., Озерный базар.
ШПОРЫНKOBA А. И., Озерн. баз.
ШАПИРО А. А., Исполкомская, 3.
ШРЕЛЕНСОН М. М., Исполком-
ская, 3.

ШИПОВСКАЯ С. И., ст. Игрень.
ШАПОВАЛОВА В. X., 2-я Н. Днеп-
ровская ж. д. школа.
ШАПИРО Г. Н., Базарная 34, кв. 8.
ШАХОВА П. К., Исполкомская, 25.
ШУЛИ Л. З., Исполкомская, 17.
ШАЛАХМАН Л. М., Управская, 20.
ШКУРА А. Я., Философская, 5.
ШИЛЬКРЕД М. И., Амур — базар.
ШЕСТОБ С. М., Амур—базар.
ШУСТЕР М. М., Амур—базар.
ШНЕЙДЕР А. А., Амур—базар.
ШНУРМАН, пр. К. М. 139, кв. 2.
ШЕРМАН А. П., Ленинская, 26.
ШУВ Л. М., Комсомольская, 48.

Щ

ЩЕКИНА М. К., Озерный базар.
ЩЕРВИНА Г. И., Глухой пер., 6.

Я

ЯНОВСКИЙ Е. Н., Амур—базар.
ЯКУБСОН Р. Л., Железн. 4, кв. 4.
ЯРОСЛАВСКИЙ, ул. К. Либки. 23.
ЯКУБСОН Е. А., зам Управляющ.
Донугля, Железная 14.
ЯРМОЛВИЧ Эсфирь Михайловна,
Шевченковская 18, кв. 4
ЯМПОЛЬСКИЙ В. В., Каменское.
ЯЦЕНКО М. И., Каменское—баз.
ЯРЫН И. И., Озерный базар.
ЯРОСЛАВСКИЙ С. В., Озерн. баз.
ЯВОРСКИЙ Наум Григорьевич,
Базарная, 24.
ЯНЦЕН А. К., Исполкомская, 6.
ЯНОВСКИЙ Ш. С., Амур — базар.

Э

ЭЛЬКИНДОРД А. Г., ул. К. Либки.
ЭСКИН Ф. Н., Каменское — базар.
ЭПШТЕЙН И. З., Каменское—баз.
ЭТИГИН З. М., Свердловская ул.
ЭСКИН И. М., Бойкая, 9.
ЭКК, Мария Константиновна, Испол-
комская, 25.
ЭВЕНТОЛЬ В. З., Караимская, 8.
ЭПШТЕЙН М. М., Амур—базар.

Ю

ЮДИЛЕВИЧ Евгения Осиповна,
Комсомольская 55, кв. 3.
ЮДОВИЧ Х. С., Широкая, 4.
ЮРКЕВИЧ - КОЛЧИНСКАЯ И. Д.,
Кочюбинская, 13.
ЮДАШКИН М. К., Крестовая, 15.
ЮДОВИЧ М. Д., Базарная, 22.

ЕКАТЕРИНОСЛАВСКИЙ ОКРОТДЕЛ
СОЮЗА ОХОТНИКОВ и РЫБОЛОВОВ „ВСОР“

Проспект Карла Маркса № 134

Список улиц гор. Екатеринослава,

с указанием новых и старых названий, районов милиции, камер нарсуда и нарследователей.

Название улицы		Район милиции	Участок камеры нарсуда	Участок камеры нарследов.
Старое	Новое			
I РАЙОН.				
Архиерейская ул.	Советская	1	1	1
Архиерейский пер.	Советский пер.	1	1	1
Банная улица	—	1	2	1
Богомоловский остров	—	1	1	1
Бассейная ул. (неч. №№)	—	1	1	1
Бригадная I	—	1	1	1
Бригадная II	—	1	1	1
Бахмутский пер.	—	1	1	1
Воронцовский остров	—	1	1	1
Ветвистый пер.	—	1	1	1
Гостинная улица	—	1	2	1
Грошевая	—	1	2	1
Гимназическая	—	1	1	1
Горный Институт	—	1	1	1
Губзембольница	Губсовбольница	1	1	1
Гетманская ул.	Красноармейская	1	1	1
Глобинская	—	1	1	1
Дворцовая пл.	Площ. Трощкого	1	1	1
Дворцовая ул.	Улица Трощкого	1	1	1
Еврейская ул.	—	1	2	1
Железная	—	1	2	1
Кудашевская	Баррикадная ул.	1	2	1
Колодезная	—	1	(нечет. №№)	1
Каменная	—	1	1	1
Каменный пер.	—	1	1	1
Крутогорная	—	1	1	1
Казарменная	—	1	1	1
Ломанная	—	1	2	1
Ломанный пер.	—	1	2	1
Литейная ул.	—	1	1	1
Лагерная	—	1	пр. ст.)	1
Мандриковская	—	1	1	1
Мандриковский спуск 1	—	1	1	1
Мандриковский спуск 2	—	1	1	1
Мандриковский спуск 3	—	1	1	1
Мандриковский спуск 4	—	1	1	1
Московская ул. (чет. №№)	—	1	2	1

Название улицы		Район милиции	Участок камеры парула	Участок камеры парселов
Старое	Новое			
Невенчанная балка . . .	—	1	1	1
Наносная ул.	—	1	1	1
Новая	—	1	1	1
Новодворянская ул. . .	Дзержинск.	1	1	1
Екатерининский проспект	Проспект К. М. четные №№)	1	1	1
	(От Харьковской, от Дзержинской, пр. №№ 2, 4, 6)			
Приказная ул.	—	1	2	1
Потемкинская	Ворошиловская	1	1	1
Потемкинский пер. . . .	Ворошиловский переулок	1	1	1
Улица Поля	—	1	1	1
Резничная ул.	—	1	2	1
Стародворянская	Плехановская ул. (1—8)	1	2	1
Струковская	ул. Урицкого	1	1	1
Струковский пер.	Урицкий спуск	1	1	1
Соборная	Октябрьская плещ. и пер.	1	1	1
Столыпинская	Чернышевская (1--15)	1	1	1
Севастопольская ул. . .	—	1	1	1
Севастопольский спуск	—	1	1	1
Симферопольская ул. . .	—	1	1	1
Самарский пер.	—	1	1	1
Торговая ул.	—	1	2	1
Успенская	Плещ. Демьяна Бедного	1	2	1
Упорная ул.	—	1	2	1
Фельдфебельская ул. . .	Запорожская	1	1	1
Феодосийская	—	1	1	1
Харьковская	—	1	1	1
Хмельницкая	Вильна	1	1	1
Центральная пл.	—	1	2	1
II РАЙОН.				
Артилл. плещ.	—	2	2	2
Александровская	Артемовская	2	2	2
Атаманская	ул. Сірко	2	2	2
Базарная (№ 2—20) . . .	—	2	2	2
Бородинская ул.	—	2	2	2

Название улицы		Район милиции	Участок камеры нарודה.	Участок камеры нарседеов.
Старое	Новое			
Болгарская (от № 2)	—	2	2 (четн стор.)	2
Бассейная (прав.)	—	2	1	1
Вознесенская (2—38 и 1—49)	Бухаринская (2—38 и 49)	2	1	1
Гоголевская ул.	—	2	1	1
Гоголевский пер.	—	2	1	1
Грековская	ул. Кашена	2	1	1
Дачная ул.	—	2	1	1
Жуковская	—	2	1	1
Жандармская балка	Милиционная б.	2	1	1
Казанская	ул. Либкнехта	2	2	1
Казачья	Комсомольская (№№ 8-20 и 1-21)	2	1 ¹⁾	1
Кирпичная ул.	—	2	1	1
Коробиновский пер.	—	2	1	1
Кошечья ул.	—	2	1	1
Куренная	—	2	1	1
Куренной пер.	—	2	1	1
Нагорная ул.	—	2	1	1
Новосельная (с № 2-46) и 1—53)	—	2	2 ²⁾	2 ²⁾
Орликовский пер.	—	2	2	2
Первозвановская ул.	Короленковская (с № 1-37 и 37-63)	2	2	2
Полицейская	Шевченковская	2	1	1
Екатерининский просп.	Проспект Карла Маркса (№ 1—21)	2	2 ³⁾	2 ³⁾
Петровская	ул. Володарского	2	2	2
Полтавская ул.	—	2	1	1
Полigonная	—	2	1	1

¹ От Исполкомской до Милиционной б.

² Новосельная от Милиционной ул. до ул. Володарского относится к 1 участку и от ул. Володарского до Короленковской к 2-му участку.

³ Обе стороны от четных от Баррикадной до Садовой, нечетных—от Исполкомской до Садовой.

Название улицы		Район милиции	Участок камер парсеуд.	
Старое	Новое		Участок камер парсеуд.	Участок камер парсеудов.
Старогородняя (с № 2-50 и 1-51)	—	2	1 ¹⁾	1 ¹⁾
Славянская (от 2-36 и 1-23)	—	2	2	2
Сербская (от 2-32)	—	2	2	2
Сорочинский пер.	—	2	1	1
Троицкий пер.	—	2	1	1
Столыпинская ул.	Чернышевская (14-52 и 19-45)	2	1	1
Семинарская ул.	—	2	1	1
Солдатская	Червоная	2	1	1
Троицкая	Красная	2	2	2
Троицкая площадь	Красная пл.	2	2	2
Троицкий базар	Нижний базар	2	2	2
Управская	Исполкомская ул.	2	1	1
Управский пер.	Исполкомский пер.	2	1	1
Украинская (2-4, 1-35)	—	2	(нечетные №№)	
			1	2
			(от милиц. б. до ул. Володарского)	
			2	2
			(от ул. Володарского до Корол.)	
Уездная	—	2	1	1
Черногорская (2-12 и 1-37)	—	2	2	2
Юрьевская (2-42)	—	2	1	1
			(от милиц. балки до ул. Володарского)	
			2	2
			(от ул. Володар. до Кор.)	

¹⁾ От Милиц. балки до улицы Володарского; от улицы Володарского до Короленковской относится к 2-му участку.

Название улицы		Район милиции	Участок камеры наруда	Участок камеры населен.
Старое	Новое			
III РАЙОН.				
Базарная (от 22—62)	—	3	2 ¹⁾	2 ¹⁾
Болгарская (18—30 и 17—29)	Благодеевская	3	2	2
Безуловская ул.	—	3	3	3
Безуловский пер.	—	3	3	3
Воскресенский ул.	Ленинская (часть)	3	3	2
Вознесенская (40—52 и 51—79)	Ленинская	3	2	2
Гимнастическая пер.	—	3	3	3
Городской сад	—	3	3	2
Елисаветградская ул.	—	3	3	3
Фельдфебельская	Запорожская	3	1	1
Каретная	Незаметная	3	2	2
Крестовая	Фрунзовская	3	3	2
Побережная	—	3	3	2
Костомаровская	—	3	3	2
Клубная	Ленинская	3	3	2
Кладбищенская	—	3	3	2
Казачья	Комсомольская (№№ 22-82 и 25-59)	3	3	2
			(от Гимнастической до Садовой)	
Мостовая	—	3	3	2
Московская (неч. №№)	—	3	2	2
Монастырская ул.	Краснофлотская	3	3	2
Новосельная (55—75 и 48—68)	—	3	3	2
Новосельный пер.	—	3	3	2
Петроградская	Ленинградская (1—53, 2—72)	3	3	2
Полевая	—	3	3	2
Пушкинский проспект (1—55)	—	3	3 ²⁾	2 ²⁾
Прозоровский пер.	—	3	3	2
Первозвановская	Короленковская от № 2—48	3	3	2

1) Сюда относится и нечетная сторона от улицы Володарского до Короленковской.

2) Четные от Садовой до Надеждинской, а нечетные от Короленковской до Надеждинской.

Название улицы		Район милиции	Участок камеры нарсула	Участок камеры нарследов.
Старое	Новое			
Екатерининский просп.	Проспект Карла Маркса (82—122 и 101—121—199)	3	3	2
Провиантский пер. . . .	—	3	3	2
Пороховая (2—12) . . .	—	3	3	2
Романовская	Свердловская	3	3	2
Садовая	—	3	3	2
			(четная сторона)	
Стародворянская	Плехановская от сквера до Ленинской	3	3	2
Старогородняя (55—77)	—	3	2	2
Скориковский пер. . . .	—	3	3	2
Сенной базар	—	3	3	2
Славянская (25—43 и 38—82)	—	3	3	2
Сербская (38—50)	—	3	3	2
Тихая	—	3	2	2
Ульяновская	—	3	3	2
Ушинский пер.	—	3	3	2
Угловатая	—	3	3	2
Украинская (37—53 и 42—60)	—	3	2	2
Херсонская	—	3	3	2
Фабричная	—	3	3	2
Широкая (2—18)	—	3	3	2
Широко-Побережная . . .	—	3	3	2
Черногорская (14—24 и 39—59)	—	3	2	2
IV РАЙОН.				
Озерная площадь	—	4	3	2
Александроневский спуск	Калининский спуск	4	4	3
Вокзальная и вокзал . . .	—	4	4	3
Гимнастическая	—	4	4	3
Голубиная	—	4	4	3
Извилистая	—	4	4	3
Канатная	—	4	4	3
Монастырский пер. . . .	Краснофлотские пер. 1, 2, 3, 4, 5	4	3	2
Набережная	—	4	4	3

Название улицы		Район милиции	Участок камеры наружда	Участок камеры нарследов.
Старое	Новое			
Надеждинская	Чичеринская (четн. стор.)	4	4 ¹⁾	3 ²⁾
Озерный базар	—	4	3	2
Озерные спуски 3, 4, 5, 6	—	4	4	3
Озерный спуск 1, 2	—	4	3	2
Екатериинский просп.	Проспект Карла Маркса (124—126)	4	3	2
Пороховая (от № 14 до конца)	—	4	4	3
Петроградская улица	Ленинградская (55 и 77 до конца)	4	4	3
Пушкинский проспект (часть)	—	4	4	3
Провиантская	—	4	4	3
Рабочая	—	4	4	3
Средне-Подгорная	—	4	4	3
Трамвайная ул.	—	4	4	3
Философская ул.	—	4	3	3
Широкая 2-я	—	4	4	3
V РАЙОН.				
Брянский завод	Петровский зав.	5	5	3
Аптекарская балка	—	5	4	3
Бойкая ул.	—	5	5	3
Брянская I	—	5	5	3
Петровская пл.	—	5	5	3
Петровская кол.	—	5	5	3
Бурлацкий пер.	—	5	5	3
Водопойная ул.	—	5	5	3
Выездная	—	5	5	3
Вербовая	—	5	5	3
Глухая	—	5	5	3
Глухой пер.	—	5	5	3
Греческий пер.	—	5	5	3
Городская водокачка	—	5	5	3
Далекая улица	—	5	5	3
Железнодорожная	—	5	5	3

1) Четная сторона Чичеринской относится к 3-му участку наружда и 2 нарследоват.

Название улицы		Район милиции	Участок камеры нарсуда	Участок камеры нарследов.
Старое	Новое			
Жоржинск. пер.	—	5	5	3
Кайдаки 1, 2, 3, 4 . . .	—	5	5	3
Керосинная ул.	—	5	5	3
Кривой пер.	—	5	5	3
Квитки	—	5	5	3
Киевская	—	5	5	3
Лесопильная	—	5	5	3
Николаевская ул.	1 Чечелевка	5	5	3
Суворовская	3 Чечелевка	5	5	3
Михайловская ул.	4 Чечелевка	5	5	3
Марининская	5 Чечелевка	5	5	3
Новодворская	—	5	5	3
Орловская	—	5	5	3
Пивной пер.	—	5	5	3
Павловский пер.	—	5	5	3
Пограничная	—	5	5	3
Произвольная	—	5	5	3
Фабрика 2-я	—	5	5	3
Павлоград. пер.	—	5	5	3
Речные проезды	—	5	5	3
Староверовская	—	5	5	3
Сквозная	—	5	5	3
Татарский пер.	—	5	5	3
Трубная кол.	—	5	5	3
Тургеневская	—	5	5	3
Угловая	—	5	5	3
Тесная	—	5	5	3
Фабричн. слоб.	—	5	5	3
Чеховская	—	5	5	3
Чумацкий пер.	—	5	5	3
Шпало-пропиточный завод	—	5	5	3

В 6-ой район нарсуда и 4-й район нарследов. входит Амур-Нижнеднепровская территория.

МЕЛІТОПОЛЬСЬКА СЕЛЬГОСПІЛКА

м. Мелітополь, вул. ім. Троцького № 20, тел. № 19.

Голова Правління т. Плечко

Замістник т. Клімашевський.



Работа и достижения хозорганов.

Промышленность.

МАКАРОННАЯ ФАБРИКА организована Комитетом Посредбюро 1-го октября 1925 года для оказания помощи безработным и уменьшения безработицы.

Макаронная фабрика вырабатывает макароны из своей муки, а также из муки заказчиков.

Вся выработка макарон отпускается большей частью Государственным учреждениям; кооперативам — 85% и частным лицам — 15%.



Макароны нашего производства считаются на рынке У.С.С.Р. и С.С.С.Р. по качеству самые лучшие.

Торговые организации.

П а й т о р г.

Екатеринославское Торговое Акционерное Товарищество „ПАЙТОРГ“ является Государственной Торговой Организацией, акционерами которой состоят тресты и объединения Екатеринославского окружного отдела местной промышленности.

Свою деятельность „ПАЙТОРГ“ начал 1-го мая 1924 г.

Развивая постепенно свой торговый аппарат, „ПАЙТОРГ“ в настоящее время имеет 9 торговых единиц на периферии б. Екатеринославской губернии.

Предметами торговли отделений ПАЙТОРГА являются: железо-скобяные товары, мануфактура, кожа и обувь, электротехнические материалы и предметы хозяйственного обихода.

Вся торговая деятельность „ПАЙТОРГ“ направлена к удовлетворению потребностей сельского и городского рабочего населения в промтоварах, снабжая таковыми низовые и срединные кооперативные организации и к удовлетворению потребностей местной промышленности.

Управляющим органом является собрание Акционеров и Правление „ПАЙТОРГА“, находящееся в городе Екатеринославе.

Кредитные организации.

Г о с б а н к.

Процесс роста значения кредита вместе с ростом народного хозяйства сделали известные необходимые изменения в положении Госбанка в общей кредитной системе СССР. Вместо одного однотипного кредитного учреждения в начале новой экономической политики, вместо одного Госбанка мы имеем сейчас в Республике свыше 250 других кредитных учреждений различного типа и наименования со многими сотнями филиалов. Особенно большое экономическое значение приобретают такие новые крупные кредитные учреждения, как Промышленный Банк, организованный в 1924 г., Центр. Сельско-Хозяйственный Банк и Банк для Внешней Торговли, который вошел теперь в сферу влияния Наркоматов Внешней и Внутренней Торговли. Значительное развитие получают городские Коммунальные Банки. Но роль Госбанка от этого не только не терпит ущерба и не сокращается, но наоборот увеличивается, усложняется, становится многосторонней и ответственной. Фактически в цифрах это видно из последнего

годового прироста на текущие счета, где из общей суммы в 538 милл. рублей, падающей на все кредитные учреждения, на долю Госбанка приходится 281 милл. или 52%, а также из того участия по учетно-ссудным операциям, которое выразилось в 47% общей суммы.



Хлебный отдел Госбанка.

Доминирующее положение Госбанка перед остальными специальными банками ясно. Однако вопрос о взаимоотношениях между Госбанком и прочими кредитными учреждениями не может считаться в достаточной степени урегулированным.

Та кампания, которую вели другие банки в направлении превращения Госбанка в „Банк банков“, что, собственно, означало устранение Госбанка от непосредственной связи с народно-хозяйственной периферией и устранение его от непосредственного кредитования промышленности и торговли, может считаться в общем неудавшейся. Большим дефектом является также сохранение параллелизма в работе между Госбанком и др. банками и вообще между банками. Устранение этого параллелизма есть задача ближайшего времени, причем Госбанк представляет себе разрешение этой проблемы в том направлении, чтобы др. кредитные учреждения действительно превратились в специальные банки, а именно,—в такие банки, которые выполняют специальные задачи кредитной деятельности по прямому своему назначению и не совпадающие с работой по краткосрочному кредитованию. Госбанк же должен сохранить и укрепить свои природные функции банка эмиссионного и банка краткосрочного кредита, сохраняя живую связь с отдельными предприятиями. Только в этих условиях может быть правильное регулирование в направлении распределения кредита, от которого, в конечном итоге, зависит развитие тех или иных отраслей сельского хозяйства, промышленности, транспорта, внутренней и внешней торговли. В этих условиях, кредитная система и, в первую очередь, Госбанк в руках Советского Правительства являются одной из основных командных высот, одним из главных рычагов, регулирования народного хозяйства.

П р о м б а н к .

Екатеринославское Отделение Торгово-Промышленного Банка СССР начало функционировать с 23 апреля 1923 г.

Обслуживает, главным образом, Госпромывшленность и Госторговлю.

Развитие как регулярных, так и нерегулярных операций Екатеринославского Отделения Промбанка на протяжении почти трехлетнего его существования шло весьма интенсивно; так, за 1923—24 операционный год выдано было кредитов на сумму 5.868.000 руб., за 1924—25 операционный год—10.026.000 руб.; поступило на текущие счета в 1923—24 операционном году—17.954.000 руб., в 1924—25 операционном году—48.580.000 руб., выдано было на отделение переводов в 1923—24 операционном году на сумму 3.507.000 р., в 1924—25 операционном году—13.258.000 руб., отделением было выдано в 1923—24 операционном году переводов на

7.901.000 р., в 1924—25 операционном году—на 13.265.000 р.; принято было на инкассо разных документов в 1923—24 операционном году на сумму 5.954.000 руб.; в 1924—25 операционном году—14.041.000 руб.; совершено было сделок по товаро-комиссионным операциям в 1923—24 операционном г. на 2.068.000 рублей; в 1924—25 операционном году—на 5.600.000 руб.

Из приведенных цифр видно, что Екатеринославское Отделение Промбанка широко развернуло свою деятельность, оказывая значительную финансовую поддержку своей основной кредитуемой клиентуре.

Екатеринославский Коммунальный Банк.

Развивающаяся промышленность Екатеринославщины вообще и гор. Екатеринослава в частности и в связи с этим рост рабочего населения вызвали необходимость обратиться сугубое внимание на развитие жилищного строительства. Рост жилищно-арендных и строительных кооперативов поставил вопрос о планомерном кредитовании их в целях оказания им финансовой помощи в деле строительства.

В этих целях 19-го декабря 1924 года Губисполкомом было вынесено постановление об организации Екатеринославского Коммунального Банка. Составленный и одобренный Губпланом и Губфинотделом устав Банка 9-го февраля 1925 г. был утвержден УЭС, 14-го апреля состоялось учредительное собрание акционеров Банка и 5-го мая Банк открыл свои операции.

По своему уставу Банк имеет целью: а) оказание кредита на восстановление и расширение жилой площади и на благоустройство, б) организацию кредита на нужды Коммунального хозяйства и в) обслуживание краткосрочным кредитом местных госучреждений, кооперативных и частных предприятий.

Банк распространяет свою деятельность на территорию Екатеринославского, Криворожского, Павлоградского, Запорожского и Мелитопольского округов.

Основной капитал Банка равняется 1.000.000 руб. и составляется из 10.000 акций по 100 руб. каждая, причем 51% всех акций принадлежит Екатеринославскому Исполкому. Кроме Исполкома акционерами Банка могут быть все Окр и Райисполкомы, входящие в район деятельности Банка, госучреждения, кооперативные организации и частные лица.

В круг деятельности Банка входят следующие операции: 1) прием всех видов вкладов, 2) учет векселей и других срочных обязательств, 3) выдача ссуд на ремонт, строительство и коммерческих, 4) перевод денег во все города СССР и за границу, 5) покупка и продажа по поручению товаров и других ценностей и 6) производство всех других банковских операций.

Ссуды ремонтно-строительные и на благоустройство Банк выдает жилищно-арендным и строительным кооперативам, домовладельцам членам профсоюзов и кустарям, Исполкомам и Коммунхозам.

С мая месяца до 1-го января Банком выдано таких ссуд на сумму 852.762 р. из них: жилищно-арендным кооперативам на ремонт сроком на 9 месяцев 245.158 руб., на восстановление сроком от 1 до 5 лет—61.735 руб., на строительство сроком до 15 лет—114.000 руб.; домовладельцам—28.869 руб., Исполкомам и Коммунхозам на строительство и на благоустройство—225.000 руб.; на школьное строительство—178.000 руб.

Ставя своей задачей одновременно обслуживание кредитом местной кооперации, госторговли и промышленности Банк за это же время выдал ссуд по учету векселей на 2.025.060 руб.



Опер. отд. Коммунальн. Банка.

По вкладам операции Банка выразились в следующих суммах: всего принято вкладов на 5.204.585 руб., выдано—4.885.010 руб.

Имея корреспондентские отношения со всеми Коммунальными и Городскими Банками Екатеринославский Коммунальный Банк принимает всевозможные банковские поручения: переводы, инкассо векселей и документов, закупку товаров и материалов и др. во все города Союза Республик и имея через своих корреспондентов связь с крупнейшими заграничными банками производит за минимальное вознаграждение переводы во все города Западной Европы.

В результате почти 8-ми месячной работы баланс Банка на 1-е января 1926 года равняется—1.584.653 руб., из коих акционерный капитал, фактически оплаченный, составляет 18%, текущие счета—43%, доходы—7%.

В строительном сезоне 1926 г., получая специальные кредиты из Центра и предполагая довести акционерный капитал до полной суммы 1.000.000 руб., Банк ставит своей задачей еще в большей степени охватить кредитом как жилстроительство, так и кооперацию, госторговлю и промышленность.

СЕЛЬБАНК.

Сельскохозяйственный кредит на Екатеринославщине.

Екатеринославщина в географическом отношении представляет собой ярко выраженную степь с различными вариациями пестрополя и зерновым хозяйством. Основной продукцией сельского хозяйства является зерно. Хозяйство ведется весьма экстенсивно. Средний урожай хлебов определяется в 50 пудов на десятину. По данным 1925 года среди крестьянских хозяйств все еще имеется 40% безлошадных. Далеко не обеспечено хозяйство и мертвым инвентарем. Одновременно наблюдается явление сосредоточения в небольшой группе хозяйств всей посевн. площ., а также живого и мертвого инвентаря.

Так, почти одна треть всех крестьянских х-в с площадью 3 дес. имеет всего 10% земельной площади, 5% рабочего скота и 15% коров. Другая, равная ей группа с посевом 9 и выше десятин, имеет 67% всей земельной площади, 75% рабочего скота и 50% коров.

При таких условиях в малопосевной группе мы имеем плохую обеспеченность площади орудиями производства, не полное использование удобной земли, слабое развитие супряж-

ничества. Результатом всего этого является несвоевременное выполнение работ и низкие урожаи, что еще больше углубляет существующую дифференциацию хозяйства.

Вот в такой обстановке приходится развиваться системе с.-х. кредита на Екатеринославщине.

Вся система с.-хоз. кредита Екатеринославщины об'единяет 5 округов—Екатеринославский, Павлоградский, Криворожский, Запорожский и Мелитопольский.



Здание Екатеринославского Губсельбанка.

Посевная площадь этих 5 округов определяется в 3 миллиона десятин.

Общее число крестьянских хозяйств достигает 488 тыс.

Во главе системы с.-хоз. кредита стоит Екатеринославский Сельбанк, который открыл свои действия с 1 июня 23 года.

Баланс Сельбанка на 1 января 1926 г. определяется в 5720 тысяч рублей.

По балансу он стоит на 4 месте среди всех Сельбанков УССР.

Главным источником средств Сельбанка являются займы в Укрсельбанке, которые на 1/I—26 года составляли 3826 т. р. Вклады составляли 312 тыс. рублей, а капиталы—848 т. р. Общая сумма выданных ссуд Сельбанком на 1/I—26 года равнялась 4986 тысяч рублей.

Банк выдает ссуды долгосрочные, сроком до 5-ти лет и краткосрочные—сроком до 1 года. Первые банком выдаются из 5⁰/₁₀₀ годовых, а вторые—из 7⁰/₁₀₀ годовых.

Основной клиентурой Сельбанка являются с.-х. Кредитные Товарищества, отобранные Банком для развития кредитных операций. Всего отобранных Товариществ в 5 округах 175, составляющих основную сеть Сельбанка для проведения кредитов до крестьянского хозяйства.

Общая сумма ссуд, выданная Сельбанком за 1924—1925 г. г. определяется в 8362554 руб.

Из этой суммы:

На посевматериал выдано .	1365	тыс. руб.
„ рабочий скот	828	„ „
„ с.-х. машины	978	„ „
„ перераб. и сбыт с.-хоз. продуктов	258	„ „
„ интенсиф. и улучш. с. х.	622	„ „
„ коренные улучшен с. х.	292	„ „
„ усиление основн. капит.	224	„ „

Низовая сеть с.-х. Кредитных Товариществ является неподготовленной для кредитной работы. Перерождение ее из с.-х. в кредитную—идет чрезвычайно медленно и малоуспешно.

Вся сетка с.-х. кредитных товариществ охватывает 60,9⁰/₁₀₀ всех крестьянских хозяйств; из них членами состоит 106000 хозяйств, что составляет 18,3⁰/₁₀₀ всех хозяйств пяти округов.

В районе Т-ва ⁰/₁₀₀ кооперирования крестьянских хозяйств достигает 29,5⁰/₁₀₀.

На одно Т-во членов в среднем приходится 533.

Средний баланс Т-ва равняется на 1/X-25 г. в 65700 руб. По числу членов в Т-ве и балансу Екатеринославщина на Украине занимает первое место.

Основным контингентом членов Т-ва является незаможное и середняцкое население, что видно из следующей таблицы:

Незаможных	54,6%
Средняцких	36,9%
Зажиточных	5,6%
Прочих	2,7%

Основной работой Т-ва является торговля. Она на балансе Т-в составляет 27% в то время, как ссуды составляют 17%.

Всю свою работу и торговую и ссудную Т-ва ведут на занятые средства.

Собственные средства давно загружены у них в имуществе, даже собранные с населения пай все истрачены на покупку акций и паев вышестоящих кооперативных организаций.

Торговля Т-в не носит кооперативного характера. Банковые операции ведутся не на комиссионно-посреднических началах, а за твердый счет, путем покупки их у окружающего населения. То же и операции по снабжению ведутся не на основе заказов, а путем обычных торговых операций. Все почти с.-хоз. кредитные т-ва ведут торговлю потребительскими товарами. Из с.-х. предприятий имеются мельницы, маслобойки черепичные мастерские и проч.

Все эти операции, в громадном большинстве случаев, убыточны, что заставляет Т-ва идти в протест. Ссудные операции тоже поставлены неудовлетворительно. Много средств, полученных на ссудные операции, истрачено на торговлю и на содержание аппарата.

Необходимо все-же констатировать большой перелом в работе Товариществ. Широкая масса селянства начала принимать активное участие в жизни Т-ва. В органы Управления постепенно входят лица, пользующиеся общим доверием села. Т-ва начинают отказываться от торговли потребительскими товарами. Есть полные основания думать, что 1926 год явится для с.-х. кредитной кооперации годом строительства подлинно кооперативной и кредитной работы на селе.

МЕЛИТОПОЛЬСКОЕ АПТЕКОУПРАВЛЕНИЕ

ул. Свердлова № 9.

Управляющий т. Я. А. РОЗЕНЦВАЙГ.

К о о п е р а ц и я .

Церабкооп.

Тов. Ленин говорил, что только кооперировав все население, мы будем твердо стоять обоими ногами на социалистической земле. Посмотрим в какой степени мы в Екатеринославе осуществили завет Ильича.

В абсолютной цифре рост пайщиков значительный: с 18.000 на 1/X—1924 г. до 31.000 на 1/X—25 г., но все же это составляет только 50 с лишним процентов всех членов профсоюзов. Мы имеем значительные достижения в деле активного участия пайщиков в работе своего кооператива. Последние 8 месяцев, еженедельно, сотни рабочих от станка работают в секциях, комиссиях по контролю и улучшению работы аппарата ЦРК. Эта скромная, незаметная работа, являясь добровольной нагрузкой, никем не учтенной, дала прекрасные результаты, ибо аппарат кооператива осознал колоссальную ответственность перед рабочими за свою работу. То, что не смог и никогда не сможет сделать самый идеальный аппаратный контроль, ибо к нему легко приспособляются злостные элементы,—легко делает широкий общественный контроль.

Охват рабочего бюджета за этот же год вырос с 34% до 57,5%, и бюджет пайщиков—с 38%, до 70%. Оборот ЦРК занимает более 50% всего розничного оборота города.

Влияние ЦРК на стабилизацию заработка рабочих и служащих колоссальное. Мало того, что в среднем, цены ЦРК ниже частного рынка на 18%, он, своим значительным местом на рынке сдерживал рост цен частного рынка. Колебания по отдельным предметам, так называемых, дефицитных товаров (т. е. с тех, которых не хватает на рынке), доходили до 200%.

За весь год цены ЦРК выросли приблизительно на 3%, главным образом, за счет цен на сельскохозяйственные продукты, а если принять во внимание выдачу 3% премии на забор, то этот незначительный рост не отразился на пайщиках.

Если принять во внимание роль ЦРК—даже без его влияния на цены частного рынка, а только по его обороту в 8.000.000 руб. в год, считая 18%, цены ниже частного рынка, то рабочий класс выиграл около 1,5 мил. руб. Кроме того, за редкими исключениями, товары в ЦРК—лучшего качества; почти не наблюдаются случаи обвешивания и обмеривания.

Невольно напрашивается вопрос: нельзя ли больше сделать.

Основной признак, по которому делается оценка любого торгового учреждения—это торговые удобства и стоимость торговли, т. е. размер торговых расходов, которые перекладываются на потребителей. На эти вопросы можно дать ответ только путем сравнения, ибо нет способов определения их научным путем. Торговые удобства достигаются правильным распределением лавочной сети, удобством помещений, временем торговли и умелым обращением торгующего персонала с покупателем.

Сеть ЦРК выросла с 48 единиц на 1/X—24 г. до 180 на 1/X—1925 г.

Однако, во многих единицах еще наблюдается теснота, особенно в дни получек, а потому, даже исходя из достигнутого оборота, следовало бы многие единицы расширить; только отсутствие собственных средств, необходимых для этой цели, и дороговизна арендной ставки несколько сдерживает нас в предоставлении этих удобств нашим покупателям. Сеть расположена довольно равномерно по городу, хотя и в этом вопросе часто приходилось идти на компромиссы, благодаря отсутствию требуемого помещения.

Случаи грубого, неумелого обращения с покупателями становятся все реже и реже, аппарат значительно пополнен общественными элементами, хотя и в ущерб квалификации. Кроме того, проделана с помощью профессиональных организаций и лавочных комиссий большая работа по привитию общественных навыков и не общественной части квалифицированных работников. Партийцы, комсомольцы, женделгатки в аппарате занимают около 35%. Не члены профсоюза и бывшие частные собственники—торговцы—не достигают и 1%.

Перехожу к самому главному вопросу, по которому так много нападков на кооперацию—это стоимость торговли.

В довоенное время накладные расходы равнялись по рабочей кооперации 10%, сейчас наши расходы равны 13%. Но если принять во внимание, что мы работаем исключительно на чужие средства, а до войны эти средства занимали только 50%, что банковский процент сейчас выше довоенного тоже на 50%, то это уже дает 1% снижения накладных расходов.

Соцстрах, отпускной период и увеличение налогов против довоенного времени дают 1,25%. Арендная плата за помещения в довоенное время равнялась $\frac{1}{2}$ %, а сейчас—около

2,5%, т. е. лишних 2%. Наконец, быстрый темп развития, при отсутствии годных помещений для торговли, дал тоже 1% лишних расходов против довоенных. Получается, что мы имеем против довоенных, не от нас зависимых, 6,25%, не считая различных мелких расходов по платному ученичеству, полупринудительного участия в организации различных добровольных обществ и т. п. Кроме того, довоенная кооперация не знала нормированных товаров (соль, керосин, сахар, хлеб), которыми мы торгуем в больших размерах, с обязательными накидками, не покрывающими средних торговых расходов, и, наконец, ЦРК произвел рабочее кредитование на 700.000 руб., без взимания с рабочих процентов за кредит. (Деньги чужие, за которые ЦРК платит проценты).

Отсюда видно, что мы далеко опередили довоенную кооперацию в этой части за счет успехов в выполнении завета Ильича в деле ускорения оборота. Оборот всей товарной массы в довоенной кооперации равнялся 3—4 в год. Немецкая кооперация сейчас делает 1,5—2 оборота, а мы достигли 10 оборотов в год.

Наконец, еще одно колоссальное достижение, которое необходимо целиком отнести за счет общественного усердия нашего аппарата, который при большом проц. неквалифицированного штата, при наших мелких покупках, за этот год увеличил нагрузку на одного продавца с 2.000 руб. до 2.500 руб. в месяц, тогда как до войны он равнялся 500—700 руб., а сейчас в Германии равен 400—500 рублям. В некоторой части этому обстоятельству способствует наша бюджетная система снабжения лавок, с премиальной системой вознаграждения служащих за увеличение оборота, которая является лучшей системой постановки розничного торгового дела.

Однако, не надо скрывать огромного количества дефектов в работе ЦРК, которые, конечно, не могут быть изжиты без активной помощи всех пайщиков. Увеличение же оборота, а, следовательно, еще большее влияние на частный рынок, возможно только при условии мобилизации новых пайщиков и новых паевых капиталов, ибо каждый лишний пайщик, каждый лишний паевой рубль являются лучшим доказательством заинтересованности рабочих в судьбе своего кооператива, а, следовательно, подымать его кредитоспособность в глазах банков, трестов и государства, которые идут навстречу кооперации только в зависимости от количества пайщиков и паевого капитала.

Екатеринославский Райпотребсоюз.

Новое административное деление значительно изменило район деятельности Екатеринославского Райпотребсоюза. В результате на 1-е октября с. г. Екатеринославским Райпотребсоюзом обслуживалось 25 административных районов: 12—Екатеринославского округа, 11—Криворожского округа, 1—Кременчугского и 1—Красноградского. Во всех этих районах насчитывается 174 потреб. о-ва. Если распределить эти о-ва по мощности, то получим следующие цифры: мощных потребительских о-в—40, средних (по мощности)—98, слабых—36. С каждым годом о-ва крепнут. Так, в 24 году на 1/х баланс одного потребительского о-ва (в среднем) достигал—6324 руб., а на 1/х—25 года—7460 руб. т. е. увеличился на 18%. Одновременно с ростом оборота рос и паевой капитал т. в. В 24 году на каждого пайщика в среднем приходилось паявого капитала 1 руб. 70 к., а в 25 г.—2 руб. 48 коп. (на 45% больше). Само же количество пайщиков увеличилось на 56%.

Из 117 т-в, приславших сведения, на каждое о-во приходится—5173 руб. т-варооборота (на 1/х с. г.). Из этих средств 36% собственных и 64% чужих. В среднем на каждое т-во приходится 567 руб паявого капитала, прибыли же, в среднем, на каждое т-во 1524 руб.

Собственные средства по балансу составляют—53,9% из из которых 19,5 загружены в недвижимых ценностях.

Вклады т-в в промышленные предприятия незначительны и дают, в среднем, на т-во 88 руб., т. е. 0,6% средств.

Если проанализировать организационные расходы, то, в среднем, на одно т-во падает до 409 руб., что составляет 12% товарооборота; содержание штата составляет 4,8 товарооборота (164 руб.).

Покупка товаров с 1-го апреля по 1-е сентября с. г. выразилась в сумме 15711 руб. на каждое т-во. При чем наибольший % закупок падает на июль месяц (22%), а наименьший (17%) на май месяц.

За тот же период продано товаров, в среднем, каждым т-вом на 17 820 руб. Из этих цифр видим, что затоваривания в т-вах не было и что товара покупалось меньше продажной возможности. Сравнивая количество проданного товара с количеством пайщиков, получаем, что, в среднем, на каждого пайщика продано в месяц товара на 10 руб. 20 коп., а на каждый двор 3 руб. 60 коп.

По месту закупки т-в разделяются следующим образом: В третьем квартале товара закуплено у Райпотребсоюза—64,1⁰/₀, у госорганов—26,7⁰/₀, у частных 8,2⁰/₀. В четвертом квартале у райпотребсоюза 66,0⁰/₀, у госорганов—23,07⁰/₀, у частных—10,0⁰/₀.

Оборачиваемость товара за последний квартал уменьшилась. Если в III-м квартале товар оборачивался в 35 дней, то сейчас в 30 дней.

На каждого платного работника, в среднем, приходится товара на 1200 руб. Эту цифру нужно считать нормальной.

Если посмотреть руководящий состав потребительской кооперации, то он будет характеризоваться следующими цифрами:

	В правлениях	В рев. комис.
Коммунистов	11,6 ⁰ / ₀	10 ⁰ / ₀
КНС	38,90 ⁰ / ₀	37,8 ⁰ / ₀
Беспартийных	48,3 ⁰ / ₀	52,2 ⁰ / ₀
Из них женщин	1,2 ⁰ / ₀	6,4 ⁰ / ₀

Одним из ненормальных явлений в наших т-вах следует считать имевшие место в некоторых т-вах растраты и неподвижность дебиторского счета (неуплату должников товариществу).

С этими ненормальными явлениями велась самая решительная борьба.

Подводя итоги состоянию потребительской кооперации, необходимо констатировать ее постепенный рост и усиление. С экономическим ростом села растет и экономическое состояние нашей кооперации, куда втягиваются все новые и новые кадры пайщиков—селян.

Дабы полностью осветить состояние нашей потребительской кооперации, необходимо остановиться на работе, достижениях и недостатках Екатеринославского Райпотребсоюза.

Прежде всего необходимо отметить общее увеличение оборотных средств вообще и собственных в частности.

Если паевой капитал на 1/V—24 г. составлял 8253 р., то сейчас он составляет (на 1/X—25 г.)—30.670 руб., т. е. увеличился на 266⁰/₀. Другие капиталы за это же время возрасли на 47⁰/₀ и достигли сейчас—224 916 руб.

Собственные средства в торговом обороте увеличились с 1/I—24 года по 1/IX—25 года в 6 раз (сейчас составляют—233.181 руб.).

Снабжение периферии товарами за последний год увеличилось в два с лишним раза. Так, в 23/24 году Райпот-

ребсоюзом продано товаров на сумму 2.012 тысяч рублей, а в 24/25 году на 4.204 тыс. руб.

Несмотря на это Райпотребсоюз удовлетворяет нужды населения товарами только на 59⁰/₁₀₀. Это объясняется: с одной стороны общей нехваткой товаров, а с другой—недостаточностью средств Райпотребсоюза. Не маловажную роль играет в этом отношении и принудительный ассортимент, дающий иногда до 40⁰/₁₀₀ не ходкого товара.

Накидки на себестоимость товара за этот год уменьшились почти на 3⁰/₁₀₀. Так, в прошлом году накидки на себестоимость достигали 11,9⁰/₁₀₀ стоимости, а в этом году не больше 8⁰/₁₀₀. Значительно уменьшились и общие расходы. В прошлом году они достигали 9,7⁰/₁₀₀ оборота, а сейчас—7,3⁰/₁₀₀.

Хлебозаготовки занимали не малое место в работе Райпотребсоюза. За прошлый год заготовлено зернопродуктов—1.401 тыс. пудов, а в этом году с начала кампании (еще не окончена) заготовлено—1.105 тыс. пуд. Необходимо еще раз подчеркнуть те ненормальные условия при хлебозаготовках, какие мы имели в этом году. Высокие цены на хлеб, отсутствие промтоваров, которые бы покупало селянство взамен проданного хлеба, все это в значительной степени тормозило хлебозаготовительную кампанию в этом году.

Екатеринославский Союз Промысловой Кооперации.

„Промсоюз“, Проспект К. Маркса № 55, тел. кабинета Пред.—9-29, Торг. отд.—4-16, инстр.—10-02 и общий—9-05.

Правление: Председатель *А. И. Витковский*.

Члены Правления: *А. Е. Антоненко, С. М. Рахмилевич, С. С. Горелик и Зорте*.

Главбух *Я. А. Бебчук*.

Управделами *И. М. Саксаганский*.

Союз Промысловой Кооперации Екатеринославщины, возник в 1921 году. Отсутствие материальной и правовой базы создало ряд трудностей в процессе развития Союза и долгое время Промсоюз являлся весьма не прочной организацией, пускавшей на всевозможные операции, очень мало связанные с его основной ролью, как центре промысловой коопераций. Самый состав союза был очень скудным: на 1-е октября 1922 г. он объединял всего 3 артели; финансовое положение было более чем печально—1922/23 операционный год Промсоюз закончил с дефицитом в 27.000 руб. Был поставлен вопрос о полной ликвидации Союза, но, с одной стороны центр, с другой сами члены Союза—артели

настояли на необходимости его существования и оздоровления. Этот момент совпал с изданием декрета о промышленной кооперации от 7-го декабря 1923 года и инструкции к нему от 28 января 1924 года. Декрет 7 декабря, представляющий



Правление Екатериносл. Промсоюза.

кустарям ряд льгот, выяснивший их правовое положение и определяющий условия жизни кустарной промышленности создал ту здоровую атмосферу, в которой развивается и ныне промышленная кооперация. Этот декрет стал исходным



Канцелярия Промсоюза.

моментом, с которого замечается быстрый и непрерывный рост промкооперации и в частности и Екатеринославского

Промсоюза. Уже к 1-му января 1924 года, Промсоюз объединяет 20 артелей, к 1-му января 1925 года—165 артелей, а к 1-му сентября 1925 г.—186 артелей и 5 Ссудо-Сберегательных Товариществ с 2.526 членов артелей и 2678 кустарей-одиночек. Таким образом вся система промысловой кооперации Екатеринославщины объединяет—5.204 чел.

Главными отраслями промышленности, объединяемыми Промсоюзом по металлу и ценности вырабатываемой продукции, являются металлообрабатывающая (чугунно-литейное, проволочно-гвоздильное и штамповочное производство) коженное (кожевенное, шорное и обувное производство) и химическая (мыловаренное производство, производство технических жиров, обувного крема, синьки); по количеству артелей первое место занимает пищевая промышленность (мукомольные, маслособойные, булочные и кондитерские артели).



Внутренний вид магазина Промсоюза.

По специальному составу артелей, Промсоюз является вполне здоровой организацией: так в составе артелей мы имеем б. членов профсоюзных и рабочих—39%, кустарей—49%, членов КНС и середняков—10,2%, б. предпринимателей и торговцев—1,8%.

Начиная с 1924 г. Екатеринославский Промсоюз растет быстро и интенсивно; с одной стороны растут собственные средства артелей—с 94.125 руб. к 1 октября 1925 года до 158.775 руб. к 1 октября 1925 г.—с другой стороны и капиталы самого Промсоюза, общий оборот союза по закупке и продаже с 603.878 руб. в 1924 г. достигает 8.926.111 руб.

и 1924/25 операционный год Промсоюз заканчивает с прибылью в 125.000 руб., собственные же капиталы Промсоюза достигают 150.000 руб.

Для реализации продукции артелей Промсоюзом открыт ряд магазинов: 2 универсальных, один железо-скобяной и один кожаный—(все на Проспекте Карла Маркса); кроме того, целый ряд магазинов открыт артелями самостоятельно (булочные, кондитерские обувные магазины, мебельные корзиночные обойные мастерские).

Большие успехи достигнуты Промсоюзом в горном деле (добыча известняка, негашенной извести, кварца, каолина, огнеупорной глины и т. п.) с 2.000.000 п. добычи в 24/25 г. Горный Отдел Промсоюза развивает добычу до 25.000.000 п.

Итоги развития Промсоюза за 1924/25 операционный год открывает перед ним богатые перспективы, в смысле охвата рынка и в текущем операционном году Промсоюз, имеющий здоровую материальную и организационную базу, еще более укрепит завоеванное им прочное положение среди торгово-промышленных организаций Украины.

„Перед нами стоит задача: сделать из полуторамиллионной инвалидной массы, из паразита на теле Государства, мощную культурную силу, путем замены лозунга „Накорми инвалида“—лозунгом „Верни инвалида в трудовую семью“.

Н. Милютин.

Кооперация инвалидов на Екатеринославщине.

Вот этот то лозунг, сказанный тов. Милютиним и осуществляет практически в своей работе Кооперация Инвалидов, которая, вовлекая в трудовые процессы инвалидов, путем применения их труда в производственно-трудовых артелях, выполняет тем самым государственную задачу по обеспечению инвалидов, так как кроме материальной помощи, которую получает инвалид, путем применения своего труда, он еще физически и морально оздоравливается, ибо чувствует себя членом рабоче-крестьянской трудовой семьи, а не паразитом государства.

Если мы посмотрим на эту работу, которая проделана в этой области, т. е. в отношении кооперирования инвалидов в Екатеринославском округе, по получим следующие результаты:

Екатеринославская окружная кооперация инвалидов имеет на 1-е января 1926 года:

По городу Екатеринославу производственных артелей—21, с количеством кооперированных инвалидов—350 чел. и семей, утерьявших кормильцев—25 человек, не инвалидов (инструкторов)—36 чел.

По периферии (селу) имеется производственно-сбытовых товариществ—3 и производственных артелей—16 с количеством кооперированных инвалидов—206 человек и не инвалидов—19 чел.

В общей сложности кооперировано инвалидов—556 чел., семей потерявших кормильцев—25 чел. и инвалидов—55 чел.

Всех же имеющих на учете в Собресе инвалидов 914 ч., из коих 200 чел. имеют бесплатные патенты, 556 чел. инвалидов кооперированы в артели, а остальные находятся в инвалидных домах и на пенсии, не могут быть кооперированы лишь вследствие тяжелых форм инвалидности.

Таким образом, сравнивая вышеуказанные цифры, видим, что кооперация инвалидов кооперировав до 65% общего числа инвалидов, освободив этим государство от бремени пенсионирования и заботы по обеспечению таковых, этим самым выполняет ту задачу, которая возложена государством на кооперацию инвалидов. Из видов производственных артелей всего округа имеются следующие:

Хлебопекарно-кондитерские, конфетные, проволочно-гвоздильные, типографские-переплетно-линовальные, мукомольно-маслобойные, портняжные, колбасные, мебельно-столлярные, мыловаренные.

Рост и хозяйственное развитие кооперации инвалидов характеризуется следующими цифровыми данными:

На 1-е октября 1924 года производственные артели обладали собственным капиталом в сумме 35.100 рублей, а на 1-е октября 1925 года—капитал этот достигает уже суммы—50.000 руб.

Дальнейшее хозяйственное развитие кооперации инвалидов не задерживается на том же уровне, ибо после трехмесячной работы (по балансу на 1-е января 1925 года) собственный капитал в артелях уже достигает суммы в 69000 р. Означенные цифры указывают, правда, на медленное, но заметное укрепление хозяйства.

Нельзя не отметить, что темп развития кооперации инвалидов задерживается отсутствием оборотных средств, ибо 80% собственных капиталов артелей загружены в имуществе и инвентаре. Та необходимость в оборотных средствах, кото-

рая чувствовалась в 3 и 4 квартале 1924/25 операционного года начинает постепенно изживаться, благодаря открытому банковскому кредиту, которым кооперация до того времени не пользовалась. Отсутствие оборотных средств в артелях все еще до сего времени в полной мере не изжито и в этом отношении предстоит колоссальная работа, которая при содействии всех заинтересованных органов в деле развития кооперации инвалидов, несомненно будет проведена в полной мере, ибо постепенное увеличение собственных капиталов в артелях дает полное основание полагать, что кооперация инвалидов будет существовать и развиваться, ибо того хотят инвалиды, проявившие свое желание и доказавшие на деле быть членом рабоче-крестьянской трудовой семьи.

Мелитопольское Кустарно-Ремесленное Кооперативное Ссудо-сберегательное Товарищество „Трудкредит“ г. Мелитополь.

В настоящее время объединяет нижеуказанные 19 Кустарно-Промысловых артелей:

1. Мелитопольская Промыслово-кооперативная артель „Прогресс“. Производство табачных изделий. Адрес: г. Мелитополь ул. Фрунзе.



Правление Мелитопольского Кустарно-Ремесленного Кооперативного Ссудо-Сберегательного Т-ва „Трудкредит“.

2. Мелитопольская Кустарно-промышленная артель „Победа“. Производство—нефтянные двигатели и запасные части

к с.-х. машинам. Адрес: г. Мелитополь, площ. Труда, бывш. зав. Зафермана.

3. Мелитопольская Кустарно-промысловая артель „Кустарь“. Производство изящной обуви. Адрес: г. Мелитополь, ул. К. Либкнехта.

4. Мелитопольская Кустарно-промысловая артель „Металлист“. Производство—печные приборы, запасные части к с.-х. машинам, мельничные принадлежности и пр. Адрес: г. Мелитополь, ул. Калинина.

5. Мелитопольская Промыслово-кооперативная артель „Трудспайка“. Производство—перевозка грузов. Адрес: г. Мелитополь, ул. Троцкого.

6. Мелитопольская Промыслово-кооперативная артель им. „1-е мая“. Производство изящной обуви. Адрес: г. Мелитополь, площадь Революции.

7. Мелитопольская Промыслово-кооперативная артель „Кожтруд“. Производство хрома, подошвенной кожи. Адрес: г. Мелитополь, ул. Калинина.

8. Мелитопольская Промыслово-кооперативная артель „Победа“. Производство—конфет, пряников, галет, халвы, мермалада и пр. Адрес: г. Мелитополь, ул. Троцкого.

9. Мелитопольская Промыслово-кооперативная артель мыловаров „Надежда“. Производство мыла разных сортов. Адрес: Мелитополь, ул. Троцкого.

10. Мелитопольская Промыслово-кооперативная артель „Новая Заря“. Производство изящной мужской, дамской и детской обуви. Адрес: г. Мелитополь, ул. Карла Маркса.

11. Мелитопольская Промыслово-кооперативная артель „Возрождение“. Производство немецких ситцев. Адрес: г. Мелитополь, ул. Пролетарская.

12. Мелитопольская Промыслово-кооперативная артель „Слава“. Производство хлеба и кондитерских изделий. Адрес: г. Мелитополь, ул. Калинина.

13. Мелитопольская Промыслово-кооперативная артель „Спiлка“. Производство готового платья, непромокаемых плащей, спецодежды и пр. Адрес: г. Мелитополь, улица Карла Либкнехта.

14. Мелитопольская Промыслово-кооперативная артель „Трудшвейник“. Производство изящной верхней мужской, дамской и детской одежды. Адрес: гор. Мелитополь, улица Карла Маркса.

15. Мелитопольская Промыслово-кооперативная артель „Победа“. Производство—перевозка тяжестей. Адрес: г. Мелитополь, ул. Троцкого.

16. Мелитопольская Промыслово-кооперативная артель „Энергия“. Производство центробежных насосов, запасных частей к с.-х. машинам и мельничного оборудования. Адрес: г. Мелитополь, пл. Труда, б. завод Вейсбейна.

17. Мелитопольская Промыслово-кооперативная артель „Прогресс“. Производство ирисов, халвы, конфеток, пряников и пр. Адрес: г. Мелитополь, ул. Троцкого.

18. Мелитопольская Промыслово-кооперативная артель „Нароб“. Производство крестьянской прочной обуви. Адрес: г. Мелитополь, пл. Революции.

19. Акимовская кустарно-промысловая артель „Единение“. Производство бричек, тачанок, ходов и проч. Адрес: Акимовка, Мелитопольского округа.

СВОДНЫЙ БАЛАНС

14-ти артелей выражается в следующем:

А К Т И В.	П А С С И В.
1. Касса и текущие счета 11.257—39 к.	1. Паевой капитал 7.363—31 к.
2. Пай и процентные бумаги . . . 4.054—85 „	2. Специальн. капитал 10.517—90 „
3. Материалы . . . 34.442—24 „	3. Вступительные взносы 344—36 „
4. Фабрикаты . . . 18.966—94 „	4. Векселя выданные 45.558—00 „
5. Движимое имущество 19.137—60 „	5. Займы 20.827—29 „
6. Обзаведение и устройство 2.668—96 „	6. Члены артелей . 10.048—19 „
7. Члены артелей . 1.081—72 „	7. Разные лица и учреждения 26.798—59 „
8. Разные лица и учреждения . . 22.770—35 „	8. Доходы полученные 20.483—39 „
9. Векселя полученные 18.460—07 „	
10. Текущие расходы 9.065—49 „	
Итого 141 941—08 к.	Итого 141.941—08 к.

Баланс каждой артели в среднем составляет	10.000 р. —
Оборот указанных артелей за октябрь мес. 1925 г. выражается в сумме	772.880 „ 84 к.
Прибыль	12.000 „ —
Собственный сборный капитал	32.051 „ 53 к.

Баланс Мелитопольского кустарно-ремесленного кооперативного ссудо-сберегательного т-ва „Трудкредит“, обслуживающего вышеуказанные артели на 1-е октября 1925 г. выражается в сумме 172.245 „ —

Членов артели на данное число—892 члена.

МЕЛИТОПОЛЬСКОЕ ОКРИКО.

Адрес: ул. Карла Маркса, д. № 3/1.

Мелитопольское Окружное Кооперативное производственное объединение инвалидов объединяет нижеследующие производственно-инвалидные артели:

Городские артели:

Артель № 2—мукомольная паровая вальцевая мельница.
 Артель № 3—мукомольная вальцевая мельница. Артель № 4—мукомольная вальцевая мельница. Артель № 5—две мукомольно-вальцевые мельницы. 4-е Производственное сбытовое т-во—производства: пекарское, кондитерское, сапожное и жестяно-металлическое.

Артели в районах округа:

- Веселовский район:* с. Веселое—Артель № 43, паровая вальцевая мельница.
- Генический район:* г. Геническ—3-е производственное сбытовое т-во.
 с. Юзкуй—артель № 45, вальцевая мельница.
 с. Догмаровка—артель № 50, вальцевая мельница.
 с. Петровка—артель № 47, вальцевая мельница.
 с. Петровка—артель № 48, вальцевая мельница и маслозавод.
 с. Рождественка—артель № 52, 1 вальцевая мельница и одна мельница простого помола.
- Черниговск. район:* с. Ново-Григорьевка—артель № 14, мукомольная мельница.
 с. Черниговка—артель № 22, мукомолов и маслозавод.
- Ногайский район:* с. Борисовка—артель № 69, мукомольная, вальцевая паровая мельница.
- Цареводаровск. р.:* с. Новоспасское—артель № 39, вальцевая мельница.
- В. Рогачинский р.:* 1-е производственно-сбытовое т-во имеет 2 мукомольных вальцевых мельниц и лавку.

- Б. Лепетихинск.* 2-е производственное сбытовое т-во.
район:
- Кизиярск. район:* с. Песчаное — артель № 15, мельница простого помола и лавка.
- Вознесенск. район:* с. Ново-Васильевка — артель № 16, маслозавод.
с. Константантиновка — артель № 17, мельница простого помола и лавка.
- Терентьевский р.:* с. Троицкое — артель № 18, вальцевая мельница и маслозавод.
с. Федоровка — артель № 23, мельница простого помола.
- Михайловский р.:* с. Бурчок — артель № 26, вальцевая мельница.
- Пришибск. район:* кол. Гоштер — артель № 29, вальцевая мельница и лавка.
- Молочанск. район:* кол. Мунтау — артель № 1, вальцевая паровая мельница высокого помола.
кол. Шонзе — артель № 6, вальцевая паровая мельница высокого помола.
- Б. Токмакский р.:* гор. Б. Токмак — артель № 30, вальцевая мельница и маслозавод.
- Н. Троицкий р.:* с. Н. Троицкое — артель № 37, три мельницы и маслозавод.

Вышеуказанные производственные артели инвалидов Мелитопольщины принимают в неограниченном количестве заказы всевозможных сортов муки, подсолнечного, льняного и др. масла, через контору Мелитопольского ОКРИКО (ул. Карла Маркса, д. № 3/1).

Выгодность закупки муки и др. и своевременность выполнения заказов гарантируем по самым дешевым ценам.

Артель „ТРУДОВАЯ ЛЕГКОЛИТ“

Амур — Каляевская 79—81.

Гигиена зубов — залог здоровья.

ТРЕБУЙТЕ

во всех аптеках, кооперативах, парфюмерных и магазинах САНИТАРИИ и ГИГИЕНЫ.

Зубной порошок „ЗЕНОЛЬ“, Зубную пасту „ЗЕНОЛЬ“, Прозрачно-глицериновое и другие Медицинские мыла „ЗЕНОЛЬ“, Губную помаду „ЗЕНОЛЬ“, Детскую присыпку „ЗЕНОЛЬ“, „Гальманин ЗЕНОЛЬ“.

Производство „ЗЕНОЛЬ“ — Екатериносл., Плехановская 2, тел. 4-45.
„ЗЕНОЛЬ“ (Н₂ О₂).

Транспорт.

Украинское железнодорожное строительство.

Украинское жел.-дор. строительство (УКРЖЕЛДОР) образовалось в результате постепенного объединения ранее самостоятельных управлений по постройке железнодорожных линий Мерефа—Херсон, Гришино—Ровно, Унеча—Ворожба, Цветково—Жашков, Ахтырка—Гадяч и Новобелица—Прилуки.⁶



Управление Украинского ж. д. строительства.

Одни из этих линий, к коим относятся Мерефа—Херсон, Гришино—Ровно и Унеча—Ворожба, имеют значительную длину и являются, таким образом, самостоятельными магистралями, предназначавшимися для обслуживания экспорта

в приморские порты и для взаимного соединения по кратчайшему направлению отдельных районов, с присущими им различными видами добывающей и обрабатывающей промышленности.

Другая часть тех же линий, к коим относятся Цветково—Жашков, Ахтырка—Гадяч и Новобелица—Прилуки, имеет, сравнительно, небольшую длину и служит для выпрямления местных изгибов существующей сети.

Краткая характеристика каждой линии приводится ниже.

Линия Мерефа—Херсон, с веткой на Николаев, имеет общее протяжение в 543 версты и проходит через города: Константиноград, Новомосковск, Екатеринослав, Херсон и Николаев.

Она строилась со специальной целью выпрямления пути для рудного и хлебного грузового потока при следовании его к морским портам—Николаеву и Херсону. Получающееся сокращение, по сравнению с существующей сетью, составляет в среднем по направлению на Николаев 65 верст и по направлению на Херсон—140 верст.

На основании произведенного до начала постройки экономического обследования прилегающих к ней районов, годовой грузооборот линии Мерефа—Херсон был исчислен в 72 миллиона пудо-верст на версту дороги. Полная строительная стоимость, согласно основной расценочной ведомости, была определена, приблизительно, в 44 миллиона довоенных рублей без стоимости подвижного состава. До настоящего времени исполнено работ на 27 миллионов рублей, что соответствует готовности в 61%.

Начало постройки дороги относится к 1914 году; дорога строилась за счет казны под руководством начальника работ инженера В. И. Стульгинского.

Линия Гришино—Ровно имеет общее протяжение в 866 верст, а ныне, с отходом части территории к Польше, длина ее в пределах СССР сократилась до 790 верст. Линия проходит через узловые станции: Павлоград, Новомосковск, Гановку, Глобино, Золотоношу, Фастов, Новоград-Волынский и соединяет, таким образом, по кратчайшему направлению угольный район Донецкого бассейна с промышленной Польшей. Обмен грузов между означенными районами возрос в последние довоенные годы до такой степени, что уже не мог обслуживаться двумя параллельными направлениями по существующей сети через Лозовую—Полтаву—Ромодан—Киев и через Синельниково—Екатеринослав—Знаменку и Казатин; именно это обстоятельство вызвало необходимость сооружения

линии Гришино—Ровно. На основании произведенного до начала постройки экономического обследования прилегающих к ней районов, годовой грузооборот линии Гришино—Ровно был исчислен округленно—200 миллионов пудо-верст на версту дороги. Полная строительная стоимость для участка Гришино—Польская граница определяется, приблизительно, в 67 миллионов рублей. До настоящего времени исполнено работ почти на 21 миллион, что соответствует готовности в 31%. Начало постройки относится к 1915 году. Дорога строилась за счет казны под руководством начальника работ инженера В. А. Розанова.



Телеграф М.-Х. жел. дор.

Линия Унеча—Ворожба составляет часть общей магистрали, предположенной к постройке бывшим обществом МКВ железной дороги с целью соединения по кратчайшему направлению Донецкого бассейна с портами Балтийского моря. Получающееся сокращение пробега, по сравнению с существующей сетью, составляет свыше 100 верст. Конечным пунктом этой магистрали на севере является ст. Орша, а на юге—станция Новомосковск. Общее протяжение этой магистрали 830 верст; она пересекает губернии Гомельскую, Черниговскую, Курскую, Полтавскую и Екатеринославскую с 22 узлами, и обслуживает район в 33 тысячи квадратных верст с населением около двух миллионов человек. Годовой грузооборот магистрали Орша—Унеча—Ворожба—Новомосковск был исчислен, приблизительно, в 45 миллионов пудо-верст на версту дороги. Северная часть этой магистрали до

станции Унеча постройкой закончена и находится в эксплуатации Западных жел. дор.; к постройке южной части приступлено не было; что касается средней части от Унечи до Ворожбы, протяжением в 201 версту, то она находится в ведении Укржелдора. Полная строительная стоимость для участка Унеча—Ворожба определяется в 21 миллион рублей. До настоящего времени исполнено работ почти на 8 миллионов рублей, что соответствует готовности в 40%. Начало постройки относится к 1913 году. Дорога строилась распоряжением и за счет общества Московско-Киево-Воронежской железной дороги под руководством главного инженера Тихеева

Линия Цветково—Жашков (протяжением 128 верст) служит для выпрямления пути грузового потока, идущего из Донбасса через Знаменку на—Ровно в Польшу. Полная строительная стоимость ее—11 миллионов рублей. До настоящего времени исполнено работ на 4 миллиона (36% готовности). Начало постройки относится к 1916 году. Дорога строилась за счет казны распоряжением Управления Гришино—Ровно.

Линия Ахтырка—Гадяч (77 верст) соединяет по параллели два меридиональных направления: из Ворожбы на Харьков и Бахмача на Ромодан. Полная строительная стоимость определена в 5 миллионов рублей. Пока исполнено работ, приблизительно, на 1,5 миллион. (30% готовности). Начало постройки относится к 1914 г. Дорога строилась распоряжением и за счет Общества Железнодорожных ветвей под руководством главного инженера К. Н. Кашкина.

Линия Новобелица—Прилуки (236 верст), на протяжении от Прилук до Чернигова, служит для выпрямления ныне существующей узкоколейной дороги, идущей кружным путем через Ичню и Круты. Далее на север она соединяет Чернигов с верховьями Днепра в районе Гомеля. Строительная стоимость около 19 миллионов рублей. Исполнено работ почти на 5 миллионов рублей (26% готовности). Дорога строилась одновременно с линией Унеча—Ворожба распоряжением того-же Строительного Управления.

Как усматривается из приведенного обзора, все линии были начаты постройкой во время войны и остались незавершенными по причине тех экономических потрясений, которые были вызваны гражданской войной и которые на несколько лет парализовали всякое строительство.

За это время все строительства, как известно, были изъяты из НКПС'а и переданы в ведение ВСНХ, а строи-

тельства Украины—в ведение УСНХ, распоряжением коего в декабре 1920 года и было образовано Об'единенное Управление по достройке железнодорожных линий на Украине.

В действительности, однако, все попытки Укржелдор'а приступить к достройке оставались в течение долгого времени бесплодными, несмотря на то, что в других отраслях промышленности заметные признаки оживления появились уже с середины 1921 года, после перехода на новую экономическую политику.



Телеграф М.-Х. жел. дор.

Причина такой неблагоприятной конъюнктуры для строительства объясняется тем обстоятельством, что как Высший, так и Украинский Советы народного хозяйства, озабоченные восстановлением промышленности, должны были в первую очередь обратить имеющиеся у них средства на удовлетворение неотложных нужд текущего момента и не могли поэтому уделить достаточного внимания нуждам железнодорожного строительства, призванного обеспечивать потребность более или менее отдаленного будущего.

Указанное неблагоприятное положение строительства продолжалось вплоть до 1924 г., когда все железнодорожные постройки вновь были возвращены в НКПС и стали получать от него реальную поддержку как в виде денежных ассигнований, так и путем снабжения их подвижным составом для рабочего и временного движения.

В частности, Укржелдор'ом в 1924 году было получено округленно 300.000 руб., в 1925 году около одного миллиона

шестисот тысяч, а на 1926 год ожидается ассигнование уже в размере до 4-х миллионов рублей.

Однако, если положение строительства за последние два года значительно улучшилось, то все же оно еще не может быть признано вполне благополучным, так как в недрах самого НКПС'а еще в минувшем году было сильное течение за прекращение всякого строительства, как ненужного при существующей недогрузке сети и отнимающего от эксплуатируемых дорог денежные средства, столь необходимые им для собственных восстановительных работ.

Тем не менее, в связи с наблюдающимся неуклонным ростом перевозок, следует признать, что противодействие новым постройкам постепенно ослабевает и что текущий год, повидимому, явится тем рубежом, который отделит минувшую безпризорность строительства от предстоящего ему расцвета.

Обращаясь к той работе, которая была произведена Укржелдор'ом за время его существования и которая при наличии самых неблагоприятных условий могла быть выполнена только благодаря стойкости и сплоченности его сотрудников, следует отметить следующие достижения:

а) уложен рельсовый путь и открыто движение на участке линии Гришино-Польская граница от Павлограда до Новомосковска на протяжении 45 верст.

б) восстановлен рельсовый путь и открыто движение на южных участках линии Мерефа-Херсон от Апостолово до Херсона с веткой от Снигиревки до Водопой (Николаев). Движение на этих участках было закрыто в 1921 году по причине полного расстройтва пути и ищального хозяйства; после произведенных Укржелдор'ом работ по смене шпал балластировке, капитальному ремонту жилых домов и восстановлению 3-х подорванных железных мостов, участки эти, общей длиною 200 верст, были сданы в правильную эксплуатацию Екатерининской жел. дор. 15-го ноября 1925 г.

г) уложен рельсовый путь и открыто временное движение на участке линии Мерефа-Херсон от ст. Кильчень до ст. Константиноград на протяжении 66 верст.

д) построено 12 звеньев тоннеля на 196 версте линии Мерефа—Херсон и произведен капитальный ремонт крепей в направляющей галереи нижняго хода с целью предохранения незаконченной средней части тоннеля от грозивших ей завалов и

е) осуществлена техническая охрана и урегулирован вопрос землепользования на протяженнии 1544 верст внерельсовых участков.

В настоящем своем виде Укржелдор, как было указано выше, имеет в своем ведении 6-ть незаконченных построек, общей длиною 1775 вер., имеющих неоспоримое экономическое значение и представляющих из себя огромную ценность в 66,5 миллионов рублей.

Из указанного количества в 1775 верст на 160 вер. производится временная эксплуатация с перевозкой пассажиров и грузов, 71 верста находится в периоде достройки и 1544 верст—на положении технической охраны.

Переходя к оценке экономического значения и реальных возможностей достройки той или иной линии, следует отметить, что вопросы эти подвергались детальному обсуждению в особом Совещании, назначенном Центром при Южном Округе Путей сообщения.

Совещание это, состоявшееся в ноябре минувшего года в гор. Харькове под председательством Зам. У.Ц.О.Т. Инженера А. А. Главацкого, по всестороннем с техническим состоянием и экономическим значением каждой линии, подразделило их на линии, достройка коих в ближайшее время является особо-вероятной, вероятной и маловероятной и на линии, подлежащие ликвидации; при чем к разряду особо вероятных отнесена линия Мерефа-Херсон в целом; к разряду вероятных—участок Гришино-Павлоград магистрали Гришино-Польская граница, а также линии Цветково-Жашково и Ахтырка-Гадяч; к разряду маловероятных—участок Новомосковск—Польская граница магистрали Гришино—Польская граница, линия Унеча—Ворожба и участок Чернигов—Нежин линии Новобелица—Прилуки и, наконец, к разряду лигий, подлежащих ликвидации, отнесена остальная часть линии—Новобелица—Прилуки.

Для осуществления возложенных на него задач, Управление Укржелдор'а, возглавляемое инженером А. А. Милашечкиным, его заместителем Г. В. Лебедевым и его помощником В. В. Межениновым, содержит в себе Отделы:

1) Административный (Е. А. Иванов), 2) Технический (А. А. Каншин), 3) Материально-Хозяйственный (Н. С. Зайцев), 4) Счетно-Финансовый (И. И. Паньков) и 5) Эксплуатационный (А. К. Геркех).

Общее число служащих в Управлении составляет 135 человек; общее число служащих и рабочих на линии доходило в текущем году до 2500 человек.

При Укржелдор'е имеется Дорожная Касса социального страхования, которая обслуживает нужды рабочих и служащих.

Для проведения более правильных методов просвещения в пределах Укржелдор'а, при Управлении создана Часть Просвещения которая содержится за счет 20% отчислений; за те же средства на периферии содержатся две школы с общим числом учащихся до 85 человек.

При Управлении открыт „Красный Уголок“, на линии, в пределах рельсовых участков, организовано 3 Красных Уголка.

Оплата труда рабочих и служащих производится согласно заключенного с б. Екатеринославским Губ'отделом, ныне Окр'отделом ВССР, коллективного договора.

ДЕПО ПИШУЩИХ МАШИН

Д. М. ТЕПЛИЦКОГО

Специальный ремонт всяких сложных аппаратов.
Арифмометров, контр. касе, геодезич. физическ. приборов и пр.
Проспект К. М. 21 уг. Харьков., тел. 3-19.


Производство метрических весов **И. И. РАБИНОВИЧ**
Торговая, № 1.

Производство рам для портретов, картин, паспорту и карнизов **ТАХТЕЕВ**
Проспект, 111.

Проволочно-гвоздильный и чугунно-литейный завод
производ. Артели „ШТАМПОГВОЗДЬ“
1-я Фабричная № 1, № 7.

Производственно-кооперативная артель кожевников — „ТРУДОХРОМ“
ВЫРАБАТЫВАЕТ ХРОМ и ИМИТАЦИЮ-ШЕВРО.
ЕКАТЕРИНОСЛАВ, Елисаветградская ул., № 87.

3-й Государственный Артель „ЕДИНЕНИЕ“ чугуно-литейный завод
г. Екатеринослав, Философская 86, тел. № 10-37.



КРАТКИЙ ОБЗОР

деятельности отдела Пути Екатериновской жел. дороги за отчетный период (октября 1924 г., сентября 1925 г.).

Положение хозяйств отдела Пути и об'ем произведенных работ за отчетный год определяется нижеследующими данными.

I. Изменение длины дороги.

В связи с отделением от Екатерин. ж.-д. участка Ясиноватая—Ростов протяжение Екатерининской дороги с 1/VI—1925 г. уменьшилось на 305,848 верст.

На 1/X—1925 г. длина дороги равнялась	2316,749	вер.
В том числе одиночного пути	1810,276	”
” ” двойного ”	506,473	”
Кроме того, станционных путей	1245,813	”

II. Остановочные пункты.

На 1/X—1925 г. имелось:

Станций действующих	135,	закрытых	17
Раз'ездов	15,	”	59
Постов и блок-постов	14,	”	53
Платформ	10,	”	5

За отчетный год восстановлено и передано в эксплуатацию:

Станционных путей	119,286	вер.
Остается закрытых путей	222,144	”
” разобранных путей	220,134	”

Восстановлена и открыта для вывоза железной руды ветвь: Желтые-Воды, Желтая-Река протяжением. 9,726 ”

III. Верхнее строение.

За отчетный год, согласно с назначением НКПС, уложено шпал:

Для ремонта пути	620,699	шт.
” новых работ	138,106	”
Пропитано хлорным цинком	314,705	”

При разрешенном количестве	300,000 шт.
Балласта вывезено	6,190 кв. с.
При назначении	8,087 „ „
Недовоз балласта объясняется отвлечением возки для срочной работы по развитию ст. Ясиноватая.	

Как и в предыдущие годы, пополнения щебеночного балласта за недостатком ассигнований не делалось.

Сплошной смены рельс исполнено:

Новыми	10,455 вер.
Старогодними	15,573 „
Заменено скреплений	77,449 „
Уложено новых стрелок	224 (из них 23 англ.)
И отдельных крестовин	216 шт.
Сменено стрелочных переводных брусьев	292,5 компл.
И мостовых брусьев	2353 шт.



Екатеринославский вокзал.

IV. Искусственные сооружения.

По капитальному восстановлению разрушенных мостов исполнено:

- 1) 2 моста под оба пути через р. Чалтырь отв. 15 саж. на 21 вер. линии Ростов—Горловка,
- 2) путепровод под оба пути на 202 вер. той же линии отв. 4,30 саж. той же линии,
- 3) мост через р. Мокрая Московка отв. 40 саж. на 183 вер. линии Долгинцево—Волноваха,
- 4) мост через р. Токмачка на 253 вер. той же линии отв. 32 саж.,
- 5) по капитальному восстановлению Екатеринославского моста через р. Днепр пролетом 585 саж. исполнено 70%.

Место в малых отверстиях восстановлено 8 шт., окрашено металлических ферм мостов 338,916 пуд.

V. Гражданские сооружения.

Как и в предыдущий год, ремонт зданий производился в недостаточном размере и почти исключительно состоял в приведении в исправность крыш зданий; внутренний ремонт зданий применялся лишь в самых неотложных случаях.

Всего капитально отремонтировано крыш	48,670	кв. с.
Окрашено и осомлено крыш	40,570	» »
Отремонтировано окон и дверей	6,100	» »



VI. Жилостроительство.

К концу отчетного года находилось в помещении под жильем служащих и рабочих:

а) в домах на полосе отчуждения	47491,89	кв. с.
б) в арендуемых домах	1235,37	» »
в) удовлетворено квартирами служащих и рабочих	6663	челов.
г) занято в арендуемых домах под детские дома, сады, школы и больницы	3954,59	кв. с.

Строительство новых домов выразилось в следующем:

- 1) Постройка дома на ст. Авдеевка—212,00 кв. с., исполнено на 1-е октября 1925 г. 80%
- 2) Постройка 4 домов в 1-й очереди на ст. Ясиноватая общей площадью 251,52 кв. с., исполнено 83 »
- 3) Постройка 6 домов первой очереди на ст. Волноваха общей площадью 377,88 кв. с., исполнено 90 »
- 4) Постройка на ст. Ясиноватая 4 домов второй очереди, общей площадью 251,52 кв. саж., исполнено 5 »
- 5) Тоже на ст. Волноваха 4 дома общей площадью 251,52 кв. с., исполнено 5 »

VII. Снегоборьба.

Наличие на 1/X—1925 г. главнейших материалов по снегоборьбе усматривается из нижеследующей таблицы:

Наименование материалов	Полная потребность	Наличие на 1 октября 1925 г.	°/о обеспечения
Щитов	832625	361642	43°/о
Кольев	827095	175018	21 »
Лопат деревянных	152000	55358	36 »
» железных	16130	11392	71 »
Кирок	11420	5283	48 »
Ломов	11020	4601	42 »
Снегоочистителей вагонного типа	33	32	97 »
Снегоочистителей «Лесли»	1	1	100 »

VIII. Водоснабжение.

С отделением участка Ростов—Горловка на Екатерининской ж. д. на 1/X—1925 г. остается водоснабжений 123 шт.

Из них: коренных 41 »
 подсобных 25 »
 резервных 19 »
 питьевых 7 »
 в консервации 31 »

Общее протяжение водопроводной сети, включая и домовые водопроводы, составляет 639 вер.

Количество водопроводных устройств уменьшилось вследствие отхода от Екатерининской ж. д. участка Ростов—Горловка. В оставшихся водоснабжениях за отчетный год значительных изменений не было.

Из главнейших произведенных работ можно указать следующие работы:

1) Произведена перечеканка стыков напорной линии на станциях Илларионово, Верхнеднепровск и Екатеринослав, общим протяжением 3250 кв. саж.

2) Ст. Нижнеднепровск. Капитально отремонтированы 5 бруклинских колодцев диам. 12" глуб. до 10 саж.

3) Ст. Екатеринослав. Очищена от ила водоприемная галлерей и колодцы в объеме 35 куб. саж.

4) Там же произведено соединение городской водопроводной магистрали с жел.-дор. запасной напорной линией.

5) Ст. Большой-Токмак. Капитально отремонтирована артезианская скважина глуб. 125 саж.

6) Ст. Казанка. Капитально отремонтирована плотина при водокачке.

7) Ст. Николаев. Произведено соединение городской водопроводной магистрали с жел.-дорожной.

8) Ст. Мушкетово. Заканчивались работы по постройке аппарата „Струя“ для очистки воды, назначенной для паровозов.

9) Произведена укладка вновь водопроводной сети для технических и хозяйственных нужд на ст.ст. Мушкетово, Кайдаки, Баглей, Екатеринослав, Гришино и Чаплино. Общим протяжением 810 пог. саж.

IX. Мостоиспытательная станция.

Мостоиспытательной станцией Екат. ж. д. произведено в отчетном году испытание следующих мостов:

1) через р. Чалтырь на 21 вер. лин. Горловка—Ясиноватая отв. 15 саж.,

2) через р. Мокрая Московка на 183 вер. линии Долгинцево—Волноваха отв. 50 саж.,

3) через р. Лозоватку на 28 вер. лин. Верховцево—Пятихатки отв. 25 саж.

X. Развитие станции Ясиноватая

В связи с отходом от Екатерининской ж. д. участка Ростов—Горловка, потребовалось значительное расширение ст. Ясиноватая вследствие перенесения на последнюю обменных операций и сортировочной работы, а также потребовалось для разгрузки Ясиноватой увеличение жилой площади и восстановление тяговых устройств на ст. Волноваха.

Намечено было следующее количество работ:

По ст. Ясиноватая:

а) Путевые работы.

1) Уложить вновь путей	33,74	вер.
2) „ вновь стрелочных переводов	139	шт.
3) Отремонтировать путей	29,92	вер.
4) „ переводов	36	шт.

5) Разобрать существующих путей	13,53	вер.
6) " " " стрелок	73	шт.
7) Переложить стрелочных переводов	23	"
8) Сделать земляных работ	4736	кб. с.
9) Произвести балластировку путей	5090	" "
Исполнено на 1/X	95%	

б) Строительные работы.

1) Постройка 9 жилых домов общей площадью	565,92	кв. с.
2) Постройка бригадного дома площ.	175	" "
3) " " нового депо для пассажирских паровозов на	2	стойла
4) Постройка нового депо для товарных паровозов на	8	"
5) Постройка мастерских при новом товарном депо	64,71	кв. с.
6) Постройка прочих технических и служебных зданий	181	" "
Исполнено на 1/X	50%	

По ст. Волноваха:

1) Постройка 11 жилых домов общей площадью	691,68	кв. с.
2) Постройка дежурных для бригад	89,00	" "
3) Восстановление депо	4	стойла
4) Постройка кузницы и медницкой	28,52	кв. с.
Исполнено	60%	

ОРТОПЕДИЧЕСКАЯ МАСТЕРСКАЯ

По изготовлению искусственных Рук, Ног, Аппаратов, Корсетов, Бандажей и Набрюшников

г. Екатеринослав,

Г. П. ПАРЫЧКОХарьковская, угол
— Торговой. —**МАГАЗИН****Д. А. БАКК****МАГАЗИН**

ул. Короленко, д. № 6.

**СТУПОЧНАЯ
МАСТЕРСКАЯ „ДРУГ СЕЛЯН“**

МОСКОВСКАЯ 23.

Общественные организации.


Всеукраинское О-во Семеноводства.

Екатеринославское Представительство Всеукраинского О-ва Семеноводства с районом своих действий на всю Екатеринославскую губернию (в границах 1923 года) открылось в апреле 1923 года.



Наружный вид магазина Семеноводства.

Работа представительства на первых порах носила чисто организационный характер, развитие же операций началось с осени 1924 г. В настоящее время Представительство район своих действий имеет округа: Екат-вский, Криворожский, Запорожский, Мелитопольский, Павлоградский. С развитием своих операций Представительство в течение 1925 г. открыло свои агентства: Запорожскую, Мелитопольскую и Криворожскую. На очереди—открытие Павлоградской агентства



Внутренний вид магазина Семеноводства.

Семенные Плантации. В 1923 году Екатеринославское представительство имело под разными культурами 414 дес. земли у 6 плантаторов, в 1924 г.—2744 дес. земли у 15 плантаторов и в 1925 г.—8128 дес. земли у 78 плантаторов. С этих плантаций было собрано семенного материала: в

Через общественное питание к новому быту.

Екатеринославское Отделение Укрнарпита начало свою работу по организации сети столовых Народного Питания 23 февраля 1924 г. К первому октября того же года были открыты 3 столовых со средней суточной нагрузкой до 1900 обедов.

К 1-му октябрю 1925 г. уже функционируют 8 столовых со средней суточной нагрузкой до 4180 обедов, что составляет 120% увеличения в сравнении с 1/х—24 г.

Из числа вновь открытых столовых — 2 заводского типа и 1 крестьянского.

В настоящее время Екатеринославским Отделением Укрнарпита приняты энергичные меры к разветвлению работы по открытию сети столовых в заводских районах, в первую очередь в Нижнеднепровске, Амуре и Каменском, причем в Нижнеднепровске при заводе Карла Либкнехта работа по оборудованию и ремонту столовой будет закончена в средних числах ноября.

Помимо указанных столовых уже приступлено к организации первой на Украине механизированной столовой — „фабрики-кухни“ — при заводах им. т. Петровского и Ленина с пропускной способностью до 3000 человек в день. Постройка и оборудование фабрики-кухни должны быть закончены в первых месяцах 1926 года. Механизированное оборудование будет проведено германскими специалистами по последнему слову техники.

Канторой „Укрнарпита“ была проведена большая кампания по кредитованию рабочих. До настоящего времени число кредитующихся рабочих по всем столовым доходит до 1500 чел.

Благодаря принятым канторой в свое время мерам, к заготовке продуктов, колебания цен на рынке ни в коем случае не смогут влиять на повышение стоимости обедов.

Таким образом, независимо от цен на рынке, рабочий обеспечен дешевым, сытным, вкусным обедом в кредит.

При Укрнарпите организован Научно-Пищевой совет, основными задачами коего является: 1) увязка работы столовых с научными основами питания и 2) культурно-просветительная работа.

Для выполнения первой задачи организована лаборатория при Мединституте, где систематически производится химический анализ обедов.

Культурно-просветительная работа заключается в проведении лекций и организации выставок экспонатов.

В состав Научно-Пищевого совета входят врачи и профессура Медицинского института, а также Горного Института.

Столовые Укрнарпита находятся в следующих районах:

Столовая № 1 при заводе им. т. Петровского.

„ № 2 „ Дворце Труда.

„ № 3 „ заводе им. т. Ленина.

„ № 4 „ клубе строителей „Город и село“ угол Харьковской и проспекта К. Маркса.

„ № 5 „ Центральном Рабочем клубе.

„ № 6 „ Проспект К. Маркса (б. Спартак).

„ № 7 „ Озерная площадь д. № 7.

„ № 8 „ в г. Каменском при зав. им. Дзержинск.

„ № 9 „ Н.-Днепровске при зав. К. Либкнехта.

КУСТАРНОЕ ВЕСОВ ПРОИЗВОДСТВО

ПУШКИНСКАЯ, 20.

Шаевое Т-во „МЕТАЛЛТОРГ“

ПОКУПАЕТ: лом железа, чугуна. **ПРОИЗВОДИТ** оптово-розничную продажу железно-скобян. и железн. изделий

Правление: г. Екатеринослав, Проспект 133. Телефон 1-92.

ПРАВЛЕНИЕ.

Т-во ВИНОТДЕЛ

— Проспект Карла Маркса, № 43. —
магазин уг. Провиантской и Проспекта.

ПРОДАЖА ВСЕВОЗМОЖНЫХ ВИН.

ЛЕСНАЯ ТОРГОВЛЯ Ф. М. ГОЛЬДЕНБЕРГА

МОСКОВСКАЯ.

ПРОИЗВОДСТВО ОЦИНКОВАННЫХ ИЗДЕЛИЙ

ТРУДОВАЯ

АРТЕЛЬ

„МАРС“

... ПРИ ...

ПРОМСОЮЗЕ

Чичеринская, 26.

Катеринославський Округовий Комітет Українського Червоного Хреста.

міститься по проспекту К. Маркса буд. 4 тел. № 1-69.

Український Червоний Хрест zorganizовався в 1918 році на головних засадах Женевських Міжнародних угод 1864—1906 та послідуючих років і поставив собі метою допомогати нашим робітникам та селянам як під час якого народнього лиха в його щоденному житті в мирні й спокійні часи, так і під час війни.

В час війни Червоний Хрест переводить лікарську, санітарну, продовольчу та іншу допомогу хворим та пораненим військам Української або союзної армії й населенню в районі діяльності Товариства. Крім того, Український Червоний Хрест в межах міжнародньої конвенції приймає на себе опікування військово-полонених Української, союзних і ворожих армій, а також інтернованих громадян та населення окупованих країн і земель.

В мирні часи Український Червоний Хрест бере участь у переведенні медичної, санітарної та іншої допомоги покаліченим, божевільним воякам і всім іншим жертвам війни та їх сім'ям, а також в переведенні вищезазначеної допомоги населенню, яке постраждало від народнього лиха. Разом з цим УЧХ в мирні часи улаштовує відповідні курси та лікарські установи, щоб підготувати санітарів, сестер жалібниць і т. ін. на випадок війни.

Такі основні положення про працю Українського Червоного Хреста.

Округовий Комітет zorganizовувався після ліквідації губернії і разом з ним Губуправління УЧХ які були до цього часу, в липні 1925 р.

На 1 липня в межах Катеринославської округи залишилось 19 місцевих Комітетів УЧХ по селах і містах округи з кількістю 5800 членів, та слідує червонохрестні установи.

Амбулаторій—7, в яких за час з 1 жовтня 1924 р. по 1 січня 1926 р. пройшло хворих 42.309 чол. і відпущено безкоштовно 25.734 ліків по рецептам.

Тубдиспансерів—4, де за той же період пройшло хворих коло 23.000 чол. та відпущено рецептів 8993.

Соняшних майданчиків для дітей—2. Крім того відпустилась дотація на утримання дитячого майданчика на „Фабрике“ на 250 чол. Одна дитяча консультація в селі Чаплинці та

днями відкривається консультація також в селі Личкові,

На 1 січня 1926 року на терені округи існує організованих і Головною Управою УЧХ затверджених 30 місцевих Комітетів УЧХ з кількістю 8.500 членів.

В відношенню медичних установ за час з липня 25 р. по січень 26 р. знов відчинено одну амбулаторію та днями відчиняються ще дві, та одну аптеку в м. Катеринославі.

При Округовому Комітетові є відділ по закупці та утилізації ріжного рода утильсировин (лома чавуна, заліза, колірні метали, кістки, ганчірки, гума та инш.) „Утильзбир“

Річний бюджет Округового Комітету рівняється 105.000 к. Штати Комітету—10 чоловік: 1) Голова Комітету, 2) Секретар, 3) Зав. Мед. Відділом, 4) Зав. Фармвідділом, 5) Інструктор-організатор, 6) Зав. Утильзбіром. 7) Бухгалтер, 8) Машинистка, 9) Кур'єр, 10) Убиральщиця.

Праця Округового Комітету скерується на шлях активування пролетарської громадкості по даванню допомоги зазначеній в статуті.

При Округовому Комітетові є кореспонденський пункт Українського Курортного Управління, що продає курортні місця в санаторіях, курпансіонах, а також кімнат у гостиницях (готелях) і дачах, що знаходяться на курортах.

Про умові можна взнати—в Комітетові, проспект К. Маркса буд. № 4 від 9 до 3 годин дня особово, також Комітет дає відомості й на письмені звертання.

Голова Комітету *К. Д. Гесберг.*

Зам. Голови *Чехлатий.*

Секретар *Кроміда Я. С.*

Владелец АНДРЕЙ ДМИТРИЕВИЧ ГРАНБЕРГ

Проспект Карла Маркса, № 97. Телефон 4-57.

ТОРГОВЛЯ ЕЛЕКТРОТЕХНИЧ. и мельничными принадлежностями.

На складе постоянно:

ДВИГАТЕЛИ НЕФТЯНЫЕ и ПАРОВЫЕ, • РЕМНИ—кожаные, верблюжьи, пеньковые
Мельничные постова и жернова, СИТА— ! ленты. ЭЛЕКТРИЧЕСКИЕ ЛАМПОЧКИ
бронзовые, медные, проволоочные и друг. • „ОТРАМ“ и принадлежности МОТОРЫ и
Шеретовочные листы, элеватора. болтики. • ДИНАМО-МАШИНЫ.

С. Е. ГРИНБЕРГ

ИЗГОТОВЛЯЕТ ВСЕВОЗМОЖН. ВЫВЕСКИ
— И ХУДОЖЕСТВЕННЫЕ РАБОТЫ. —

ПРОСПЕКТ КАРЛА-МАРКСА № 84.

Социальное страхование.

Екатеринославская Окстрахкасса.

В истекшем году работа страхкассы проходила в условиях значительного роста качества застрахованных, что вызывалось быстрым темпом расширения Екатеринославской крупной промышленности. Увеличение числа застрахованных характеризуется следующими цифрами: в октябре 1924 года застрахованных было 45.080 человек, в апреле 1925 года 48.150 человек, на 1-е октября 1925 года 67.900 чел. Таким образом, за последний год число застрахованных увеличилось на 49%. При чем рост идет, главным образом, за счет металлургической промышленности. Сравнивая количество работающих на 1-е октября 1925 года (67.800 человек без железнодорожников и водников), с количеством застрахованных на 1-е октября 1925 года (67.200), мы видим, что соцстрахом охвачено 99,1% работающих.

Высокий процент охвата говорит за то, что соцстрах обслуживает не только основные кадры рабочих и служащих, но и одиночек (строители, домашние работницы, дворовые рабочие и проч.). Значительные достижения имеет соцстрах и в своей работе на селе.

В прошлом году соцстрах обслуживал сельских работников постольку, поскольку они сами к нему обращались.

В этом году соцстрах через своих уполномоченных (один уполномоченный на 2—3 района), сумел полностью охватить сельских работников. Но несмотря на полный охват сельских работников, обращаемость их к органам соцстраха очень низка, что объясняется тем, что сельские работники не знают прав застрахованных. Это выдвигает перед органами соцстраха задачу реорганизации своего аппарата с тем, чтобы его приблизить к массам застрахованных сельских работников.

Проведенная в прошлом году реорганизация городских касс социального страхования значительно улучшила обслуживание застрахованных, особенно в рабочих районах. Но все же в этой области не все проделано: длинные очереди при получении пособий, большие формальности, подчас не внимательное отношение со стороны аппарата к застрахованным, выдвигают перед органами соцстраха задачу дальнейшего улучшения своего аппарата.

В апреле 1925 года по Союзу ССР проведено сокращение размера пособий для коечных больных ($\frac{1}{2}$ заработка для одиночек и $\frac{4}{5}$ для семейн.). По принципиальным и практическим

соображениям, это сокращение в Екатеринославе не проведено и пособия коечным больным выдавались полностью (но не больше 120 рублей в месяц или 5 р. в день).

За истекший год оплачено 684.973 дня по временной нетрудоспособности.

Оплата произведена, в среднем, по 1 руб. 75 коп. в день. Таким образом, соцстрахом за год выплачено по временной нетрудоспособности 1.190.000 р. При чем ежемесячно на каждые 100 застрахованных падает 113,3 дня временной нетрудоспособности. Это число по различным отраслям промышленности колеблется. Наибольшее число дней временной нетрудоспособности падает на металлообрабатывающую промышленность (138,7 дня в месяц на 100 застрахованных). Благодаря тому, что главную массу застрахованных составляют рабочие этой отрасли промышленности, среднее количество дней временной нетрудоспособности (на 100 чел.) по Екатеринославщине превышает среднее число этих дней по СССР и УССР.

Количество пенсионеров, находящихся на иждивении соцстраха, за этот год значительно увеличилось. На 1 октября 1924 года было 1946 пенсионеров, а на 1-е октября 1925 г. было 2629 чел. Одновременно повысился и размер пособий пенсионерам. Так, инвалид первой группы получал пособия в размере 15 руб. 60 коп. в месяц, а в октябре 1925 года 25 р. в месяц.

Борьбу с безработицей соцстрах проводил в форме денежной помощи безработным. В среднем, ежемесячно получало пособие 3746 безработных (из них 36,9% по 1-й категории). Из общего количества получавших пособие 30,9%—женщины, 11,8%—подростки, 7,2%—деобилизованные красноармейцы.

Во втором полугодии, вследствие роста промышленности, количество безработных значительно уменьшилось. Сам размер пособия за последний год увеличился на 100%. В октябре 1924 г. безработный первой категории получал 7 р. 50 к. в месяц, второй категории—5 р. 15 к., а в октябре 1925 года безработный первой категории получал 15 р., второй—10 р. Всего за год израсходовано соцстрахом на борьбу с безработицей 353.000 р. Выдача дополнительных пособий (на новорожденного, на кормление, погребение и т. д.), в этом году достигла значительных размеров. Сам размер пособия увеличился за год на 108%. Выдача дополнительных пособий за год достигла 378.000 р.

Впервые за этот год оздоровительная кампания была проведена в более или менее широких размерах.

ПРОПУЩЕНО ЛИЦ:

Д а т ы	Через дома отдыха	Санат. мест. знач.		Почв. санат.	Общегос. курорты Крым, Кав- каз и др.
		Сос- новка	Бер- дянск		
1923/24 г.	896	90	—	—	225
1924/25 г.	3062	—	297	142	284
Увеличен. на	241,7 ⁰ / ₀	—	—	—	26,2 ⁰ / ₀

Из приведенной таблицы видно, что центр внимания был направлен на дома отдыха и местные санатории.

Так как государственные курорты, в силу затруднительных условий передвижения и резкого изменения климатических условий, дают минимальные результаты при чрезвычайной дороговизне стоимости, то страхкасса прибегала к их помощи лишь в случае крайней необходимости, когда местного лечения было недостаточно. В истекшем сезоне соцстрах имел следующее количество коек: 270 коек в доме отдыха (дом б. Потемкина), 55 коек арендовали союзы в различных домах отдыха, с 1 июля функционировал дом отдыха им. т. Томского в Орловщине.

Из всех представленных мест в дома отдыха—80,6⁰/₀ мест предоставлено рабочим, а из мест в санаториях и курортах, рабочие получили 78,3⁰/₀ всех мест. Сама ремонтная кампания в этом году прошла значительно лучше: уменьшилась стоимость койки в месяц, отдыхающие лучше выполняли установленный режим и т. д. Не было случаев незаполнения союзами предоставленных им мест.

На зимнее время оставлен дом отдыха на 80 коек. За зимний сезон через этот дом предполагается пропустить до 800 человек. С 15 декабря будет расширен ночной санаторий с 35 до 125 коек. На дома отдыха и ночной санаторий соцстрахом истрачено за год 160.000 рублей.

Медицинская сеть за этот год не расширилась, несмотря на то, что обращаемость застрахованных в лечебные учреждения значительно возросла.

За истекший год были снижены страховые взносы для крупной промышленности с 16⁰/₀ до 10⁰/₀, что уменьшило доходы кассы на 28⁰/₀, но с другой стороны—снижение тарифа частично компенсируется повышением поступлений страховых взносов.

В 1923—24 г. начислено страховых взносов 1.424.000 р.,
 поступило 1.335.000 р., в 1924—25 г. начислено 3.594.000 р.,
 поступило 3.300.000 рублей.

Израсходовано в 1924—25 г.:

Отчислено во Всеукраинский запасный фонд	330.000 руб.
Передано рабмеду на лечебную помощь	965.000 "
На пособие по временной не- трудоспособности	1.230.000 "
На пенсию пенсионерам	295.000 "
Пособие безработным	353.000 "
Дополнительные виды	378.000 "
Организационные расходы	109.000 "
Дома отдыха и санатории	160.000 "
Прочие	13.500 "

Задолженность по взносам на 1-е октября 1925 года составляет 200.000 рублей.

Для борьбы с задолженностью применялись все меры, вплоть до принудительных взысканий.

Повышение норм пенсии, расширение контингента получающих пособия по безработице, установление дополнительных надбавок семейным безработным, расширение размеров санаторно-курортной помощи и домов отдыха, а вследствие этого и новое строительство домов отдыха—вот пути, по которым пойдет дальнейшее расширение социального страхования.

МАСТЕРСКАЯ ВЕСОВ

Гимнастическая, № 1 **А. М. ВАХМАН** Гимнастическая, № 1

□ ПЕЧАТАНИЕ КНИГ И БЛАНКОВ □
 ДЛЯ УЧРЕЖДЕНИЙ И ЧАСТНЫХ ЛИЦ,
 ПРОСПЕКТ КАРЛА МАРКСА, № 113.

Промыслово-Кооператив. артель „Красный Мукомол“

— при —
 Промсоюзе


КРУПОДЕРКА № 3

Производство крупы перл. и ячной всех сор. Ячн. мука и отруби (дерьт)


ЕКАТЕРИНОСЛАВ,
 Ленинградская, 34.

Телефон II-74.

Адрес для телеграмм
 „Екатеринослав—Крупа“



Наружный вид магазина № 1 Москвошеи.




Наружный вид магазина № 2 Москвошеи.



Правление Москвошвее.




Канцелярия Москвошвее.



Внутренний вид технической части магазина Москвошвей № 1.



Внутренний вид нижней части магазина Москвошвей № 1.



Местком и красный уголок, Москвошвел.



Группа ответственных работников показательной-научной
мастерской „Манапо“ Ек. ж. д.



Вид мастерской „Манапо“ Ек. ж. д.



Внутренний вид магазина „Бумканц“.



Склад „Кооптаха“.



Вид магазина Мелитопольского кооператива латышских рабочих „Спартак“.



Мельница кооператива „Спартак“.



Правление Запорожского Райпотребсоюза
(Райспоживспилки).

Торговые обороты завода „Огнегаз“ составляют от 20 до 40.000 руб. в месяц.

ПРАВЛЕНИЕ: Председатель—*Кружков И. С.*

Члены: $\left\{ \begin{array}{l} \text{Дубижанский Е. М.} \\ \text{Молчанов К. О.} \end{array} \right.$

Коммерч. директ. *Бердичевский Г.*



Механическая мастерская Запорожского завода „Огнегаз“.




Никкелировочная мастерская завода „Огнегаз“ Запорожье.




Автогенная мастерская завода „Огнегаз“.





Здание О-ва Взаимного Кредита.



Общий зал О-ва Взаимного Кредита.

ОГЛАВЛЕНИЕ.

О Т Д Е Л I.

	стр.
1. Объявления	3
2. Табель-календарь	4
3. Таблица мер и весов	6
4. Памятник Ленина	6
5. Открытие памятника	7
6. Новый парк	8
7. Здание Окрисполкома	9
8. Проект „Дворца Труда“	9
9. Дворец профилактики	10
10. Поселок „Югостали“	11
11. История Екатеринославщины	25
12. Общий обзор Народного Хозяйства Екатеринославщины	47
13. Сельское хозяйство	92
14. Промышленность	133
15. Торговля	164
16. Финансы	199
17. Коммунальное хозяйство	214
18. Т р у д	234
19. Народное образование	243
20. Народное здравие	250
21. Социальное обеспечение	252
22. Государственное страхование	259
23. Транспорт и Связь	
24. Низовой советский аппарат:	
а) Сельсоветы	280
б) Райисполкомы	281
25. Украинизация аппарата	281

О Т Д Е Л II.

1. Местные, государственные, партийные, профессиональные общественные учреждения и организации и адреса частных лиц:	
а) Окружные совучреждения	283
б) Райисполкомы	285
в) Банки	286
г) Кооперация	287
д) Парторганизации	287
е) Профорганизации	288
ж) Хозорганы	289
з) Издательства	294
и) Общественные организации	295
к) Учебные заведения	296
л) Учреждения Окргздрава	298
м) Адреса районных рабмедовских врачей и правила их вызова	301

н) Список врачей специалистов	316
о) Пожарные команды	318
п) Государственные промышленные заводы	319
с) Артели Промсоюза	323
т) „ инвалидов	327
у) Адреса частных лиц	329
2. Список улиц г. Екатеринослава	348

ОТДЕЛ III.

Работа и достижения хозорганов.

Промышленность.

1. Макаронная фабрика	356
---------------------------------	-----

Торговые организации.

1. Пайторг	357
----------------------	-----

Кредитные организации.

1. Госбанк	357
2. Промбанк	359
3. Коммунальный Банк	360
4. Сельбанк	362

Кооперация.

1. Церабкооп	366
2. Райпстробсоюз	369
3. Промсоюз	371
4. Кооперация Инвалидов Екатеринослава	374
5. Мелитопольское кустарно-ремесленное ссудо-сберегательное т-во „Трудкредит“	376
6. Мелитопольское производ. инвалид. кооперат.	379

Транспорт.

1. Украинское Железнодорожное Строительство	381
2. Отдел Пути Екатер. ж. д.	389

Общественные организации.

1. О-во Семеноводства	395
2. Нарпит	397
3. Красный Крест	399

Социальное страхование.

1. Екатеринославская Окрстрахкасса	401
--	-----

Разные снимки	405
-------------------------	-----

Оглавление	415
----------------------	-----

ПЕЙТЕ ПИВО
ПИВОБ'ЕДИНЕНИЯ

ДОСТАВКА НА ДОМ.

ЗВОНИТЕ ПО ТЕЛЕФОНУ
№ 3-46 или 3-96.

Екатеринославский трест пивоваренной промышленности ПИВОБ'ЕДИНЕНИЕ,
ПРОСПЕКТ КАРЛА МАРКСА, УГ. ГИМНАСТИЧЕСКОЙ, ДОМ Б. БОТТЕ

ЕКАТЕРИНОСЛАВСКАЯ КООПЕРАТИВНО-ПРОМЫШЛЕННАЯ
— МЫЛОВАРЕННАЯ АРТЕЛЬ —
„СВОЙ-ТРУД—МЫЛОЖИР“

ПРОИЗВОДИТ:

мыло бельевое всех сортов, соду для белья,
мыло зеленое жидкое, медицинское и технич.

Адрес завода: Чичеринская, 23.

ПРОИЗВОДСТВЕННО-КООПЕРАТИВНАЯ АРТЕЛЬ
по переработке зерна и маслосемян

„ПРОЛЕТАРИЙ“

входящая в ПРОМСОЮЗ

ПРОИЗВОДИТ ВЫСШИЕ СОРТА МУКИ И МАСЛО.

..... ПРИНИМАЕТ НА ПЕРЕМОЛ ЗЕРНО.

Адрес: Свердловская 36, Госмельница № 9, тел. 2-91.

БУМПРОМ СКЛАД ИЗДЕЛИЙ
БУМАЖН. ПРОМЫШЛЕННОСТИ
ОПТОВО-РОЗНИЧНЫЙ МАГАЗИН

Екатеринослав, проспект Карла Маркса, № 82. Телефон 10-62.

Р. С. Ф. С. Р.
**КООПЕРАТИВ ЛАТЫШСКИХ РАБОЧИХ
„СПАРТАК“**

ПРАВЛЕНИЕ: Москва, Лубянская
площадь № 2/6.

МАГАЗИНЫ В МОСКВЕ:

Винно гастрономический, | Галантерейный
Оптово-розничный мануфакт. | и розничн. мануфакт.
по всем рынкам Москвы

ОТДЕЛЕНИЕ: гор. Псков, ул. Троицкого д. № 11.

МАГАЗИНЫ:

гастрономический, винный,
мануфактурно - галантерейн.,
бакалейный.

СОВХОЗЫ:

„Березка“, „Стремутка-Маяк“

МЕЛЬНИЦЫ И ЛЕСОПИЛКА

МЕЛИТОПОЛЬСКОЕ ОТДЕЛЕНИЕ:

Магазин **МАНУФАКТУРНЫЙ** | **ВАЛЬЦОВАЯ МЕЛЬНИЦА**
ул. Карла Либкнехта № 17. | ул. Фрунзе № 73,
Контора Мелитопольского Отделения—ул. Фрунзе № 73 тел. № 129

**МЕЛИТОПОЛЬСКОЕ ОКРУЖНОЕ
КООПЕРАТИВНО-ПРОИЗВОДСТВЕННОЕ**

ОБЪЕДИНЕНИЕ ИНВАЛИДОВ

Мелитополь, ул. Карла Маркса № 311.

ОБЪЕДИНЯЕТ производственные артели Мелитопольщины.

АРТЕЛИ принимают в неограниченном количестве заказы всевозможных сортов **МУКИ**

и масляных продуктов через контору ОКРИКО.

Своевременное выполнение **ЗАКАЗОВ** гарантируем по самым **ДЕШЕВЫМ ЦЕНАМ**.

Правление **ОКРИКО**.

**КАТЕРИНОСЛАВСЬКА ОКРУГОВА КОНТОРА
ДЕРЖАВНОГО СТРАХУВАННЯ**

М. Катеринослав, Проспект Карла
Маркса буд. ч. 71 (другой поверх).

Екатеринославский ПАЙТОРГ

ПРАВЛЕНИЕ в г. Екатеринославе—Садовая 9.

ОТДЕЛЕНИЯ: В г. г. Екатеринославе, Павлограде, Запорожье, Мелитополе, Кривом-Рогу, Бердянске, Александрии и Харькове.

ЭЛЕКТРО-ТЕХНИЧЕСКАЯ КОНТОРА В ЕКАТЕРИНОСЛАВЕ.

ПРОДАЕТ: железо всех сортов и размеров, гвозди, проволоку, проводочные изделия, чугунное литье, разные железо-скобяные товары, металлические изделия, двигатели, технические принадлежности, арматура, медные водопродные принадлежности, мельничные принадлежности, мануфактуру, обувь, кожевенные товары и хозяйственные принадлежности.

ПОКУПАЕТ:

лом металла (железо-чугуна) и цветного в любом количестве.

Правление.

КОЛЛЕКТИВ ЧУЛОЧНИЦ

Организов. Комит. ПОСРЕДБЮРО.

Красная площадь дом № 3
(почти на углу б. Полицейской и Первозвановской ул).

**ЧУЛКИ, НОСКИ
ТРИКОТАЖ,
НАДВЯЗКА.**

— ПРИЕМ ЗАКАЗОВ: —

Продажа ежедневно, не исключая и праздничных дней от 7 час. утра до 6 часов вечера.

ДЕШЕВО, ПРОЧНО, АККУРАТНО.

Там же мастерская
ВАТНЫХ ОДЕЯЛ.

ЕКАТЕРИНОСЛАВСКОЕ АГЕНТСТВО

ВЕРХНЕ-ДНЕПРОВСКОГО

ГОСПАРОХОДСТВА

Установлены ПРЯМЫЕ РЕЙСЫ

ЕКАТЕРИНОСЛАВ—КИЕВ.

отход на Киев ЕЖЕДНЕВНО 17 часов.

Отход на Верхнеднепровск 14 часов.

Приход из Киева 5 часов утра.

Из Верхнеднепровска 10 часов утра.

Пароходы оборудованы всеми удобствами. Имеются мягкие и жесткие места, отдельные каюты, Первоклассный буфет. Электрическое освещение.

Прием багажа и грузов не ограничен. Выдаются ссуды. Госорганам, кооперативным и друг. организ. льготные условия.

Принимаются к перевозке грузы прямым, смешанным, железнодорожным и водным сообщением.

На
складах

ЕКАТЕРИНОСЛАВСКОЙ ГОСФОНДКОМИССИИ

По СКОРИКОВСКОМУ переулку д. № 7.

Имеются постоянно пополняющиеся и назначенные в продажу разные паровые машины, двигатели, котлы, станки разных наименований, прессы, шкивы, трансмиссии, разный инструментарий и техническое оборудование, а также АВТОМОБИЛИ, ЭКИПЖИ, сенопрессы и разн. другое имущество.

ПОСТРОЙКИ б. НЕТРУДОВЫХ ВЛАДЕНИЙ в районах Екатеринославского округа.

На продажу госфондового имущества назначаются еженедельно по четвергам в 11 ч. дня публичные торги на складе по Скориковскому переулку. Госорганам, кооперации, и общественным организациям продажа без торгов и льготные условия платежа.

За всеми справками и запросами обращаться: об имуществе находящемся в городе, в Оксфундотдел, ул. К. Либкнехта № 3, комната № 17, в районах к соответствующим Райисполкомам и Госфондовым тройкам.

ГОСФОНДКОМИССИЯ.

◀ 2-я ▶

ЕКАТЕРИНОСЛАВСКАЯ ПРОИЗВОДСТВЕННАЯ
АРТЕЛЬ

ПО ВЫРАБОТКЕ СЫРОМЯТНОЙ КОЖИ и ЧУНЕЙ

„КОЖЧУНЬ“

ЕКАТЕРИНОСЛАВ: 4-я Краснофлотская № 6.

Уполномоченный артели ЛЮБАРЕВ.

2

2

2 И ГОСУДАРСТВЕННЫЙ КРЕСТЬЯНСКИЙ
ВЫИГРЫШНЫЙ ЗАЕМ

ВЫПУСКАЕТСЯ СРОКОМ НА 2 ГОДА

с 1-го ноября 1925 г. по 1-е ноября 1927 г., 10-ю отделн. сериями по 10.000.000 р., каждая облигация в 5. 10 и 50 руб.

Облигация приносит ежемесячный доход в размере 5 коп. с 5-ти рубл. облигации, 10 коп. с 10-ти рублевой и 50 коп. с 50-ти рублевой. Облигации участвуют в 8-ми тиражах. В каждом тираже на каждую серию (на 10 милл. руб. номинала) разыгрывается 3281 выигрыш на сумму 125.000 руб., а именно 1 выигрыш в 5.000 руб., 5 выигрышей по 1000 руб., 25 выигрышей по 500 р., 50 выигрышей по 100 руб. и 2500— по 25 руб.

ПЕРВЫЙ ТИРАЖ СОСТОЯЛСЯ 15 ДЕКАБРЯ 1925 г.

В НЕМ БЫЛО РОЗЫГРНО 6582 ВЫИГРЫША НА 250.000 р.

Облигации в течении 1925, 1926, 1927 г. г. принимаются в уплату единого сельско-хоз. налога по назначенной на облигациях цене. Купоны истекших сроков считаются за наличные деньги. Облигации котируются на фондовых биржах, а в кредитных учреждениях свободно и не на ограниченные суммы покупаются и принимаются в залог.

Облигации будут продаваться в городах во всех банках, финотделах, сберегательных кассах и почтовых учреждениях; в селах, в Райисполкоме, сельсоветах, почтовых и кооперативных учреждениях. Выплата выигрыша и олата купонов производится в финотделах, учреждениях госбанках, сберкассах, и учреждениях почты. Выкуп облигаций, т. е. олата полной стоимости облигации будет производиться с 1-го ноября 1927 года.

АКЦИОНЕРНОЕ ОБЩЕСТВО СОВЕТСКОГО ТОРГОВОГО ФЛОТА

„СОВТОРГФЛОТ“

Совторгфлот учрежден в целях организации и эксплуатации морских и океанских сообщений СССР, производства комиссионных операций в пределах СССР и производства транспортных экспедиционных операций в пределах СССР и за границей.

Учредителями О-ва являются Народный Комиссариат Путей Сообщения (НКПС) и Народный Комиссариат Внешней Торговли (НКВТ). Акционерное О-во Совторгфлота имеет во всех портах, провинциальных городах и крупных центрах Союза С. С. Республик и заграничной Отделения и Конторы.

Екатеринославское Отделение Совторгфлота принимает на себя, по срочному ответственному транспортированию грузов морскими, речными, и железнодорожными путями по всему СССР и за границу, хранение грузов на собственных складах, выдача ссуд под товары, выполнение таможенных формальностей, страхование от случайностей в пути от огня, комиссионные поручения, выдача справок тарифного характера об условиях экспорта и импорта грузов, полная материальная ответственность по всем операциям.

ПРАВЛЕНИЕ — в Москве. **ПРЕДСТАВИТЕЛЬСТВО** Правления — г. Харьков
Адрес Екатеринославского Отделения СОВТОРГФЛОТА —
Проспект Карла Маркса дом Госбанка.

УКРАИНСКОЕ ПАЕВОЕ ТОВАРИЩЕСТВО „ПОГРУЗКА“

ЕКАТЕРИНОСЛАВСКОЕ АГЕНТСТВО.

Погрузочно-разгрузочные операции, перевозка грузов и пр. транспортные услуги.

АДРЕС: проспект К. Маркса № 98, тел. 5-36.

ОТДЕЛЕНИЯ: Каменское, В.-Днепровск, Чаплино, Межевая, Просняная и Пятихатки.

ФАБРИКА МЕТРИЧЕСКИХ ВЕСОВ и ГИРЬ
АРТЕЛИ

„ТРУДКОВЕС“

Екатеринослав. Харьковская 13, тел. № ..

Адрес для телеграмм:

Екатеринослав, „ТРУДКОВЕС“.

Фабрика изготовляет:

ВЕСЫ

сотенные, возовые, вагонеточные, десятичные, столовые и других систем.

ОБЪЯВЛЕНИЕ.

СТРЕЛОЧНАЯ МАСТЕРСКАЯ СЛУЖБЫ
ПУТИ, ЕКАТЕРИНИНСКОЙ ЖЕЛ. ДОР.

ИЗГОТОВЛЯЕТ:

- 1) Стрелочные переводы железнодорожного типа и уравнильные приборы для мостов;
- 2) Стрелочные переводы трамвайного типа;
- 3) Запасные части стрелочных переводов;
- 4) Путевой инструмент:
 - а) ключи путевые двухсторонние $3/4'' \times 7/8''$,
 - б) молотки костыльные,
 - в) подставки под лапчатый костыльный лом.
- 5) Путеизмерительные тележки системы инж. Н. В. ДОЛГОВА.
- 6) Дрезины качалки на 2-х человек весом около 100 клгр., скоростью 6—8 километров в час

С запросами обращаться на имя Н-ка Службы
Пути Екат. ж. д.

г. Екатеринослав.

УПРАВЛЕНИЕ ДОРОГИ.

ЕКАТЕРИНОСЛАВСКОЕ УКРАИНО-КРЫМСКОЙ КОНТОРЫ ОТДЕЛЕНИЕ

Оптовый магазин
просп. К. Марк. 117.
Розничный магазин
№ 1, 90.

Красный базар
№ 2, 121.

ГОСУДАРСТВЕН. ТРЕСТА

ТЭЖЕ

Екат., Просп. К. Маркса 117, тел. № 4—60.

ПРОДАЕТ ПАРФЮМЕРИЮ, КОСМЕТИКУ И ХОЗ. ТОВАРЫ
Главный базисный склад. Мелезчая ул. д. № 2.

ЛОТНИ

№ 1 Озерный базар.

№ 2 Верхне Кра-
сный базар.

Оптовым покупателям скидка и кредит.

Екатеринослав. Отдел. ТЭЖЕ

ПРАВЛЕНИЕ ЕКАТЕРИНИНСКОЙ Ж. Д. Г. ЕКАТЕРИНОСЛАВ.

Городские станции в городах:

1. ЕКАТЕРИНОСЛАВЕ, Проспект Карла Маркса № 82.
1-е Отделение, Проспект уг. Широкой № 140.
2. СТАЛИНО 1-я линия № 6-7.
3. МАРИУПОЛЕ, ул. Троцкого № 51 и на рынке у Гамперовского спуска.
4. ХЕРСОНЕ, улица Декабристов № 81.
1-е Отделение в Порту.
5. НИКОЛАЕВЕ, угол Советской и Католической № 44-1.
6. КРИВОМ-РОГЕ, уг. Глиники и Октябрьского переулка № 9.
7. НИКОПОЛЕ, ул. Карла Либкнехта № № 123—124.
1-е Отделение на Набережной у пристани Госпароходства.

Горстанции производят операции:

1. Продажу пассажирских билетов и плацкарт.
2. Прием к отправлению багажа и грузов, с выдачей багажных квитанций и дубликатов накладных, при чем грузы принимаются как в складе Горстанции, так равно по соглашению на дому или на складе отправителя.
3. Доставку на склад или на дом получателя прибывающих багажа и грузов, для чего получатель сдает Городской станции багажную квитанцию или дубликат накладной.
4. Хранение багажа и грузов на складах Горстанции со взиманием льготной платы за хранение.
5. Кредитование на льготных условиях железнодорожных платежей (тарифа).

При Горстанции функционируют Коммерческие Агентства производящие операции в порядке „Нормального Положения о них.“

За справками обращаться к администрации предприятий равно можно получать все сведения и в Экономическом Отделе Правления дорог в Екатеринославе, в Под'отделе Вспомогательных Предприятий.

ЕКАТЕРИНОСЛАВСКОЕ ОТДЕЛЕНИЕ

Табактреста Украины

Проспект Карла Маркса № 74.
Телефон № 46.

КООПЕРАЦИЯМ И ГОСОРГАНАМ
Льготные условия.

Прейс-куранты высылаются
по первому требованию.

ЧУГУННО-ЛИТЕЙНЫЙ И МЕХАНИЧЕСКИЙ ЗАВОД

Екатеринославской
Производ. Артели „ГОРСНАБ“
Екатеринослав, Ульяновск. 10, тел. 8-14

ПРОИЗВОДИТ:

чугунное литье, горшки, сковороды, плиты и разное литье по чертежам и моделям, петли оконные разных размеров, эксгаустеры сист. „Шилле“, вентиляторы сист. „Шилле“, перфораторы „Ратчет“ и „Эллиот“ и разные механические работы. Исполнение добросовестное и аккуратное.

ПРОИЗВОДСТВО ШТАМПОВЫХ ИЗДЕЛИЙ ПРОМЫСЛОВОЙ „ШТАМП“ ЕКАТЕРИНОСЛАВ, АРТЕЛИ ■ ■ ■ УПОРНАЯ, 6.

ИЗГОТОВЛЯЕТ: щеколды № 203. щеколды № 1,
шайбы, ушки ведерные.

Адрес для телеграмм—ЕКАТЕРИНОСЛАВ ШТАМП.

„МЕТАЛЛОСИНДИКАТ“

ЕКАТЕРИНОСЛАВСКОЕ
ОТДЕЛЕНИЕ.

КОНТОРА:

Проспект К.-Маркса, № 114
Тел. № 8-79

СКЛАД

Озерный базар, № 22—25.
Тел. № 2-21

ПРЕДЛАГАЕТ:

НЕФТЕДВИГАТЕЛИ ДИЗЕЛЯ, ВЕР-
СТАКИ ДЛЯ МЕТАЛЛА И ДЕРЕВА,
ИНСТРУМЕНТ, ТРАНСМИССИИ,
ТУРБИНЫ ТЕХНИЧЕСКОГО ОБОРУ-
ДОВАНИЯ, ПАРОВЫЕ КОТЛЫ.

ЖЕЛЕЗО СОРТОВОЕ, ЛИСТОВОЕ,
ОБРУЧНОЕ, ЖЕСТЬ, ЗАМКИ, ПРИ-
НАДЛЕЖНОСТИ ДЛЯ ДВЕРЕЙ И
ОКОН, СКОБЯНЫЕ ТОВАРЫ,
... ЧУГУННОЕ ЛИТЬЕ И Т. Д. ...

НЕМЕДЛЕННЫЙ ОТВЕТ ПО ВСЕМ ЗАПРОСАМ.

— ПРАВЛЕНИЕ —
ЕКАТЕРИНИНСКОЙ
ЖЕЛЕЗНОЙ ДОРОГИ

ДОВОДИТ ДО СВЕДЕНИЯ ВСЕХ ГОСУДАРСТВЕННЫХ,
КООПЕРАТИВНЫХ УЧРЕЖДЕНИЙ И ЧАСТНЫХ ЛИЦ,
ЧТО ИМ ПРОИЗВОДИТСЯ СО СКЛАДОВ ДОРОГИ

ПРОДАЖА МАТЕРИАЛОВ
НЕЛИКВИДНОГО ФОНДА

ка к-то: гвозди разные, водопроводная арматура, некоторые химические материалы, стеклян. посуда, скобяные товары, деревянная тара из под укупорки разных материалов, локо-мобили, сенопресса, части керосия, каильного освещения, некоторые технические, резиновые и прочие материалы.

Всех желающих приобрести просят обращаться во все рабочие дни от 9 до 3-х дня в Хоз-Материальн. Отдел Правления дор. (здание Управления дороги).

ПРАВЛЕНИЕ.

Вц 8003'

Справочники