

# **РУКОВОДСТВО**

**для**

# **УНТЕРЪ-ОФИЦЕРОВЪ**

**ЧАСТЬ II**

# **КАВАЛЕРІЯ**



Издание военного журнала

« ЧАСОВОЙ ».

« LA SENTINELLE », — 29, rue du Colisée

PARIS.



## ПРЕДИСЛОВІЕ.

Учебникъ для унтеръ-офицера конницы составленъ примѣнительно къ дѣйствующему съ 1929 г. въ Красной Арміи Уставу Конницы (ч. II раздѣлъ I). При нѣкоторыхъ его недостаткахъ, онъ все же вполне отвѣчаетъ современнымъ предъявляемымъ къ обученію конницы требованіямъ и, главное, является дѣйствующимъ сейчасъ въ Красной Арміи Уставомъ. Учебникъ ограничивался подробнымъ разборомъ дѣйствій звена, отдѣленія и взвода (сабельнаго, ручнаго, пулеметнаго и станково - пулеметнаго), съ точки зрѣнія, какъ строевой, такъ и тактической.



# ЧАСТЬ I.

## Строевая и боевая служба конницы

### I. ОБЩАЯ ОСНОВА ДѢЙСТВІЯ КОННИЦЫ

#### 1. Основы боевой подготовки конницы.

Конница дѣйствуетъ самостоятельно или совмѣстно съ пѣхотой и другими родами войскъ.

Воспитаніе кавалериста — основа обученія. Каждый начальникъ обязанъ всѣми способами развивать въ своихъ подчиненныхъ вѣру въ Бога, любовь къ Родинѣ, вѣру въ начальниковъ, чувство чести и долга, откровенность, прямоту и преданность.

Будущіе бойцы должны понимать, почему необходимо готовить себя къ борьбѣ: нѣтъ жертвъ, передъ которыми остановился бы русскій воинъ, дабы видѣть свою Великую Родину независимой, въ славѣ и благоденствіи.

Славное прошлое Русской Арміи, боевыя награды и выдающіеся бои своего полка и подвиги отдѣльныхъ чиновъ его должны быть хорошо извѣстны каждому рядовому.

Каждый кавалеристъ долженъ быть обученъ и воспитанъ въ духѣ смѣлыхъ и дерзкихъ рѣшеній и дѣйствій.

Конная атака — рѣшительное средство пораженія противника; если на конѣ невозможно — бей противника въ пѣшемъ строю вплоть до штыкового удара.

Значеніе огня въ современномъ бою обязываетъ весь личный составъ конницы отлично знать и примѣнять свои огневыя средства, знать огневыя средства

противника и умѣть съ ними бороться, а также использовать ихъ въ случаѣ захвата.

## 2. Огневая, боевая, техническая и химическая средства конницы.

Винтовка со штыкомъ въ рукахъ кавалериста должны быть такимъ же грознымъ оружіемъ, какъ у пѣхотинца, огонь ея наиболѣе дѣйствителенъ на разстояніи до 600 м.

Ручной пулеметъ — огневая единица, неотдѣлимая отъ взвода конницы, обслуживающая боевую дѣятельность его отдѣлений. Хорошо примѣнять ручной пулеметъ въ развѣдкахъ. Наиболѣе губительнымъ является внезапный прицѣльный огонь со среднихъ (800 м.) и близкихъ (400 м.) дистанцій.

Станковый пулеметъ примѣняется во всѣхъ случаяхъ боя конницы, начиная съ 2300 м. и ближе.

Стрѣльба изъ пулемета съ тачанокъ примѣняется, какъ въ оборонительномъ, такъ и наступательномъ бою. Дѣйствія должны быть такими же быстрыми, какъ и дѣйствія самой конницы.

Ружейныя и ручныя гранаты примѣняются въ пѣшемъ бою.

Въ конномъ строю — въ исключительныхъ случаяхъ отдѣльными всадниками.

Конная артиллерія обезпечиваетъ и поддерживаетъ всѣ дѣйствія конницы, не стѣсняя ея подвижности.

Бронеавтомобили и легкіе танки являются мощнымъ подвижнымъ средствомъ, способнымъ содѣйствовать быстрому подавленію огневыхъ средствъ противника и общему разстройству его.

Броневое закрытіе и подвижность авто-броневыхъ частей позволяетъ имъ вести бой въ тѣсномъ соприкосновеніи съ противникомъ не только бокъ о бокъ съ кавалерійскими частями, но и смѣло отрываясь отъ нихъ впередъ и врываясь въ расположеніе противника для нанесенія ему огневыхъ ударовъ на короткѣ.

При совмѣстной атакѣ съ конницей броневые автомобили (танки) первыми врываются въ расположеніе противника, облегчая тѣмъ атаку слѣдующихъ за ними конныхъ частей.

Средства химической обороны сосредотачиваются въ полкахъ и высшихъ соединеніяхъ конницы.

Противогазы для людей и лошадей находятся на рукахъ. Способы примѣненія ихъ — въ особыхъ представленіяхъ.

### **Основы боя конницы.**

Основное свойство конницы — подвижность. Почему она и является, главнымъ образомъ, орудіемъ наступательнаго боя.

Наступленіе, начатое пѣшкомъ, при первой возможности, должно перейти въ атаку на конѣ; вновь появившаяся невозможность продолжать дѣйствія на конѣ должна послужить основаніемъ къ повторному спѣшиванію и настойчивому, рѣшительному продолженію дѣйствій пѣшкомъ.

Конечная цѣль боя — сломить волю противника и заставить его отказаться отъ борьбы или при сопротивленіи — разбить.

Лучшее средство для этого въ конницѣ служить своевременно примѣненная конная атака, неотступное преслѣдованіе и уничтоженіе отходящаго противника.

Успѣшность оборонительнаго боя зависитъ отъ правильнаго использованія мѣстности, огневыхъ и боевыхъ техническихъ средствъ борьбы, а также рѣшительныхъ и смѣлыхъ дѣйствій на конѣ и пѣшкомъ.

### **Боевая развѣдка.**

Боевая развѣдка организуется при завязкѣ боя. Выполняется она боевыми развѣздами. Сила ихъ не болѣе отдѣленія, возможны даже только дозоры. Задачи боевымъ развѣздамъ ставятся всегда словесно и должны быть особенно четко, кратко и ясно изложены. Боевымъ развѣздамъ должны быть указаны совершенно опредѣленно мѣстные предметы съ цѣлью:

а) выяснить, заняты ли эти мѣстные предметы противникомъ или нѣтъ; если заняты, то какими, примѣрно, силами и какого рода войскъ; куда продвигается дальше противникъ;

б) выяснить, продвинулись ли свои части до этих мѣстныхъ предметовъ и кого они имѣютъ передъ собой;

в) выяснить, путемъ флангового наблюденія, мѣсто-расположеніе батарей противника.

Помимо этого, боевые развѣзды ведутъ попутно развѣдку мѣстности.

Боевые развѣзды высылаются на короткѣ, обычно не далѣе 3-5 клм. отъ своихъ войскъ, преимущественно на фланги боевого порядка.

### **Боевое охраненіе.**

При наступленіи оно выполняется походнымъ охраненіемъ, которое продвигается впередъ отъ одного мѣстнаго предмета къ другому, опрокидывая на своемъ пути развѣдку и охраненіе противника.

При невозможности дальнѣйшаго продвиженія, органы походнаго охраненія останавливаются и, до полученія новой задачи, удерживаютъ за собой захваченное пространство, опираясь на свои огневые средства и огонь наступающихъ частей.

При оборонѣ боевое охраненіе высылается передъ фронтомъ непосредственно эскадронами, входящими въ составъ сковывающей группы.

Задача боевого охраненія при оборонѣ обезпечить обороняющіяся части отъ развѣдки противника и отъ внезапныхъ нападений передовыхъ частей его. Удаленіе боевого охраненія при оборонѣ отъ 1 1/4 - 2 клм.

## **ГЛАВА II.**

### **ОБЩІЯ УКАЗАНІЯ О СТРОЯХЪ КОННИЦЫ.**

#### **1. Общее понятіе.**

Совмѣстное расположеніе людей въ порядкѣ, предусмотрѣнномъ уставомъ, называется **строемъ**.

Сторона строя, на которую всадники (пулеметы) обращены лицомъ, называется **фронтомъ**. Въ бою фронтъ



сторона, обращенная къ противнику. Противоположная сторона — тыль.

**Фланги** — правая и лѣвая оконечности строя. При поворотахъ кругомъ, фланги и фронтъ сохраняютъ первоначальное наименованіе.

Ширина фронта — протяженіе строя отъ одного фланга до другого.

Глубина строя — протяженіе его въ тыль подлѣ прямымъ угломъ къ фронту.

**Интервалъ** — промежутокъ между сосѣдними всадниками по фронту.

**Дистанція** — разстояніе между всадниками, расположенными другъ за другомъ.

**Линія** — строй, въ которомъ ширина больше глубины.

**Колонна** — строй, глубина котораго больше ширины.

Голова колонны — часть колонны, находящаяся впереди, хвостъ колонны — часть колонны, находящаяся сзади.

Расчлененное построеніе — строй, разведенный своими составными частями на указанная начальникомъ дистанціи.

Если части (подраздѣленія), равныя или различной величины, размѣщены одно позади другого, тѣ построеніе называется **эшелоннымъ**, если же при этомъ фронтъ сзади находящейся части, не закрытъ фронтомъ впереди идущей, построеніе называется **уступнымъ**.

Если всадники стоятъ рядомъ другъ съ другомъ на одной линіи, то они составляютъ **шеренгу**, причемъ сохраненіе линіи фронта называется **равненіемъ**.

Равненіе строя на мѣстѣ достигается тѣмъ, что каждый всадникъ, смотря въ сторону равенія, видитъ грудь третьяго отъ него всадника своей шеренги, а стремениемъ чувствуетъ стремя своего сосѣда со стороны равенія.

Двѣ шеренги, поставленныя одна за другой на дистанціи въ два шага и такъ, что всадники стоятъ въ затылокъ другъ другу, составляютъ **развернутый строй**. Шеренга, находящаяся впереди, называется первой, а находящаяся сзади — второй. Шеренги сохраняютъ свое наименованіе при всѣхъ поворотахъ и перестроеніяхъ.

Если стоящіе рядомъ всадники шеренги чувствуютъ другъ друга стременемъ (локтемъ), или если шеренги стоятъ другъ за другомъ на дистанціи не болѣе двухъ-трехъ шаговъ, то **строй** называется **сомкнутымъ**. Въ противномъ случаѣ будетъ **разомкнутымъ**.

Два всадника, стоящіе въ затылокъ другъ другу, образуютъ **полный рядъ**. Если за всадникомъ первой шеренги нѣтъ всадника второй шеренги, то рядъ называется **глухимъ**.

Три ряда, поставленные стремя къ стremени по одной линіи (въ двѣ шеренги) образуютъ **звено**, которое является **основой строевого расчета**. Ряды въ звеньяхъ по порядку справа налѣво именуется первыми, вторыми и третьими. Глухіе ряды оставляются всегда на лѣвыхъ флангахъ звеньевъ.

Два звена составляютъ **отдѣленіе** — наименьшее подраздѣленіе въ сабельныхъ частяхъ конницы. При недостаткѣ всадниковъ, отдѣленіе можетъ состоять и изъ одного звена.

Въ зависимости отъ вооруженія звеньевъ, отдѣленія бываютъ **сабельныя** и **пулеметныя**, причемъ послѣднія состоятъ всегда изъ одного звена и обязательно съ полными рядами.

Два сабельныхъ и одно пулеметное отдѣленіе ручного пулемета образуютъ сабельный взводъ — основное подраздѣленіе сабельнаго эскадрона. Четыре станковыхъ пулемета составляютъ конно - пулеметный взводъ.

Три или четыре сабельныхъ взвода и звено управления образуютъ сабельный эскадронъ — наименьшую единицу въ конницѣ.

Четыре конно - пулеметныхъ взвода составляютъ конно - пулеметный эскадронъ. Четыре сабельныхъ эскадрона, одинъ пулеметный, одинъ техническій, штабъ полка и команды составляютъ кавалерійскій полкъ, отдѣльную часть и основную единицу кавалеріи.

Строи бываютъ:

- а) для сбора
- б) для похода
- в) для маневрированія и
- г) для атаки

Для сбора примѣняются:

развернутый строй и колонна, — допускающіе наиболѣе сосредоточенное размѣщеніе;

для похода — колонны — удобство движенія;

для маневрированія — колонны, линіи колоннъ, расчлененные и разомкнутые строи, въ зависимости отъ примѣненія къ мѣстности, поражаемости проходимаго пространства съ земли и воздуха и т. д.

для атаки — развернутый, сомкнутый и разомкнутый строи, для использованія наилучшимъ способомъ холоднаго и огнестрѣльнаго оружія и уменьшенія поражаемости огнемъ противника.

Когда не отдано особаго приказанія, подраздѣленія строятся въ порядкѣ номеровъ справа налѣво или отъ головы колонны къ хвосту: полкъ — по номерамъ эскадроновъ; эскадронъ (какъ сабельный, такъ и пулеметный) — по номерамъ взводовъ; сабельные взводы — въ порядкѣ номеровъ отдѣлений, пулеметные взводы — пулеметовъ; сабельныя отдѣленія — по звеньямъ, а звенья въ порядкѣ рядовъ справа налѣво. При дальнѣйшихъ движеніяхъ и перестроеніяхъ порядокъ номеровъ подраздѣленій и расчетъ послѣднихъ можетъ и не соблюдаться. Однако сохраненіе расчета взвода въ сабельныхъ частяхъ и отдѣльнаго пулемета — въ пулеметныхъ подраздѣленіяхъ всегда должно оставаться неизмѣннымъ.

## 2. Управление.

Средствами **управленія** являются:

- а) личный примѣръ начальника
- б) команды голосомъ, знаками, сигналами
- в) приказы (устные и письменные).

Команды голосомъ, знаками и сигналами раздѣляются на:

1. предварительныя и
2. исполнительныя.

Первыя означаютъ, что надо дѣлать и произносятся **громко и болѣе коротко**,

вторыя — начало дѣйствій и отдаются болѣе **протяжно** (1).

---

1) Вездѣ дальше **предварительныя** команды набраны обыкновеннымъ шрифтомъ, а **исполнительныя** — крупнымъ.

Командиры взводовъ при нахожденіи въ сомкнутомъ строю управляютъ исключительно знаками.

### 3. Движеніе, остановка, прохожденіе препятствій, заѣзды и повороты.

Для начала движенія, для перехода изъ меньшаго аллюра въ больший и для перестроеній подается сначала предварительная, если нужно съ указаніемъ аллюра, команда, а затѣмъ исполнительная: «Маршъ».

Напримѣръ: полкъ (эскадронъ) шагомъ — маршъ; эскадронъ правое плечо рысью — маршъ.

Чтобы остановить строй, подается команда «стой». Строй постепенно переходитъ изъ высшихъ аллюровъ и останавливается. По командѣ «равняйся» строй плавно выравнивается по направляющей или указанной командой части.

Какъ общее правило, если не послѣдуетъ соответствующая команда, равеніе и направленіе производится въ отдѣльно дѣйствующемъ сабельномъ отдѣленіи по среднему всаднику, въ отдѣльно дѣйствующемъ сабельномъ взводѣ по командиру 2-го сабельнаго отдѣленія, въ отдѣльно дѣйствующемъ сабельномъ эскадронѣ по второму съ праваго фланга взводу и въ полку по второму съ праваго фланга сабельному эскадрону.

Движеніе строя назадъ (осаживаніе) не выше эскадрона производится по командѣ:

1. назадъ — равняйся
2. МАРШЪ.

Движеніе строя въ сторону (приниманіе) производится по командѣ:

1. поводъ вправо
2. МАРШЪ.

Движеніе строя въ пол-оборота (въ облическомъ направленіи), на небольшое разстояніе и частями не болѣе эскадрона, производится по командѣ:

1. пол-оборота направо
2. МАРШЪ.

Всадники поворачиваютъ своихъ лошадей въ пол-оборота въ назначенную сторону и идутъ по новому направленію, колѣно за колѣномъ (т. е. каждый всадникъ при движеніи въ правую сторону долженъ имѣть пра-

вое колѣно за лѣвымъ колѣномъ впереди идущаго всадника и наоборотъ при движеніи влѣво).

Для движенія въ первоначальномъ направленіи подается команда: «прямо».

Для предупрежденія о препятствіи, подается одна изъ командъ: «препятствіе» («канава») «подъ ноги».

При прохожденіи препятствія развернутымъ строемъ, вторая шеренга оттягивается на дистанцію 6-9 шаговъ; послѣ прохожденія препятствія по командѣ: «равняйсь», прежняя дистанція восстанавливается на ходу.

Измѣненіе направленія движенія строя производится посредствомъ заѣзда или поворота.

**Заѣздомъ** называется постепенное измѣненіе направленія движенія строя въ цѣломъ составѣ, причѣмъ строй идетъ по дугѣ.

Внутренній флангъ, сокращая аллюръ, описываетъ меньшую дугу, а наружный — большую, усиливая аллюръ.

Если аллюръ не назначенъ, заѣздъ, какъ правило, дѣлается съ мѣста шагомъ, а въ движеніи — тѣмъ же аллюромъ, какимъ шелъ строй.

Заѣздъ продолжается до команды: «прямо».

Поворотомъ называется измѣненіе направленія строя, на опредѣленный уголъ, причѣмъ одинъ флангъ описываетъ дугу, а другой — остается на мѣстѣ. Повороты дѣлаются на  $1/4$  и  $1/2$  круга направо, налѣво, направо и налѣво кругомъ.

Повороты взводомъ, если аллюръ не назначенъ, производятся: съ мѣста — рысью, а на ходу — тѣмъ аллюромъ, какимъ шелъ строй, но не ниже рыси.

Послѣ каждаго поворота строй останавливается, а затѣмъ подается команда: «равняйсь» (или «прямо»).

#### 4. Перестроенія.

Сабельный взводъ вытягивается въ колонну только съ одного изъ фланговъ (справа или слѣва).

Эскадронъ и болѣе крупныя сабельныя части могутъ быть вытянутыми въ колонну съ одного изъ фланговъ и по одному изъ своихъ среднихъ подраздѣленій.

Въ цѣляхъ сокращенія глубины походныхъ колоннъ

эскадрона и полка можетъ быть произведено **вздвиганіе** колоннъ путемъ дѣленія общей колонны на полуэскадроны (дивизионы) и выдвигенія идущихъ въ хвостѣ на одну линію съ головнымъ.

## 5. Расчлененіе и размыканіе.

Расчлененіе и размыканіе производится:

1. съ цѣлью маскировки
2. съ цѣлью уменьшенія пораженія отъ огня противника
3. передъ спѣшиваніемъ.

## 6. Атака.

Для ея успѣха, атакующая часть должна быть подведена къ противнику на дистанцію карьера (200 - 100 шаговъ), предварительно выстроивъ фронтъ и вынувъ шашки изъ ноженъ.

## 7. Слѣзаніе и спѣшиваніе.

Слѣзаніе производится безъ передачи лошадей коноводамъ (на походѣ, привалѣ, при сборѣ и пр.).

При спѣшиваніи для боя всадники передаютъ своихъ лошадей коноводамъ.

Спѣшиваніе бываетъ **обыкновенное** и **усиленное**.

При обыкновенномъ спѣшиваніи въ каждомъ звенѣ слѣзаютъ первые и третьи номера обѣихъ шеренгъ, причѣмъ лошадей ихъ держатъ въ каждой шеренгѣ вторые номера.

При усиленномъ спѣшиваніи коноводами въ каждомъ звенѣ остаются только вторые номера второй шеренги.

## 8. Понятіе о пѣшемъ строѣ и строевомъ расчетѣ кавалерійскихъ частей.

Строевой расчетъ для пѣшаго строя тотъ же, что и для коннаго, сохраняя основное дѣленіе на отдѣленія и трехрядныя звенья. **Интервалы** между рядами равняются ширинѣ ладони руки, а **дистанціи** между шеренгами — два шага.

Части, снѣженныя для боя, могутъ двигаться шагомъ, бѣгомъ и переползаемъ. Равненіе не соблюдается. Движеніе производится не въ ногу.

Всѣ исполнительныя команды для пѣшаго строя подаются коротко и отрывисто.

## 9. Приемы оружіемъ.

Для изготровки холоднаго оружія подается команда:

1. «отдѣленіе (взводъ, эскадронъ) — шашки»
2. «КЪ БОЮ».

Послѣ окончанія примѣненія оружія подается команда :

1. «отдѣленіе (эскадронъ, полкъ) — шашки».
2. «ВЪ НОЖНЫ».

## ГЛАВА III

### ОТДѢЛЕНІЕ САБЕЛЬНОГО ВЗВОДА.

#### А Конные строи.
















##### 1. Расчетъ.

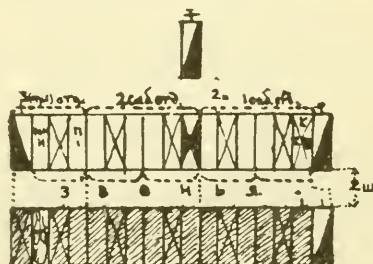
Въ составъ сабельнаго отдѣленія обычно входятъ два звена (6 рядовъ); въ составъ пулеметнаго отдѣленія всегда одно звено (3 ряда) съ полными рядами. Число рядовъ въ отдѣленіи должно всегда дѣлиться на три. Если составъ сабельнаго отдѣленія не позволяетъ сдѣлать расчетъ съ полными рядами, то въ звеньяхъ оставляются глухіе ряды (Черт. № 1).

Мѣсто командира отдѣленія въ развернутомъ строю, отдѣльно дѣйствующаго отдѣленія, всегда въ двухъ шагахъ передъ серединой строя отдѣленія; въ составѣ сабельнаго взвода — на мѣстахъ, согласно особаго расчета взвода; во всѣхъ прочихъ случаяхъ дѣйствиіи отдѣленія не въ общемъ строю взвода мѣсто начальника выбирается по собственному его усмотрѣнію. Въ разомкнутыхъ и расчлененныхъ строяхъ начальникъ двигается на мѣстѣ, откуда можно видѣть своего старшаго командира, слѣдить за своими подраздѣленіями и управлять ими

Для производства расчета отдѣленія на звенья (по три) подается команда: «На звенья — разсчитайсь».

### Условные знаки

	КОМАНДИРЪ ВЗВОДА.		НАВОДЧИКЪ.
	ПОМ. КОМАНДИРА ВЗВОДА.		ПОМ. НАВОДЧИКА.
	КОМАНДИРЪ 1 <sup>го</sup> САБЕЛЬ ОТД.		ПОДНОСИКЪ ПАТРОНОВЪ.
	КОМАНДИРЪ 2 <sup>го</sup> САБЕЛЬ. ОТД.		СВЯЗНОЙ.
	КОМ. 3 <sup>го</sup> (пул.) ОТД.		КОНОВОДЪ КОМ-РА ВЗВОДА
	ВСАДНИКЪ 1 <sup>ой</sup> ШЕРЕНГИ.		КОНОВОДЪ 1 <sup>ой</sup> ШЕРЕНГИ
	ВСАДНИКЪ 2 <sup>ой</sup> ШЕРЕНГИ.		КОНОВОДЪ 2 <sup>ой</sup> ШЕРЕНГИ
			ВОЖАТЫЙ ПАТЯ ВЬЮКА И ВЬЮЧУЯ ЛОШАДЬ



Черт. № 1.

По предварительной командѣ бойцы всего отдѣленія (звена) поворачиваютъ головы въ сторону правого флангового, который, въ свою очередь, поворачиваетъ голову налѣво. По исполнительной командѣ правого флангового произноситъ отрывисто: «Первый» и ставитъ голову прямо, слѣдующіе, поворачивая голову налѣво, называютъ свои номера: «Второй», «Третій» и т. д. и ставятъ голову прямо.

Всадники второй шеренги имѣютъ тѣ же номера, что и всадники первой шеренги, которымъ они стоятъ въ затылокъ.



## 2. Повороты.

Поворотъ отдѣленія **кругомъ**, какъ правило, производится цѣлымъ отдѣленіемъ; въ нѣкоторыхъ случаяхъ, когда нѣтъ мѣста для поворота цѣлымъ отдѣленіемъ или при необходимости быстрого движенія назадъ на небольшія разстоянія, допускаются повороты каждой шеренги каждого звена и притомъ только **налѣво кругомъ**. При первой возможности отдѣленіе должно повернуться фронтомъ вновь на первую шеренгу.

Повороты **направо** и **налѣво** исполняются также цѣлымъ отдѣленіемъ. Если поворотъ цѣлымъ отдѣленіемъ сдѣлать невозможно, то съ фланга, ближайшаго къ сторонѣ поворота, вытягивается **походная колонна**, которая и заводится въ необходимомъ направленіи.

Для поворота отдѣленіемъ **направо** (налѣво), **направо кругомъ** (налѣво кругомъ) подается команда:

1) «Отдѣленіе — поворотъ направо (налѣво), направо кругомъ (налѣво кругомъ).

2) Аллюръ».

3) «МАРШЪ».

По первой командѣ:

а) всѣ всадники отдѣленія поворачиваютъ головы на заходящій флангъ;

б) по командѣ «маршъ» отдѣленіе дѣлаетъ поворотъ на  $1/4$  или  $1/2$  круга назначеннымъ аллюромъ.

При выполненіи поворота:

а) Командиръ отдѣленія поворачивается самостоятельно и, если нужно, выѣзжаетъ на новое направленіе на заходящемъ флангѣ, но прежде, чѣмъ начать описывать дугу, онъ долженъ пройти прямо разстояніе, равное  $1/2$  протяженія фронта отдѣленія. При нахожденіи на неподвижномъ флангѣ, онъ постепенно и не осаживая поворачивается на мѣстѣ;

б) всѣ всадники первой шеренги должны имѣть чувство стремени къ сторонѣ поворота и равняться на заходящій флангъ;

в) всадники второй шеренги поворачиваютъ лошадей въ пол-оборота къ заходящему флангу и идутъ такъ, чтобы къ концу поворота стать въ затылокъ головнымъ номерамъ своихъ рядовъ;

г) послѣ выполненія поворота всѣ ставятъ головы прямо.

Если строй сжимается, всадникамъ необходимо подаваться къ заходящему флангу; при разрывѣ строя — подаваться слѣдуетъ къ флангу, остающемуся на мѣстѣ.

Для поворота **налѣво кругомъ каждой шеренгой каждаго звена** (фронтомъ на вторую шеренгу) подается команда:

1) «Отдѣленіе — налѣво кругомъ».

2) «Маршъ».

По первой командѣ:

а) всѣ первые и третьи номера поворачиваютъ головы другъ къ другу, а вторые номера — на заходящій флангъ своей шеренги;

б) по командѣ: «Маршъ» всѣ звенья поворачиваются по-шереножно, подаваясь впередъ на одинъ шагъ;

в) командиръ отдѣленія поворачивается самъ и, если нужно, то переѣзжаетъ на новое направленіе, становясь передъ отдѣленіемъ на свое мѣсто.

## 2. Построеніе колоннъ изъ развернутаго строя и ихъ движеніе.

При вытягиваніи колоннъ изъ развернутаго строя фланговое звено идетъ прямо и если нужно построить колонну рядами или по одному, перестраивается въ эту колонну, слѣдуя указаннымъ аллюромъ. Другое звено выдвигается за головнымъ въ облическомъ направленіи и если нужно, перестраивается (на томъ же мѣстѣ, гдѣ перестроилось головное звено) въ порядкѣ номеровъ своихъ всадниковъ справа налѣво (при вытягиваніи колонны справа) или слѣва направо (при вытягиваніи колонны съ лѣваго фланга).

Во всѣхъ колоннахъ отдѣленія всадники, слѣдующіе другъ другу въ затылокъ, держатъ дистанцію въ **одинъ шагъ**, считая отъ хвоста впереди идущей лошади до головы слѣдующей за ней.

а) Для вытягиванія колонны **справа по звеньямъ** подается команда:

1) «Отдѣленіе — справа по звеньямъ»

2) «МАРШЪ».

По послѣдней командѣ:

а) командиръ отдѣленія переѣзжаетъ передъ середину правофлангового звена;

б) за командиромъ отдѣленія идетъ право-фланговое звено, а за послѣднимъ, но мѣрѣ очищенія мѣста, послѣдовательно двигаясь въ облическомъ направленіи, остальные звенья. (Черт. № 2 и 3).

Вытягиваніе колонны слѣва по звеньямъ дѣлается по тѣмъ же правиламъ, но въ обратномъ порядкѣ. (Черт. № 4).

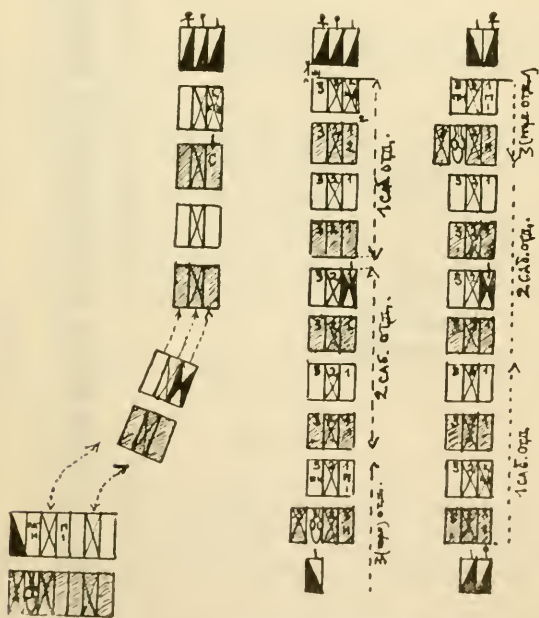
б) Для вытягиванія колонны слѣва рядами подается команда:

1. «Отдѣленіе слѣва — рядами»

2) «МАРШЪ».

По послѣдней командѣ:

а) командиръ отдѣленія слѣдуетъ установленнымъ аллюромъ;



По порядку: Черт. № 2 — вытягиваніе колонны взвода справа по звеньямъ. Черт. № 3 — колонна справа по звеньямъ. Черт. № 4 — слѣва.


б) третій номеръ второй шеренги лѣво-флангового звена отдѣленія пристраивается по лѣвую сторону третьяго номера своей первой шеренги и оба слѣдуютъ за командиромъ отдѣленія;

в) когда третьи номера отдѣлятся, вторые и первые номера того же звена выдвигаются въ облическомъ направленіи за впереди идущими и слѣдуютъ въ затылокъ; слѣдующее звено вытягивается такимъ же образомъ.

Вытягиваніе колонны **справа рядами** дѣлается по тѣмъ же правиламъ, но въ обратномъ порядкѣ, причемъ номера второй шеренги пристраиваются правѣ своихъ номеровъ первой шеренги. (Черт. № 5).

Черт. № 5.

Колонна слѣва  
и  
колонна справа  
рядами.



в) Для вытягиванія колонны **справа по одному** подается команда:

- 1) «Отдѣленіе — справа по одному»
- 2) «МАРШЪ».

По послѣдней командѣ:

а) командиръ отдѣленія переѣзжаетъ передъ первый рядъ право-фланговаго звена отдѣленія и слѣдуетъ установленнымъ аллюромъ;

б) вторые и третьи ряды того же звена, облическимъ движеніемъ слѣдуя другъ за другомъ по шеренгамъ, выходятъ на взятое направленіе и слѣдуютъ въ затылокъ командиру.

Слѣдующее звено вытягивается такимъ же образомъ.

Вытягиваніе колонны **слѣва по одному** производится по тѣмъ же правиламъ, но въ обратномъ порядкѣ.

Для поворота кругомъ колонны **по звеньямъ** подается команда:

- 1) «Отдѣленіе — звеньями направо (налѣво) кругомъ»
- 2) «МАРШЪ».

По послѣдней командѣ, какимъ бы аллюромъ строй ни шелъ, онъ переходитъ въ шагъ и каждое звено заѣзжаетъ кругомъ въ назначенную сторону въ составѣ своихъ обѣихъ шеренгъ, причемъ вторая шеренга заѣзжаетъ полуоборотомъ въ затылокъ первой. Командиръ отдѣленія переѣзжаетъ самостоятельно въ голову колонны.

Для поворота колонны **рядами кругомъ** подается команда:

- 1) «Отдѣленіе — назадъ»
- 2) «МАРШЪ».

По послѣдней командѣ всадники обѣихъ шеренгъ, если они были въ движеніи, останавливаются и дѣлаютъ каждый самостоятельно, поворотъ кругомъ на мѣстѣ въ наружную сторону.

Командиръ отдѣленія переѣзжаетъ въ голову колонны.

Поворотъ **кругомъ въ колоннѣ по одному** исполняется также по командѣ:

- 1) «Отдѣленіе — назадъ».
- 2) «МАРШЪ».

По послѣдней командѣ всадники обѣихъ шеренгъ, если они были въ движеніи, останавливаются и дѣлаютъ каждый самостоятельно, поворотъ кругомъ на мѣстѣ въ голову колонны.

Поворотъ **кругомъ въ колоннѣ по одному** исполняется также по командѣ:

- 1) «Отдѣленіе — назадъ»
- 2) «МАРШЪ».

Поворотъ производится такъ же, какъ и въ колоннѣ рядами и притомъ **всегда налѣво кругомъ**.

#### 4. Перестроеніе походныхъ колоннъ.

Перестроенія походныхъ колоннъ отдѣленія бываютъ :

- 1) изъ меньшихъ въ большія и
- 2) изъ большихъ въ меньшія.

Перестроеніе изъ **меньшихъ колоннъ въ большія** производится всѣми подраздѣленіями колоннъ одновременно, съ мѣста — шагомъ, а на ходу, прибавляя ходъ и ускоряя движеніе на томъ же аллюрѣ; при этомъ всѣ всадники, по которымъ производится перестроеніе, въ первомъ случаѣ подаются шагомъ впередъ на 3 шага и останавливаются, а во второмъ — идутъ прежнимъ аллюромъ. Какъ только всѣ всадники займутъ свои мѣста, дистанціи (въ одинъ шагъ) возстанавливаются, безъ особой на то команды, по головѣ колонны.

Смыканіе общей колонны дѣлается при перестроеніи съ мѣста **шагомъ**, а на ходу **удвоеннымъ аллюромъ**.

а) Для перестроенія въ колонну по звеньямъ колонны **слѣва рядами** подается команда:

- 1) «Отдѣленіе — стройся по звеньямъ»
- 2) «МАРШЪ».

По послѣдней командѣ командиръ отдѣленія занимаетъ свое мѣсто въ новой колоннѣ, а въ каждомъ звенѣ:

а) третій номеръ первой шеренги идетъ прямо.

б) третій номеръ второй шеренги становится ему въ затылокъ,

в) прочіе номера обѣихъ шеренгъ облическимъ движеніемъ направо пристраиваются **правѣ** своихъ третьихъ номеровъ.

Перестроеніе въ колонну по звеньямъ колонны справа — рядами исполняется въ обратномъ порядкѣ.

б) Для перестроенія въ колонну по звеньямъ колонны по одному подается команда:

1) «Отдѣленіе — стройся по звеньямъ»

2) «МАРШЪ».

По послѣдней командѣ командиръ отдѣленія занимаетъ свое мѣсто въ колоннѣ по звеньямъ, а въ каждомъ звенѣ:

а) въ колоннѣ **слѣва** — третьи номера обѣихъ шеренгъ идутъ прямо, вторые и первые номера обѣихъ шеренгъ облическимъ движеніемъ направо пристраиваются **правѣ** своихъ третьихъ номеровъ.

б) въ колоннѣ **справа** — первые номера идутъ прямо, а вторые и третьи пристраиваются **лѣвѣ** своихъ первыхъ номеровъ.

в) Для перестроенія въ колонну рядами колонны по одному подается команда:

1) «Отдѣленіе — стройся рядами»

2) «МАРШЪ».

По послѣдней командѣ:

а) командиръ отдѣленія и всѣ номера первой шеренги идутъ прямо,

б) всѣ номера второй шеренги, двигаясь облически, пристраиваются къ номерамъ первой шеренги; въ колоннѣ **справа** — **вправо**, въ колоннѣ **слѣва** — **влѣво**.

При перестроеніи колоннъ изъ большихъ въ меньшія, каждое подраздѣленіе перестраивается, по мѣрѣ очищенія впереди идущими мѣста и тамъ, гдѣ начало перестроенія головное подраздѣленіе. Если аллюръ не назначенъ, то перестроеніе изъ большихъ колоннъ въ меньшія дѣлается съ мѣста **шагомъ**, а на ходу тѣмъ аллюромъ, которымъ шелъ строй.

а) Для перестроенія въ колонну **рядами колонны слѣва по звеньямъ** подается команда:

1) «Отдѣленіе — слѣва рядами»

2) «МАРШЪ».

По послѣдней командѣ:

а) командиръ отдѣленія двигается прямо;

б) третій номеръ первой шеренги лѣво-фланговаго звена отдѣленія слѣдуетъ за командиромъ отдѣленія;

в) третій номеръ второй шеренги лѣво-фланговаго звена, двигаясь облически, пристраивается лѣвѣе третьяго номера своей первой шеренги;

г) вторые и первые номера обѣихъ шеренгъ звена, двигаясь облически **налѣво**, выходятъ въ затылокъ третьимъ номеромъ;

д) слѣдующее звено перестраивается такимъ же порядкомъ.

Перестроеніе **въ колонну рядами колонны справа по звеньямъ** исполняется по тѣмъ же правиламъ, но въ обратномъ порядкѣ.

б) Для перестроенія въ колонну **по одному колонны справа по звеньямъ** подается команда:

1) «Отдѣленіе — справа по одному»

2) «МАРШЪ».

По послѣдней командѣ:

а) командиръ отдѣленія идетъ прямо;

б) за командиромъ отдѣленія идетъ 1-й рядъ головного звена;

в) вторые и третьи номера того же звена **облическимъ** движеніемъ направо выдвигаются послѣдовательно другъ за другомъ вслѣдъ за головнымъ номеромъ;

г) слѣдующее звено перестраивается такимъ же порядкомъ.

Перестроеніе въ колонну **по одному колонны слѣва по звеньямъ** исполняется по тѣмъ же правиламъ, но въ обратномъ порядкѣ.

в) Для перестроенія въ колонну **по одному колонны слѣва рядами** подается команда:

1) «Отдѣленіе — слѣва по одному»

2) «МАРШЪ».

По послѣдней командѣ:

а) командиръ отдѣленія идетъ прямо;



б) третій номеръ первой шеренги лѣвофланговаго звена отдѣленія идетъ за командиромъ отдѣленія;

в) третій номеръ второй шеренги того же звена облическимъ движеніемъ направо пристраивается въ затылокъ третьему номеру 1-й шеренги;

г) вторые и первые номера того же звена поступаютъ такъ же, какъ и третьи номера, и слѣдуютъ въ затылокъ другъ другу;

д) слѣдующее звено отдѣленія перестраивается такимъ же порядкомъ.

Перестроеніе по одному колонны справа рядами исполняется по тѣмъ же правиламъ, но въ обратномъ порядкѣ.

## 5. Разомкнутый строй.

Для размыканія въ одну шеренгу развернутаго сомкнутаго строя отдѣленія подается команда:

1) «Отдѣленіе — въ одну шеренгу (влѣво, вправо) на столько то шаговъ».

2) «МАРШЪ».

По исполнительной командѣ — если сторона размыканія не указана командой, то отдѣленіе размыкается отъ середины;

а) средній всадникъ первой шеренги каждаго отдѣленія (право-фланговый) идетъ прямо передъ собой (съ мѣста рысью, а на ходу прежнимъ аллюромъ);

б) прочіе всадники отдѣленія удвоеннымъ аллюромъ расходятся отъ середины полу-оборотомъ въ обѣ стороны (отъ праваго или лѣваго фланга), причемъ всадники второй шеренги становятся лѣвѣе всадниковъ первой шеренги и берутъ интервалы въ 6 шаговъ, если не были указаны другіе;

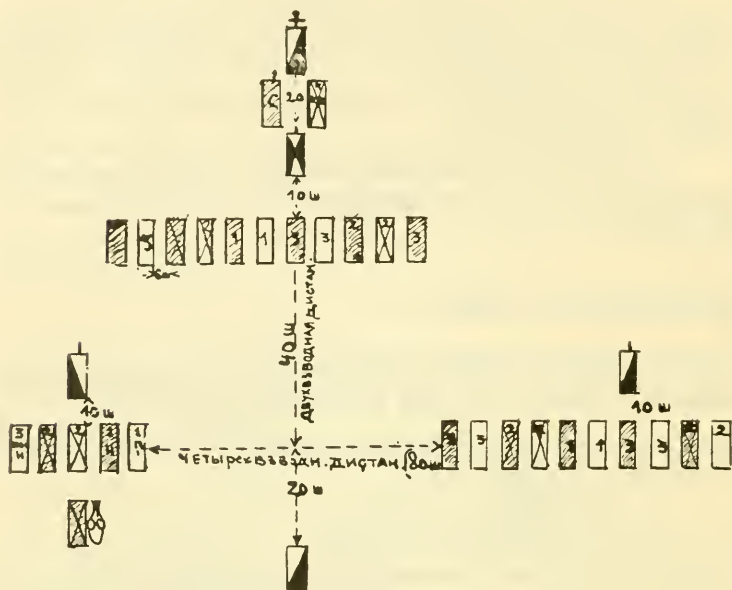
в) въ пулеметномъ отдѣленіи выюковожатый съ выючной лошадыю идетъ всегда въ 10 шагахъ за серединой своего отдѣленія. (Черт. № 6).

Для размыканія походныхъ колоннъ отдѣленія подается команда:

1) Отдѣленіе — на столько-то шаговъ разомкнись»

2) «МАРШЪ».

По исполнительной командѣ размыканіе на указанный интервал (если не командовано, то на 6 шаговъ) производится удвоеннымъ аллюромъ **вправо** и **влѣво** отъ средняго всадника въ колоннѣ по звеньямъ и отъ всадниковъ первой шеренги — въ колоннѣ рядами.



Черт. № 6. Строй взвода по отдѣленіямъ съ размыканіемъ отдѣленія въ одну шеренгу.

Для смыканія разомкнутыхъ походныхъ колоннъ отдѣленія подается команда:

- 1) «Отдѣленіе — сомкнись»
- 2) «МАРШЪ».

По послѣдней командѣ всадники смыкаются удвоеннымъ аллюромъ къ **среднимъ** всадникамъ въ колоннѣ по звеньямъ и къ всадникамъ **первыхъ шеренгъ** — въ колоннѣ рядами.

## 6. Построеніе развернутаго фронта.

При построеніи развернутаго фронта отдѣленія изъ колонны справа по звеньямъ:

- а) головное звено идетъ прямо;

б) второе звено удвоеннымъ аллюромъ идетъ на то мѣсто, которое оно должно занять въ строю, при-страиваясь лѣвѣ впереди идущаго звена.

Построеніе развернутаго фронта отдѣленія изъ колонны слѣва по звеньямъ дѣлается по тѣмъ же правиламъ, но въ правую сторону.

При построеніи развернутаго фронта отдѣленія изъ колонны слѣва рядами:

а) третій номеръ первой шеренги лѣво-фланговаго звена идетъ прямо;

б) третій номеръ второй шеренги того же звена, пропустивъ третій номеръ первой шеренги, облическимъ движеніемъ направо пристраивается ему въ затылокъ;

в) всѣ всадники первой шеренги отдѣленія, имѣя себѣ въ затылокъ всадниковъ второй шеренги, идутъ установленнымъ аллюромъ облическимъ движеніемъ направо и, выйдя на линію развернутаго фронта отдѣленія, пристраиваются къ всадникамъ, находящимся лѣвѣ ихъ.

Построеніе развернутаго фронта отдѣленія изъ колонны справа рядами дѣлается по тѣмъ же правиламъ, но въ лѣвую сторону.

При построеніи развернутаго фронта отдѣленія изъ колонны по одному:

а) головной рядъ головного звена идетъ прямо;

б) всѣ номера первой шеренги облическимъ движеніемъ установленнымъ аллюромъ слѣдуютъ (въ сторону построенія) на линію фронта;

в) всѣ номера второй шеренги, сдѣлавъ пол-оборота въ сторону построенія, идутъ въ затылокъ своимъ номерамъ первой шеренги.

Построеніе развернутаго фронта отдѣленія изъ колонны по звеньямъ съ одновременнымъ поворотомъ къ сторонѣ фланга производится по командѣ:

1) «Отдѣленіе — звеньями направо (налѣво)»

2) «МАРШЪ».

По исполнительной командѣ звенья поворачиваются въ названную сторону. По командѣ: «ПРЯМО» звенья смыкаются къ серединѣ.

Для построения развернутого фронта отделения **изъ колонны рядами или по одному къ сторонѣ фланга** подается команда:

- 1) «Отделение — направо (налѣво)»
- 2) «МАРШЪ».

По исполнительной командѣ всѣ всадники поворачиваются каждый въ отдѣльности въ указанную сторону и, если нужно, смыкаются по командѣ: «ПРЯМО».

Для **возстановления развернутого сомкнутого строя изъ разомкнутого** подается команда:

- 1) «Отделение (направо, влѣво) — сомкнись»
- 2) «МАРШЪ».

а) средний всадникъ первой шеренги (право-фланговый или лѣво - фланговый) идетъ прежнимъ аллюромъ, а съ мѣста подается рысью на дистанцію развернутого строя отделения;

б) прочіе всадники смыкаются и становятся на свои мѣста въ развернутомъ строю отделения.

## 7. Атака.

Для успѣха атаки въ конномъ строю необходимо развитіе наибольшей быстроты движенія, силы, удара и сохраненіе свѣжести конскаго состава для послѣдующаго преслѣдованія.

Въ зависимости отъ обстановки, движеніе въ атаку можетъ начинаться и рысью, переходя затѣмъ послѣдовательно въ галопъ и карьеръ, сопровождаемый крикомъ «ура».

Для перехода въ карьеръ командиръ отделения командуетъ:

- 1) «Въ атаку»
- 2) «МАРШЪ — МАРШЪ».

Если необходимо произвести атаку **съ мѣста** и, если при этомъ нѣтъ времени подать команду для изготовленія оружія, то послѣднее изготавливается по командѣ «въ атаку», а по второй командѣ всѣ всадники съ крикомъ «УРА» бросаются на противника **въ томъ строю, въ которомъ они находились.**

Разрывы образующіеся во время атаки въ первой шеренгѣ строя заполняются бойцами изъ второй шеренги.

Въ отдѣленіи ручного пулемета, не получившаго огневой задачи, вторая шеренга переходитъ на ходу въ меньшій аллюръ, отстаетъ отъ первой шеренги на 50-100 шаговъ и затѣмъ идетъ подъ командой наводчика на этой дистанціи за своей первой шеренгой тѣмъ же аллюромъ, какимъ идетъ послѣдняя. При атакѣ съ мѣста вторая шеренга пулеметнаго отдѣленія остается на мѣстѣ, дѣйствуя затѣмъ, какъ изложено выше.

Если пулеметное отдѣленіе получило заранѣе огневую задачу, то командиръ пулеметнаго отдѣленія, во всѣхъ случаяхъ, ведетъ его полевымъ галопомъ къ назначенному мѣсту, гдѣ оно спѣшивается и занимаетъ огневую позицію.

## 8. Сборъ, слѣзаніе и спѣшивнаіе.

Для сбора отдѣленія командиръ отдѣленія подастъ знакъ или команду: «Отдѣленіе — ко мнѣ».

Отдѣленіе строится рысью за командиромъ въ развернутый строй.

Для слѣзанія отдѣленія изъ развернутаго строя подается команда:

- 1) «Отдѣленіе — слѣзай».
- 2) «Равняйсь»
- 3) «СМИРНО».

По первой командѣ отдѣленіе, если оно было въ движеніи, останавливается:

а) командиръ отдѣленія, становясь въ двухъ шагахъ передъ серединой своего право-фланговаго печетнаго звена, выводитъ его впередъ на дистанцію трехъ корпусовъ лошади (9 шаговъ), гдѣ и останавливаетъ;

б) лѣво-фланговое (четное) звено въ отдѣленіи остается на своемъ мѣстѣ;

в) всѣ звенья размыкаются отъ своихъ вторыхъ номеровъ въ наружныя стороны въ каждой шеренгѣ и слѣзаютъ;

г) въ пулеметномъ отдѣленіи вожатый пулеметнаго

вьюка съ вьючной лошадей, если нужно, осаживаетъ, а затѣмъ слѣзаетъ и садится самостоятельно.

По второй командѣ:

а) лѣво-фланговое (четное) звено въ отдѣленіи доходитъ до право-фланговаго (нечетнаго) звена;

б) строй выравнивается и по третьей командѣ прекращаетъ движеніе.

Для посадки отдѣленія въ развернутомъ сомкнутомъ строю, когда всадники имѣютъ лошадей въ поводу, подаются команды:

1) «Отдѣленіе — садись»

2) «Равняйсь»

3) «СМІРНО».

По этимъ командамъ всѣ выходятъ, садятся и выравниваются, какъ указано для слѣзанія.

Слѣзаніе и посадка въ **походныхъ колоннахъ** производится по тѣмъ же командамъ, что и въ развернутомъ строю, причемъ всадники предварительно размыкаются.

Для **спѣшиванія** отдѣленія къ бою (а если спѣшиваніе усиленное, то съ добавленіемъ «всѣ»)

2) «Впередъ (вправо, влѣво) — СЛѢЗАЙ».

По первой командѣ назначенные къ спѣшиванію всадники отдѣленія подготавливаются къ быстрому слѣзанію.

По исполнительной командѣ строй, если онъ былъ въ движеніи, **останавливается**; командиръ отдѣленія выводитъ нечетныя звенья отдѣленія и всѣ, кому положено, слѣзаютъ.

При **обыкновенномъ** спѣшиваніи:

Первые и третьи номера каждой шеренги, спѣшившись, передаютъ поводья своихъ лошадей вторымъ номерамъ, а сами отторачиваютъ лопаты, надѣваютъ послѣднія на себя, приторачиваютъ шашки къ сѣдламъ, вынимаютъ штыки и примыкаютъ послѣдніе къ винтовкамъ.

Въ отдѣленіи ручнаго пулемета, кромѣ того:

а) наводчикъ снимаетъ пулеметъ;

б) подносчикъ патроновъ беретъ патроны.

Вожатый патроннаго вьюка спѣшивается по указанію командира пулеметнаго отдѣленія.

Лошадей командировъ отдѣленія принимаютъ: 1-го сабельнаго отдѣленія — коноводъ первой шеренги его право-фланговаго звена, командира 2-го сабельнаго отдѣленія — коноводъ его шеренги, а командира пулеметнаго отдѣленія коноводъ второй шеренги пулеметнаго отдѣленія, причемъ вьюковожатый осаживаетъ нѣсколько назадъ, давая мѣсто командиру пулеметнаго отдѣленія, который подѣзжаетъ къ своему коноводу.

При усиленномъ спѣшиваніи всѣ всадники, включая и коноводовъ, поворачиваютъ лошадей по одиночкѣ **налѣво кругомъ** и передаютъ ихъ коноводамъ (второмъ номеромъ вторыхъ шеренгъ).

При этомъ командиръ 1-го сабельнаго отдѣленія передаетъ свою лошадь второму номеру второй шеренги перваго звена своего отдѣленія, командиръ 2-го сабельнаго отдѣленія — коноводу своего звена, а въ пулеметномъ отдѣленіи — коноводъ второй шеренги принимаетъ лошадей командира пулеметнаго отдѣленія и четырехъ пулеметчиковъ.

Съ цѣлью спѣшиванія возможно большаго числа бойцовъ, отдѣленіе можетъ спѣшиваться **съ батовкой лошадей**, при условіи, однако, если коноводы обезпечены отъ неожиданнаго нападенія (съ земли и воздуха), скрыты отъ наблюденія противника и нѣтъ надобности въ ихъ передвиженіи.

Для этого къ предварительной командѣ для спѣшиванія добавляется команда: «СЪ БАТОВКОЙ».

По исполнительной командѣ строй выѣзжаетъ какъ для усиленнаго спѣшиванія, послѣ чего всѣ всадники слѣзаютъ. Затѣмъ всѣ всадники первой шеренги поворачиваютъ своихъ лошадей поодиночкѣ **налѣво кругомъ**, а всадники вторыхъ шеренгъ подаются со своими лошадьми впередъ къ своимъ бойцамъ первой шеренги одного съ ними ряда такъ, чтобы лошади ихъ сошлись правыми плечами и головы лошадей одной шеренги были на одной линіи съ сѣдлами другой. Послѣ этого бойцы, находясь каждый съ лѣвой стороны своей лошади, пропускаютъ свои поводья подъ заднюю подпругу лошади бойца одного съ нимъ ряда, перебрасываютъ ихъ

за заднюю луку подъ вьюкъ, пристегиваютъ къ подперсью съ наружной стороны, (а въ сѣдлахъ казачьяго образца — за заднюю луку) и туго подтягиваютъ. Для наблюденія за сбатованными лошадьми, назначается **одинъ всадникъ**, который остается верхомъ.

Лошадь командира 1-го сабельнаго отдѣленія сбатовывается съ лошадью перваго номера 2-й шеренги 1-го звена его отдѣленія, а командира пулеметнаго отдѣленія съ лошадью 3-го номера 1-й шеренги его звена; вожатый патроннаго вьюка своихъ лошадей не батуетъ.

Спѣшенные бойцы, независимо отъ вида спѣшиванія, строятся въ указанномъ командою мѣстѣ шагомъ или бѣгомъ и затѣмъ по приказанію командира отдѣленія заряжаютъ винтовки.

Командиръ отдѣленія назначаетъ старшаго коновода, который строитъ послѣднихъ и, при обыкновенномъ спѣшиваніи, отводитъ въ укрытое отъ наблюденія и огня противника мѣсто по правиламъ для коннаго строя. При усиленномъ спѣшиваніи старшій коноводъ размѣщаетъ коноводовъ на мѣсто, а спѣшенные бойцы уходятъ.

Для **посадки** отдѣленія на коней, командиръ отдѣленія, при обыкновенномъ спѣшиваніи, **вызываетъ** коноводовъ, а при усиленномъ **отводитъ** спѣшенныхъ бойцовъ къ нимъ и командуетъ:

- 1) «ВИНТОВКИ».
- 2) «ПО КОНЯМЪ».

По первой командѣ спѣшенные бойцы снимаютъ штыки, забрасываютъ винтовки за спины, подходят къ лошадямъ, берутъ ихъ и затѣмъ вставляютъ штыки въ гнѣзда шашекъ, послѣ чего отторачиваютъ шашки отъ сѣделъ, а лопаты со своего снаряженія, перевѣшиваютъ одно вмѣсто другого и, наконецъ, по командѣ командира отдѣленія, садятся.

## Б. Пѣшіе строи.

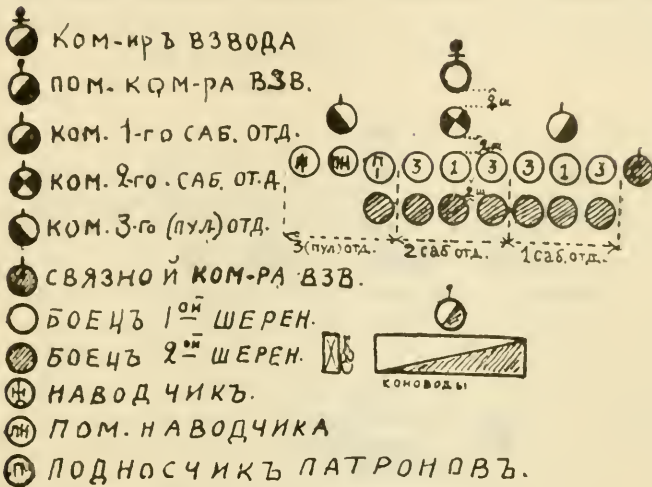
### 1. Расчетъ.

Общія основанія построенія спѣшеннаго строя отдѣленія и его расчета указаны въ главѣ 2 § 7 и 8.



Расчетъ отдѣленія послѣ обыкновеннаго спѣшиванія указанъ на чертежѣ № 7.

### УСЛОВНЫЕ ЗНАКИ:



Черт. № 7.

Расчетъ отдѣленія послѣ усиленнаго спѣшиванія указанъ на чертежѣ № 8.

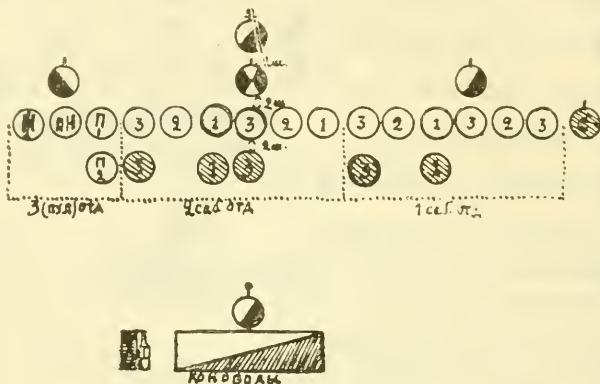
## 2. Повороты.

Поворотъ развернутаго строя отдѣленія **кругомъ** исполняется каждымъ бойцомъ въ отдѣльности и при томъ только **налѣво кругомъ**. Командиры отдѣленій поворачиваются самостоятельно на мѣстѣ и двигаются при поворотахъ на 1/2 круга за отдѣленіемъ, а при поворотахъ на 1/4 круга впереди отдѣленія. Глухіе ряды не заполняются. При первой къ тому возможности, отдѣленіе возвращается тѣмъ же пріемомъ къ построению на первую шеренгу.

Повороты **направо** и **налѣво** исполняются такъ же, какъ и поворотъ **кругомъ**.

### 3. Построение колонн из развернутого строя и их движение.

Колонна по одному (змейка) является основным маневренным строем отделения; равнение в затылок не соблюдается и дистанции между бойцами могут изменяться по указанию командира отделения.



Черт. № 8. Сабельный взвод послѣ усиленного спѣшиванія.

Построение колонн рядами и по одному (змейка) из развернутого строя отделения производится примѣнительно къ указаніямъ для построений въ конномъ строю. Кроме того, построение колонны рядами можетъ быть произведено простымъ поворотомъ каждымъ бойцомъ въ отдѣльности къ сторонѣ того или иного фланга.

При всѣхъ поворотахъ строя къ сторонѣ фланга, командиры отдѣлений выходятъ впередъ своихъ отдѣлений и слѣдуетъ въ указанномъ имъ командиромъ взвода направленіи.

Измѣненіе направленія движенія колоннъ подъ угломъ не болѣе 90 град. производится простымъ захожденіемъ плечомъ колонны въ нужномъ направленіи. Измѣненіе направленія колонны на 180 град. производится поворотомъ каждого бойца **налѣво кругомъ**.

Въ движеніи ручной пулеметъ и боевой комплектъ патроновъ переносятся бойцами пулеметнаго отдѣления, причемъ наводчикъ чередуется въ переноскѣ съ прочи-

ми бойцами отдѣленія, а послѣдніе передають наводчику, взамѣнъ пулемета, свои винтовки и комплекты боеприпасовъ къ пулемету, занимая въ строю мѣсто наводчика. Въ походной и боевой обстановкѣ пулеметъ освобождается отъ чехла, въ прочихъ случаяхъ онъ находится въ чехлѣ.

#### 4. Перестроеніе колоннъ.

При перестроеніи изъ колоннъ рядами въ колонну по одному (змѣйка) какъ съ мѣста, такъ и въ движеніи, головное подраздѣленіе идетъ полнымъ шагомъ, а прочіе стоятъ или замедляютъ шагъ, пока до нихъ не дойдетъ очередь перестроенія, послѣ чего продолжаютъ движеніе полнымъ шагомъ.

При перестроеніи изъ колоннъ по одному (змѣйка) въ колонну рядами, бойцы, по которымъ производится перестроеніе, уменьшаютъ шагъ или останавливаются по соответствующей командѣ командира отдѣленія. Послѣ смыканія колонны на установленную дистанцію командиръ отдѣленія для продолженія движенія подаетъ команду:

«Прямо».

#### 5. Построеніе развернутаго фронта.

Построеніе **развернутаго фронта** отдѣленія изъ колоннъ производится примѣнительно къ правиламъ для коннаго строя.

#### 6. Разомкнутые строи.

**Разомкнутый въ одну шеренгу строй** примѣняется для передвиженія по открытой мѣстности подъ дѣйствительнымъ ружейно-пулеметнымъ огнемъ противника, при расположеніи для веденія огня и при атакѣ. **Равненіе не соблюдается** и интервалы принимаются въ зависимости отъ обстановки.

Разомкнутый въ одну шеренгу строй отдѣленія не долженъ занимать по фронту и въ глубину болѣе 30-40 шаговъ, чтобы обезпечивать командиру отдѣленія надежность управленія голосомъ и бойцамъ взаимную поддержку.

Размѣщеніе бойцовъ опредѣляется указаніями командира отдѣленія и самостоятельностью первыхъ въ направленіи наилучшаго использования своего оружія и мѣстности. Если интервалъ не былъ указанъ командиромъ отдѣленія, то онъ берется 6 шаговъ. Если командиръ отдѣленія подаетъ знакъ (сигналъ, команду), то бойцы прекращаютъ огонь (если онъ велся) и поворачиваютъ головы къ командиру.

**Командиръ сабельнаго отдѣленія** обязанъ, когда нужно, выдѣлять отличныхъ стрѣлковъ и гранатометчиковъ изъ состава отдѣленія, указывая имъ задачу, позицію и путь движенія къ послѣдней; для остановки выбираются укрытыя мѣста, обезпечивающія скрытность и примѣненіе огня.

Командиръ **отдѣленія ручнаго пулемета** при остановкахъ обязанъ намѣчать позицію для пулемета и вести наблюденіе за противникомъ, а, при расположеніи на позиціи, указывать наводчику цѣли, намѣчать слѣдующія позиціи и слѣдить за правильнымъ расположеніемъ бойцовъ на мѣстности, используя ихъ, если нужно, какъ стрѣлковъ.

Чтобы **положить все отдѣленіе**, находящееся въ колоннѣ по одному (змѣйка) или въ одной шеренгѣ подается команда: «Отдѣленіе — ЛОЖИСЬ».

По исполнительной командѣ бойцы повертываются на носкахъ лѣвой ноги въ пол-оборота (на 1/8 круга) направо и, одновременно выставивъ правую ногу на полъ шага, быстро опускаются на лѣвое колѣно, послѣ чего, послѣдовательно опускаясь на землю лѣвымъ колѣномъ, лѣвою рукой и лѣвымъ локтемъ, быстро ложатся по новому направленію на лѣвый бокъ и локоть. При этомъ однообразнаго положенія головы и ногъ не требуется.

Чтобы поднять лежащее цѣликомъ отдѣленіе, подается команда: «Отдѣленіе — ВСТАТЬ». По командѣ бойцы быстро поднимаются.

Для движенія всего отдѣленія командиръ отдѣленія командуетъ:

- 1) «Курокъ»
- 2) «Отдѣленіе — туда-то (за мной)»
- 3) «Шагомъ» (бѣгомъ)
- 4) «МАРШЪ».

Бойцы ставятъ курокъ на предохранительный взводъ и двигаются въ указанномъ направленіи или за командиромъ шагомъ (бѣгомъ).

Для остановки отдѣленія подается команда: «Отдѣленіе — СТОИ!». Бойцы останавливаются и занимаютъ укрытое положеніе (ложатся) или положеніе для стрѣльбы, примѣняясь къ мѣстности.

Движеніе ведется отъ одного укрытія къ другому. Въ случаѣ невозможности достигъ сразу намѣченнаго пункта (огонь противника) движеніе ведется **перебѣжками** или **переползаніемъ**. Движеніе и остановка производятся по командамъ (знаку, сигналу) отдѣленныхъ командировъ.

Для перебѣжки (переползанія) спѣшеннаго сабельнаго отдѣленія, командиръ отдѣленія подаетъ команду (примѣрно):

- 1) «Занять бугорокъ въ 30 шагахъ вправо»;
- 2) «Перебѣжка справа (слѣва) по одному» (по два, по три);
- 3) «Остающимся открыть огонь по такой-то цѣли».

При перебѣжкѣ (переползаніи) **группами**, первой перебѣгаетъ, поставивъ курокъ на предохранительный взводъ, группа во главѣ съ командиромъ отдѣленія, который послѣ перебѣжки подаетъ команду (знакъ): «Впередъ» для продвиженія остальнымъ бойцамъ.

При перебѣжкѣ (переползаніи) **по одному**, исполненіе начинается также съ командира отдѣленія, оставшіеся бойцы перебѣгаютъ (переползаютъ) въ порядкѣ очереди указанной командиромъ отдѣленія.

Для перебѣжки (переползанія) отдѣленія **ручного пулемета** первымъ передвигается командиръ отдѣленія и помощникъ наводчика, который подготавливаетъ мѣсто для пулемета. Прочіе бойцы ноступаютъ, какъ въ сабельномъ отдѣленіи.

Наводчикъ устанавливаетъ и заряжаетъ пулеметъ, его помощникъ кладетъ патроны на землю рядомъ съ наводчикомъ, вынимаетъ одинъ дискъ и подаетъ его наводчику.

Для открытія огня сабельнымъ отдѣленіемъ подается команда:

- 1) «По такой-то цѣли — заряжай»;
- 2) «8» — (высота прицѣла);
- 3) «Цѣлиться туда-то» (если надо);
- 4) «Огонь».

Огонь прекращается по командѣ: «стой» или по свистку при чемъ бойцы остаются на мѣстѣ.

По командѣ: «курокъ» (при временномъ прекращеніи стрѣльбы и передъ перебѣжкой), бойцы ставятъ курокъ на предохранительный взводъ, предварительно **дозарядивъ винтовки**. По командѣ: «разряжай», бойцы разряжаютъ оружіе и, при стрѣльбѣ стоя, берутъ къ ногѣ.

Основное положеніе ручного пулемета для стрѣльбы лежа — съ сошекъ; при наличіи удобнаго упора возможна также стрѣльба съ колѣна, сидя и стоя, а въ нѣкоторыхъ случаяхъ (внезапная атака и прочее) — и на ходу.

Для стрѣльбы лежа наводчикъ выбираетъ такое мѣсто, чтобы возможно ровнѣе установить пулеметъ и удобно расположиться самому. Помощникъ наводчика, располагаясь съ правой стороны пулемета, помогаетъ установить пулеметъ и подготавливаетъ пулеметную ленту (дискъ).

Огонь изъ ручного пулемета ведется обычно очередями съ пріостановками; стрѣльба **короткими** очередями примѣняется въ бою, когда цѣль можетъ быть поражена небольшимъ числомъ выстрѣловъ или при пристрѣлкѣ. **Непрерывный** огонь допускается только въ крайнихъ случаяхъ. **Одиночная** стрѣльба примѣняется какъ исключеніе.

## 7. Атака.

Атака отдѣленія производится съ разстоянія 100-150 шаговъ отъ противника.

Для подготовки атаки, если исходное положеніе далѣе 100 ш. отъ противника, командиръ отдѣленія, **не прекращая огня**, подаетъ команду: «приготовься къ атакѣ».

По мѣрѣ приближенія къ противнику, выбравъ благоприятный моментъ, командиръ отдѣленія выбѣгаетъ впередъ и на ходу командуетъ: «въ атаку — впередъ». Всѣ бойцы одновременно вскакиваютъ, повторяя громко: «впередъ» и двигаются за командиромъ ускореннымъ шагомъ. Если не было запрещенія, бойцы на ходу разстрѣливаютъ противника изъ винтовокъ, выбѣгая нѣсколько впередъ.

При сближеніи съ противникомъ на 75-100 шаговъ командиръ отдѣленія командуетъ; «въ штыки — ура» и бросается стремительно впередъ. Бойцы съ крикомъ «ура» бросаются за командиромъ для удара въ штыки. Передніе бойцы на бѣгу забрасываютъ противника ручными гранатами. При запрещеніи крика «ура» и при атакѣ ночью, подается команда: «въ штыки», по которой бойцы молча бросаются въ рукопашную. Если движеніе въ атаку производится съ дистанціи ближе 100 шаговъ, то послѣ команды для рукопашной схватки подается команда: «въ штыки — ура».

## 8. Сборъ.

Для сбора отдѣленія подается команда:

- 1) «Отдѣленіе — ко мнѣ»
- 2) «Шагомъ» (бѣгомъ)
- 3) «Маршъ».

Командиръ отдѣленія становится въ направленіи желаемого построенія фронта. Бойцы собираются къ командиру отдѣленія и строятъ развернутый строй.

## ГЛАВА IV

### ВЗВОДЪ САБЕЛЬНОГО ЭСКАДРОНА.

#### А. Конные строи.

##### 1. Расчетъ.

Въ составъ взвода обычно входятъ пять звеньевъ (15 рядовъ); число рядовъ во взводѣ должно всегда дѣлиться на три. Если составъ взвода не позволяетъ сдѣлать расчетъ съ полными рядами, то въ звеньяхъ остаются глухіе ряды.

Уменьшеніе количества звеньевъ во взводѣ до четырехъ или трехъ дѣлается за счетъ вторыхъ звеньевъ **обоихъ сабельныхъ отдѣленій**, сначала второго, а затѣмъ перваго. Отдѣленіе ручного пулемета остается **всегда съ полными рядами**.

Помощникъ командира взвода и командиръ перваго сабельнаго отдѣленія въ общій расчетъ звеньевъ **не входятъ**. (Черт. № 1).

Взводъ можетъ находиться въ слѣдующихъ строяхъ :

1) **Для сбора:** а) развернутый сомкнутый, б) колонна по звеньямъ.

2) **Въ походныхъ:** а) колонна по звеньямъ, б) колонна рядами, в) колонна по одному (только для прохождения узкихъ тѣснинъ).

3) **Въ маневренныхъ:** а) въ строю по отдѣленіямъ, причѣмъ послѣднія могутъ быть въ любыхъ строяхъ, б) въ походныхъ колоннахъ (сомкнутыхъ или разомкнутыхъ).

4) **Для атаки:** а) развернутый сомкнутый строй для атаки коннаго противника, б) по отдѣленіямъ (отдѣленія разомкнуты въ одну шеренгу) для атаки пѣхоты противника.

##### 2. Движеніе развернутаго строя.

Для движенія взвода въ облическомъ направленіи или назадъ, на значительныя разстоянія, слѣдуетъ сна-



чала произвести поворотъ или заѣздъ въ требуемую сторону.

### 3. Повороты.

Поворотъ взвода кругомъ, какъ правило, производится цѣлымъ взводомъ; въ нѣкоторыхъ случаяхъ, когда нѣтъ мѣста для поворота цѣлымъ взводомъ, или, при необходимости быстрого движенія назадъ на небольшое разстоянiе, когда нѣтъ опасности для построения фронта на вторую шеренгу, допускаются повороты каждой шеренги каждого звена и притомъ только **налѣво кругомъ**. При первой возможности взводъ долженъ повернуться фронтомъ **вновь** на первую шеренгу.

Повороты **направо** и **налѣво** исполняются также цѣлымъ взводомъ. При невозможности сдѣлать поворотъ цѣлымъ взводомъ — съ ближайшаго къ сторонѣ поворота фланга вытягивается **походная колонна**, которая и заводится въ необходимомъ направленiи.

Для поворота взводомъ **направо** (налѣво), **направо кругомъ** (налѣво кругомъ) подаются команды:

- 1) «Взводъ — поворотъ направо (налѣво), направо кругомъ» (налѣво кругомъ)
- 2) «Аллюръ»
- 3) «МАРШЪ».

По первой командѣ:

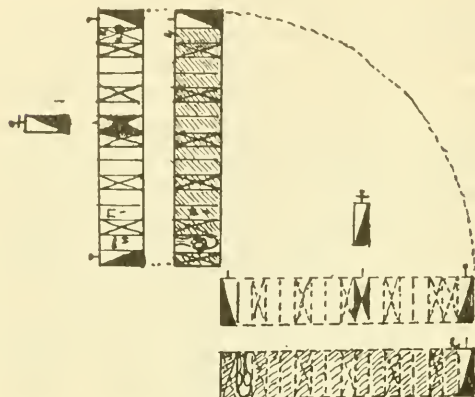
а) всѣ всадники взвода поворачиваютъ головы на захозящiй флангъ; б) помощникъ командира взвода или командиръ отдѣленiя ручного пулемета (въ зависимости отъ того, какой флангъ заходитъ) смотритъ на флангъ, остающiйся на мѣстѣ; в) по командѣ «Маршъ» взводъ дѣлаетъ поворотъ на 1/4 или 1/2 круга назначеннымъ аллюромъ.

При выполненiи поворота:

а) помощникъ командира взвода или командиръ отдѣленiя ручного пулемета, если они находятся на **заходящемъ флангѣ**, прежде чѣмъ начать описывать дугу, должны пройти прямо разстоянiе, равное 1/2 протяженiя фронта взвода. При нахожденiи на неподвижномъ флангѣ они постепенно и не осаживая поворачиваются на мѣстѣ;

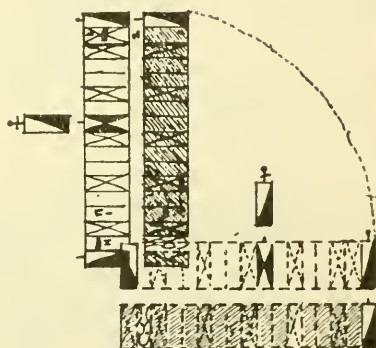
б) всадниги обѣихъ шеренгъ поступаютъ такъ, какъ указано для отдѣленія;

в) командиръ взвода, если нужно, выѣзжаетъ на новое направленіе и становится передъ взводомъ на свое мѣсто. (Черт. №№ 9, 10).



Черт. № 9.

Заѣздъ взвода  
налѣво.



Черт. № 10.

Поворотъ взвода налѣво.

Для поворота налѣво кругомъ каждой шеренгой каждаго звена (фронтомъ на вторую шеренгу) подаетъ команда:

- 1) «Взводъ — налѣво кругомъ»
- 2) «МАРШЪ».

По первой командѣ:

а) всѣ звенья поворачиваются такъ, какъ указано для отдѣленій;

б) командиръ взвода поворачивается и становится на прежней дистанціи въ затылокъ командиру второго сабельнаго отдѣленія, а если нужно, то переѣзжаетъ на новое направленіе, становясь передъ взводомъ на свое мѣсто;

в) помощникъ командира взвода, какъ только откроется мѣсто, поворачивается самъ и становится на лѣвый флангъ первой шеренги перваго сабельнаго отдѣленія;

г) командиръ перваго сабельнаго отдѣленія поворачивается также самъ и становится на лѣвомъ флангѣ второй шеренги своего отдѣленія;

д) командиръ отдѣленія ручнаго пулемета, оставаясь на мѣстѣ, первую половину поворота исполняетъ съ первой шеренгой своего звена, а когда съ нимъ поравняется вторая шеренга его звена, вмѣстѣ съ ней оканчиваетъ поворотъ и остается на ея правомъ флангѣ.

#### **4. Построеніе колоннъ изъ развернутаго строя и ихъ движеніе.**

а) Для вытягиванія колонны справа по звеньямъ подается команда:

- 1) «Взводъ — справа по звеньямъ»
- 2) «МАРШЪ».

По послѣдней командѣ:

а) командиръ взвода переѣзжаетъ передъ третій рядъ право-фланговаго звена;

б) помощникъ командира взвода пристраивается съ правой стороны къ командиру взвода;

в) командиръ 1-го сабельнаго отдѣленія — правѣе помощника командира взвода;

г) за командирами идетъ право-фланговое звено, а за нимъ, послѣдовательно двигаясь въ облическомъ направленіи, по мѣрѣ очищенія мѣста и всѣ прочіе; третьи номера идутъ въ затылокъ командиру взвода;

д) за вожатымъ съ вьючною лошадыю слѣдуетъ командиръ отдѣленія ручнаго пулемета. (Черт. № 2 и 3).

Вытягиваніе колонны слѣва по звеньямъ дѣлается

по тѣмъ же правиламъ, но въ обратномъ порядкѣ, при этомъ:

б) Для **вытягиванія колонны слѣва рядами** подается команда:

- 1) «Взводъ — слѣва рядами»
- 2) «МАРШЪ».

По послѣдней командѣ:

а) командиръ взвода переѣзжаетъ передъ третій рядъ отдѣленія ручного пулемета и слѣдуетъ установленнымъ аллюромъ;

б) командиръ отдѣленія ручного пулемета идетъ въ затылокъ командиру взвода;

в) всѣ всадники поступаютъ, какъ указано для отдѣлений;

г) помощникъ командира взвода и командиръ 1-го сабельнаго отдѣленія слѣдуютъ за послѣднимъ звеномъ.

Вытягиваніе колонны **справа рядами** дѣлается въ общемъ по тѣмъ же правиламъ, но въ обратномъ порядкѣ.

в) Для **вытягиванія колонны справа по одному** подается команда:

- 1) «Взводъ — справа по одному»
- 2) «МАРШЪ».

По послѣдней командѣ:

а) командиръ взвода переѣзжаетъ передъ первый рядъ право-фланговаго звена взвода и слѣдуетъ установленнымъ аллюромъ;

б) помощникъ командира взвода, командиръ 1-го сабельнаго отдѣленія и первый рядъ право-фланговаго звена послѣдовательно выѣзжаютъ за командиромъ взвода;

в) всѣ всадники поступаютъ какъ указано для отдѣленія;

г) командиръ пулеметнаго отдѣленія идетъ за вожатымъ патроннаго вьюка.

Вытягиваніе колонны **слѣва по одному** производится въ общемъ по тѣмъ же правиламъ, но въ обратномъ порядкѣ.

Для поворота **кругомъ колонны по звеньямъ** подается команда:

1) «Взводъ — звеньями направо (налѣво) кругомъ»

2) «МАРШЪ».

а) Строй поворачивается, какъ указано для отдѣленій;

б) шеренга, состоящая изъ командира взвода, помощника его и командира 1-го сабельнаго отдѣленія (а въ колоннѣ слѣва по звеньямъ — изъ соответствующихъ командировъ), размыкается, и каждый изъ нихъ самъ по себѣ поворачивается кругомъ, послѣ чего командиръ взвода переѣзжаетъ въ голову колонны

Для поворота **кругомъ колонны рядами** подается команда:

1) «Взводъ — назадъ»

2) «МАРШЪ».

а) Всадники поворачиваются какъ указано для отдѣленія;

б) командиръ взвода, его помощникъ и командиръ 1-го сабельнаго и пулеметнаго отдѣленія поворачиваются кругомъ въ наружную сторону, а командиръ взвода переѣзжаетъ затѣмъ въ голову колонны.

Поворотъ **кругомъ въ колоннѣ по одному** исполняется также по командѣ:

1) «Взводъ — назадъ»

2) «МАРШЪ».

Поворотъ производится какъ указано для отдѣленія.

## 5. Перестроеніе походныхъ колоннъ.

а) Для перестроенія **въ колонну по звеньямъ** колонны **слѣва** (справа) **рядами** подается команда:

1) «Взводъ — стройся по звеньямъ»

2) «МАРШЪ».

По послѣдней командѣ командиры занимаютъ свои мѣста въ новой колоннѣ, а звенья перестраиваются какъ указано для отдѣленія.

б) Для перестроенія въ колонну по звеньямъ колонны по одному подается команда:

- 1) «Взводъ — стройся по звеньямъ»
- 2) «МАРШЪ».

По послѣдней командѣ командиры занимаютъ свои мѣста въ колоннѣ по звеньямъ, а звенья перестраиваются какъ указано для отдѣлений.

в) Для перестроенія въ колонну рядами колонны по одному подается команда:

- 1) «Взводъ — стройся рядами»
- 2) «МАРШЪ».

По послѣдней командѣ:

- а) командиры идутъ прямо на свои мѣста;
- б) всадники строятся какъ указано для отдѣленія.

Перестроеніе колоннъ изъ большихъ въ меньшія производится также, какъ указано для отдѣленія.

а) Для перестроенія въ колонну рядами колонны слѣва (справа) по звеньямъ подается команда:

- 1) «Взводъ — слѣва (справа) рядами»
- 2) «МАРШЪ».

По послѣдней командѣ:

а) командиръ взвода двигается прямо;

б) командиръ фланговаго отдѣленія идетъ ему въ затылокъ;

в) всадники поступаютъ какъ указано для отдѣленія.

г) помощникъ командира взвода и командиръ сабельнаго отдѣленія занимаютъ свои мѣста въ новой колоннѣ.

б) Для перестроенія въ колонну по одному колонны справа по звеньямъ подается команда:

- 1) «Взводъ — справа по одному»
- 2) «МАРШЪ».

По послѣдней командѣ:

а) командиръ взвода становится передъ помощникомъ командира взвода и двигается впередъ;

б) помощникъ командира взвода идетъ въ затылокъ за командиромъ взвода;

в) командиръ 1-го сабельнаго отдѣленія идетъ за помощникомъ командира взвода;

г) за командиромъ 1-го сабельнаго отдѣленія — 1-й рядъ право-фланговаго звена;

д) всадники перестраиваются, какъ указано для отдѣленія.

Перестроеніе въ колонну по одному колонны слѣва по звеньямъ исполняется по тѣмъ правиламъ, но въ обратномъ порядкѣ.

в) Для перестроенія въ колонну по одному колонны слѣва (справа) рядами подается команда:

1) «Взводъ — слѣва (справа) по одному»

2) «МАРШЪ».

По послѣдней командѣ:

а) командиръ взвода двигается прямо;

б) командиръ фланговаго отдѣленія идетъ за командиромъ взвода;

в) всадники перестраиваются согласно указаннаго для отдѣленія.

## 6. Расчлененные и разомкнутые строи.

Для перестроенія **развернутаго строя** взвода въ **строй по отдѣленіямъ** подается команда:

1) «Взводъ — по отдѣленіямъ»

2) «МАРШЪ».

По предварительной командѣ:

а) командиры отдѣленій становятся передъ серединой своихъ отдѣленій;

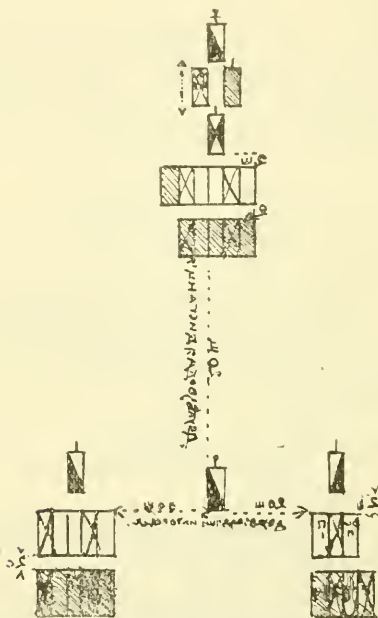
б) связной и коноводъ командира взвода подъѣзжаютъ къ командиру взвода;

в) помощникъ командира взвода выходитъ на середину взвода, на линію расчлененныхъ отдѣленій, въ затылокъ направляющему отдѣленію.

По исполнительной командѣ:

а) командиръ направляющаго отдѣленія удвоеннымъ аллюромъ ведетъ отдѣленіе за командиромъ взвода впередъ на 40 шаговъ (два развернутыхъ строя взвода), перестраивая его, если нужно, затѣмъ переходитъ въ прежній аллюръ, если взводъ былъ въ движеніи или останавливается, если расчлененіе производилось съ мѣста. Въ движеніи командиръ направляющаго отдѣленія идетъ въ 10 шагахъ за командиромъ взвода;

б) командиры прочихъ отдѣленій, подавая соотвѣтствующія команды своимъ отдѣленіямъ, разводятъ ихъ удвоеннымъ аллюромъ вправо и влѣво на интервалъ 40 шаговъ и переходятъ въ аллюръ направляющаго отдѣленія, если расчлененіе производилось въ движеніи, или останавливаются, если расчлененіе производилось съ мѣста. Если необходимо, отдѣленія по командѣ своихъ командировъ отдѣленій могутъ принимать любые строи, возвращаясь, когда миновала къ тому необходимость, къ первоначальному развернутому строю отдѣленія. (Черт. № 11).



Черт. № 11. Строй взвода по отдѣленіямъ.

Для **размыканія** въ отдѣленіяхъ въ одну шеренгу взвода, находящагося въ строю по отдѣленіямъ, подается команда:

- 1) «Въ отдѣленіяхъ (такія то отдѣленія) въ одну шеренгу влѣво (вправо), на столько то шаговъ»
- 2) «МАРШЪ».

По исполнительной командѣ:

Командиры отдѣленій выѣзжаютъ на 10 шаговъ



передъ серединой своихъ отдѣленій, причемъ 1-е сабельное отдѣленіе и отдѣленіе ручного пулемета отходятъ другъ отъ друга на 80 шаговъ (протяженіе четырехъ развернутыхъ строевъ взвода) и размыкаютъ затѣмъ свои отдѣленія какъ указано для отдѣленій. (Черт. № 6).

Для перестроенія взвода въ строй по отдѣленіямъ съ одновременнымъ **размыканіемъ** отдѣленій въ одну шеренгу подается команда:

1) «Взводъ — по отдѣленіямъ, въ отдѣленіяхъ (такія то отдѣленія) въ одну шеренгу (влѣво, вправо), на столько то шаговъ»

2) «МАРШЪ».

По предварительной командѣ отдѣленія расходятся согласно указаннаго для отдѣленія. (Черт. № 6).

Для перестроенія походныхъ колоннъ взвода **въ строй по отдѣленіямъ**:

По исполнительной командѣ, отдѣленія удвоеннымъ аллюромъ выходятъ за своими командирами по направляющему отдѣленію, согласно общимъ правиламъ для построенія фронта, берутъ, кому слѣдуетъ, необходимый интервалъ (если нужно размыкаются) и переходятъ въ тотъ аллюръ, которымъ раньше двигались (если перестроеніе въ движеніи), или останавливаются (при перестроеніи съ мѣста).

Для **перемѣны направленія** командиръ взвода, если не ведетъ взвода лично, даетъ новое направленіе, по которому и идетъ направляющее отдѣленіе. При перемѣнѣ направленія на значительную часть круга, отдѣленія идутъ кратчайшимъ путемъ, не соблюдая интерваловъ, на тѣ мѣста, которыя они должны занять въ расчлененномъ строю послѣ перемѣны направленія.

Для **размыканія** походныхъ колоннъ взвода подается команда:

1) «Взводъ — на столько то шаговъ разомкнись»

2) «МАРШЪ».

Вся колонна размыкается, какъ указано для отдѣленія, причемъ весь командный составъ остается на своихъ обычныхъ мѣстахъ.

Для **смыканія** разомкнутыхъ походныхъ колоннъ

или разомкнутыхъ отдѣленій въ строю по отдѣленіямъ взвода подается команда:

- 1) «Взводъ (такія то отдѣленія) — сомкнись»
- 2) «МАРШЪ».

По послѣдней командѣ всадники смыкаются, какъ указано для отдѣленія.

## **7. Построеніе развернутаго фронта.**

Командиръ взвода, командиры 1-го сабельнаго и пулеметнаго отдѣленій всегда слѣдуютъ на свои мѣста кратчайшимъ путемъ.

Построеніе развернутаго фронта взвода изъ колонны справа (слѣва) по звеньямъ, изъ колоннъ слѣва (справа) рядами, изъ колонны по одному и изъ колонны по звеньямъ одновременнымъ поворотомъ къ сторонѣ фланга равно какъ и изъ колоннъ рядами или по одному къ сторонѣ фланга производится согласно указаннаго для отдѣленія.

Построеніе сомкнутаго развернутаго строя изъ строя по отдѣленіямъ производится такъ: по предварительной командѣ для построенія фронта:

а) направляющее отдѣленіе идетъ прежнимъ аллюромъ, а если нужно, то по командѣ командира взвода останавливается;

б) прочія отдѣленія строятъ фронтъ взвода удвоеннымъ аллюромъ по направляющему.

Если расчлененныя отдѣленія были разомкнуты въ одну шеренгу и отдѣльной команды для ихъ смыканія не было подано, то по предварительной командѣ для построенія фронта взвода они возстановливаютъ развернутый строй отдѣленій, какъ указано для отдѣленія. По исполнительной командѣ командиры отдѣленій ведутъ отдѣленія на свои мѣста, какъ указано выше, въ развернутомъ сомкнутомъ строю и занимаютъ свои обычныя мѣста въ строю.

## **8. Атака.**

Атака взвода производится согласно указаннаго для отдѣленія. По командѣ для атаки сабельныя отдѣ-

ленія и первая шеренга отдѣленія ручного пулемета бросаются въ атаку. Если же пулеметное отдѣленіе получило огневую задачу, то послѣ выхода его изъ строя, сабельныя отдѣленія продолжаютъ движеніе одни.

## 9. Сборъ.

Для сбора взвода послѣ атаки командиръ взвода подаетъ знакъ или команду: «Взводъ — ко мнѣ».

Взводъ собирается рысью и строится за командиромъ въ развернутомъ строю.

## 10. Слѣзаніе и спѣшваніе.

Для слѣзанія взвода изъ развернутаго строя подается команда:

- 1) «Взводъ — СЛѢЗАЙ»
- 2) «РАВНЯЙСЬ»
- 3) «СМИРНО».

По первой командѣ взводъ, если онъ былъ въ движеніи, останавливается:

а) командиръ взвода выѣзжаетъ впередъ на 25 шаговъ и поворачивается кругомъ къ взводу;

б) помощникъ командира взвода становится въ 2 шагахъ передъ среднимъ рядомъ право-фланговаго звена перваго сабельнаго отдѣленія, а командиръ перваго сабельнаго отдѣленія остается на своемъ мѣстѣ въ строю взвода;

в) командиръ втораго сабельнаго отдѣленія становится въ 2 шагахъ передъ серединой своего право-фланговаго звена, а командиръ отдѣленія ручного пулемета — въ 2 шагахъ передъ серединой своего отдѣленія, а затѣмъ выводятъ звенья, какъ указано для отдѣленія;

г) коноводъ командира взвода подѣзжаетъ къ командиру взвода;

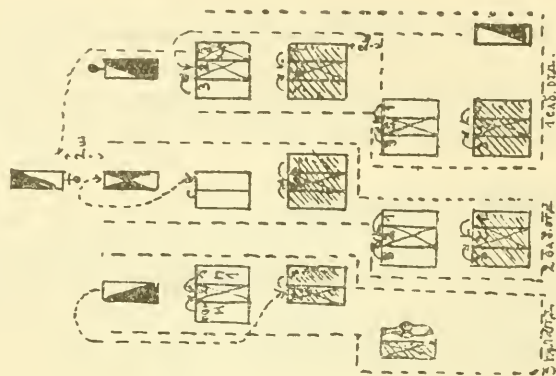
д) всадники слѣзаютъ, какъ указано для отдѣленія. (Черт. № 12).

Посадка взвода въ развернутомъ сомкнутомъ строю

и колоннах производится примѣнительно къ указанному для отдѣленія.

Для спѣшиванія взвода къ бою подается команда:

1) «Взводъ (такія то отдѣленія) — къ пѣшему бою», а если спѣшиваніе усиленное, то съ добавленіемъ слова «всѣ» (съ батовкою).



Черт. № 12.

Слѣзаніе, обыкновенное спѣшиваніе или посадка взвода.

2) «Впередъ (вправо, влѣво) — СЛѢЗАЙ».

Всадники слѣзаютъ согласно указаннаго для отдѣленія.

При спѣшиваніи съ батовкою, лошадей командира взвода и его помощника принимаетъ коноводъ командира взвода.

Помощникъ командира взвода при **обыкновенномъ** спѣшиваніи не спѣшивается, а принимаетъ командованіе надъ коноводами, строитъ ихъ, отводитъ въ укрытое мѣсто по правиламъ для коннаго строя. При **усиленномъ** спѣшиваніи, помощникъ командира взвода размѣщаетъ коноводовъ на мѣстѣ, спѣшенные же бойцы уходятъ. Связь съ коноводами во всѣхъ случаяхъ спѣшиванія устанавливается распоряженіемъ командира взвода.

Посадка взвода на коней производится согласно указанному для отдѣленія.

### 1. Расчетъ.

Расчетъ взвода послѣ **обыкновеннаго спѣшиванія** указанъ на черт. № 7.

Командиры отдѣленія становятся въ двухъ шагахъ передъ серединами своихъ отдѣленій. Командиръ взвода — въ двухъ шагахъ впереди командира направляющаго отдѣленія (второе отдѣленіе по порядку съ праваго фланга). Связной, до начала движенія или перестроенія взвода, стоитъ на лѣвомъ флангѣ первой шеренги взвода, не входя въ расчетъ рядовъ. По предварительной командѣ для движенія или перестроенія онъ становится сзади командира взвода, если не получитъ отъ послѣдняго какихъ либо другихъ приказаній. Въ зависимости отъ обстановки, отдѣленіе ручного пулемета можетъ быть поставлено посрединѣ между сабельными отдѣленіями.

Расчетъ взвода послѣ **усиленнаго спѣшиванія** показанъ на черт. № 8.

Командиръ взвода, командиры отдѣленій и связной становятся по тѣмъ же правиламъ, что и при обыкновенномъ спѣшиваніи.

### 2. Движеніе развернутаго строя, повороты, построеніе колоннъ изъ развернутаго строя и ихъ движеніе. Перестроеніе колоннъ и построеніе развернутаго фронта.

Производятся примѣнительно въ указанному для отдѣленія.

### 3. Расчлененные и разомкнутые строн.

Взводъ въ пѣшемъ строю расчленяется на отдѣленія (строй по отдѣленіямъ).

По исполнительной командѣ командиры отдѣленій разводятъ свои отдѣленія на установленные интервалы и дистанціи по направляющему отдѣленію (обычно отдѣленію ручного пулемета), которое идетъ въ 10 шагахъ за командиромъ взвода.

Размыканіе въ отдѣленіяхъ въ одну шеренгу (цѣпь) можетъ производиться какъ по командѣ командира взвода, такъ и по иниціативѣ командировъ отдѣлений.

Для продвигенія расчлененнаго взвода слѣдуетъ предварительно прекратить огонь назначеннаго къ передвиженію отдѣленія (отдѣлений) или части его и указать, куда продвигнуться, способъ и очередь продвиженія. Движеніе должно прикрываться огнемъ прочихъ отдѣлений, остающихся на мѣстѣ.

#### 4. Атака.

Начало атаки можетъ быть указано командиромъ взвода, если взводъ дѣйствуетъ отдѣльно или командиромъ эскадрона не даны указанія объ общей атакѣ всѣмъ эскадрономъ.

Атака производится согласно указаніямъ ст. ст. 133 - 135.

#### 5. Сборъ.

Для сбора взвода подается команда:

- 1) «Взводъ — ко мнѣ»
- 2) «Шагомъ (бѣгомъ)»
- 2) «МАРШЪ».

Командиръ взвода становится лицомъ въ сторону желаемаго направленія для построенія фронта. Командиры отдѣлений собираютъ свои отдѣленія и ведутъ ихъ въ строяхъ, по своему усмотрѣнію, ближайшими путями къ мѣсту сбора для построенія въ развернутый строй.

### В. Бой взвода.

#### 1. Роль взвода въ бою.

Сабельный взводъ является основнымъ подразделеніемъ эскадрона.

Состоя изъ сабельныхъ и пулеметныхъ отдѣлений, взводъ можетъ сочетать ударъ въ конномъ или пѣшемъ строю съ огневымъ дѣйствіемъ своего ручного пулемета

Отдѣльно дѣйствующему взводу можетъ придаваться станковый пулеметъ.

При наступленіи взводъ можетъ успешно вести бой въ полосѣ не шире 100 метровъ.

При оборонительныхъ дѣйствіяхъ взводъ, можетъ оборонять районъ площадью 150 × 200 метровъ.

## 2. Взводъ во встрѣчномъ и наступательномъ бою.

### а) Отдѣльно дѣйствующій взводъ.

Случаи встрѣчнаго боя для отдѣльно дѣйствующаго взвода представляются весьма часто при веденіи развѣдки и при несеніи службы походнаго охраненія.

При неожиданномъ столкновеніи съ небольшими или равными по силѣ частями противника или при встрѣчѣ съ его обозами и артиллеріей, идущими съ небольшимъ прикрытіемъ, взводъ не задерживаясь долженъ атаковать.

Если противникъ обнаруженъ заблаговременно, цѣлесообразно подпустить его возможно ближе и атаковать, стремясь отрѣзать ему путь отступленія.

Конная атака при благопріятныхъ условіяхъ мѣстности можетъ быть соединена съ дѣйствительнымъ огнемъ изъ саады, какъ изъ пулеметовъ (ручной и приданный станковый), такъ и изъ винтовокъ назначенными лучшими стрѣлками.

Часть взвода, назначенная для коннаго удара, выходитъ въ такое исходное положеніе, откуда при атакѣ удобнѣе отрѣзать путь отступленія противнику и, окруживъ его, уничтожить.

Пулеметъ (пулеметы) и спѣшенные для веденія огня (если нужно) бойцы занимаютъ огневую позицію по указанію командира взвода, который указываетъ имъ цѣль, видъ огня и сигналъ (или знакъ) для его открытія и прекращенія.

Конная часть взвода или взводъ цѣликомъ всегда атакуетъ противника, имѣя во главѣ командира взвода, который подаетъ для этого соотвѣтствующую команду и первымъ бросается въ атаку. При атакѣ обозовъ и артиллеріи въ движеніи въ первую очередь ударъ наносится прикрытію ихъ.

При неожиданномъ столкновеніи даже съ сильнѣйшимъ противникомъ, взводъ, не задумываясь, атакуеть, стремясь первымъ использовать внезапность. Успѣхъ атаки въ этомъ случаѣ зависитъ отъ ея стремительности и сомкнутости удара. Командиръ взвода, обнаруживъ неизбѣжность столкновенія, подаетъ команду и первымъ бросается на противника, увлекая за собой взводъ. Форма строя въ этомъ случаѣ не имѣетъ значенія.

Если взводу удалось лишь прорваться черезъ строй противника, то станковый пулеметь, двигаясь вслѣдъ за нимъ или остановившись, своимъ огнемъ долженъ задержать противника, преслѣдующаго прорвавшійся взводъ. Командиръ взвода, въ свою очередь, приведетъ взводъ въ порядокъ, долженъ обезпечить благополучный отходъ пулемету по выполненіи имъ своей задачи.

Отдѣльно дѣйствующій взводъ, какъ правило, **не можетъ вести затяжного наступательнаго боя.** Цѣлями для наступленія взвода могутъ избираться только небольшія изолированныя группы противника.

Однако, если противникъ проявилъ **оплошность** (слабое или не бдительное охраненіе), взводъ долженъ атаковать: не останавливаясь даже передъ его превосходными силами.

При дѣйствіяхъ противъ небольшой изолированной группы противника и при нападеніи на застигнутыя врасплохъ превосходныя силы его, командиръ взвода долженъ всегда стремиться **скрытно** подвести свой взводъ къ намѣченному для наступленія пункту на такое разстояніе, чтобы рѣшить дѣло однимъ **короткимъ ударомъ.**

При дѣйствіяхъ, основанныхъ на **внезапности**, спеціального боевого порядка для взвода не устанавливается, атака можетъ производиться въ **любомъ строю.**

Выборъ того или другого строя для атаки зависитъ отъ умѣнія командира взвода быстро оцѣнить обстановку и такъ атаковать противника, чтобы создать у него **преувеличенное** представленіе о силахъ атакующаго.

При атакѣ, соединенной съ **огневою поддержкой**, командиръ взвода ставитъ пулемету задачу. Огонь открывается одновременно съ атакой или незадолго до нея; заблаговременное открытіе огня цѣлесообразно.



лишь въ случаѣ возможности вести огонь со стороны, отвлекающей вниманіе противника отъ направленія атаки.

Къ наступленію, исключаящему возможность примѣненія внезапной атаки, связанному съ дѣйствіями въ **спѣшенныхъ** строяхъ, отдѣльно дѣйствующій взводъ прибѣгаетъ лишь въ тѣхъ случаяхъ, когда невозможенъ маневръ во флангъ или тылъ противника и при этомъ только противъ небольшихъ группъ его, расположенныхъ на мѣстности съ подступами, обеспечивающими скрытый подходъ и атаку.

Такое наступленіе отдѣльно дѣйствующій взводъ производитъ примѣнительно къ указаніямъ для наступленія взвода, дѣйствующаго въ составѣ эскадрона.

### б) Наступленіе взвода въ составѣ эскадрона

При атакахъ всѣмъ эскадрономъ (въ сомкнутомъ строю, эшелонами, уступами), взводъ, послѣ команды командира эскадрона, принимаетъ соответствующій строй (при отсутствіи времени — строй, въ которомъ до того находился) и бросается въ атаку за своимъ командиромъ.

При атакѣ взводами съ **разныхъ направленій**, командиръ взвода выполняетъ поставленную ему задачу, примѣнительно къ указаніямъ для атаки отдѣльно дѣйствующаго взвода, стремясь при этомъ къ полному взаимодѣйствію съ другими взводами.

Въ періодъ **сближенія**, когда взводамъ еще не поставлены задачи, каждый взводъ, при расчлененіи эскадрона, принимаетъ для движенія строй (если таковой не былъ указанъ командиромъ эскадрона), по усмотрѣнію своего командира. Строй этотъ долженъ обеспечивать **скрытность** и **быстроту** движенія, а также **готовность** взвода къ конной атакѣ.

При переходѣ эскадрона въ наступленіе, каждый взводъ получаетъ боевую задачу.

Командиры взводовъ выводятъ свои взводы въ указанные имъ исходные для наступленія районы и принимаютъ рѣшенія о дальнѣйшихъ дѣйствіяхъ.

Принятое рѣшеніе вмѣстѣ съ обстановкой сообщается командирамъ отдѣленій, и, если нужно, одновременно

менно указывается о высылкѣ наблюденія на фланги и проч.

Въ **исключительныхъ случаяхъ**, когда командиромъ эскадрона, при постановкѣ задачъ, не былъ указанъ способъ дѣйствій взводовъ, командиръ взвода избираетъ таковой самостоятельно. При этомъ, если обстановка благопріятствуетъ (наличіе укрытій, слабость или отсутствіе огня противника), взводъ и наступленіе можетъ совершать въ конномъ строю, проходя открытыя и обстрѣливаемые пространства въ расчлененныхъ строяхъ (строй по отдѣленіямъ), на быстрыхъ аллюрахъ, скачками отъ укрытія къ укрытію. Въ закрытыхъ пространствахъ, для сохраненія силы, взводъ можетъ примѣнять сомкнутые строи и уменьшать аллюры.

Наступленіе взвода въ конномъ строю, при благопріятной обстановкѣ, по инициативѣ командира взвода или по приказу командира эскадрона, заканчивается конной атакой. Какъ въ томъ, такъ и въ другомъ случаѣ, командиръ взвода, намѣтивъ цѣль и моментъ атаки, если нужно, перестраиваетъ взводъ, подаетъ соотвѣтствующую команду и ведетъ взводъ въ атаку.

При невозможности продолжать движеніе въ конномъ строю или при полученіи отъ командира эскадрона приказа о спѣшиваніи, взводъ переходитъ къ наступленію въ пѣшихъ строяхъ.

Для остановки и **спѣшиванія** взвода, командиръ взвода предварительно намѣчаетъ наиболѣе укрытое мѣсто, ведетъ туда взводъ въ строю, обезпечивающемъ наименьшія потери и спѣшиваетъ его въ томъ порядкѣ, въ которомъ онъ двигался.

Если взводу приданъ **станковый пулеметь**, послѣдній спѣшивается по общей командѣ или знаку. Пулеметная тачанка присоединяется къ коноводамъ.

**Коноводы** подъ командой помкомвзвода немедленно отводятся въ мѣсто, указанное командиромъ взвода. Выборъ мѣста для расположенія коноводовъ, если не было указаній отъ командира эскадрона, лежитъ на обязанности командира взвода.

Послѣ спѣшиванія, командиръ взвода, расположивъ укрыто взводъ и оцѣнивъ обстановку, принимаетъ **рѣшеніе** для дальнѣйшихъ дѣйствій.

Принятое рѣшеніе на удобномъ и укрытомъ наблю-

дательномъ пунктѣ сообщается командирамъ отдѣлений (если можно и помощникамъ командировъ взвода) въ формѣ приказа, въ которомъ, послѣ данныхъ о противникѣ, своихъ войскахъ, задачѣ эскадрона и задачѣ взвода, указываются по мѣстнымъ предметамъ:

- 1) Задачи:
  - а) станковаго пулемета (если онъ приданъ взводу);
  - б) пулеметнаго отдѣленія;
  - в) сабельныхъ отдѣлений;
- 2) Мѣры охраненій и способы связи.
- 3) Мѣсто патроннаго выюка взвода и эскадроннаго патроннаго пункта.
- 4) Мѣсто коноводовъ.
- 5) Перезязочный пунктъ.
- 6) Свое мѣсто (обычно съ направляющимъ отдѣленіемъ).

Слѣженный взводъ для наступленія получаетъ **направленіе** по мѣстнымъ предметамъ.

**Интервалы** между наступающими слѣженными отдѣленіями не должны превышать 50 метровъ.

**Отдѣленіе ручнаго пулемета** всегда назначается **направляющимъ** и двигается до исходнаго положенія для атаки впереди сабельныхъ отдѣлений, скачками, прикрывая своимъ огнемъ движеніе сабельныхъ отдѣлений. Скачокъ ручной пулеметъ производитъ съ момента, когда сабельныя отдѣленія продвинулись на его линію.

**Сабельныя отдѣленія** продвигаются сзади и уступами за пулеметными отдѣленіями, скачками отъ укрытія къ укрытію, а при отсутствіи таковыхъ по указанію командира взвода. Съ дистанціи отъ 800 метровъ лучшіе стрѣлки, а съ 400 метровъ и остальные кавалеристы сабельныхъ отдѣлений открываютъ огонь по цѣлямъ, указываемымъ командирами отдѣлений, и тѣмъ поддерживаютъ движеніе ручнаго пулемета.

Приданный **станковый пулеметъ**, слѣшившись и получивъ задачу, немедленно изготовляется для открытія огня съ позиціи, назначенной командиромъ взвода (обычно возможно дальше впереди исходнаго положенія для наступленія взвода). Огонь станковаго пулемета открывается по указанію командира взвода, онъ дол-

женъ обезпечивать продвиженіе сабельныхъ отдѣленій и ручного пулемета.

Позиціи для станковаго пулемета избираются преимущественно на возвышенныхъ пунктахъ (обычно на скалахъ), дающихъ возможность веденія огня черезъ головы наступающихъ впереди отдѣленій.

При отсутствіи такихъ пунктовъ станковый пулеметъ располагается уступомъ за ручнымъ и ведетъ ко-соприцѣльный огонь.

Въ періодъ наступленія командиръ взвода стремится скрытно и быстро подвести отдѣленія въ исходное положеніе для атаки.

Планъ атаки намѣчается на основаніи добытыхъ боемъ данныхъ о противникѣ.

Принявъ рѣшеніе командиръ взвода указываетъ командирамъ отдѣленій:

а) исходное положеніе каждаго сабельнаго отдѣленія для атаки (100-150 метр. отъ противника) и огневые точки противника для захвата, какъ на переднемъ краѣ, такъ и въ глубинѣ расположенія противника;

б) огневые точки противника, на которыя долженъ быть направленъ огонь станковаго и ручного пулеметовъ при подготовкѣ атаки и куда переносить огонь въ случаѣ успѣха атаки;

в) свое мѣсто;

г) сигналъ для атаки всѣмъ взводомъ.

Сигналомъ для атаки также можетъ служить почикъ любого изъ отдѣленій взвода и переходъ въ атаку сосѣдей.

Установивъ благопріятный моментъ, командиръ взвода подаетъ условный сигналъ или знакъ и во главѣ взвода бросается въ атаку. Отдѣленія быстро поднимаются и за своими командирами бросаются въ штыки на противника, разстрѣливая изъ винтовокъ и забрасывая его на ходу ручными гранатами.

Въ моментъ атаки **станковый пулеметъ** открываетъ огонь по поддержкамъ противника и огневымъ точкамъ, находящимся въ глубинѣ расположенія противника или на его флангахъ.

**Ручной пулеметъ**, если позволяетъ обстановка, быстро выдвигается на флангъ атакующихъ отдѣленій и своимъ огнемъ содѣйствуетъ продвиженію взвода. При

невозможности выдвинуться на флангъ, командиръ отдѣленія долженъ поддержать взводъ огнемъ изъ глубины, стремясь при этомъ парализовать огневыя точки противника, мѣшающія продвиженію, какъ своего, такъ и сосѣдняго взвода.

При неудачной атакѣ, пулеметь, оставаясь на послѣдней огневой точкѣ, прикрываетъ отходъ сабельныхъ отдѣленій въ исходное положеніе.

Захвативъ намѣченный для атаки пунктъ, взводъ не останавливается, **преслѣдуетъ** противника, продвигаясь въ глубину его расположенія и уничтожая его группы, пытающіяся оказать сопротивленіе. Ручной пулеметь (и станковый, если былъ подчиненъ) быстро выдвигается впередъ, открываетъ огонь по отступающему или по огневымъ точкамъ (гнѣздамъ, окопамъ), которыя угрожаютъ взводу съ фланговъ или изъ глубины расположенія противника.

При организаціи **преслѣдованія** противника въ **конномъ строю**, командиръ взвода лично или черезъ связного принимаетъ мѣры къ **встрѣчѣ коноводовъ**, по подходѣ таковыхъ даетъ распоряженіе (или команду) о посадкѣ отдѣленій на лошадей и въ конномъ строю довершаетъ пораженіе противника. **Длительность преслѣдованія** устанавливается для взводовъ командиромъ эскадрона. Отдѣленіе ручного пулемета и станковый пулеметь (если онъ былъ приданъ) во время посадки взвода на лошадей продолжаетъ обстрѣливать противника, садясь сами послѣдними.

Если занятіемъ даннаго пункта задача взвода исчерпывалась или дальнѣйшее продвиженіе его въ глубину непріятельскаго расположенія является **непосильнымъ**, командиръ взвода, послѣ завершения атаки, приводитъ взводъ въ порядокъ, подтягиваетъ пулеметь (пулеметы) и организуетъ **оборону** занятаго пункта для отраженія контръ-удара противника.

### 3. ВЗВОДЪ ВЪ ОБОРОНѢ.

#### а) Оборона отдѣльно дѣйствующаго взвода.

Отдѣльно дѣйствующій взводъ выполняетъ оборонительныя задачи преимущественно въ роли отдѣльной сторожевой заставы.

Другія оборонительныя задачи, не связанныя со службой охраненія, могутъ быть вызваны какими-либо **особенностями** боевой обстановки, какъ, на примѣръ, необходимость заблаговременнаго захвата и удержанія какого-либо пункта или переправы до подхода своихъ войскъ, или до выполненія ими какой-либо задачи.

Если командиръ взвода не связанъ точнымъ указаніемъ высланнаго его начальника о занятіи опредѣленнаго пункта, то **районъ обороны** онъ выбираетъ **самостоятельно**, стремясь при этомъ имѣть:

а) надежное обезпеченіе **фланговъ** взвода (лишеніе возможности маневра для противника);

б) хорошій **обстрѣлъ** передъ фронтомъ и на флангахъ взвода;

в) **замаскированное** расположеніе пулеметовъ и сабельныхъ отдѣленій;

г) хорошее наблюденіе;

д) свободные и укрытые **пути отхода**.

Во всѣхъ случаяхъ обороны отдѣльно дѣйствующій взводъ въ предѣлахъ поставленной ему задачи долженъ проявлять **упорство** и **настойчивость**, что достигается умѣлымъ использованіемъ мѣстности и огневыхъ средствъ въ сочетаніи (при благопріятныхъ условіяхъ) огня со смѣлымъ ударомъ въ конномъ строю.

Мѣропріятія по приведенію занятаго взводомъ района въ оборонительное состояніе заключаются, главнымъ образомъ, въ тщательной **маскировкѣ** огневыхъ точекъ взвода и **въ скрытомъ** расположеніи сабельныхъ отдѣленій и коноводовъ. При первой возможности должны быть **перекопаны** или **забаррикадированы** подручными средствами дороги, по которымъ возможно появленіе броне-машинъ противника. Командиръ взвода вмѣстѣ съ командирами пулеметныхъ отдѣленій **опредѣляютъ разстоянія** до наиболѣе важныхъ точекъ или мѣстныхъ предметовъ; для веденія по нимъ дѣйствительнаго огня при появленіи противника.

**Обезпеченіе фланговъ** взвода производится организаціей наблюденія соотвѣтствующихъ направленій и подступовъ, путемъ выставленія сторожевыхъ или наблюдательныхъ постовъ и высылкой дозоровъ.

При появленіи противника, взводъ долженъ встрѣтить его своимъ огнемъ съ дальнихъ дистанцій, прину-

ждая его тѣмъ къ развертыванію и дальнѣйшему осторожному продвиженію.

Разстройство противника, помимо встрѣчи его огнемъ, можетъ быть произведено, при благопріятныхъ условіяхъ и неожиданными короткими ударами сабельныхъ отдѣленій въ конномъ строю.

Въ зависимости отъ обстановки и характера района обороны, дѣйствія взвода противъ наступающаго противника иногда могутъ выливаться въ засаду. Въ этихъ случаяхъ расположеніе взвода тщательно маскируется, противникъ допускается на дистанцію дѣйствительнаго ружейнаго огня, послѣ чего на него обрушивается огонь всѣхъ огневыхъ средствъ взвода. При благопріятныхъ условіяхъ, огневое нападеніе можетъ совмѣщаться съ внезапной конной атакой.

При необходимости удержать занятый пунктъ до опредѣленнаго срока, взводъ обязанъ примѣнить всѣ средства и силы къ отраженію противника, вплоть до принятія его атаки. Оставленіе района обороны допустимо лишь при явной угрозѣ окруженія взвода и его уничтоженія подавляющими силами противника.

Если въ задачу взвода входило лишь временное задержаніе противника на какомъ-либо рубежѣ или на опредѣленномъ направленіи (безъ удержанія опредѣленнаго мѣстнаго предмета), командиръ взвода долженъ своевременно уклониться отъ атаки противника, оторваться отъ него, отойти на заранѣе намѣченный пунктъ и вновь тамъ организовать оборону.

Если обстановка не позволяетъ взводу сразу цѣликомъ оторваться отъ противника и сдѣлать скачокъ на слѣдующій рубежъ, то выходъ изъ боя производится въ слѣдующемъ порядкѣ:

а) первымъ отходить **станковый пулеметъ** въ указанное ему командиромъ взвода мѣсто и немедленно открываетъ оттуда огонь, прикрывая отходъ взвода;

б) вслѣдъ за нимъ, подъ прикрытіемъ огня ручнаго пулемета, отходятъ **сабельныя отдѣленія**, которыя, спѣшившись въ новомъ районѣ, присоединяютъ свой огонь къ огню станковаго пулемета;

в) подъ прикрытіемъ огня станковаго пулемета и сабельныхъ **послѣднимъ** отходить **ручной пулеметъ**.

**Командиръ взвода**, отдавъ распоряженіе объ от-

ходѣ взвода въ новый районъ, лично ведетъ туда **сабельныя отдѣленія**. Отходъ совершается скачками отъ укрытія къ укрытію на возможно быстрыхъ аллюрахъ.

**б) Оборона взвода въ составѣ эскадрона.**

Для обороны въ составѣ эскадрона взводы **перваго эшелона** получаютъ районъ площадью въ среднемъ  $100 \times 200$  метровъ.

Командиръ взвода **перваго эшелона**, получивъ отъ командира эскадрона задачу и, уяснивъ ее, производитъ развѣдку порученнаго взводу района и намѣчаетъ **планъ его обороны**. Этотъ планъ долженъ предусматривать:

а) **организацию огня** передъ фронтомъ района и въ промежуткахъ съ сосѣдними районами.

б) **использованіе живой силы** (сабельныхъ отдѣленій) для контръ-атаки,

в) **взаимодѣйствіе** съ сосѣдними районами обороны,

г) мѣропріятія по усиленію обороны района.

При организаци **системы огня**, командиръ взвода, руководствуясь указаніями командира эскадрона, намѣчаетъ:

а) **точки** (основныя и запасныя) для станковаго и ручнаго пулеметовъ,

б) **секторъ обстрѣла** для каждаго пулемета и для сабельныхъ отдѣленій (если послѣднія получаютъ огневые задачи),

в) **рубежи**, на которыхъ противникъ долженъ подвергнуться внезапному огневому нападенію и

г) **направленія** для косопріцѣльнаго огня въ промежуткахъ съ сосѣдними взводами.

Сабельныя отдѣленія могутъ быть использованы какъ для **контръ-атакъ**, такъ и для выполненія **огневыхъ задачъ**.

**Огонь сабельныхъ отдѣленій** примѣняется:

а) для усиленія огня пулеметовъ въ указанныхъ имъ секторахъ обстрѣла,

б) для обстрѣла участковъ, не могущихъ быть взятыми подъ обстрѣлъ пулеметовъ,

в) для замѣны подбитаго или испортившагося ручнаго пулемета.



На основаніи намѣченнаго плана обороны, командиръ взвода, вызвавъ къ себѣ командировъ отдѣленій, на мѣстности, по мѣстнымъ предметамъ, отдаетъ (словесный) **приказъ**, указывая въ немъ:

- 1) свѣдѣнія о противникѣ,
- 2) о своихъ войскахъ (задача эскадрона и сосѣднихъ взводовъ),
- 3) задачу взвода,
- 4) задачи отдѣленій и порядокъ открытія огня,
- 5) о необходимыхъ саперныхъ работахъ (порядокъ и послѣдовательность),
- 6) сигналъ для химической тревоги,
- 7) мѣсто взводнаго патроннаго вьюка и эскадроннаго патроннаго пункта,
- 8) мѣсто для коноводовъ,
- 9) мѣсто перевязочнаго пункта,
- 10) свое мѣсто.

Отдавъ приказъ и другія необходимыя по обстановкѣ распоряженія, командиръ взвода лично провѣряетъ удобства намѣченныхъ огневыхъ точекъ для пулеметовъ и правильность выполненія его распоряженій, исправляя замѣченные недочеты.

**Ручной пулеметъ** обычно устанавливается на **переднемъ краѣ** взводнаго района, получая секторъ обстрѣла на важнѣйшемъ направленіи.

**Станковый пулеметъ** располагается въ глубинѣ района, уступомъ за ручнымъ пулеметомъ и такъ, чтобы можно было дать огонь съ дальнихъ дистанцій (2000 метр.) и съ возможно широкимъ секторомъ.

**Сабельныя отдѣленія** располагаются, если мѣстность позволяетъ, на **обратныхъ скатахъ** и получаютъ направленія для контръ-атакъ. Направленія эти избираются преимущественно на точку расположенія своего легкаго пулемета.

Приведеніе района въ **оборонительное состояніе** производится въ слѣдующей постепенности:

а) въ первую очередь долженъ быть **расчищенъ обстрѣлъ** и должны быть **опредѣлены**, а еще лучше — промѣрены, разстоянія до ясно видимыхъ мѣстныхъ предметовъ на рубежахъ, по которымъ намѣчается веденіе огня при достиженіи ихъ противникомъ;

б) затѣмъ устраиваются **искусственныя препятствія** изъ подручнаго матерьяла на тѣхъ направленіяхъ, откуда вѣроятнѣе неожиданное появленіе коннаго противника. Одновременно съ этимъ **перекапываются и перегораживаются** дороги для задержанія автобронемашинъ противника. Перекопанныя и забаррикадированныя мѣста должны быть взяты подъ обстрѣлъ огневыхъ средствъ взвода;

в) **отрываются и маскируются** окопы для пулеметовъ и спѣшенныхъ бойцовъ и т. д.

При расположеніи взвода на открытомъ флангѣ эскадрона, если не было специальныхъ указаній командира эскадрона, командиръ взвода принимаетъ мѣры по обезпеченію своего открытаго фланга, располагая для этого одно изъ сабельныхъ отдѣленій уступомъ за этимъ флангомъ и выставляя наблюдательный постъ (высылая дозоръ).

При наступленіи противника на сосѣдніе оборонительные районы, взводъ оказываетъ послѣднимъ содѣйствіе своимъ огнемъ, а при благоприятныхъ условіяхъ и контръ-атакой своихъ сабельныхъ отдѣленій.

При наступленіи противника, если не было другихъ указаній командира взвода, по хорошо наблюдаемому дѣлямъ **первымъ** открываетъ огонь приданный **станковый пулеметъ** съ дистанціи до 2000 метр. По приближеніи противника на **среднія дистанціи**, открываютъ огонь **ручной пулеметъ и сабельныя отдѣленія** (если послѣднимъ были поставлены огневыя задачи). При попыткахъ противника ворваться въ районъ обороны, взводъ долженъ отразить его всѣми средствами — огнемъ, ручными гранатами и ударомъ въ штыки.

**Оставить** обороняемый районъ подъ натискомъ противника взводъ можетъ лишь по приказу командира эскадрона.

Взводы **второго эшелона** эскадрона, **получившіе районы для обороны**, поступаютъ какъ указано выше для взводовъ перваго эшелона. Въ противномъ случаѣ они располагаются укрыто, въ указанномъ имъ мѣстѣ въ тылу эскадроннаго района, въ готовности къ немедленнымъ дѣйствіямъ, какъ на конѣ, такъ и пѣшкомъ.

Командиръ взвода второго эшелона производитъ развѣдку, указанныхъ ему вѣроятныхъ направлений для контръ-атакъ и устанавливаетъ связь съ ближайшими взводами первого эшелона.

Контръ-атака взводомъ второго эшелона производится по приказу командира эскадрона, который опредѣляетъ и способъ дѣйствій.

## ГЛАВА V.

### ПУЛЕМЕТЪ КОННО-ПУЛЕМЕТНАГО ЭСКАДРОНА.

(Станково-пулеметное отдѣленіе).

А. Конный строй.

#### 1. Расчетъ.

Личный составъ станково - пулеметнаго отдѣленія (пулемета) состоитъ изъ:

- 1) командира отдѣленія (начальника пулемета),
- 2) наводчика (№ 1),
- 3) помощника наводчика (№ 2),
- 4) подносчиковъ патроновъ (№№ 3 и 4),
- 5) коновода (№ 5) ,
- 6) ѣздового на тачанкѣ (№ 6).

Мѣста личного состава указаны на чертежѣ № 13.

Черт. № 13.



Мѣсто командира отдѣленія въ 2 шагахъ впереди дышла тачанки, причемъ эта дистанція увеличивается: на рыси — до 3 шаговъ, на галопѣ — до 6 шаговъ, полевомъ галопѣ — до 12 шаговъ и на карьерѣ — до 20 шаговъ.

## 2. Движеніе отдѣльнаго пулемета.

Правила и команды для движенія конныхъ номеровъ пулемета и запряжки тачанки тѣ же, что и для сабельныхъ частей.

## 3. Построеніе номеровъ для сокращенія глубины запряжки.

Для уменьшенія глубины запряжки, если позволяетъ ширина дороги, командиръ отдѣленія и конные номера могутъ (какъ на мѣстѣ, такъ и въ движеніи) строиться съ правой или лѣвой стороны ея.

## 4. Изготовленіе пулемета для стрѣльбы съ тачанки.

Для изготовленія пулемета для стрѣльбы съ тачанки по земнымъ цѣлямъ подается команда:

- 1) «Къ бою съ тачанки»
- 2) «МАРШЪ».

По послѣдней командѣ:

а) тачанка поворачивается, чтобы дуло пулемета было обращено къ противнику, и останавливается;

б) №№ 1 и 2, не снимая пулемета, немедленно готовятъ его къ бою;

в) командиръ отдѣленія (верхомъ) становится тамъ, откуда ему удобнѣе управлять огнемъ и вести наблюденіе за стрѣльбой;

г) №№ 3, 4 и 5 отъѣзжаютъ полевымъ галопомъ въ мѣсто, указанное командиромъ отдѣленія, № 3 является старшимъ всѣхъ конныхъ номеровъ. (Черт. № 14).












Для изготовленія пулемета къ стрѣльбѣ съ тачанки по самолетамъ подается команда:

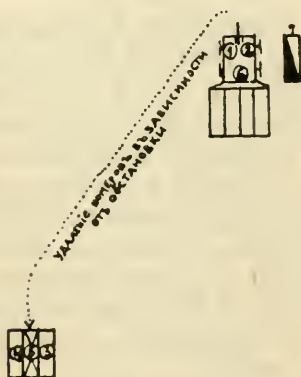
- 1) «Къ бою съ тачанки по самолету»
- 2) «МАРШЪ».

Командиръ отдѣленія и номера дѣйствуютъ согласно общимъ правиламъ для стрѣльбы съ тачанки,

причемъ номера 1 и 2 устанавливають пулеметь для стрѣльбы по самолетамъ.

**УСЛОВНЫЕ ЗНАКИ:**

-  НАЧАЛЬНИКЪ ПУЛЕМЕТА  
ВЕРХОМЪ.
-  НАЧ. ПУЛЕМЕТА ПѢШКОМЪ
-  НАВОДЧИКЪ.
-  ПОМ. НАВОДЧИКА.
-  БЪДОВОЙ НА ТАЧАНКѢ
-  НОМЕРЪ ВЕРХОМЪ.
-  НОМЕРЪ ПѢШКОМЪ.
-  КОМОВОДЪ
-  ЛОШАДЬ УПРЯЖНАЯ  
ИЛИ БЕЗЪ ВСАДНИКА
-  ТАЧАНКА СЪ  
ПУЛЕМЕТОМЪ.
-  СНЯТЫЙ СЪ ТАЧАНКИ  
ПУЛЕМЕТЪ.



Черт. № 14.

Изготовленіе пулемета для стрѣльбы съ тачанки.

Для перехода пулемета, изготовленнаго къ стрѣльбѣ съ тачанки противъ земныхъ цѣлей, къ движенію подается команда:

- 1) «ОТБОЙ»
- 2) «КЪ ПУЛЕМЕТУ».

По первой командѣ:

а) №№ 1 и 2 укладываютъ патроны, принадлеж-  
ности и приводятъ пулеметъ въ первоначальное положеніе;

б) командиръ отдѣленія наблюдаетъ за укладкой,  
По второй командѣ:

командиръ отдѣленія и конные номера становятся  
на свои мѣста.

Если пулеметъ былъ установленъ для стрѣльбы по  
воздушнымъ цѣлямъ, то, кромѣ изложеннаго, для пер-  
воначальной установки пулемета №№ 1 и 2 опускаютъ  
пулеметъ въ нормальное положеніе.

## Б. Пѣшій строй.

### 1. Изготовленіе пулемета для стрѣльбы безъ тачанки.

Для изготовленія пулемета къ стрѣльбѣ безъ та-  
чанки подается команда:

- 1) «Къ пѣшему бою — СЛѢЗАЙ!»
- 2) «КОНОВОДЫ ТУДА ТО».

По первой командѣ № 6 останавливаетъ тачанку;  
по второй командѣ №№ 1 и 2 слѣзаютъ съ тачанки, а  
начальникъ пулемета и №№ 3 и 4 слѣзываются и пере-  
даютъ своихъ лошадей № 5 (коноводу).

Командиръ отдѣленія, если нужно, указываетъ спо-  
собъ переноски пулемета и боевыхъ припасовъ, а самъ  
идетъ на намѣченную огневую позицію. №№ 1, 2, 3 и 4,  
быстро слѣзавшись, снимаютъ: первые два — пуле-  
метъ, а вторые два — принадлежности и два патрон-  
ныхъ ящика (если не было иного приказанія) и пере-  
носятъ все это къ командиру отдѣленія или въ указан-  
ное послѣднимъ мѣсто.

Въ случаѣ слѣзиванія только одного подносчика,  
другой остается при коноводахъ верхомъ. Если въ та-  
чанкахъ имѣется дальномѣръ, то дальномѣрщикъ-на-  
блюдатель, слѣзавшись и передавъ свою лошадь, какъ  
указано для взвода, снимаетъ дальномѣръ и перене-  
ситъ его къ пулемету. № 6 принимаетъ команду надъ  
коноводами, отъѣзжаетъ налѣво (направо) назадъ по-  
левымъ галопомъ въ указанное ему мѣсто, немедленно

устанавливается через подносчиковъ патроновъ связь съ пулеметомъ и организуетъ поднось патроновъ и воды къ послѣднему.

Командиръ отдѣленія и спѣшенные номера располагаются, примѣняясь къ мѣстности, и, если нужно, **окапываются**, причемъ:

а) командиръ отдѣленія тамъ, откуда ему удобнѣе управлять огнемъ пулемета и наблюдать за стрѣльбой;

б) № 1 — позади пулемета, у хобота, лицомъ въ поле;

в) № 2 — справа, на пол-шага отъ хобота противъ середины пулемета, лицомъ къ № 1;

г) №№ 3 и 4 — въ глубинѣ, въ сторону тачанки, одинъ за другимъ и по пути, обезпечивающему наибольшую скрытность при поднось патроновъ и для поддержания связи съ коноводами.

Если при пулеметѣ имѣется дальномѣрщикъ - наблюдатель, то онъ располагается вблизи пулемета на мѣстѣ, откуда удобно наблюдать и измѣрять разстоянія.

## 2. Движеніе отдѣльнаго пулемета.

**Передвиженіе пулемета** производится по знаку, приказанію или командѣ командира отдѣленія. Личный составъ спѣшеннаго пулемета по приказамъ командира отдѣленія двигается **шагомъ** или **перебѣжками**, а подъ сильнымъ огнемъ — **переползаніемъ**. Выборъ позиціи производится командиромъ отдѣленія; прочіе номера остаются это время на мѣстѣ до вызова ихъ командиромъ отдѣленія. Въ случаяхъ, когда намѣченная позиція находится въ удаленіи отъ мѣста спѣшиванія и выходъ на нее командира отдѣленія занялъ бы много времени, послѣдній переходитъ скачками, отъ укрытія къ укрытію, подтягивая послѣдовательно за собой пулеметъ и номера.

**Отходъ назадъ** на заранѣе указанную позицію производится тѣмъ же способомъ, что и впередъ.

Для движенія пулемета подается команда:

1) «Пулеметъ — за мной, или: пулеметъ, направленіе на такой-то предметъ»

2) «Шагомъ (бѣгомъ)»

3) «МАРШЪ».

Послѣ спѣшиванія:

а) командиръ отдѣленія становится впереди и ведетъ пулеметъ. Если имѣется дальномѣрщикъ-наблюдатель, онъ идетъ рядомъ и лѣвѣе командира пулемета;

б) №№ 1 и 2 слѣдуютъ за начальникомъ пулемета, имѣя пулеметъ на станкѣ или отдѣленнымъ отъ установки для переноски на рукахъ отдѣльно;

в) №№ 3 и 4 (если необходимо использованіе обоеихъ) слѣдуютъ за №№ 1 и 2 позади на дистанціи въ 2 шага; № 3 несетъ патроны, а № 4 — патроны, принадлежности и воду.

Коноводы, подъ командой № 6, передвигаются или остаются на мѣстѣ по указанію командира отдѣленія.

Передвиженіе пулемета въ **ручную** на каткахъ производится по командѣ: «На катки» съ послѣдующимъ добавленіемъ: «Тачкой на носилки» и т. п.

Для **остановки движенія** пулемета, двигающагося въ ручную, подается команда:

«Пулеметъ — стой».

По этой командѣ номера останавливаются тамъ, гдѣ застала ихъ команда, и ложатся.

Переходъ спѣшеннаго пулемета къ движенію на **тачанкѣ** можетъ производиться:

а) съ вызовомъ коноводовъ къ пулемету и

б) относомъ пулемета, боевыхъ припасовъ и принадлежностей въ ручную къ мѣсту расположенія коноводовъ.

Для **вызова коноводовъ** къ пулемету и переходу въ строй для движенія подается команда:

1) «ОТБОЙ»

2) «КЪ ПУЛЕМЕТУ».

По первой командѣ:

а) №№ 1 и 2 изготавливаютъ пулеметъ для укладки;

б) №№ 3 и 4 подготавливаютъ къ укладкѣ патронныя коробки и принадлежности. Если имѣется при пулеметѣ дальномѣрщикъ-наблюдатель, то онъ подготавливаетъ дальномѣръ къ укладкѣ въ тачанку.

По второй командѣ:

а) командиръ отдѣленія становится лицомъ къ ководамъ и подаетъ имъ знакъ вызова (сигналь, приказаніе);



б) ѣздовой (№ 6) ведетъ полевымъ галономъ (если не указанъ другой аллюръ) коноводовъ къ пулемету и, беря направленіе на 6 шаговъ влѣво отъ командира отдѣленія, уменьшая аллюръ, подѣзжаетъ къ пулемету и, по знаку командира отдѣленія, останавливается или заѣзжаетъ въ указанную сторону;

в) по остановкѣ тачанки, №№ 1 и 2 устанавливають пулеметь, а №№ 3 и 4 укладываютъ патронныя коробки и принадлежности. Если въ тачанкѣ былъ дальномѣръ, то дальномѣрщикъ укладываетъ и его;

г) съ окончаніемъ укладки, номера садятся на тачанку и на лошадей и занимають свои мѣста.

Для относа пулемета въ ручную къ мѣсту расположенія коноводовъ подается команда:

- 1) «ОТБОЙ»
- 2) «КЪ КОНОВОДАМЪ»
- 3) «НА КАТКИ» (тачкой, на носилкахъ).

По второй командѣ №№ 1, 2, 3 и 4 доставляютъ пулеметь, боевые припасы и принадлежности къ ководамъ. По прибытіи къ ководамъ номера безъ командъ, устанавливають пулеметь на тачанку, укладываютъ патроны и принадлежности и пр.

## Глава VI.

### ВЗВОДЪ КОННО-ПУЛЕМЕТНАГО ЭСКАДРОНА.

#### А. Конные строи.

##### 1. Расчетъ.

Пулеметы конно-пулеметнаго взвода имѣють общую нумерацію (съ 1-го по 4-й), причемъ первые два пулемета составляютъ **первый полувзводъ**, два слѣдующіе — **второй полувзводъ**. При дѣйствіи пулеметнаго взвода по-полувзводно, командиръ взвода находится при тѣхъ пулеметахъ, которые выполняютъ болѣе серьезную задачу; вторымъ полувзводомъ командуетъ его помощникъ.

Конно - пулемётный взводъ можетъ находиться въ слѣдующихъ строяхъ:

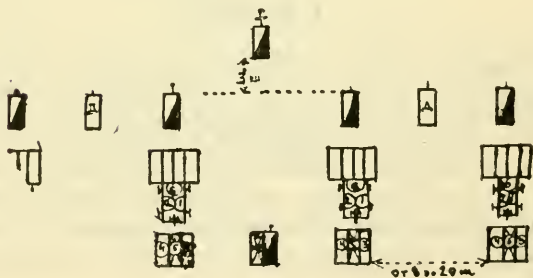
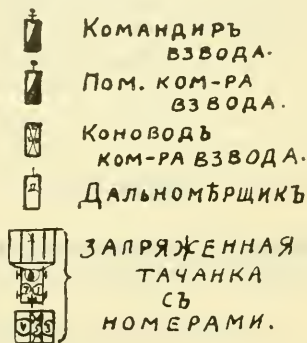
- 1) Для сбора: развернутый строй.
- 2) Походныхъ: пулеметная колонна.
- 3) Маневренныхъ: а) развернутый строй, б) пулеметная колонна, в) строй по отдѣленіямъ.

Въ развернутомъ строю пулеметы располагаются на интервалахъ: полныхъ 20 шаговъ и сомкнутыхъ — 8 шаговъ. По указанію командира взвода могутъ назначаться и другіе интервалы.

Командиръ взвода становится передъ серединой взвода (въ движеніи — передъ направляющимъ пулеметомъ) въ 3 шагахъ отъ линіи командировъ отдѣлений. Помощникъ командира взвода — въ замкѣ взвода на линіи номеровъ между двумя средними пулеметами, имѣя слѣва отъ себя коновода командира взвода.

Дальномѣрщики - наблюдатели — въ интервалахъ между полувзводами. (Черт. № 15).

*Условные знаки:*



Черт. № 15.

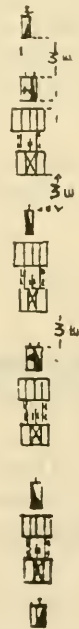
## 2. Построеніе пулеметной колонны изъ развернутаго строя.

Въ пулеметной колоннѣ пулеметы располагаются другъ за другомъ на дистанціи въ 3 шага. Командиръ взвода — въ 3 шагахъ впереди командира отдѣленія головного пулемета. Помощникъ командира взвода — въ хвостѣ взвода, въ затылокъ среднему номеру 4-го пулемета, имѣя слѣва и рядомъ съ собой коновода, командира взвода.

Дальномѣрщики-наблюдатели выѣзжаютъ самостоятельно впередъ и пристраиваются съ ближней стороны къ командирамъ перваго (головного) и третьяго (въ порядкѣ движенія) отдѣленія. (Черт. № 16).

Черт. № 16.

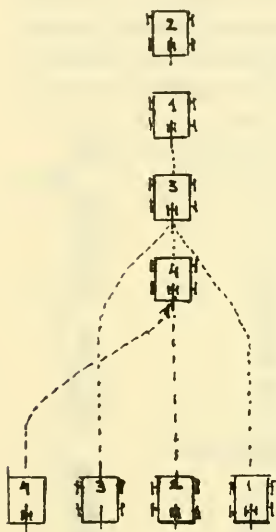
Конно-пулеметный взводъ въ пулеметной колоннѣ.



Для построенія пулеметной колонны въ направле-  
ніи движенія подается команда:

- 1) «Взводъ по-пулеметно (справа или слѣва по-пулеметно, по-пулеметно въ порядкѣ номеровъ)».
- 2) «Аллюръ»
- 2) «МАРШЪ».

По исполнительной командѣ **второй** съ праваго фланга (право - фланговый, лѣво - фланговый, первый), пулеметъ идетъ передъ собой прежнимъ (указаннымъ) аллюромъ; прочіе пулеметы, двигаясь за своими командирами отдѣлений, выходятъ безъ командъ полу-оборотомъ въ затылокъ головному. Порядокъ выхода пулеметовъ такой же какъ и для взвода сабельнаго эскадрона — за головными выходятъ сначала пулеметъ, находящійся правѣе его, а затѣмъ лѣвѣе въ порядкѣ справа налево, слѣва направо, или въ порядкѣ номеровъ. (Черт. 17).



Черт. № 17.

Построеніе пулеметной колонны къ сторонѣ фланга производится поворотомъ каждого пулемета въ указанную сторону.

### 3. Расчлененные строи.

Въ зависимости отъ обстановки, конно-пулеметный взводъ можетъ быть расчлененъ въ **строй по отдѣленіямъ** (по полу-взводамъ уступами) по любому изъ пулеметовъ (полу-взводовъ). Уступы могутъ состояться и изъ нѣсколькихъ пулеметовъ, которые въ этомъ случаѣ могутъ находиться на одной линіи, на полныхъ

или на сомкнутыхъ интервалахъ. Дальномѣрщики - наблюдатели находятся при своихъ полу-взводахъ.

Интервалы между уступами назначаются въ зависимости отъ обстановки, но обычно они должны быть не менѣе 20 шаговъ.

Для **расчлененія уступами** развернутаго строя пулеметнаго взвода подается команда:

1) «Взводъ — по отдѣленіямъ (по полу-взводно) справа (слѣва), по отдѣленіямъ (по полу-взводно) уступами»

2) «Интервалъ такой-то»

3) «МАРШЪ».

Указанный командой пулеметь (полу-взводъ), а если не указано, то направляющій (право - фланговый полу-взводъ), выдвигается удвоеннымъ аллюромъ за командиромъ взвода, или въ указанномъ послѣднемъ направленіи, прочіе пулеметы берутъ отъ направляющаго указанные командою интервалы, а если нужно, и дистанціи, какъ указано.

Расчлененіе уступами изъ пулеметной колонны производится примѣнительно къ указанному для расчлененія изъ развернутаго строя.

#### 4. Построеніе развернутаго фронта.

Для построенія **развернутаго фронта** въ направле-  
**ніи движенія** подается команда:

1) «Взводъ — строй фронтъ (на такіе то интервалы)»

2) «МАРШЪ».

По исполнительной командѣ, при построеніи **съ мѣста**, головной пулеметь выдвигается шагомъ впередъ на глубину пулемета и останавливается, а при построеніи **на ходу** продолжаетъ движеніе прежнимъ аллюромъ. Прочіе пулеметы, идя за своими командирами отдѣленій съ мѣста рысью (указаннымъ аллюромъ), а на ходу удвоеннымъ аллюромъ, полу-оборотомъ выходятъ: слѣдующій за головнымъ — вправо, а находящійся въ хвостѣ — влѣво отъ него въ томъ порядкѣ, какъ были въ колоннѣ, беря указанный интервалъ, а если интервалъ

не указанъ, то полный и выходятъ на линію направляющаго.

Построеніе развернутаго фронта изъ пулеметной колонны къ сторонѣ фланга исполняется посредствомъ поворота каждымъ пулеметомъ, по правиламъ и командамъ, указаннымъ для сабельныхъ взводовъ.

## 5. Изготовление пулеметнаго взвода къ бою.

Изготовление конно-пулеметнаго взвода къ стрѣльбѣ съ тачанокъ по земнымъ и воздушнымъ цѣлямъ производится по правиламъ и командамъ для отдѣльнаго пулемета съ замѣной словъ: «пулеметь» словомъ «взводъ» и «къ пулемету» словомъ «къ пулеметамъ» и т. д. **Дальнобѣрщики** остаются въ интервалѣ между пулеметами своихъ полувзводовъ, поддерживая связь съ командирами пулеметныхъ отдѣленій и сообщая послѣднимъ данныя по измѣренію разстояній и наблюденія за результатами стрѣльбы.

### Б. Пѣшіе строи.

Спѣшиваніе пулеметнаго взвода можетъ происходить изъ любого строя по правиламъ и командамъ для изготовленія отдѣльнаго пулемета къ стрѣльбѣ безъ тачанки. Лошадь командира взвода и его помощника принимаетъ коноводъ командира взвода. **Дальнобѣрщики-наблюдатели**, какъ правило, передаютъ своихъ лошадей коноводамъ 1-го и 3-го пулеметовъ, а въ нѣкоторыхъ случаяхъ, по распоряженію командира взвода, могутъ привязывать лошадей къ тачанкамъ пулеметовъ тѣхъ же номеровъ.

Спѣшенный взводъ можетъ находиться въ тѣхъ же строяхъ, что и въ конномъ строю.

Движеніе спѣшенныхъ пулеметовъ производится примѣнительно къ движенію въ ручную отдѣльнаго пулемета.

По спѣшиваніи **коноводы** располагаются разсредоточенно по-полу-взводно (по-пулеметно), причемъ начальниками коноводовъ въ первомъ случаѣ являются 6-е номера первыхъ пулеметовъ каждаго полу-взвода.

## В. Бой конно-пулеметнаго взвода.

Пулеметные взводы (полу-взводы, отдѣльные пулеметы), придаваемые сабельнымъ подраздѣлениямъ, дѣйствуютъ въ бою по указаніямъ командировъ послѣднихъ, а въ нѣкоторыхъ случаяхъ и по инициативѣ своихъ командировъ (быстрое полученіе указаній невозможно, а обстановка требуетъ немедленнаго открытія огня).

Взводами, дѣйствующими въ составѣ пулеметнаго эскадрона цѣликомъ или въ составѣ отдѣльной группы, не подчиненной подраздѣленіямъ полка, руководить командиръ пулеметнаго эскадрона.

Командиръ пулеметнаго взвода (полу-взвода), по полученіи и уясненіи своей задачи, въ свою очередь, ставитъ задачи своимъ пулеметамъ, указывая:

а) обстановку,

б) задачу сабельнаго подраздѣленія, коему они приданы,

в) свою задачу и частныя задачи пулеметовъ (полу-взводовъ).

г) мѣсто спѣшиванія пулеметовъ или мѣсто дѣйствія на тачанкахъ,

д) первыя и послѣдующія огневыя точки каждаго пулемета,

е) пути перехода отъ одной точки къ другой,

ж) порядокъ питанія пулеметовъ огнeприпасами и водой,

з) мѣропріятія по маскировкѣ.

Командиры полу-взводовъ въ предѣлахъ поставленныхъ задачъ непосредственно руководятъ дѣйствіями своихъ пулеметовъ.

Если обстановка и задачи не препятствуютъ, оба пулемета полу-взвода могутъ быть, для удобства управленія, вблизи другъ друга, но не ближе 30 метровъ по фронту.





## ЧАСТЬ II.

### Полевая служба конницы

#### ГЛАВА I.

#### Развѣдка.

Развѣдка подраздѣляется на тактическую, охранительную и боевую.

Тактическая развѣдка служитъ для заблаговременнаго сбора свѣдѣній о противникѣ, мѣстности и населеніи. Ея органы высылаются на разстояніе **30-35 кл.** отъ главныхъ силъ конницы.

Органы тактической развѣдки выясняютъ также **моральное и политическое** состояніе войскъ противника и **настроение** населенія въ районѣ дѣйствій.

**Охранительная** развѣдка устанавливаетъ присутствіе или отсутствіе противника въ районахъ, ближайшихъ къ походнымъ колоннамъ или частямъ, расположеннымъ на мѣстѣ, а равно собираетъ всѣ свѣдѣнія, необходимыя начальнику для обезпеченія войскъ **отъ внезапнаго** на нихъ нападенія. Органы развѣдки охранительной высылаются, независимо отъ органовъ тактической развѣдки и походнаго или сторожевого охраненія, не далѣе **10-15 кл.**

Развѣдка поля боя — боевая организуется при завязкѣ боя и продолжается до конца его для **непрерывнаго** освѣдомленія начальника о всѣхъ измѣненіяхъ въ положеніи и дѣйствіяхъ противника и своихъ войскъ и для сбора свѣдѣній о мѣстности въ районѣ боя.

Органы боевой развѣдки дополняютъ работу ор-

гановъ другихъ развѣдокъ и высылаются на разстояніе до 3-4 кл. отъ своихъ войскъ.

Развѣдка **мѣстности** производится **всѣми** развѣдывательными органами наряду съ выполненіемъ ими **прямыхъ** задачъ.

Наибольшіе результаты достигаются на развѣдкѣ, обычно, **боемъ**. Скрытыя дѣйствія посредствомъ **наблюденія** являются вспомогательными.

Развѣдывательными органами служатъ: **развѣдывательные отряды (Р. О.)** и **отдѣльные развѣзды (О Р.)**.

Развѣдывательные отряды способны вести развѣдку **боемъ** при всякой обстановкѣ. На нихъ возлагаются наиболѣе ответственныя задачи **тактической** развѣдки.

**О. Р.**, численно болѣе слабые, развѣдываютъ, преимущественно, **наблюденіемъ**, прибѣгая къ бою только противъ небольшихъ развѣдывательныхъ или охраняющихъ органовъ противника и при вполнѣ благопріятной обстановкѣ.

**О. Р.** выполняютъ: задачи **тактической развѣдки** на направленіяхъ **второстепенныхъ**, въ дополненіе къ работѣ Р. О.; задачи **охранительной** и **боевой** развѣдки (**боевые развѣзды** — Б. Р.); задачи по развѣдкѣ **населенія** и **мѣстности**.

**Р. О.** получаютъ для развѣдки полосы мѣстности — **полосы развѣдки**, выдвигаясь въ которыя расчленяются въ глубину на: **ядро Р. О.**; **ядра развѣздовъ**, высылаемыхъ Р. О.; **головные, боковые и тыльные дозоры** или **отдѣльные дозорные**, высылаемые развѣздами для осмотра мѣстности впереди и по сторонамъ и для охраненія своихъ ядеръ.

**О. Р.** для развѣдки указываются: опредѣленные **маршруты** по дорогамъ, подступамъ или мѣстнымъ предметамъ, если на развѣздѣ возлагается развѣдка на всемъ протяженіи маршрута, или только **конечные пункты** (раіоны) движенія, если развѣзду ставится задача скрытно развѣдать лишь этотъ пунктъ (раіонъ); выборъ пути слѣдованія въ этомъ случаѣ лежитъ на **начальникѣ О. Р.**

**О. Р.** въ движеніи расчленяется на **ядро** и **дозоры**. Въ небольшихъ О. Р. ограничиваются **отдѣльными дозорными**.

Освѣщеніе мѣстности по сторонамъ отъ пути слѣдованія ядра О. Р. производится **боковыми** его дозорами (дозорными) не далѣе  $\frac{1}{2}$ -1 кл.

**А) Организациа службы органовъ тактической развѣдки.** Развѣдывательные органы высылаются за-свѣтло. Ночью тактическая развѣдка **съ движеніемъ впередъ** производится въ случаяхъ исключительныхъ и притомъ на сближенныхъ дистанціяхъ.

Сила **Р. О.** измѣняется отъ эскадрона до полка съ придачей станковыхъ пулеметовъ, средствъ связи и наблюденія, иногда конной артиллеріи, техническихъ средствъ борьбы, пѣхоты на подводахъ или автомобиляхъ

Сила **О. Р.** доходитъ до эскадрона. Численность развѣзда опредѣляется числомъ бойцовъ, необходимыхъ для выполненія задачи, съ добавкой посыльныхъ для доставки донесеній и личного состава промежуточныхъ постовъ. Число посыльныхъ опредѣляется количествомъ требуемыхъ **срочныхъ** донесеній и предполагаемыхъ, ожидаемыхъ отъ развѣзда прочихъ донесеній (1) по расчету одного-двухъ посыльныхъ на каждое донесеніе. На каждый промежуточный постъ назначается 3-5 человекъ (одинъ старшій, 1-2 пары посыльныхъ).

**О. Р.** силой отъ взвода и болѣе могутъ придаваться станковые пулеметы.

Всѣмъ развѣдывательнымъ органамъ придается средства **химической** развѣдки мѣстности.

**Полоса развѣдки** для Р. О. дается протяженіемъ по фронту не болѣе **4-6 кл.** на 1-2 эскадрона.

Въ заданіи каждому начальнику **Р. О.** и **О. Р.** указываются:

1. Свѣдѣнія о противникѣ, мѣстности и населеніи въ районѣ работы ;
2. Свѣдѣнія о своихъ войскахъ и ихъ дѣйствіяхъ;
3. Свѣдѣнія о дальнѣйшихъ дѣйствіяхъ главныхъ силъ конницы;

---

1) Донесенія бываютъ: 1) **срочныя**, отправляемая **обязательно** въ извѣстные часы или изъ опредѣленнаго пункта, согласно указаній начальника, высылающаго развѣздъ. 2) Отправляемая по усмотрѣнію начальника развѣзда въ зависимости отъ дѣйствительной надобности.

4. Наименованіе Р. О. или О. Р. и его номеръ (номерація общая справа налѣво);
5. Составъ, время и мѣсто сбора Р. О. или О. Р.;
6. Время выступленія **ядра** со сборнаго пункта;
7. Границы полосы развѣдки Р. О., маршрутъ, крайній пунктъ (раіонъ) О. Р.;
8. Важнѣйшее направленіе въ полосу развѣдки;
9. Задача;
10. Конечные пункты движенія (въ отношеніи Р. О. для ядра) на данные сутки или на нѣсколько сутокъ или по роду задачи;
11. Продолжительность службы: начало и конецъ;
12. Кому и куда доносить;
13. Срочныя донесенія: изъ какихъ пунктовъ, въ какіе дни и часы;
14. Съ какого времени и какимъ пунктомъ сбора донесеній (№) обслуживается Р. О. или О. Р., его мѣстонахожденія, перемѣщенія (куда, когда долженъ открыться);
15. По какому сигналу съ самолета выкладывать опознательныя полотнища;
16. Гдѣ и въ какомъ порядкѣ присоединиться по выполненіи задачи;
17. Время выступленія и маршруты сосѣднихъ развѣдывательныхъ органовъ и пункты ночлега ихъ ядръ;
19. **Отзывъ** и **пропускъ** (1) на нѣсколько дней впередъ.

**Свѣдѣнія о своихъ войскахъ** (п. 2 и 3 перечня свѣдѣній заданія) **воспрещается фиксировать** (записывать),

---

1) **Отзывъ** и **пропускъ** назначаются на одну букву: отзывъ — названіе города, пропускъ — предметъ изъ военного быта (Петроградъ и патронташъ). Пропускъ служитъ, чтобы узнавать своихъ, для чего встрѣчные окликаются: «Что пропускъ». Отзывъ для начальниковъ **развѣдывательныхъ** и **охраняющихъ** органовъ, чтобы окончательнѣо признать своихъ, если окликъ «Что пропускъ?» былъ сдѣланъ **раньше встрѣченннмъ**, а равно для провѣрки лицъ, прибывающихъ съ устными приказаніями. Пропускъ и отзывъ сообщается по командѣ, отъ старшаго младшему въ **секретномъ** порядкѣ. **Отзывъ** сообщается офицерамъ, а равно начальникамъ развѣдывательныхъ и охраняющихъ органовъ, старшимъ въ дозорахъ и патруляхъ. **Пропускъ** — всему составу развѣдывательныхъ и охраняющихъ органовъ и держурныхъ частей.

зачерчивать). Если задание пересылается письменно, то эти свѣдѣнія излагаются **особо** и запечатываются въ отдѣльный конвертъ. Получатель, ознакомившись съ ними, **обязанъ немедленно записать съечь**.

**Срокъ службы Р. О.** — не болѣе 4-5 сутокъ, **О. Р.** — не болѣе 2-3 сутокъ для разъѣздовъ силой въ взводъ и болѣе, и до однихъ сутокъ для разъѣздовъ меньшей численности.

Разъѣзды замѣняются, а не смѣняются. Для облегченія доставки донесеній и распоряженій между развѣдывательными органами и главными силами конницы могутъ выдвигаться пункты сбора донесеній (п. с. д.).

Пункты сбора донесеній обезпечиваются прикрытiемъ (до  $\frac{1}{2}$  эск. съ пулеметами), нарядомъ конныхъ посыльныхъ и средствами технической и механической связи.

При составленiи донесеній необходимо придерживаться опредѣленнаго порядка:

1. Строго отдѣлять то, что «видѣлъ» отъ того, что «слышалъ» (отъ плѣнныхъ или жителей), указывать источникъ полученія свѣдѣнiй и степень ихъ **досто- вѣрности**;

2. Важно доносить не только о присутствiи противника въ опредѣленное время въ извѣстномъ пунктѣ, но и объ отсутствiи его, особенно тамъ, гдѣ онъ предпо- лагался;

3. Никогда не преувеличивать ни результатовъ раз- вѣдки, ни достижений своихъ и непрiятельскихъ войскъ;

4. **Досто- вѣрность** cadaго донесенiя **обязательна**;

5. Писать донесенiя на бланкѣ установленнаго об- разда, а за неимѣнiемъ такового приготовить заголо- вокъ — кому посылается, откуда отправляется, время отпра- вленiя, масштабъ карты, которой пользовался; **очередной номеръ** донесенiя;

На срочныхъ донесенiяхъ въ правомъ верхнемъ уг- лу приписывать: «срочное».

6. Названiя «правый», «лѣвый» опредѣлять по сво- ей рукѣ, стоя лицомъ къ противнику; въ отношенiи рѣкъ — считая, что смотришь внизъ по теченiю; лучше выраженiя «правѣе», «лѣвѣе» и пр. замѣнять ориенти- ровкой по частямъ свѣта;

7. Указанія о достиженіи войсками опредѣленныхъ пунктовъ дѣлать **по головѣ** колонны наблюдаемой части;

8. Писать четко, разборчиво обыкновеннымъ, а не химическимъ карандашомъ;

9. Отправлять донесенія въ запечатанномъ конвертѣ или завернутыми въ листъ бумаги, указывая на конвертѣ: **кому, куда, номеръ, скорость доставки**;

10. Оставлять у себя копію;

11. Написавъ донесеніе, его **перечитать**, чтобы убедиться, что оно можетъ быть понято только **въ одномъ** опредѣленномъ смыслѣ;

12. Излагать въ слѣдующей послѣдовательности: **свѣдѣнія о противникѣ** (составъ, численность, точное время до минутъ, когда онъ замѣченъ, гдѣ, въ какомъ положеніи, дальнѣйшія его дѣйствія); **свѣдѣнія о мѣстности и населеніи, о своихъ войскахъ** (встрѣченныхъ или что не встрѣчалъ), о состояніи **развѣдывательнаго органа и предположенія о дальнѣйшихъ дѣйствіяхъ**.

Желательно прилагать отчетную карту.

**5. Организация службы органовъ охранительной и боевой развѣдки.** Охранительная развѣдка примѣняется на походѣ и при расположеніи на мѣстѣ.

Органы охранительной развѣдки — **О. Р.** силой не болѣе отдѣленія — высылаются по **пути движенія** колонны и на фланги по важнѣйшимъ дорогамъ не далѣе **10-15 кл.** отъ главныхъ силъ. Развѣзды, высылаемые въ стороны отъ пути колонны, должны держаться нѣсколько уступами впереди головы и позади хвоста колонны главныхъ силъ.

**О. Р.** на развѣдкѣ охранительной дѣйствуютъ примѣнительно къ развѣздамъ тактической развѣдки, учитывая необходимость сообразовать скорость своего движенія со скоростью колонны. При встрѣчѣ съ противникомъ такой численности, которая предрѣшаетъ неудачу исхода столкновенія, **О. Р.** скрытно уклоняется отъ столкновенія, **но привязывается къ противнику** и неотступно за нимъ слѣдитъ. При расположеніи конницы на мѣстѣ **О. Р.** доходятъ до указанныхъ имъ конечныхъ пунктовъ, укрываются и ведутъ наблюденіе въ сторону противника.

Развѣзды, отошедшіе подѣ давленіемъ противника, обязаны по мѣрѣ отраженія его частями сторожевого охраненія, немедленно и безъ особаго приказанія выдвигаться вновь за отошедшимъ противниковъ, стремясь достигнуть своихъ прежнихъ наблюдательныхъ пунктовъ.

### 13) Служба развѣдывательныхъ органовъ.

Начальникъ cadaго развѣдывательнаго органа долженъ вполне уяснить себѣ обстановку и задачу. Въ случаѣ неясности онъ **обязанъ** просить повторенія или разъясненія.

Понявъ задачу начальникъ **О. Р.** долженъ:

1) свѣрить свои часы съ часами начальника, развѣздъ высылающаго; 2) нанести на карту маршрутъ слѣдованія; 3) изучить по картѣ мѣстность, на которой предстоитъ дѣйствовать; 4) сдѣлать расчетъ движенія и нанести его на карту замѣтками.

Передъ выступленіемъ, развѣзда: 1) люди должны быть заблаговременно накормлены, а лошади напоены и накормлены; 2) тщательно осматриваются люди, лошади, ковка, снаряженіе, матеріальная часть, замѣняется ненадежное; 3) провѣряется наличие картъ, исправность биноклей, часовъ, компасовъ, полевыхъ книжекъ, бланковъ журнала промежуточныхъ постовъ и проч., обезпеченность огнеприпасами, подрывнымъ имуществомъ, запасными частями, ковочнымъ матеріаломъ, инструментами, консервами и фуражемъ; 4) у всего состава развѣзда отбираются **всѣ личные бумаги** (письма, дневники и т. д.) и сдаются въ часть на храненіе.

Начальникъ **О. Р.** передъ выступленіемъ назначаетъ себѣ **двухъ замѣстителей**, которые должны быть ознакомлены съ задачей и распоряженіями.

Задача и планъ дѣйствій сообщаются остальному составу, въ мѣрѣ необходимости, въ пути, **внѣ населенныхъ пунктовъ**.

Личный составъ развѣдывательныхъ органовъ долженъ быть проникнутъ сознаніемъ недопустимости разговоровъ о задачѣ въ присутствіи лицъ постороннихъ и сообщенія противнику, **въ случаѣ плѣненія**, свѣдѣній о своихъ войскахъ и даже о самомъ себѣ, кромѣ своего

имени, фамилии, должности, но безъ указанія наименованія своей части.

Распускать среди населенія слухи ложные разрѣшается исключительно по заданію командованія, или для заматанія слѣдовъ развѣзда — по усмотрѣнію его начальника.

На протяженіи всего пути слѣдованія начальникъ **О. Р.** обращаетъ вниманіе личнаго состава на окружающую мѣстность и добивается запоминанія ориентирующихъ пунктовъ, имѣя въ виду возвращеніе посыльныхъ съ донесеніями. Полезно дѣлать на мѣстныхъ предметахъ отмѣтки, незамѣтные, однако, для постороннихъ.

Не слѣдуетъ разспрашивать жителей о дорогѣ; въ крайнихъ случаяхъ лучше брать съ собой проводниковъ.

При отсутствіи пунктовъ сбора донесеній или при ихъ удаленіи, **О. Р.** выставляетъ отъ себя по пути слѣдованія **промежуточные посты** черезъ каждые 8-10 кл. **На промежуточныхъ постахъ производится смѣна посыльныхъ съ донесеніями или приказаніями.**

**О. Р.** искать своими силами связь съ сосѣдями не обязаны. **Довольствіе** при работѣ сверхъ двухъ сутокъ производится за счетъ мѣстныхъ средствъ съ обязательной оплатой ихъ.

Начальники развѣздовъ до конца работы выходятъ изъ подчиненія своимъ **постояннымъ** начальникамъ и подчиняются **непосредственно** начальнику, ихъ выславшему.

По выполненіи задачи начальникъ cadaго **О. Р.** является съ докладомъ начальнику, его выславшему и своему постоянному.

При расчетахъ, **скорость** движенія развѣздовъ въ **сферѣ** вліянія противника принимается въ 5 кл. въ часъ (средняя).

Развѣзды отъ ядра **Р. О.** освѣщаютъ мѣстность въ предѣлахъ полосы развѣдки и разыскиваютъ противника. **Вдали отъ противника** развѣзды двигаются по дорогамъ; въ **сферѣ** вліянія противника — **прямо по мѣстности, не теряя, однако, покинутой дороги изъ виду.**

Движеніе развѣздовъ производится скачками отъ укрытія къ укрытію, отъ одной регулирующей остановки къ другой.



Открытія пространства проходятся быстро. Движеніе охраняется **дозорами** или отдѣльными дозорными. Число и сила дозоровъ (дозорныхъ) опредѣляется начальникомъ развѣзда въ зависимости отъ величины развѣзда, мѣстности, погоды и времени сутокъ.

Удаленіе дозоровъ (дозорныхъ) не должно превышать: **головныхъ и боковыхъ** —  $\frac{1}{2}$  кл. для развѣздовъ малыхъ, **1 кл.** — для развѣздовъ отъ взвода и болѣе, **тыльныхъ** —  $\frac{1}{2}$  кл.

Начальникъ развѣзда намѣчаетъ укрытія, какъ конечные пункты скачковъ впередъ, выбирая для этого пункты съ хорошимъ кругозоромъ, естественной маскировкой въ разстояніи не болѣе **1-2 кл.** одинъ отъ другого.

Достигнувъ «очередного пункта», ядро развѣзда останавливается и маскируется. Начальникъ высылаетъ головной дозоръ (дозорнаго) для осмотра слѣдующаго пункта. Впереди лежащая мѣстность тщательно изслѣдуется въ бинокль. Одновременно могутъ быть высланы и боковые дозоры (дозорные) для осмотра мѣстности по сторонамъ. Пробѣгъ къ слѣдующему укрытію, по возможности, начинается **не ранѣе**, чѣмъ головной дозоръ дастъ знать, что оно свободно. Пробѣгъ производится скрытыми подступами, открытія мѣста проходятся усиленнымъ аллюромъ. Въ случаѣ большого удаленія слѣдующаго прикрытія, ядро развѣзда слѣдуетъ въ  $\frac{1}{2}$ -1 кл. за головнымъ дозоромъ, не теряя съ нимъ зрительной связи. При остановкѣ на мѣстности открытой развѣздъ соблюдаетъ полную **неподвижность** и старается пользоваться **тѣнью** даже небольшихъ мѣстныхъ предметовъ.

Для связи между дозорами и ядромъ, кромѣ словесныхъ донесеній и приказаній, служатъ слѣдующіе условные знаки:

1. Вижу коннаго противника — круги пикой или шашкой надъ головой, стоя лицомъ къ противнику;

2. Вижу пѣшаго противника — въ томъ же положеніи правой рукой поднимается винтовка надъ головой прикладомъ вправо и магазишной коробкой вверхъ; или пика въ горизонтальномъ положеніи поднимается надъ головой;

3. Неожиданная опасность — выстрѣлъ;

4. **Противника нѣтъ** — стать лицомъ къ ядру развѣзда и размахивать головнымъ уборомъ — надъ головой вправо и влѣво;

5. **Непроходимое препятствіе** — стать лицомъ къ препятствію и спиной къ ядру развѣзда, снять головной уборъ и поднять правую руку съ головнымъ уборомъ вертикально кверху;

6. **Дозору присоединиться къ развѣзду** — круги шашкой надъ головой.

Въ каждомъ дозорѣ часть дозорныхъ должна быть безъ пикъ, и снявъ винтовки, слѣдовать, держа ихъ въ рукахъ. При невозможности извѣстить о противникѣ условными знаками, дозорные прибѣгаютъ къ выстрѣлу.

**Головной дозоръ**, осмотрѣвъ укрытіе и сообщивъ результатъ развѣзду, располагается, маскируясь, на окраинѣ укрытія, обращенной къ противнику для непрерывнаго наблюдения. Онъ присоединяется къ ядру развѣзда по знаку или приказанію начальника.

**Боксовые дозоры** остаются на флангахъ развѣзда до окончанія очередного «скачка» и присоединяются затѣмъ къ ядру, двигаясь укрыто.

**Тыльный дозоръ** сообразуетъ свое движеніе съ движеніемъ ядра и не теряетъ его изъ виду.

По достиженіи **очередного укрытія** начальникъ развѣзда намѣчаетъ укрытіе для слѣдующаго скачка, высылаетъ новую серію дозоровъ, присоединяетъ прежніе и продолжаетъ движеніе тѣмъ же порядкомъ до **очередной регулирующей остановки**.

**Дозоры** работаютъ на широкихъ аллеяхъ. Къ предмету осмотра они направляются съ **разныхъ** сторонъ. Они стремятся вызвать огонь противника путемъ **внезапной** остановки на дистанціи **прямого выстрѣла** или открывая огонь съ **коня** по крайнѣ развѣдываемаго укрытія.

**Селеніе**, вытянутое узкой линіей **поперекъ** пути, осматривается дозоромъ, разомкнутымъ въ одну шеренгу на широкихъ интервалахъ. Селеніе, тянущееся **вдоль** пути, осматривается ядромъ дозора по главной улицѣ, съ выдвиженіемъ парныхъ или одиночныхъ дозорныхъ по улицамъ параллельнымъ. Кромѣ того, по наружной окраинѣ селенія высылаются особые дозор-

ные. Парные дозорные слѣдуютъ по обочинамъ улицы, наблюдая дома на противоположной сторонѣ.

Въ непріятельской странѣ и въ ночное время полезно брать заложниковъ, которые опрашиваются и задерживаются до окончанія осмотра селенія.

Небольшіе и рѣдкіе лѣса проходятся дозоромъ, разомкнутымъ въ одну шеренгу.

Небольшіе густые лѣса осматриваются парными или одиночными дозорными, проходящими по дорогамъ и обѣимъ опушкамъ въ то время, какъ ядро дозора двигается по главной дорогѣ.

Если путь лежитъ черезъ большой лѣсъ, проходимый только по дорогамъ, то дороги въ направленіи движенія осматриваются на общихъ основаніяхъ, а для осмотра **поперечныхъ дорогъ** и **просѣкъ**, по мѣрѣ надобности, высылаются дозорные, которые продвигаются по этимъ дорогамъ на нѣсколько сотъ шаговъ и выжидаютъ прохожденія ядра разѣзда.

Для осмотра **тѣснины** по самой тѣсинѣ и въ обходъ ея высылаются одинъ-два дозорныхъ. Ядро дозора выжидаетъ выхода дозорныхъ изъ тѣснины, а при большой длинѣ тѣснины или характерѣ мѣстности, исключаящемъ наблюденіе выхода дозорныхъ изъ тѣснины, ядро дозора слѣдуетъ за головными дозорными въ 600-800 шагахъ.

При осмотрѣ **высоты** одинъ-два дозорныхъ направляются на вершину и осматриваютъ мѣстность впереди и по сторонамъ, стараясь себя не обнаруживать. Другіе парные или одиночные дозорные обтекаютъ вершину по сторонамъ. Если высота тянется **вдоль** пути слѣдованія, то ядро разѣзда двигается внизу, а дозоръ слѣдуетъ, укрываясь гребнемъ и временами поднимаясь къ гребню, чтобы осматривать мѣстность **по дру- гую** сторону высоты.

**Болота, трясины, рѣки и овраги** осматриваются по главному и ближайшимъ боковымъ путямъ, ведущимъ черезъ эти препятствія, примѣнительно къ осмотру тѣсинъ. Для болѣе подробнаго осмотра дозорныхъ ведутъ цѣпью. Если препятствіе тянется **сбоку**, то дозоры движутся вдоль него.

Для **ночлега** пользуются **отдѣльными** укрытіями или строеніями, избѣгая большихъ селеній.

На ночлегъ поддерживается полная боевая готовность. Лошади въ небольшихъ разъѣздахъ (до взвода) размѣщаются сосредоточенно и обычно не **разсѣдываются**, а только **облегчаются**. При особо благопріятныхъ условіяхъ лошади могутъ быть **разсѣдланы по частямъ**. Весь **личный составъ** долженъ находиться при лошадяхъ, **не раздѣваясь и не снимая снаряженія**. Не слѣдуетъ заводить лошадей въ дворы и сараи **съ однимъ выходомъ**; если избѣжать этого нельзя, надо дѣлать добавочные выходы, разбирая ограду.

Охраненіе О. Р. на ночлегъ состоитъ изъ **сторожевыхъ постовъ**; болѣе сильныя разъѣзды высылаютъ **конные патрули**. Особенно строгія мѣры принимаются для огражденія себя отъ предательства со стороны мѣстнаго населенія: берутъ заложниковъ, при явно враждебномъ населеніи — всѣхъ жителей населеннаго пункта держать подъ наблюденіемъ въ отдѣльномъ помѣщеніи. Мѣсто ночлега оставляется предпочтительно **передъ разсвѣтомъ**.

Г) **Дѣйствія при встрѣчѣ съ противникомъ**. Разъѣзды должны отбрасывать мелкіе развѣдывательные органы противника, по возможности, ихъ уничтожать, **настойчиво продвигаясь впередъ** для розыска болѣе крупныхъ силъ непріятеля.

**Гонка за разъѣздами**, ускользнувшими отъ уничтоженія, **воспрещается**.

Начальникъ разъѣзда долженъ учитывать, что неудача боевого столкновенія съ сильнѣйшимъ противникомъ можетъ помѣшать выполненію задачи.

Разъѣзды либо атакуютъ противника **внезапно въ конномъ строю**, либо дѣйствуютъ огнемъ **изъ засады** съ вѣрной дистанціи. Слѣдуетъ пропускать непріятельскіе дозоры, не обнаруживая себя и обрушиваться на ядро разъѣзда.

При встрѣчѣ съ противникомъ такой численности, которая явно предрѣшаетъ неудачу исхода столкновенія, **О. Р. скрытно уклоняется отъ столкновенія**, обтекаетъ противника и затѣмъ выходитъ вновь на свой маршрутъ для **продолженія выполненія задачи**.

Уклоняться отъ встрѣчи слѣдуетъ своевременно, чтобы не быть обнаруженнымъ.

При **неожиданномъ** столкновеніи даже съ сильнѣй-

шимъ противникомъ, **разъѣзды** должны стремительно его атаковать въ конномъ строю первыми.

Разъѣздъ, попавшій неожиданно подъ огонь, отходитъ полевымъ галопомъ, широко размыкаясь на ходу. Каждый всадникъ долженъ двигаться **подъ угломъ** къ направленію огня противника, не сбиваясь съ сосѣдями.

О. Р., подвергшійся нападенію, обязанъ **прорваться**, чтобы продолжать выполнение задачи или, хотя бы, **вернуться съ добытыми свѣдѣніями**. Однимъ изъ пріемовъ выхода О. Р. изъ боя является **разсѣиваніе** разъѣзда по приказанію его начальника съ тѣмъ, чтобы отдѣльные бойцы сосредоточились на ближайшемъ **сборномъ пунктѣ**. Такіе пункты начальникъ О. Р. назначаетъ во время движенія черезъ каждые 5-6 кл.

Дойдя до противника, О. Р. **скрытно** устанавливаетъ за нимъ наблюденіе. При невозможности движенія днемъ вблизи противника, развѣдка сводится къ наблюденію въ бинокль **неподвижными наблюдательными постами**. Надо пользоваться ночью для занятія намѣченныхъ удобныхъ наблюдательныхъ пунктовъ.

Разъ установленное соприкосновеніе съ противникомъ поддерживается **непрерывно**, если только это не противорѣчитъ прямой задачѣ разъѣзда.

О. Р. не имѣетъ права прекратить свою работу раньше назначеннаго времени и долженъ даже задержаться послѣ окончанія срока, если обстановка позволяетъ собрать еще новыя цѣнныя свѣдѣнія.

Выполнивъ задачу, О. Р. отрывается отъ противника незамѣтно и возвращается, избирая предпочтительно другой маршрутъ, нежели тотъ, по которому онъ двигался въ сторону противника.

**Служба боевого разъѣзда. Б. Р.** производитъ развѣдку на широкихъ аллюрахъ, дозоровъ не высылаетъ и **дѣйствуетъ самъ по пріемамъ дозоровъ**.

Наблюдать Б. Р. приходится преимущественно **съ коня, на ходу**, часто подъ огнемъ, въ непосредственной близости отъ противника. Быстрая и правильная оцѣнка замѣченнаго, какъ начальникомъ разъѣзда, такъ и бойцами, пріобрѣтаетъ особое значеніе. Начальникъ Б. Р. посылаетъ **словесныя** донесенія, а особо важныя наблюденія докладываетъ **лично**.

Если наблюденія Б. Р. имѣють важное значеніе не только для высланнаго его начальника, но и для какой-либо части войскъ и требуютъ принятія ею безотлагательныхъ мѣръ, начальникъ Б. Р. обязанъ извѣстить о замѣченномъ также начальника этой части.

**Д) Отправка и доставка донесеній.** Служба п. с. д. (Пунктъ сбора донесеній) располагается укрыто въ указанномъ мѣстѣ и выставляетъ постъ или посты для остановки посыльныхъ съ донесеніями, принимая мѣры охраненія отъ внезапнаго налета противника.

Мѣсторасположенія п. с. д. избираются съ расчетомъ перехватить дороги, по которымъ предстоитъ слѣдованіе донесеній отъ развѣдывательныхъ органовъ.

Донесенія **особой важности**, поступающія на п. с. д., передаются по назначенію **немедленно**, остальные — **въ указанные часы**.

Способъ передачи донесеній избирается начальникомъ пункта въ зависимости отъ важности ихъ содержанія.

Очередная пара конныхъ посыльныхъ и очередныя мотоциклетки (автомобили) держатся всегда наготовѣ къ выѣзду безъ задержки.

Прикрытіе п. с. д. отражаетъ нападенія противника, стараясь его уничтожить. Въ случаѣ натиска превосходныхъ силъ, пунктъ отходитъ на свои главныя силы. Одновременно объ этомъ извѣщаются ближайшіе промежуточные посты, а черезъ нихъ — развѣдывательные органы.

При угрозѣ неминуемаго захвата пункта противникомъ, начальникъ п. с. д. обязанъ уничтожить всѣ документы и привести въ негодность средства связи.

Начальникъ п. с. д. ведетъ журналъ отчетности. (Пр. № 1).

**Служба промежуточнаго поста.** Промежуточный постъ располагается укрыто вблизи отъ дороги, по которой ожидается движеніе донесеній, и выставляетъ часового для наблюденія въ сторону противника и остановки посыльныхъ съ донесеніями.

Очередная пара посыльныхъ держится всегда наготовѣ къ выѣзду безъ задержки.

Посыльные, прибывающіе на постъ съ пакетами, остаются при немъ для **замѣны убывающихъ**.

Поступающіе пакеты передаются дальше со скоростью, указанной на конвертѣ.

Промежуточные посты, подвергшіеся нападенію противника, отходятъ, смотря на обстановкѣ, либо на свои развѣдывательные органы, либо на ближайшій п. с. д., либо на главные силы, принимая мѣры для предупрежденія ихъ и сосѣднихъ постовъ объ опасности. На посту ведется журналъ пакетовъ. (Пр. № 2).

**Отправка донесеній.** Развѣдывательные органы доносятъ **безотлагательно: о первой встрѣчѣ съ противникомъ, независимо отъ его численности, о первой встрѣчѣ съ пѣхотой противника, о ненахожденіи противника въ пунктахъ, гдѣ онъ предполагался, о выполненіи задачи.**

Въ остальныхъ случаяхъ начальникъ развѣзда рѣшаетъ, въ зависимости отъ важности свѣдѣній, слѣдуетъ ли доносить о нихъ **тотчасъ**, включить ихъ въ ближайшее **срочное донесеніе** и нужно ли вообще о нихъ доносить.

**Способъ передачи донесеній** долженъ обезпечивать **своевременность** ихъ доставки.

Особо важныя донесенія отправляются **одновременно въ нѣсколькихъ экземплярахъ** по разнымъ дорогамъ и, если возможно, различными способами. При пользованіи конными посыльными болѣе важныя донесенія отправляются съ двумя, тремя посыльными, а въ нужныхъ случаяхъ и съ лицами команднаго состава при конвоѣ.

Всѣ посыльные, везущіе донесеніе, должны знать его содержаніе на столько, чтобы быть въ состояніи **повторить словесно сущность донесенія.**

Отправитель донесеній обязанъ: разъяснить посыльному путь слѣдованія, снабдить его соотвѣтствующей отчетной карточкой, точно опредѣлить аллюръ слѣдованія, указать, кому донесеніе адресовано.

Для доставки донесеній примѣняются **двѣ скорости**, обозначаемыя на конвертѣ **крестами: X — обыкновенная**, 8-10 кл. въ часъ, т. е. 1-½ кл. шагомъ (10-5 м.), 1-2 кл. рысью (5-10 м.); **XX — увеличенная** до 12 кл. въ часъ, т. е. все время рысью или 3-4 кл. галопомъ (10-15 м.), 1 кл. шагомъ (10 м.).

**Доставка донесеній.** Посыльные съ донесеніями, при слѣдованіи по назначенію, должны выбирать путь съ возможно большимъ кругозоромъ, чтобы избѣжать за-  
садъ.

Донесеніе прячется такъ, чтобы его не потерять и имѣть возможность быстро достать, въ случаѣ необходимости его уничтожить, когда нѣтъ возможности ускользнуть отъ противника. При совмѣстномъ слѣдованіи нѣсколькихъ посыльныхъ съ нѣсколькими экземплярами одного и того же донесенія, въ случаѣ опасности они рассыпаются и стремятся выполнить свою задачу каждый порознь.

По пути имѣютъ право читать донесеніе старшіе начальники, начиная отъ командировъ полковъ, начальники развѣдывательныхъ и охраняющихъ органовъ. Эти лица должны дѣлать на оборотѣ донесенія помѣтку о прочтеніи.

По сдачѣ донесенія посыльный обязанъ просить расписку съ обозначеніемъ номера донесенія, времени его получения, фамиліи и должности получателя. Конные посыльные, прибывшіе съ донесеніями, остаются при начальникѣ, къ которому были посланы.

**Е). Обращеніе съ плѣнными и ранеными.** У плѣнныхъ, на мѣстѣ захвата, отбирается оружіе и всѣ письменные документы. Производится краткій опросъ, охватывающій только то, что **срочно** важно для развѣдки и старшаго кавалерійскаго начальника: № части, гдѣ она находится, что дѣлаетъ, составъ и пр.

Прибѣгать въ отношеніи плѣнныхъ къ насиліямъ или отнимать у нихъ вещи строго воспрещается. Опросъ плѣнныхъ производится **по одиночкѣ** и такъ, чтобы создавалось впечатлѣніе, что все уже извѣстно и лишь повѣряется. Общеніе между плѣнными еще неопрошенными не допускается.

Плѣнные и всѣ раненые отправляются въ тылъ подъ конвоемъ своихъ легко раненыхъ, а если нужно, то съ добавкой и здоровыхъ конвоировъ.

Лучшія лошади изъ числа захваченныхъ используются для замѣны своихъ болѣе слабыхъ.

Въ крайности свои раненые оставляются на попеченіи мѣстныхъ жителей, преимущественно въ малыхъ



поселенныхъ пунктахъ, и снабжаются перевязочнымъ матеріаломъ.

Жителямъ, которымъ сдаются раненые, составляется списокъ, каковой представляется одновременно съ докладомъ о работѣ.

**Ж)** Дѣятельность развѣдывательныхъ органовъ въ **особыхъ условіяхъ**. Ночью соприкосновеніе съ противникомъ отнюдь не прерывается. Темнотой пользуются для производства поисковъ и налетовъ, а равно для устройства засадъ непріятельскимъ дозорамъ и мелкимъ развѣдывательнымъ органамъ.

**Поискъ** — дѣйствіе на короткѣ небольшихъ спѣшенныхъ партій со строго ограниченной задачей.

**Налетъ** — дѣйствія болѣе крупныхъ конныхъ или пѣшихъ развѣдывательныхъ партій болѣе глубоко въ расположеніи противника.

**Засада** — скрытое расположеніе на путяхъ движенія непріятельскихъ развѣздовъ и дозоровъ.

**Р. О.** прибѣгаетъ преимущественно къ поискамъ и засадамъ. Развѣзды пользуются ночью для выдвигенія **наблюдателей** къ намѣченнымъ днемъ пунктамъ.

Ночная развѣдка организуется и готовится за свѣтло съ такимъ расчетомъ, чтобы обезпечить возможность возвращенія развѣдывательной партіи **до разсвѣта**. Ночные пѣшіе развѣдчики снимаютъ шашки и шпоры, штыки примыкаютъ, получаютъ ручныя гранаты и револьверы.

Важнѣйшее условіе успѣха ночныхъ дѣйствій — **неожиданность, внезапность и стремительность**.

При развѣдкѣ **лѣсисто-болотистыхъ раіоновъ**, обычно малодорожныхъ, развѣдывательные органы должны стремиться изслѣдовать и пройти возможно скорѣе лѣсисто-болотистые массивы. Особенное вниманіе обращается на **примѣты**, которыя могутъ содѣйствовать обнаруженію засадъ и вообще присутствія противника: слѣды на дорогахъ, безпокойный полетъ птицъ и пр. При наличіи такихъ примѣтъ усиливаются головные дозоры.

При развѣдкѣ лѣсисто-болотистыхъ раіоновъ проводится дѣйствительная ихъ проходимость и вносятся

ся необходимы поправки въ карты; особенно тщательно ведется химическая развѣдка.

**Въ горахъ** направленія движенія предопредѣляютъ дорогами, тропами и долинами. Скорость движенія уменьшается до 1-1½ кл. въ часъ. Отмѣчаются всѣ установленныя измѣненія въ проходимости участковъ, рубежей и въ характеръ мѣстности, важныя для дѣйствій главныхъ силъ.

Развѣдкѣ надо захватывать командующія высоты для установленія съ нихъ непрерывнаго наблюденія. Дѣйствія характеризуются непрерывными поисками небольшихъ партій, для снятія постовъ противника, захвата его дозоровъ и пр. Пробираются, при этомъ, по мѣстамъ, почитаемымъ непроходимыми. Широко пользуются ночью и туманомъ. Всѣ свѣдѣнія о непроходимости и недоступности разныхъ пунктовъ подлежатъ фактической провѣркѣ.

Обращается особое вниманіе на развѣдку **боковыхъ долинъ**, пересекающихъ путь движенія. Нужна частая замѣна боковыхъ дозоровъ, слѣдующихъ по гребнямъ горъ, параллельнымъ пути движенія. Умѣстно использование проводниковъ изъ мѣстныхъ жителей.

Обычныя приемы связи замѣняются оптической сигнализацией, ракетами, вспышками, столбами дыма съ разной окраской и т. п.

У проходовъ въ долинахъ ведется особенно тщательная химическая развѣдка.

**Въ степи** большое значеніе приобретаетъ правильное ориентированіе (движеніе по компасу).

**Зимой** необходимо учитывать доступность мѣстности для непріятельскихъ лыжниковъ и особенно налечь на развѣдку **внѣ** дорогъ. Возложеніе службы дозоровъ, связи и доставки донесеній на лыжниковъ (40-70 кл. въ сутки) облегчаетъ задачу конныхъ развѣдывательныхъ органовъ.

Частной задачей развѣдки зимой является опредѣленіе общей проходимости мѣстности, толщины льда на рѣкахъ и озерахъ, степени промерзанія болотъ и пр.

## ГЛАВА II.

### ПОХОДНЫЯ ДВИЖЕНІЯ.

Организация походныхъ движеній вдали отъ противника, прежде всего, сообразуется съ удобствами людского и конскаго состава.

Организация походныхъ движеній въ предвидѣніи столкновенія съ противникомъ.

Развитіе средствъ наблюденія и нападенія (дальность огня и воздушный флотъ) требуетъ расчлененія конницы на походъ по фронту и въ глубину.

Это достигается движеніемъ нѣсколькими колоннами съ выдѣленіемъ развѣдывательныхъ и охраняющихъ органовъ отъ каждой колонны.

Такое расчлененіе затрудняетъ связь. Приобрѣтаютъ большое значеніе средства технической и механической связи, особые развѣзды для связи, иногда неподвижные конные промежуточные посты, устанавливаемые въ интервалахъ между колоннами, черезъ которые поддерживается связь по фронту.

Выступленіе назначается предпочтительно съ разсвѣтомъ: выступленія на разсвѣтѣ или передъ разсвѣтомъ надо избѣгать.

Продолжительность непрерывнаго движенія конныхъ частей нормально не должна превышать 7-8 часовъ. При необходимости дальнѣйшаго движенія дается большой привалъ отъ 2½ до 4 часовъ. Послѣ тако-го привала движеніе можетъ продолжаться еще 4-6 часовъ. За сутки конница можетъ пройти 40-80 кл., въ исключительныхъ случаяхъ до 100 кл.

Нормальный переходъ принимается въ 50 кл. Переходы выше 50 кл. или 7-8 часовъ движенія считаются форсированными. Безъ крайней необходимости не слѣдуетъ дѣлать болѣе 70-75 кл. въ сутки. Надо стремиться предоставлять частямъ не менѣе 8-10 часовъ непрерывнаго ночного отдыха.

Черезъ 2-3 дня движенія дѣлается дневка. При форсированныхъ движеніяхъ дневки нужны чаще.

Крайнимъ предѣломъ напряженія силъ конныхъ частей является совершеніе подрядъ 2-3-хъ переходовъ по 100 кл. въ сутки. Послѣ этого необходимъ полный отдыхъ въ теченіе нѣсколькихъ сутокъ. Конница передвигается, если только дороги позволяютъ, **перемѣннымъ аллюромъ**.

Для сохраненія силъ конскаго состава, при достаточной скорости движенія, надо соблюдать слѣдующія сочетанія аллюровъ:

- 1) 1 кл. шагомъ (10 м.) 1 кл. рысью ( 5 мин.);
- 2) » » » 2 » » (10 мин.);
- 3) » » » 3 » » (15 мин.);

Соотвѣтственно на протяженіи **нормальнаго** перехода (50 кл.), съ учетомъ приваловъ, водопоевъ и пр., **средняя скорость** движенія получится:

1) 6½-7 кл. въ часъ; 2) 7-7 ¾ кл. въ часъ и 3) 7½-8½ кл. въ часъ. Послѣдняя скорость въ обычныхъ условіяхъ является **предѣльной** для походныхъ колоннъ и допустима на разстояніи лишь **20-25 кл.**

На незначительное разстояніе, по хорошимъ дорогамъ, можно развить скорость до 10 кл. въ часъ (1 кл. шагомъ и 3 кл. рысью безъ приваловъ и водопоевъ), но такое движеніе идетъ въ ущербъ силамъ лошади.

Средняя скорость **ночью** понижается до 4-5 кл. въ часъ, а въ горахъ — до 1½-2 кл.

Увеличивать размѣръ шага (1 кл. — 10 м.) и рыси (1 кл. — 5 м.) **категорически воспрещается**.

Движеніе перемѣннымъ аллюромъ совершается по часамъ.

**Въ началѣ** cadaго марша слѣдуетъ проходить 1-2 кл. шагомъ и дѣлать затѣмъ 10-ти минутный **привалъ** для поправки сѣдловки. **Въ концѣ** cadaго перехода — не менѣе 2 кл. шагомъ, причемъ послѣдній километръ — лучше **въ поводу**. Черезъ каждые 1-1½ часа движенія перемѣннымъ аллюромъ нужны малые привалы (10 м.). **Передъ** малымъ приваломъ и **послѣ** него — 1 кл. шагомъ. На малыхъ привалахъ поправляется сѣдловка. Отлогіе спуски и подъемы проходятся шагомъ, крутые — въ поводу. Полезно замѣнять репризы шагомъ движеніемъ въ поводу, особенно въ жару, ночью и зимой .

Своевременный **водопой** на походѣ имѣеть перво-степенное значеніе. Онъ не долженъ нарушать общаго движенія и производится **по частямъ** изъ **проточныхъ** водоноевъ, допускающихъ захожденіе въ воду цѣлыхъ взводовъ сразу. Водопой изъ ведеръ примѣнимъ преимущественно для дозоровъ, разъѣздовъ и мелкихъ частей.

Пойть въ **обывательскихъ** ведрахъ или наливныхъ корытахъ безъ разрѣшенія офицера воспрещается.

**Досыта** лошадей поить въ движеніи не слѣдуетъ. Послѣ водоной движеніе продолжается немедленно шагомъ —  $\frac{1}{2}$  кл. и 1-1 $\frac{1}{2}$  кл. рысью, а затѣмъ нормально. Ближе 4 кл. отъ мѣста большого привала или ночлега поить въ пути не слѣдуетъ.

Пойть **вволю** можно не ранѣе, чѣмъ черезъ 2 часа послѣ прекращенія движенія, кормить овсомъ — не раньше, чѣмъ черезъ 2 часа послѣ прекращенія движенія и послѣ водооя.

На большихъ привалахъ овесъ дается лишь при продолжительности ихъ не менѣе 3-4 часовъ, иначе ограничиваются сѣномъ, которые можно скормливать сразу.

Лошади на **большихъ привалахъ**, въ зависимости отъ боевыхъ условій, разсѣдываются поголовно или только облегчаются отпускомъ цодпругъ и вниманіемъ желѣза; разсѣдываются въ этомъ случаѣ попеременно по отдѣленіямъ во взводахъ для осмотра спинъ; люди и лошади осматриваются для отбора заболѣвшихъ, исправленія ковки, сѣдловки, просушки потниковъ и т. д. Передъ сѣдланіемъ производится зачистка лошадей. При разсѣдываніи спины лошадей хорошо растираются соломенными жгутами, а въ холодное время — покрываются попонами.

На **ночлегахъ** лошадей размѣщаютъ, преимущественно, въ крытыхъ помѣщеніяхъ или подъ навѣсами, покрываютъ ихъ въ холодное время попонами и закладываютъ, по возможности, обильную подстилку.

Остатокъ суточной дачи задается на ночь **сразу**. Если выступленіе назначено въ ранній часъ, то одновременно задается и **утрення дача** слѣдующаго дня.

Сѣдлать передъ выступленіемъ надо съ такимъ рас-

четомъ, чтобы лошади не стояли подь сѣдломъ лишнее время.

**Походное охраненіе** высылается: **головное** — въ сторону движенія колонны; **боковое** — на фланги; **тыльное** — за хвостомъ колонны.

При наступательномъ маршѣ головное охраненіе колонны, эскадрона и меньшихъ колоннъ — **головной дозоръ**, большихъ — походная застава.

**Задача головного охраненія:** обеспечивать колонну отъ неожиданнаго нападенія противника съ фронта, обеспечивать безостановочность движенія развѣдкой пути, исправленіемъ его или отысканіемъ путей въ обходъ поврежденнаго участка, опрокидываніемъ встрѣченныхъ слабыхъ частей противника; при встрѣчѣ съ противникомъ сильнымъ — обезпечить колоннѣ время изготовиться къ бою.

**Сила органовъ головного охраненія:** **головной походной заставы** — отъ взвода до полуэскадрна со станковыми пулеметами; **головного дозора** — отъ 2-хъ всадниковъ до сабельнаго отдѣленія съ ручнымъ пулеметомъ.

**Дозоръ** для собственнаго охраненія выдѣляетъ отдѣльныхъ всадниковъ — **дозорныхъ**.

Головная застава высылается — не далѣе 1½-2 кл.; головной дозоръ — не далѣе 1 кл.

**Боковое охраненіе** марша бываетъ подвижное и неподвижное.

**Подвижное боковое охраненіе** примѣняется при наличіи дорогъ, параллельныхъ пути движенія колонны, и вблизи отъ противника, когда ожидается столкновеніе съ нимъ. Въ этомъ случаѣ боковое охраненіе высылается и **безъ дорогъ**.

Въ подвижное боковое охраненіе высылаются: боковыя походныя заставы или боковыя дозоры.

**Назначеніе подвижнаго боковаго охраненія:** обеспечивать колонну отъ неожиданнаго нападенія противника съ фланга, въ случаѣ встрѣчи съ противникомъ — обеспечивать колоннѣ выполненіе ея задачи.

**Удаленіе боковыхъ дозоровъ** и боковой походной заставы должно прикрывать колонну отъ дѣйствительнаго пулеметнаго огня противника.

**Неподвижное** боковое охранение применяется, когда встрѣча съ крупными силами противника не предвидится, при отсутствіи продольныхъ дорогъ или при наличіи вдоль пути колонны естественной преграды, проходимой только въ нѣсколькихъ мѣстахъ. Въ этихъ случаяхъ послѣдовательно вправо и влево отъ пути колонны выставляются **отдѣльные наблюдательные посты, отдѣльные полевые караулы и сторожевыя заставы.**

Для **тыльнаго** походнаго охраненія въ колоннахъ служатъ **тыльныя походныя заставы** или **тыльные дозоры.**

Ихъ задача — прикрывать тылъ колонны отъ **неожиданныхъ** покушеній **непріятельскихъ партій** и поддерживать порядокъ въ тылу колонны, слѣдуя въ  $\frac{1}{2}$ - $1\frac{1}{2}$  кл. отъ хвоста колонны.

При **отступательномъ маршѣ** тыльное охранение соотвѣтственно: тыльная походная застава и тыльный дозоръ съ придачей имъ конно-саперъ.

**Задача тыльнаго охраненія при отступленіи:** дать возможность колоннѣ окончательно оторваться отъ противник, **хотя бы цѣной самопожертвованія;** обеспечивать отходъ колонны, замедляя движеніе противника разрушеніемъ и порчей путей, мостовъ, средствъ связи и пр.; развѣдывать противника съ цѣлью обезпеченія отходящихъ частей отъ обходовъ.

**Удаленіе** тыльнаго охраненія отъ хвоста колонны **измѣняется** вслѣдствіе задержекъ его для борьбы съ **насѣдающимъ** противникомъ, но всегда оно должно обеспечивать колонну отъ пулеметнаго огня.

**Задача головного охраненія при отступленіи:** обеспечивать голову колонны отъ покушеній мелкихъ партій противника, вышедшихъ на путь отхода колонны; расчищать путь отъ скопленія обозовъ и пр.; производить развѣдку и исправленіе путей, мостовъ и т. д.

Удаленіе этихъ органовъ отъ головы колонны не должно превышать 3-1 кл.

**Мѣры противовоздушной обороны.** Противъ воздушнаго нападенія принимаются слѣдующія мѣры: маскировка движенія, организація наблюденія за небомъ, подготовка огневого противодѣйствія. Лучшими есте-

ственными укрытіями для конницы являются лѣса и кустарники. Относительное укрытіе достигается при использовании **тѣневыхъ** мѣстъ. Походные строи принимаются въ соотвѣтствіи съ мѣстностью для возможно полного использования естественныхъ укрытій, встречающихся по пути.

Въ колоннахъ въ каждомъ эскадронѣ назначаются особыя **наблюдатели** за небомъ для предупрежденія о появленіи воздушнаго противника. Устанавливаются свѣтовые и иные сигналы для подачи ихъ частями походнаго охраненія. Наблюдатели за небомъ двигаются не далѣе 200-300 м. въ сторонѣ отъ дороги. Ихъ снабжаютъ свистками или рожками для подачи сигналовъ. Сигналы принимаются трубачами.

Въ случаѣ обнаруженія одиночныхъ самолетовъ противника, по сигналу и по приказанію соотвѣтствующаго командира части колонны немедленно прибѣгаютъ къ мѣрамъ естественной маскировки, какія доступны безъ проволоочки времени непосредственно у дороги, избѣгая скопленія и быстрыхъ передвиженій впередъ или въ стороны.

Всадники **на сѣрыхъ** лошадяхъ остаются на полотнѣ дороги ближе къ обочинамъ, отнюдь не сбиваясь въ кучи. Орудія и повозки очищаютъ дорогу, отбѣгая въ тѣнь. Достигнувъ намѣченныхъ укрытій, **всѣ остаются** и **стоятъ неподвижно**.

По исчезновеніи воздушнаго противника и по сигналу «отбой» всѣ занимаютъ свои мѣста въ колоннѣ и движеніе продолжается.

Если противникъ, обнаруживъ колонну, все же попытается уточнить наблюденіе, кружась или снижаясь, или начнетъ сбрасывать бомбы, части **на первое время** сохраняютъ свое расположеніе за укрытіями и отражаютъ противника огнемъ.

Для этого **заблаговременно** назначаются: часть станковыхъ пулеметовъ для огня по одиночнымъ самолетамъ противника; часть ручныхъ пулеметовъ — для сниженія; одинъ взводъ — для ружейнаго огня по особо низко летящимъ одиночнымъ самолетамъ. Всѣ станковые пулеметы должны быть на готовѣ на походѣ къ немедленному переходу въ положеніе для веденія огня по самолетамъ съ тачанокъ.



При полетѣ ниже 1000 м. въ обстрѣлѣ участвуютъ назначенные станковые пулеметы; при сниженіи до 500 м. — ручные пулеметы и только по особѣ низко летящимъ самолетамъ (до 150 м.) огонь залпами ведутъ назначенные взводы.

**Одиночная стрѣльба изъ строя воспрещается во всѣхъ случаяхъ.**

Если воздушные развѣдчики противника прочно привяжутся къ колоннѣ, то движеніе продолжается по приказанію начальника колонны въ **расчлененномъ порядкѣ**. Для этого: сабельныя части разводятся на рядъ отдѣльныхъ колоннъ, которыя двигаются по ближайшимъ боковымъ дорогамъ скачками отъ укрытія къ укрытію, пользуясь естественной маскировкой; большая часть станковыхъ пулеметовъ временно остается подъ укрытіемъ, меньшая — сопровождаетъ сабельныя части.

Части, оказавшіяся вблизи укрытія, заскакиваютъ за нихъ и укрываются тамъ до конца воздушной атаки.

По разведеніи частей на положенные интервалы и дистанціи движеніе продолжается въ прежнемъ направленіи, примѣняясь къ мѣстности. Станковые пулеметы останавливаются, гдѣ ихъ застала сигналъ «Воздушная атака», отбѣзжаютъ къ **правой** сторонѣ дороги и открываютъ огонь по командѣ своихъ ближайшихъ начальниковъ. Ручные пулеметы по расчлененіи колонны спѣшиваются по командѣ командировъ взводовъ у ближайшихъ укрытія или **прямо на мѣстности**, если укрытія нѣтъ, и открываютъ огонь по командѣ командировъ пулеметныхъ отдѣленій. Огонь ведется преимущественно по головнымъ самолетамъ.

Конная артиллерія и повозки, не могущія сойти съ дороги и неучаствующія въ отраженіи атаки, эшелонируются галопомъ вдоль **лѣвой** стороны дороги на интервалы въ 40-50 шаг. между орудіями (повозками), если имъ нельзя укрыться у дороги, не скапливаясь, переходятъ въ шагъ и продолжаютъ движеніе.

По окончаніи атаки производится химическая развѣдка районовъ попаданія бомбъ.

Въ случаѣ атаки низко летящими истребителями или боевиками противника часть пулеметовъ можетъ быть привлечена къ отраженію ихъ.

**Выполнение марша.** Походные строи избираются въ соответствии съ шириной дороги и условіями естественной маскировки. Колонна по одному — для прохождения узкихъ мѣстъ. Лучше двигать колонну **по одной** сторонѣ дороги, соблюдая выгоды маскировки и оставляя другую сторону для движенія **вдоль** колонны.

Во время **малыхъ приваловъ** части остаются на дорогѣ, но перекрестки дорогъ и одна сторона или середина дороги должны быть свободными. При занятіи всего полотна дороги, мѣсто для движенія вдоль колонны очищается по командѣ: «поводъ вправо» или «влѣво».

На **большомъ привалѣ** принимаются мѣры на случай воздушной и газовой тревоги.

### ГЛАВА III.

#### РАСПОЛОЖЕНІЕ КОННИЦЫ НА МѢСТѢ И ЕГО ОБЕЗПЕЧЕНІЕ.

Конница становится на отдыхъ, по возможности, въ населенныхъ пунктахъ.

Степень широты размѣщенія и боевой готовности зависитъ отъ обстановки. При водопоѣ не допускается скопленіе лошадей на открытомъ мѣстѣ. Выходы изъ селеній занимаютъ пулеметами, а на ночь, если надо, баррикадируются.

Мѣрами **обезпеченія** при расположеніи на мѣстѣ являются: **охранительная развѣдка** для заблаговременнаго предупрежденія о появленіи противника въ опредѣленныхъ пунктахъ.

**Сторожевое охраненіе** для задержки противника боемъ и обезпеченія времени и мѣста для изготвленія отдыхающихъ войскъ къ бою; **непосредственное охраненіе** для обезпеченія отъ **внезапнаго нападенія** мелкихъ частей противника, просочившихся черезъ сторожевое охраненіе; мѣры **внутренняго порядка**, обезпечивающія быстрый подъемъ частей по тревогѣ и сборъ ихъ къ намѣченнымъ пунктамъ; мѣры **воздушнаго** и **химическаго** охраненія. При удаленіи противни-

ка свыше двухъ кавалерійскихъ переходовъ высылаются лишь охранительная развѣдка и выставляется **непосредственное** охраненіе. При удаленіи противника до двухъ переходовъ принимаются все перечисленные мѣры. Наконецъ, при расположеніи въ **непосредственномъ** соприкосновеніи съ противникомъ, обезпеченіе выполняется частями, поддерживающими соприкосновеніе съ противникомъ въ боевой линіи, охраняемая часть выставляютъ лишь непосредственное охраненіе.

**Служба обезпеченія при удаленіи противника до двухъ переходовъ.** Конница при расположеніи на мѣстѣ должна быть всегда обезпечена, какъ съ фронта, такъ и съ фланговъ и тыла.

По все́мъ важнѣйшимъ направленіямъ на фронтѣ и въ сторону фланговъ высылаются О. Р. силой **не** болѣе отдѣленія до опредѣленныхъ конечныхъ пунктовъ, гдѣ они наблюдаютъ, оставаясь до окончанія срока работы.

Для экономіи наряда въ охраненіе особенно тщательно используются естественныя преграды. Занимается либо сторожевымъ отрядомъ **полоса мѣстности**, перехватывающая дороги на фронтѣ, либо — только **нѣкоторыя направленія** — дороги, подступы, для чего по каждому изъ нихъ высылаются «отдѣльный» охраняющій органъ.

**Отдѣльными органами сторожевого охраненія являются отдѣльные:**

1) **Сторожевые эскадроны** (съ придачей станковыхъ пулеметовъ и средствъ связи, а иногда орудій и бронемашинъ), удаленіе которыхъ отъ охраняемыхъ войскъ можетъ быть до **8 кл.**;

2) **сторожевыя заставы** — отъ взвода до полуэскадрона со станковыми пулеметами, удаленіе — до **5-6 кл.**;

3) **полевые караулы** — сабельное отдѣленіе съ приданнымъ ручнымъ пулеметомъ, удаленіе — **2-3 кл.**;

4) **наблюдательные посты** силой въ 3 кавалериста (въ томъ числѣ старшій поста и коноводъ), удаленіе — до **1-2 кл.**

Каждому **отдѣльному** органу сторожевого охраненія указываются границы его «сторожевого района» вправо и влѣво отъ прикрываемой имъ дороги (подступа): **отд. сторожевой заставѣ** со станковыми пулемета-

ми — до 1-2 кл. по фронту; отд. полевому караулу — до 1 кл. по фронту.

**Организація непосредственного охраненія.** Каждая отдѣльная часть получаетъ свой районъ для непосредственного охраненія, органами котораго въ полку являются: **пѣшіе сторожевые посты** (часовой съ подчакомъ) и **конные патрули** (2-3 всадника).

Пѣшіе сторожевые посты выставляются въ 50-100 шагахъ отъ расположенія войскъ, а конные патрули высылаются на разстояніе до 1½-2 кл. для періодическаго осмотра мѣстности впереди неподвижныхъ органовъ непосредственного охраненія и въ промежуткахъ между ними.

Броневыя машины могутъ придаваться отдѣльнымъ органамъ сторожевого охраненія на важнѣйшихъ направленіяхъ, но въ **ночное время** ихъ слѣдуетъ отводить на 1½-1 кл. назадъ для укрытаго расположенія во избѣжаніе захвата противникомъ при внезапномъ ночномъ нападеніи.

**Смѣна** сторожевого охраненія производится каждые сутки и не болѣе чѣмъ черезъ двое сутокъ.

Органы **сторожевого охраненія** на время своей службы выходятъ изъ подчиненія прямымъ начальникамъ.

Органы сторожевого охраненія поддерживаютъ **непрерывную** связь другъ съ другомъ **по фронту**.

**Сторожевой районъ отдѣльнаго сторожевого эскадрона** подраздѣляется на 2-3 **взводныхъ** сторожевыхъ района. Интервалы и дистанціи между **взводными** районами не должны превышать дальности дѣйствительнаго огня ручнаго пулемета (до 1200 шаг.) и не быть меньше дальности прямого ружейнаго выстрѣла (600 шаг.). Взводные сторожевые районы на фронтѣ района эскадрона составляютъ **основную полосу сопротивленія**. Взводамъ при этомъ присваивается наименованіе **сторожевыхъ заставъ**, которыя номеруются справа налево по фронту. Сторожевая застава, при которой находится командиръ эскадрона, не номеруется, именуется **главной** и служитъ **резервомъ**. Сторожевыя заставы высылаются въ конномъ строю. Часть главной заставы назначается **дежурной** и сохраняетъ полную готовность къ немедленнымъ дѣйствіямъ въ конномъ строю; размѣщается она укрыто.

Станковые пулеметы, приращные эскадрону, распределяются между главной и сторожевыми заставами. Артиллерия и станковые пулеметы подготавливают себе позицию и данные для стрельбы какъ днемъ, такъ и ночью.

Кромѣ заставъ отъ сторожевого эскадрона выдвигаются: 1) **отдѣльные полевые караулы** для удержанія важныхъ мѣстныхъ предметовъ **за предѣлами** района эскадрона или въ промежуткахъ между заставами; 2) **отдѣльные наблюдательные посты** къ наблюдательнымъ пунктамъ впереди, на флангахъ или въ промежуткахъ между заставами; 3) **конные патрули** для осмотра незанятыхъ промежутковъ между заставами и мѣстности впереди заставъ и на флангахъ, а равно для связи съ сосѣдями.

**Сторожевыя заставы** эскадрона руководствуются указаніями, данными для отдѣльной заставы, но подчиняются и доносятъ командиру своего эскадрона и отдѣльныхъ наблюдательныхъ постовъ **за предѣлы** своихъ районовъ не высылаютъ.

Начальникъ **отдѣльной** сторожевой заставы располагаетъ въ указанномъ ему сторожевомъ районѣ одинъ или нѣсколько **полевыхъ карауловъ** (номераемыхъ справа налево) — «огневыхъ точекъ» — силой **отъ звена** подъ командой командира отдѣленія (7 чел.) **до сабельнаго отдѣленія** съ ручнымъ пулеметомъ. Полевые караулы, въ соотвѣтствіи съ обстановкой, высылаются конные или пѣшіе. Въ послѣднемъ случаѣ коноводы остаются при заставѣ.

Кромѣ полевыхъ карауловъ отъ отд. ст. заставы высылаются: если надо — отдѣльные конные наблюдательные посты **за предѣлъ** района расположенія заставы и въ промежутки между полевыми караулами, если между ними нѣтъ зрительной связи; періодически — конные патрули для осмотра мѣстности на фронтѣ и на флангахъ, въ промежуткахъ между полевыми караулами, если между ними нѣтъ зрительной связи, а наблюдательные посты выставить неудобно; для связи съ сосѣдними заставами и для провѣрки бдительности полевыхъ карауловъ; въ ночное время, а иногда и днемъ — **секреты**, мѣстоположенія которыхъ указываетъ самъ

начальникъ заставы; люди, назначенные въ секретъ, высылаются къ начальнику полевого караула, ближайшаго къ мѣсту секрета, который и указываетъ имъ путь слѣдованія. Остальная часть заставы располагается у охраняемой дороги примѣнительно къ указаніямъ отдѣльнымъ полевымъ карауламъ. Ознакомившись съ мѣстностью района, начальникъ заставы обязанъ:

1. Разъяснить всему ея составу, откуда ожидается противникъ, гдѣ расположены сосѣднія заставы, куда ведутъ дороги въ районъ заставы, какъ называются ближайшія селенія;

2. Сдѣлать расчетъ силъ и средствъ заставы и намѣтить расположеніе всѣхъ ея частей;

3. Лично разставить части заставы на мѣстности, сдѣлать указанія о приведеніи въ оборонительное состояніе мѣстныхъ предметовъ и о мѣрахъ маскировки, провѣрить исполненіе этихъ указаній;

4. Повѣрить знаніе чинами заставы своихъ обязанностей и указать имъ на что надо обратить особое вниманіе;

5. Дать указанія на случай появленія противника;

6. Организовать высылку патрулей;

7. Назначить себѣ двухъ замѣстителей;

8. Донести, какъ районъ занятъ, съ приложеніемъ отчетной карточки.

Начальникъ заставы опрашиваетъ всѣхъ людей, сопровождаемыхъ на заставу полевыми караулами и патрулями, разрѣшаетъ пропускъ ихъ или препровождаетъ ихъ своему начальнику.

Для пріема задержанныхъ полевыми караулами и патрулями перебѣжчиковъ, переговорщиковъ и плѣнныхъ, начальникъ заставы высылаетъ конвой.

**Въ ночное время** полевые караулы, расположенные на возвышенности, перемѣщаются на обратные скаты или къ подошвѣ ея.

Въ ночное время и въ туманъ обязательна высылка **секретовъ**, число полевыхъ карауловъ, по возможности, увеличивается, патрули для осмотра впередилежащей мѣстности высылаются чаще.

Начальники полевыхъ карауловъ руководствуются указаніями для отдѣльнаго полевого караула, но подчиняются непосредственно начальнику своей заставы и

сторожевые посты ихъ должны находиться въ зрительной связи другъ съ другомъ.

Начальникъ **отдѣльнаго полевого караула** располагаетъ караулъ въ указанномъ районѣ такъ, чтобы достигъ лучшаго наблюденія и обстрѣла подступа (дороги) и мѣстности вправо и влево отъ него въ предѣлахъ своего района.

Для непосредственнаго охраненія отд. пол. караулъ выставляетъ иѣшій сторожевой постъ, а ночью и въ туманъ, кромѣ того, можетъ высылать секреты.

Секреты обязательно высылаются на скать, обращенный къ противнику, для удержанія за собой перевала, при перемѣщеніи отд. полевого караула въ ночное время на обратный скать или къ подошвѣ возвышенности.

Сторожевой постъ состоитъ изъ **часового** для непосредственнаго наблюденія и **подчаска** въ помощь часовому и для передачи начальнику караула всего замѣченнаго часовымъ и выставляется не далѣе 50-100 шаговъ отъ района расположенія караула.

Сторожевые посты смѣняются не чаще, чѣмъ черезъ каждый часъ и не рѣже, чѣмъ черезъ 2 часа.

**Секреты** состоятъ изъ 2-3 кавалеристовъ и высылаются въ ночное время, а въ нѣкоторыхъ случаяхъ и днемъ (въ горахъ, лѣсистой мѣстности, въ туманъ) въ пѣшемъ строю, на важнѣйшіе подступы къ караулу, не далѣе 600 шаговъ отъ него.

Секреты не повѣряются и не смѣняются, а высылаются на опредѣленный срокъ или до отозванія.

Личный составъ караула располагается укрыто, люди могутъ сидѣть или лежать, отдыхать, **но не спать.**

**Днемъ** разрѣшается курить. Пѣть, свистѣть и вообще нарушать тишину воспрещается.

Конный караулъ производитъ **усиленное** спѣшиваніе. Коноводы слѣзаютъ и лошадей привязываютъ или держатъ въ поводу. Для размѣщенія лошадей пользуются **неогороженными** навѣсами. Лошади разнуздываются, кормятся и **поодиночкѣ** водятся на водопой. По тревогѣ ихъ немедленно взнуздываютъ.

Начальникъ караула отвѣтственъ за его готовность и бдительность. Онъ обязанъ поддерживать въ караулѣ полный порядокъ; лично выставляетъ сторожевой постъ,

указывая часовому и подчаску, куда наблюдать, на что обращать вниманіе, гдѣ сосѣдніе полевые караулы, сторожевые посты и пр., условный знакъ для вызова начальника караула, пропускъ; установить порядокъ смѣны поста и повѣрять его бдительность; доносить начальнику охраняемой группы, которому онъ подчиненъ непосредственно, о всемъ замѣченномъ. По вызову съ поста начальникъ караула подходитъ скрытно съ винтовкой въ рукахъ, для выясненія въ чемъ дѣло и для отдачи распоряженій.

Патрули и болѣе крупныя части пропускаются начальникомъ караула **въ сторону противника**, если они знаютъ пропускъ. Въ случаѣ сомнѣній онъ ихъ задерживаетъ впредь до полученія разрѣшенія начальника группы охраняемыхъ войскъ.

Мѣстные жители **со стороны противника** пропускаются послѣ опроса: располагающіе цѣнными свѣдѣніями или подозрительные препровождаются къ начальнику группы охраняемыхъ войскъ. Подводы всѣхъ проѣзжающихъ обыскиваются. Части своихъ войскъ, подходящія со стороны противника, знающіе пропускъ, пропускаются, если нѣтъ никакихъ сомнѣній, въ противномъ случаѣ задерживаются до полученія разрѣшенія. Если пропуска не знаетъ посыльный съ донесеніемъ, то его отводятъ при конномъ конвойномъ къ начальнику группы охраняемыхъ войскъ.

У перебѣжчиковъ отбирается оружіе. Перебѣжчиковъ и переговорщиковъ изолируютъ, чтобы они не могли наблюдать расположенія и задерживаютъ до полученія указаній.

Переговорщиками признаются лица, прибывшія въ числѣ не болѣе 3 человекъ, изъ которыхъ одинъ трубачь или горнисть, имѣя при себѣ бѣлый флагъ или значекъ. По переговорщикамъ воспрещается открывать огонь. У нихъ оружіе **не** отнимается. По прибытіи конвоировъ переговорщиковъ отправляютъ съ ними съ завязанными глазами. Конвою подтверждается запрещеніе разговаривать съ переговорщиками.

Начальникъ отдѣльнаго полевого караула подчиняется и доноситъ непосредственно начальнику охраняемой группы войскъ.



**На сторожевомъ посту** часовой и подчасокъ располагаются на указанномъ мѣстѣ рядомъ и маскируются. Часовой можетъ стоять, сидѣть, а днемъ лежать или взбираться на вышку (дерево, колокольня); подчасокъ — сидѣть или лежать, какъ удобнѣе наблюдать за часовымъ.

**Часовой обязанъ:** бдительно наблюдать въ сторону противника, ничѣмъ не отвлекаясь, о всемъ замѣченномъ немедленно докладывать черезъ подчаска начальнику караула; никого не пропускать ни въ сторону охраняемыхъ войскъ, ни въ сторону противника, кромѣ патрулей своего взвода, эскадрона, если знаетъ ихъ въ лицо и лично ему извѣстныхъ прямыхъ начальниковъ; всѣхъ остальныхъ лицъ, части своихъ войскъ, мѣстныхъ жителей, приближающихся къ посту или его обходящихъ, останавливать днемъ въ 50-100 шагахъ, а ночью, какъ только ихъ замѣтитъ, окликомъ «Стой», и не вступая ни въ какіе переговоры, не спрашивая пропуска, посылать подчаска съ донесеніемъ къ начальнику караула; если послѣ **двукратнаго** оклика «стой» проходящія лица не остановятся или обратятся въ бѣгство — стрѣлять.

По непріятельскимъ дозорамъ, развѣздамъ и прочимъ партіямъ часовой открываетъ огонь безъ предупрежденія на 100-200 шаговъ, если только нельзя ихъ пропустить, чтобы захватить при помощи полевого караула, заранѣе предупрежденнаго.

Часовой производитъ выстрѣлъ также въ случаѣ внезапнаго налета противника.

**Подчасокъ** помогаетъ часовому въ наблюденіи по его указанію, передаетъ замѣченное начальнику караула и вызываетъ его на постъ условными знаками, если нужно.

Часовой и подчасокъ держатъ винтовки въ рукахъ, заряженныя полнымъ числомъ патрономъ и съ курками, поставленными на предохранительный взводъ. Часовому и подчаску воспрещается покидать постъ до смѣны, курить на посту, шумѣть, пѣть, свистѣть, громко разговаривать и обнаруживать расположеніе поста открытыми передвиженіями.

Часовой и подчасокъ исполняютъ приказанія начальника своего полевого караула, его замѣстителя или

того лица, коимъ постъ выставленъ, если онъ выставленъ не отъ полевого караула, а самостоятельно.

Люди, назначенные **въ секретъ**, должны пробираться въ указанное мѣсто скрытно, безъ шума, и располагаться, соблюдая полную тишину, не курить, прислушиваться, не приближается ли противникъ, никого не останавливая и не опрашивая. О всемъ замѣченномъ секреты извѣщаютъ условнымъ знакомъ или посылая одного человѣка съ донесеніемъ. Въ крайнемъ случаѣ секретъ открываетъ огонь. Секреты остаются на своихъ мѣстахъ до указанного срока или до отозванія.

**Отдѣльный наблюдательный постъ** ведетъ наблюдение очередными людьми. Старшій на посту входитъ въ общую очередь. Лошади не разнуздываются и подруги не отпускаются. При появленіи противника **постъ дѣйствуетъ** сообразно обстановкѣ, имѣя въ виду свою задачу — **непрерывно наблюдать и своевременно доносить**. Старшій поста подчиняется непосредственно начальнику, распоряженіемъ котораго постъ выставленъ.

Отъ **патрулей** требуется большая бдительность. Патрульнымъ воспрещается громко разговаривать, а ночью и курить.

Патруль, высланный для связи, доходитъ до указанной части, гдѣ старшій докладываетъ начальнику о всемъ замѣченномъ, проситъ сообщить, что извѣстно о противникѣ и испрашиваетъ разрѣшеніе вернуться назадъ.

Патруль для повѣрки бдительности полевыхъ карауловъ убѣждается — находятся ли караулы въ надлежащей готовности и бдительны ли сторожевые посты.

Патрули, высланные для осмотра впереди лежащей мѣстности, выполняютъ свою задачу, осматриваютъ по пути всѣ закрытія, временами останавливаются и прислушиваются. Замѣтивъ противника, патруль скрытно за нимъ слѣдитъ, давая знать, если возможно, условными знаками.

По возвращеніи старшій патруля является начальнику, его высланному и докладываетъ объ исполненіи задачи.

При наступленіи противника всѣ органы сторожевого охраненія **упорно** сопротивляются въ своихъ раіо-

нахъ и не могутъ отходить безъ особаго разрѣшенія начальника, которому подчинены.

Донесеніе о наступленіи противника отправляется со скоростью  $\times\times$ .

Сопротивленіе сторожевого охраненія не ограничивается огнемъ на фронтѣ расположенія, но выражается и въ маневрѣ во флангъ противнику, и въ контръ-атакѣ.

При явной угрозѣ быть отрѣзанными отъ отдыхающихъ войскъ, начальники органовъ сторожевого охраненія имѣютъ право отходить, не получивъ своевременно разрѣшенія. Отходя, они обязаны задерживаться съ боемъ по пути, гдѣ только возможно и использовать малѣйшую возможность для контръ-атаки.

Каждый органъ сторожевого охраненія при отходѣ придерживается **направленій**, которыя были поручены его охранѣ.

Объ оставленіи органами сторожевого охраненія своихъ расположеній немедленно доносится начальнику, выставившему охраненіе и своимъ сосѣдямъ.



## ПРИЛОЖЕНИЕ













## ОГЛАВЛЕНІЕ

Предисловіе .....	5
Строевая и боевая служба конницы .....	7
Общія укзанія о строяхъ конницы .....	10
Отдѣленіе сабельнаго взвода .....	17
Взводъ сабельнаго эскадрона .....	42
Взводъ въ оборонѣ .....	63
Пулеметъ конно-пулеметнаго эскадрона .....	69
Взводъ конно-пулеметнаго эскадрона .....	75
Полевая служба конницы. Развѣдка .....	83
»    »    »    Походныя движенія ...	101
Расположеніе конницы на мѣстѣ и его обезпеченіе.	108
Приложеніе .....	119





