



# САМОЛЕТ *ИЛ - 76*

## КАТАЛОГ ДЕТАЛЕЙ И СБОРОЧНЫХ ЕДИНИЦ

ЧАСТЬ 2

ПЛАНЕР

КНИГА 1

Главы 20, 21

**НЕ ЭТАЛОН**



И. 76  
КАТАЛОГ  
ДЕТАЛЕЙ И СБОРОЧНЫХ ЕДИНИЦ

ПЕРЕЧЕНЬ ГЛАВ КАТАЛОГА

Номер главы	Наименование
	ВВЕДЕНИЕ
	Часть I - УКАЗАНИЯ ПО ОБЩЕМУ ОБСЛУЖИВАНИЮ
12	Хранение самолета (наземное оборудование)
	Часть 2 - ПЛАНЕР. Книга I
20	Общие указания
21	Фюзеляж
	Часть 2 - ПЛАНЕР. Книга 2
22	Двери и люки
23	Окна
25	Оперение
26	Пилоны
	Часть 2. - ПЛАНЕР. Книга 3
24	Крыло (включая раздел 24.43.00)
	Часть 2 - ПЛАНЕР. Книга 4
24	Крыло (с раздела 24.51.00)
	Часть 3 - СИСТЕМЫ ПЛАНЕРА. Книга I
31	Управление
	Часть 3 - СИСТЕМЫ ПЛАНЕРА. Книга 2
32	Шасси
33	Гидравлическая система
	Часть 3 - СИСТЕМЫ ПЛАНЕРА. Книга 3
34	Высотное оборудование
35	Противообледенительная система
	Часть 3 - СИСТЕМЫ ПЛАНЕРА. Книга 4
36	Бытовое оборудование
	Часть 4 - СИЛОВАЯ УСТАНОВКА
42	Крепление двигателя и гондола
43	Управление двигателями
45	Система запуска двигателей
46	Противопожарная система
47	Топливная система
49	Вспомогательная силовая установка



КАТАЛОГ  
ДЕТАЛЕЙ И СБОРОЧНЫХ ЕДИНИЦ

Номер главы	Наименование
	Часть 5 - АВИАЦИОННОЕ ОБОРУДОВАНИЕ. Книга 1
+51	Система электроснабжения самолета
	Часть 5 - АВИАЦИОННОЕ ОБОРУДОВАНИЕ. Книга 2
+52	Освещение и внешняя сигнализация
+53	Кислородная система
	Часть 5 - АВИАЦИОННОЕ ОБОРУДОВАНИЕ. Книга 3
+54	Приборные панели и системы регистрации
+55	Фотооборудование
+56	Пилотажно-навигационное оборудование
+57	Система автоматического управления самолетом
	Часть 6 - РАДИОЭЛЕКТРОННОЕ ОБОРУДОВАНИЕ
+61	Радиосвязное оборудование
+62	Радионавигационное оборудование
+63	Прицельная радиолокационная станция
+64	Спецоборудование
	Часть 7 - ТРАНСПОРТНОЕ ОБОРУДОВАНИЕ. Книга 1
+71	Погрузочное оборудование
+72	Швартовочное оборудование
	Часть 7 - ТРАНСПОРТНОЕ ОБОРУДОВАНИЕ. Книга 2
+73	Дополнительное оборудование
+74	Санитарное оборудование
+75	Аварийно-спасательные средства
	Часть 8 - СПЕЦИАЛЬНЫЕ УСТАНОВКИ
+81	Спецустановки группы "П"
+82	Спецустановки группы "Б"
+83	Средства противодействия



  
**КАТАЛОГ  
ДЕТАЛЕЙ И СБОРОЧНЫХ ЕДИНИЦ**

**ВВЕДЕНИЕ**

**1. НАЗНАЧЕНИЕ КАТАЛОГА**

Настоящий Каталог деталей и сборочных единиц представляет собой иллюстрированные спецификации агрегатов, деталей и сборочных единиц самолета Ил-76, которые в случае их выхода из строя или окончания ресурса могут быть заменены в условиях эксплуатирующей организации.

Каталог деталей и сборочных единиц является пособием для составления заказов на получение необходимых агрегатов, деталей и сборочных единиц самолета.

**2. ПРАВИЛА ПОЛЬЗОВАНИЯ КАТАЛОГОМ**

Сначала определите принадлежность нужной детали (сборочной единицы) к той или иной системе (подсистеме).

По Перечню глав каталога, приведенному выше, найдите главу (раздел), соответствующую нужной системе (подсистеме).

По содержанию главы определите номер соответствующей фигуры, найдите на фигуре позицию нужной детали и по таблице-спецификации определите ее обозначение и наименование.

Для заказывания детали (сборочной единицы), кроме данных каталога, обязательно укажите номер самолета, для которого заказывается деталь.

Система нумерации каталога основана на применении трехэлементного номера.  
Например:

- 54.00.00 - Глава/Система - ПРИБОРНЫЕ ПАНЕЛИ И СИСТЕМЫ РЕГИСТРАЦИИ
- 54.10.00 - Раздел/Подсистема - ПРИБОРНЫЕ ПАНЕЛИ, ДОСКИ, ПУЛЬТЫ И ШИТКИ
- 54.11.00 - Подраздел/Подподсистема - ЛЕВЫЙ ПУЛЬТ ЛЕТЧИКОВ
- 54.10.01 - Пункт/Агрегат - ПРИБОРНАЯ ДОСКА ШТУРМАНА

В начале каждой главы помещены Лист регистрации изменений и Перечень действующих страниц, в котором перечислены все страницы данной главы с указанием даты их выпуска.

Далее следует Оглавление, за которым помещены иллюстрации и таблицы-спецификации к ним.

На каждой странице каталога в нижнем внешнем углу проставлен трехэлементный номер и номер страницы.

В нижнем внутреннем углу проставлена дата выпуска данной страницы.

В таблицах-спецификациях каталога содержатся следующие сведения:



## КАТАЛОГ ДЕТАЛЕЙ И СБОРОЧНЫХ ЕДИНИЦ

В графе "Наименование сборочных единиц, деталей" после названия покупного изделия стоит звездочка \*.

В графе "Сведения о взаимозаменяемости и конструктивных изменениях" приводятся условия взаимозаменяемости деталей и сборочных единиц, а также заводские номера самолетов, на которые устанавливается данная деталь. В графе поставлены знаки "ВЗ", "З" и "НЗ".

ВЗ - агрегат обладает полной взаимозаменяемостью и при его замене не требуется выполнение каких-либо подгоночных и регулировочных работ.

З - агрегат обладает ограниченной (неполной) взаимозаменяемостью и при его замене необходимы подгоночные или регулировочные работы, выполнение которых не требует сложного оборудования или оснастки и возможно в полевых условиях.

НЗ - агрегат не взаимозаменяем вообще или его замена может быть выполнена только в условиях стационарных ремонтных предприятий.

Детали и сборочные единицы, применение которых ограничено, показаны на фигурах и в спецификациях Каталога только в том случае, если вновь введенные детали и сборочные единицы не взаимозаменяемы с ограниченными.

**20.00.00**

**ОБЩИЕ УКАЗАНИЯ**



ИЛ 76

КАТАЛОГ  
ДЕТАЛЕЙ И СБОРОЧНЫХ ЕДИНИЦ

ЛИСТ РЕГИСТРАЦИИ ИЗМЕНЕНИЙ

Изм.	Номер страницы			Всего страниц в документе	Номер документа	Входящий № сопроводительного документа и дата	Подпись	Дата
	измененной	новой	изъятый					

10 июня 1978 г.

Глава 20  
ЛИСТ РЕГИСТРАЦИИ ИЗМЕНЕНИЙ  
Стр. I



КАТАЛОГ  
ДЕТАЛЕЙ И СБОРОЧНЫХ ЕДИНИЦ

Изм.	Номер страницы			Всего страниц в документе	Номер документа	Входящий № сопроводительного документа и дата	Подпись	Дата
	измененной	новой	изъятой					



# КАТАЛОГ ДЕТАЛЕЙ И СБОРОЧНЫХ ЕДИНИЦ

## ПЕРЕЧЕНЬ ДЕЙСТВУЮЩИХ СТРАНИЦ

Глава, раздел, подраздел	Стр	Дата	Глава, раздел, подраздел	Стр.	Дата
20.00.00 Шмуцтитул	-	-			
Лист регистрации изменений	1 2	10 ИЮНЯ 1978 10 ИЮНЯ 1978			
Перечень дейст- вующих страниц	1/2	10 ИЮНЯ 1978			
Оглавление	1/2	10 ИЮНЯ 1978			
20.00.01	1/2	10 ИЮНЯ 1978			
20.00.02	4/3	10 ИЮНЯ 1978			
	5	10 ИЮНЯ 1978			
	6	10 ИЮНЯ 1978			
	7	10 ИЮНЯ 1978			
	8	10 ИЮНЯ 1978			
	9	10 ИЮНЯ 1978			
	10	10 ИЮНЯ 1978			







КАТАЛОГ  
ДЕТАЛЕЙ И СБОРОЧНЫХ ЕДИНИЦ

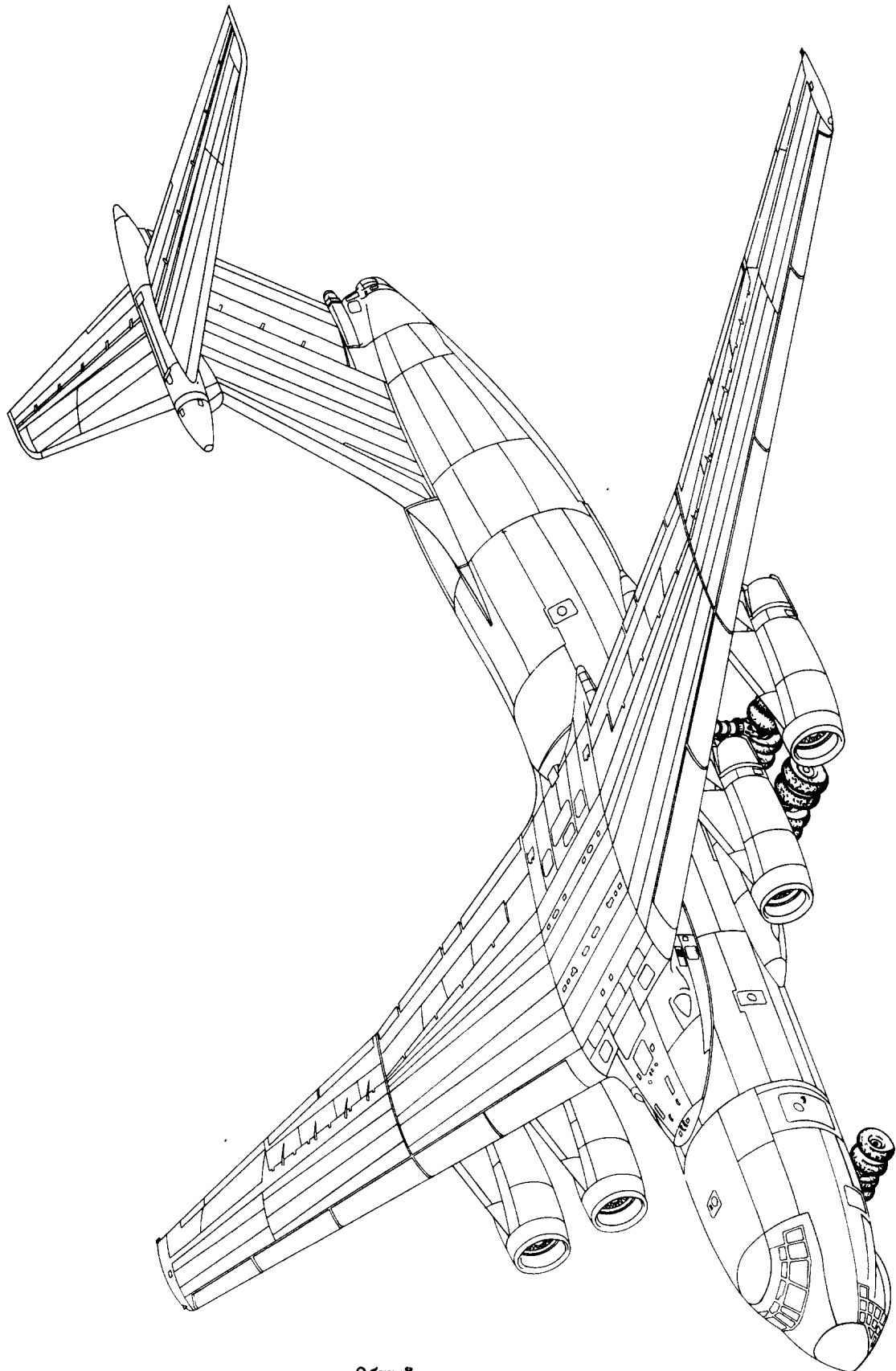
ОГЛАВЛЕНИЕ

<u>Глава, раздел, подраздел</u>	<u>Наименование</u>	<u>Фиг.</u>	<u>Стр.</u>
20.00.00	<u>ОБЩИЕ УКАЗАНИЯ</u>	.	
20.00.01	Общий вид самолета .....	I	I/2
20.00.02	Членение самолета .....	2	4/3



Ил 76

КАТАЛОГ  
ДЕТАЛЕЙ И СБОРОЧНЫХ ЕДИНИЦ



Общий вид самолета  
Фигура I

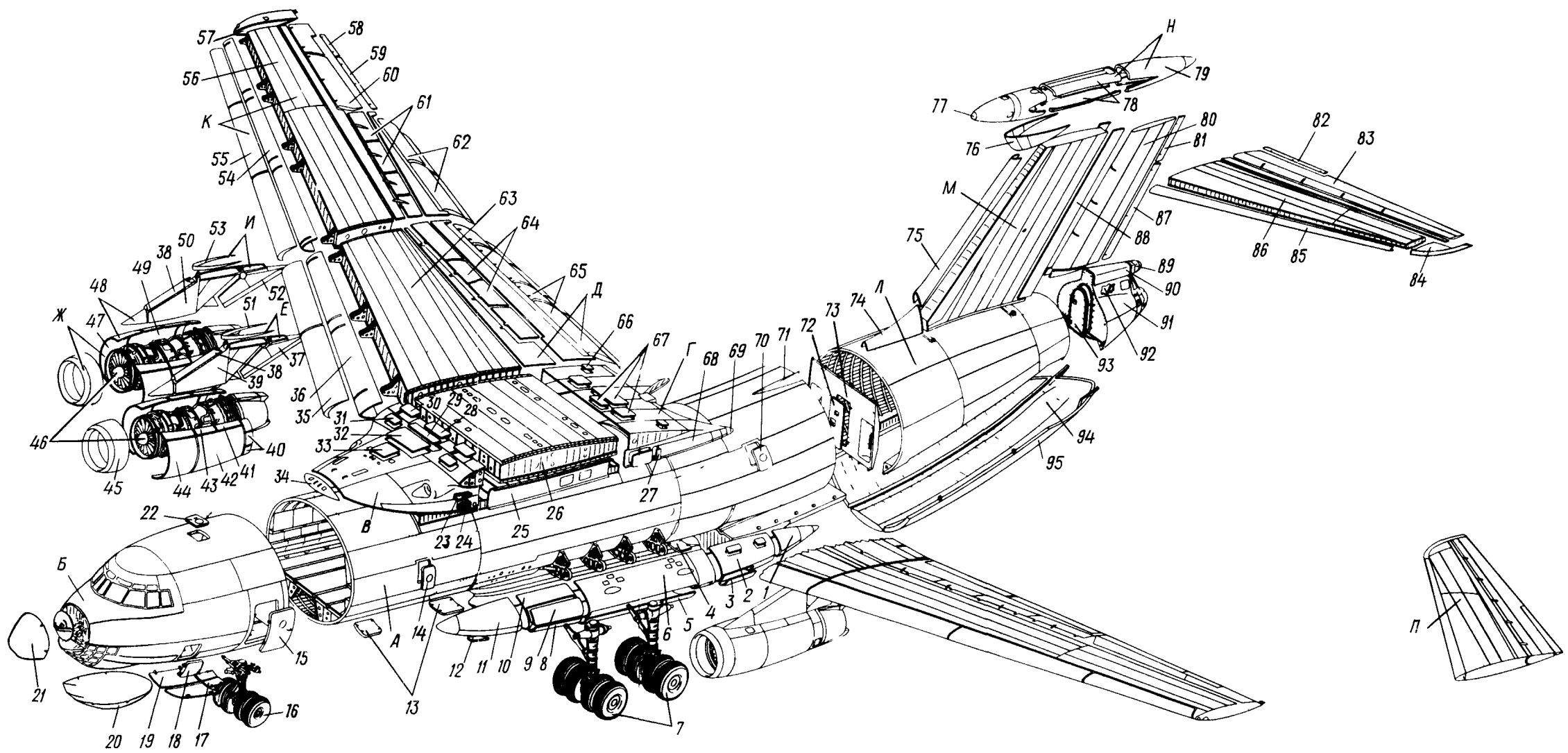
10 июня 1978 г.

20.00.01  
Стр. 1/2





  
**КАТАЛОГ  
 ДЕТАЛЕЙ И СБОРОЧНЫХ ЕДИНИЦ**



Членение самолета  
 Фигура 2

20.00.02  
 Стр. 4/3

10 июня 1978 г.

**ИЛ 76**  
**КАТАЛОГ**  
**ДЕТАЛЕЙ И СБОРОЧНЫХ ЕДИНИЦ**

Номер фигуры	Номер позиции	Обозначение	Наименование сборочных единиц, деталей	Колич. на сб. ед.	Сведения о взаимозаменяемости и конструкторивных изменениях
2		I 760I 000 000 000	ЧЛЕНЕНИЕ САМОЛЕТА	I	
	I	I 760I 0705 000 002	Задняя боковая часть хвостового обтекателя главного шасси (лев.)	I	
		I 760I 0705 000 00I	Задняя боковая часть хвостового обтекателя главного шасси (прав.)	I	
	2	I 760I 0704 000 002	Хвостовая часть обтекателя главного шасси (шп. № 5I - 59) (лев.)	I	
		I 760I 0704 000 00I	Хвостовая часть обтекателя главного шасси (шп. № 5I - 59) (прав.)	I	
	3	I 760I 0704 0I0 002	Люк (лев.)	I	
		I 760I 0704 0I0 00I	Люк (прав.)	I	
	4	I 760I 0835 000 000	Люк багажника № 3	I	
	5	I 760I 4I30 000 002	Створки главного шасси (лев.)	I	
		I 760I 4I30 000 00I	Створки главного шасси (прав.)	I	
	6	I 760I 0703 000 002	Средняя часть обтекателя главного шасси (лев.)	I	
		I 760I 0703 000 00I	Средняя часть обтекателя главного шасси (прав.)	I	
	7	I 760I 4I00 000 002	Шасси главное (лев.)	2	
		I 760I 4I00 000 00I	Шасси главное (прав.)	2	
	8	I 760I 0702 200 002	Крышка нижняя (лев.)	I	
		I 760I 0702 200 00I	Крышка нижняя (прав.)	I	
	9	I 760I 0702 I20 002	Крышка верхняя (лев.)	I	
		I 760I 0702 I20 00I	Крышка верхняя (прав.)	I	
	IO	I 760I 0702 000 002	Отсек ТА-6А и НГ обтекателя главного шасси (лев.)	I	
		I 760I 0702 000 00I	Отсек ТА-6А и НГ обтекателя главного шасси (прав.)	I	
II	I 760I 070I I00 002	Носовая часть обтекателя главного шасси (лев.)	I		
	I 760I 070I I00 00I	Носовая часть обтекателя главного шасси (прав.)	I		

**КАТАЛОГ  
ДЕТАЛЕЙ И СБОРОЧНЫХ ЕДИНИЦ**

Номер фигуры	Номер позиции	Обозначение	Наименование сборочных единиц, деталей	Колич. на сб ед	Сведения о взаимо- заменяемости и конст- руктивных изменениях
2	I2	I 760I 0702 530 002	Люк (лев.)	I	
		I 760I 0702 530 00I	Люк (прав.)	I	
	A	I 760I 0300 000 000	Средняя часть фюзеляжа (Ф-2)	I	
	I3	I 760I 0307 I20 000	Люки	I	
	I4	I 760I 083I 002 000	Аварийный выход № I (лев.)	I	
		I 760I 083I 00I 000	Аварийный выход № I (прав.)	I	
	B	I 760I 0200 000 000	Носовая часть фюзеляжа (Ф-I)	I	
	I5	I 760I 08I0 I00 002	Дверь входная (лев.)	I	
		I 760I 08I0 I00 00I	Дверь входная (прав.)	I	
	I6	I 760I 4200 000 000	Шасси носовое	I	
	I7	I 760I 4232 000 002	Створка носового шасси малая (лев.)	I	
		I 760I 4232 000 00I	Створка носового шасси малая (прав.)	I	
	I8	I 760I 0820 I00 000	Крышка нижнего аварийного люка	I	
	I9	I 760I 423I 000 00I	Створка носового шасси большая (прав.)	I	
		I 760I 423I 000 002	Створка носового шасси большая (лев.)	I	
	20	I 760I 77I5 320 000	Обтекатель	I	
	2I	I 760I 77I5 030 000	Обтекатель	I	
	22	I 760I 082I I00 000	Крышка аварийного люка экипажа	I	
	B	I 760I 0307 I00 000	Зализ передний	I	
	23	I 760I 0307 I20 000	Крышка люка	I	
	24	I 760I 0307 040 002	Жалюзи ВВР (лев.)	I	
		I 760I 0307 040 00I	Жалюзи ВВР (прав.)	I	
	25	I 760I 0307 800 002	Зализ боковой (лев.)	I	
		I 760I 0307 800 00I	Зализ боковой (прав.)	I	
	26	I 760I 2I00 000 000	Центроплан	I	
	Г	I 760I 03I7 300 000	Зализ задний	I	
	27	I 760I 03I7 570 002	Крышка люка (лев.)	2	
		I 760I 03I7 570 00I	Крышка люка (прав.)	I	





## КАТАЛОГ ДЕТАЛЕЙ И СБОРОЧНЫХ ЕДИНИЦ

Номер фигуры	Номер позиции	Обозначение	Наименование сборочных единиц, деталей	Колич. на сб. ед.	Сведения о взаимо- заменяемости и конст- руктивных изменениях
2	28	I 760I 0307 I60 000	Крышка люка	I	
	29	I 760I 0307 I74 000	Крышка люка	I	
	30	I 760I 0307 I80 00I	Крышка люка (прав.)	I	
		I 760I 0307 I80 002	Крышка люка (лев.)	I	
	3I	I 760I 0307 II8 00I	Крышка люка (прав.)	I	
		I 760I 0307 II8 002	Крышка люка (лев.)	I	
	32	I 760I 0307 I95 000	Крышка люка	I	
	33	I 760I 0836 000 000	Крышка люка контейнера плота	I	
	34	I 760I 0307 020 000	Носок переднего зализа	I	
	Д	I 760I 2200 000 00I	СЧК (прав.)	I	
		I 760I 2200 000 002	СЧК (лев.)	I	
	35	I 760I II00 000 00I	Предкрылок СЧК (прав.)	I	
		I 760I II00 000 002	Предкрылок СЧК (лев.)	I	
	36	I 760I 2250 000 00I	Носок СЧК (прав.)	I	
		I 760I 2250 000 002	Носок СЧК (лев.)	I	
	Е	I 760I 20I0 I00 00I	Пилон внутреннего двигателя (прав.)	I	
		I 760I 20I0 I00 002	Пилон внутреннего двигателя (лев.)	I	
	37	I 760I 20I3 I00 00I	Хвостовая часть пилона внут- ренного двигателя (прав.)	I	
		I 760I 20I3 I00 002	Хвостовая часть пилона внут- ренного двигателя (лев.)	I	
	38	I 760I 20II 000 000	Носок пилона	4	
	39	I 760I 20I0 200 000	Кессон пилона внутреннего двигателя	2	
	Ж	I 760I 6900 000 000	Мотогондола	4	
	40	I 760I 6930 400 000	Крышки мотогондолы задние	4	
	4I	I 760I 6930 300 002	Крышка верхняя задняя (лев.)	4	
		I 760I 6930 300 00I	Крышка верхняя задняя (прав.)	4	
	42	I 760I 6920 040 000	Створка задняя (лев.)	4	
	43	I 760I 6930 200 002	Крышка верхняя средняя (лев.)	4	
		I 760I 6930 200 00I	Крышка верхняя средняя (прав.)	4	

**ИЛ 76**  
**КАТАЛОГ**  
**ДЕТАЛЕЙ И СБОРОЧНЫХ ЕДИНИЦ**

Номер фигуры	Номер позиции	Обозначение	Наименование сборочных единиц, деталей	Колич. на сб. ед.	Сведения о взаимо- заменяемости и конст- руктивных изменениях
2	44	I 760I 6920 020 000	Створка передняя (лев.)	4	
	45	I 760I 6910 000 000	Носовая часть мотогондолы	4	
	46	-	Двигатель авиационный*	4	
	47	I 760I 6920 010 000	Створка передняя (прав.)	4	
	48	I 760I 6930 100 000	Крышка верхняя передняя	4	
	49	I 760I 6920 030 000	Створка задняя (прав.)	4	
	И	I 760I 2010 110 001	Пилон внешнего двигателя (прав.)	I	
		I 760I 2010 110 002	Пилон внешнего двигателя (лев.)	I	
	50	I 760I 2010 210 000	Кессон пилона внешнего двигателя	2	
	51	I 760I 2010 700 001	Зализ пилона внутреннего двигателя (прав.)	I	
		I 760I 2010 700 002	Зализ пилона внутреннего двигателя (лев.)	I	
	52	I 760I 2013 300 001	Хвостовая часть пилона внешнего двигателя (прав.)	I	
		I 760I 2013 300 002	Хвостовая часть пилона внешнего двигателя (лев.)	I	
	53	I 760I 2010 750 001	Зализ пилона внешнего дви- гателя (прав.)	I	
		I 760I 2010 750 002	Зализ пилона внешнего дви- гателя (лев.)	I	
	К	I 760I 2300 000 001	ОЧК (прав.)	I	
		I 760I 2300 000 002	ОЧК (лев.)	I	
	54	I 760I 2350 000 001	Носок ОЧК (прав.)	I	
		I 760I 2350 000 002	Носок ОЧК (лев.)	I	
	55	I 760I 1200 000 001	Предкрылок ОЧК (прав.)	I	
		I 760I 1200 000 002	Предкрылок ОЧК (лев.)	I	
	56	I 760I 2300 000 001	Кессон ОЧК (прав.)	I	
		I 760I 2300 000 002	Кессон ОЧК (лев.)	I	
	57	I 760I 2300 200 001	Обтекатель концевой (прав.)	I	
		I 760I 2300 200 002	Обтекатель концевой (лев.)	I	
	58	I 760I 1720 650 001	Триммер (прав.)	I	
		I 760I 1720 650 002	Триммер (лев.)	I	
	59	I 760I 1710 500 001	Сервокомпенсатор (прав.)	I	



## КАТАЛОГ ДЕТАЛЕЙ И СБОРОЧНЫХ ЕДИНИЦ

Номер фигуры	Номер позиции	Обозначение	Наименование сборочных единиц, деталей	Колич. на сб. ед.	Сведения о взаимо- заменяемости и конст- руктивных изменениях
2	59	I 760I I7I0 500 002	Сервокомпенсатор (лев.)	I	
	60	I 760I I700 000 00I	Элерон (прав.)	I	
		I 760I I700 000 002	Элерон (лев.)	I	
	61	I 760I I600 000 00I	Спойлеры (прав.)	I	
		I 760I I600 000 002	Спойлеры (лев.)	I	
	62	I 760I I400 000 00I	Закрылок ОЧК (прав.)	I	
		I 760I I400 000 002	Закрылок ОЧК (лев.)	I	
	63	I 760I 2200 000 00I	Кессон СЧК (прав.)	I	
		I 760I 2200 000 002	Кессон СЧК (лев.)	I	
	64	I 760I I500 000 00I	Щитки тормозные (прав.)	I	
		I 760I I500 000 002	Щитки тормозные (лев.)	I	
	65	I 760I I300 000 00I	Закрылок СЧК (прав.)	I	
		I 760I I300 000 002	Закрылок СЧК (лев.)	I	
	66	I 760I 03I7 560 00I	Люк радиатора (прав.)	I	
		I 760I 03I7 560 002	Люк радиатора (лев.)	I	
	67	I 760I 03I7 630 000	Люки верхние	3	
	68	I 760I 0307 6I0 002	Зализ под закрылки (лев.)	I	
		I 760I 0307 6I0 00I	Зализ под закрылки (прав.)	I	
	69	I 760I 03I7 590 002	Зализ между шп. № 49 - 54 (лев.)	I	
		I 760I 03I7 590 00I	Зализ между шп. № 49 - 54 (прав.)	I	
	70	I 760I 0832 002 000	Крышка аварийного выхода № 2 (лев.)	I	
		I 760I 0832 00I 000	Крышка аварийного выхода № 2 (прав.)	I	
	7I	I 760I 300I I00 000	Передняя часть гребня	I	
	72	I 760I 085I 200 000	Дверь гермостворки на шп. № 67	I	
	Л	I 760I 0400 000 000	Хвостовая часть фюзеляжа (Ф-3)	I	
	74	I 760I 300I 000 000	Гребень	I	
М	I 760I 3400 000 000	Киль	I		
75	I 760I 3460 900 000	Носок килля	I		
76	I 760I 3480 000 000	Носок подъемника стабилиза- тора	I		



КАТАЛОГ  
ДЕТАЛЕЙ И СБОРОЧНЫХ ЕДИНИЦ

Номер фигуры	Номер позиции	Обозначение	Наименование сборочных единиц, деталей	Колич. на сб. ед.	Сведения о взаимо- заменяемости и конст- руктивных изменениях
2	Н	I 760I 30I0 000 000	Обтекатель	I	
	77	I 760I 30I0 I00 000	Носовая часть обтекателя	I	
	78	I 760I 30I0 400 000	Средняя часть обтекателя	I	
	79	I 760I 30I0 300 000	Хвостовая часть обтекателя	I	
	80	I 760I 3300 000 000	Руль направления	I	
	8I	I 760I 3304 000 000	Триммер	I	
	II	I 760I 3I00 000 000	Стабилизатор	I	
	82	I 760I 32I0 000 002	Триммер-флетнер РВ (лев.)	I	
		I 760I 32I0 000 00I	Триммер-флетнер РВ (прав.)	I	
	83	I 760I 3200 000 002	Руль высоты (лев.)	I	
		I 760I 3200 000 00I	Руль высоты (прав.)	I	
	84	I 760I 3I20 200 002	Обтекатель концевой (лев.)	I	
		I 760I 3I20 200 00I	Обтекатель концевой (прав.)	I	
	85	I 760I 3I60 000 002	Носок стабилизатора (лев.)	I	
		I 760I 3I60 000 00I	Носок стабилизатора (прав.)	I	
	86	I 760I 3I20 000 002	Консоль стабилизатора (лев.)	I	
		I 760I 3I20 000 00I	Консоль стабилизатора (прав.)	I	
	87	I 760I 3303 000 000	Сервокомпенсатор	I	
	88	I 760I 3470 000 000	Защивка щели кля	I	
	89	I 760I 8205 0I0 000	Блок "Криптон"	I	
	90	I 760I 0500 200 000	Обтекатель верхний	I	
	9I	I 760I 0500 000 000	Законцовка фюзеляжа (Ф-4)	I	
	92	I 760I 0837 000 000	Дверь аварийная	I	
	93	I 760I 088I I00 000	Дверь по шп. № 90	I	
	94	I 760I 086I 000 000	Створка грузовая средняя	I	
	95	I 760I 086I 500 002	Створка грузовая боковая (лев.)	I	
		I 760I 086I 500 00I	Створка грузовая боковая (прав.)	I	

**21.00.00**

**ФЮЗЕЛЯЖ**





КАТАЛОГ  
ДЕТАЛЕЙ И СБОРОЧНЫХ ЕДИНИЦ

ЛИСТ РЕГИСТРАЦИИ ИЗМЕНЕНИЙ

Изм.	Номер страницы			Всего страниц в документе	Номер документа	Входящий № сопроводительного документа и дата	Подпись	Дата
	измененной	новой	изъятой					



КАТАЛОГ  
ДЕТАЛЕЙ И СБОРОЧНЫХ ЕДИНИЦ

Изм.	Номер страницы			Всего страниц в документе	Номер документа	Входящий № сопроводи- тельного документа и дата	Подпись	Дата
	измененной	новой	изъятой					



  
**КАТАЛОГ  
ДЕТАЛЕЙ И СБОРОЧНЫХ ЕДИНИЦ**

ПЕРЕЧЕНЬ ДЕЙСТВУЮЩИХ СТРАНИЦ

Глава, раздел, подраздел	Стр.	Дата	Глава, раздел, подраздел	Стр.	Дата
2I.00.00 Шмуцтитул	-	-	2I.00.05	26/25	10 ИЮНЯ 1978
				28/27	10 ИЮНЯ 1978
				30/29	10 ИЮНЯ 1978
Лист регистрации изменений	1	10 ИЮНЯ 1978		32/31	10 ИЮНЯ 1978
	2	10 ИЮНЯ 1978		34/33	10 ИЮНЯ 1978
				35	10 ИЮНЯ 1978
Перечень дейст- вующих страниц	1	10 ИЮНЯ 1978		36	10 ИЮНЯ 1978
	2	10 ИЮНЯ 1978		37	10 ИЮНЯ 1978
	3	10 ИЮНЯ 1978		38	10 ИЮНЯ 1978
	4	10 ИЮНЯ 1978		39	10 ИЮНЯ 1978
	5	10 ИЮНЯ 1978		40	10 ИЮНЯ 1978
	6	10 ИЮНЯ 1978		41	10 ИЮНЯ 1978
				42	10 ИЮНЯ 1978
				43	10 ИЮНЯ 1978
				44	10 ИЮНЯ 1978
				45/46	10 ИЮНЯ 1978
Оглавление	1	10 ИЮНЯ 1978	2I.10.00	-	-
	2	10 ИЮНЯ 1978	Шмуцтитул		
	3	10 ИЮНЯ 1978			
	4	10 ИЮНЯ 1978	2I.10.01	2/1	10 ИЮНЯ 1978
				3	10 ИЮНЯ 1978
2I.00.01	2/1	10 ИЮНЯ 1978		4	10 ИЮНЯ 1978
	3/4	10 ИЮНЯ 1978	2I.10.02	6/5	10 ИЮНЯ 1978
2I.00.02	6/5	10 ИЮНЯ 1978		7	10 ИЮНЯ 1978
	8/7	10 ИЮНЯ 1978		8	10 ИЮНЯ 1978
	9	10 ИЮНЯ 1978		9/10	10 ИЮНЯ 1978
	10	10 ИЮНЯ 1978	2I.10.03	12/11	10 ИЮНЯ 1978
	11	10 ИЮНЯ 1978		13	10 ИЮНЯ 1978
	12	10 ИЮНЯ 1978		14	10 ИЮНЯ 1978
2I.00.03	14/13	10 ИЮНЯ 1978		15	10 ИЮНЯ 1978
	16/15	10 ИЮНЯ 1978		16	10 ИЮНЯ 1978
	17/18	10 ИЮНЯ 1978		17/18	10 ИЮНЯ 1978
2I.00.04	20/19	10 ИЮНЯ 1978	2I.10.04	20/19	10 ИЮНЯ 1978
	21	10 ИЮНЯ 1978		21	10 ИЮНЯ 1978
	22	10 ИЮНЯ 1978		22	10 ИЮНЯ 1978
	23/24	10 ИЮНЯ 1978	2I.10.05	24/23	10 ИЮНЯ 1978
				25	10 ИЮНЯ 1978



КАТАЛОГ  
ДЕТАЛЕЙ И СБОРОЧНЫХ ЕДИНИЦ

Глава, раздел, подраздел	Стр	Дата	Глава, раздел, подраздел	Стр	Дата
2I.I0.05	26	10 ИЮНЯ 1978	2I.I0.I6	80/79	10 ИЮНЯ 1978
	27	10 ИЮНЯ 1978		82/81	10 ИЮНЯ 1978
	28	10 ИЮНЯ 1978		83	10 ИЮНЯ 1978
	29	10 ИЮНЯ 1978		84	10 ИЮНЯ 1978
	30	10 ИЮНЯ 1978		85	10 ИЮНЯ 1978
2I.I0.06	32/31	10 ИЮНЯ 1978	2I.I0.I7	86	10 ИЮНЯ 1978
	33	10 ИЮНЯ 1978		88/87	10 ИЮНЯ 1978
	34	10 ИЮНЯ 1978		89	10 ИЮНЯ 1978
2I.I0.07	36/35	10 ИЮНЯ 1978	2I.I0.I8	90	10 ИЮНЯ 1978
	37	10 ИЮНЯ 1978		92/91	10 ИЮНЯ 1978
	38	10 ИЮНЯ 1978		93/94	10 ИЮНЯ 1978
2I.I0.08	40/39	10 ИЮНЯ 1978	2I.I0.I9	96/95	10 ИЮНЯ 1978
	41	10 ИЮНЯ 1978		97	10 ИЮНЯ 1978
	42	10 ИЮНЯ 1978		98	10 ИЮНЯ 1978
2I.I0.09	44/43	10 ИЮНЯ 1978	2I.I0.20	100/99	10 ИЮНЯ 1978
	45	10 ИЮНЯ 1978		101/102	10 ИЮНЯ 1978
	46	10 ИЮНЯ 1978	2I.I0.21	104/103	10 ИЮНЯ 1978
	47	10 ИЮНЯ 1978		105	10 ИЮНЯ 1978
	48	10 ИЮНЯ 1978	2I.I0.22	106	10 ИЮНЯ 1978
	49	10 ИЮНЯ 1978		108/107	10 ИЮНЯ 1978
	50	10 ИЮНЯ 1978	110/109	10 ИЮНЯ 1978	
	2I.I0.I0	52/51	10 ИЮНЯ 1978	III	10 ИЮНЯ 1978
53/54		10 ИЮНЯ 1978	II2	10 ИЮНЯ 1978	
2I.I0.I1	56/55	10 ИЮНЯ 1978	2I.I0.23	II4/II3	10 ИЮНЯ 1978
	57/58	10 ИЮНЯ 1978		II5	10 ИЮНЯ 1978
2I.I0.I2	60/59	10 ИЮНЯ 1978		II6	10 ИЮНЯ 1978
	61	10 ИЮНЯ 1978	2I.I0.24	II8/II7	10 ИЮНЯ 1978
	62	10 ИЮНЯ 1978		120/II9	10 ИЮНЯ 1978
	2I.I0.I3	64/63	10 ИЮНЯ 1978	121	10 ИЮНЯ 1978
65/66		10 ИЮНЯ 1978	122	10 ИЮНЯ 1978	
2I.I0.I4	68/67	10 ИЮНЯ 1978	123	10 ИЮНЯ 1978	
	69	10 ИЮНЯ 1978	124	10 ИЮНЯ 1978	
	70	10 ИЮНЯ 1978	2I.I0.25	126/125	10 ИЮНЯ 1978
	71/72	10 ИЮНЯ 1978		128/127	10 ИЮНЯ 1978
	2I.I0.I5	74/73		10 ИЮНЯ 1978	129
75		10 ИЮНЯ 1978	130	10 ИЮНЯ 1978	
76		10 ИЮНЯ 1978	131	10 ИЮНЯ 1978	
77/78		10 ИЮНЯ 1978			



КАТАЛОГ  
ДЕТАЛЕЙ И СБОРОЧНЫХ ЕДИНИЦ

Глава, раздел, подраздел	Стр	Дата	Глава, раздел, подраздел	Стр.	Дата
2I.I0.25	I32	10 ИЮНЯ 1978	2I.I0.32	I80	10 ИЮНЯ 1978
	I33/I34	10 ИЮНЯ 1978	2I.I0.33	I82/I8I	10 ИЮНЯ 1978
2I.I0.26	I36/I35	10 ИЮНЯ 1978		I83	10 ИЮНЯ 1978
	I37	10 ИЮНЯ 1978		I84	10 ИЮНЯ 1978
	I38	10 ИЮНЯ 1978		I85	10 ИЮНЯ 1978
2I.I0.27	I40/I39	10 ИЮНЯ 1978		I86	10 ИЮНЯ 1978
	I42/I4I	10 ИЮНЯ 1978		I88/I87	10 ИЮНЯ 1978
	I43	10 ИЮНЯ 1978		I89	10 ИЮНЯ 1978
	I44	10 ИЮНЯ 1978		I90	10 ИЮНЯ 1978
	I45	10 ИЮНЯ 1978		I9I	10 ИЮНЯ 1978
	I46	10 ИЮНЯ 1978		I92	10 ИЮНЯ 1978
	I47/I48	10 ИЮНЯ 1978			
2I.I0.28	I50/I49	10 ИЮНЯ 1978	2I.20.00	-	-
	I5I	10 ИЮНЯ 1978	Шмцтитул		
	I52	10 ИЮНЯ 1978			
	I53	10 ИЮНЯ 1978	2I.20.0I	2/I	10 ИЮНЯ 1978
	I54	10 ИЮНЯ 1978		3	10 ИЮНЯ 1978
	I55/I56	10 ИЮНЯ 1978		4	10 ИЮНЯ 1978
2I.I0.29	I58/I57	10 ИЮНЯ 1978	2I.20.02	6/5	10 ИЮНЯ 1978
	I59	10 ИЮНЯ 1978		7	10 ИЮНЯ 1978
	I60	10 ИЮНЯ 1978		8	10 ИЮНЯ 1978
2I.I0.30	I62/I6I	10 ИЮНЯ 1978	2I.20.03	10/9	10 ИЮНЯ 1978
	I63	10 ИЮНЯ 1978		II/I2	10 ИЮНЯ 1978
	I64	10 ИЮНЯ 1978	2I.20.04	I4/I3	10 ИЮНЯ 1978
2I.I0.3I	I66/I65	10 ИЮНЯ 1978		I5/I6	10 ИЮНЯ 1978
	I67	10 ИЮНЯ 1978	2I.20.05	I8/I7	10 ИЮНЯ 1978
	I68	10 ИЮНЯ 1978		I9/20	10 ИЮНЯ 1978
	I69	10 ИЮНЯ 1978	2I.20.06	22/2I	10 ИЮНЯ 1978
	I70	10 ИЮНЯ 1978		23/24	10 ИЮНЯ 1978
	I7I	10 ИЮНЯ 1978	2I.20.07	26/25	10 ИЮНЯ 1978
	I72	10 ИЮНЯ 1978		28/27	10 ИЮНЯ 1978
	I73	10 ИЮНЯ 1978		30/29	10 ИЮНЯ 1978
	I74	10 ИЮНЯ 1978		32/3I	10 ИЮНЯ 1978
	I75	10 ИЮНЯ 1978		34/33	10 ИЮНЯ 1978
	I76	10 ИЮНЯ 1978		35	10 ИЮНЯ 1978
2I.I0.32	I78/I77	10 ИЮНЯ 1978		36	10 ИЮНЯ 1978
	I79	10 ИЮНЯ 1978		37	10 ИЮНЯ 1978



## КАТАЛОГ ДЕТАЛЕЙ И СБОРОЧНЫХ ЕДИНИЦ

Глава, раздел, подраздел	Стр	Дата	Глава, раздел, подраздел	Стр.	Дата
2I.20.07	38	10 ИЮНЯ 1978	2I.30.08	39/40	10 ИЮНЯ 1978
	39/40	10 ИЮНЯ 1978	2I.30.09	42/41	10 ИЮНЯ 1978
2I.20.08	42/41	10 ИЮНЯ 1978		43/44	10 ИЮНЯ 1978
	44/43	10 ИЮНЯ 1978	2I.30.10	45/46	10 ИЮНЯ 1978
	45	10 ИЮНЯ 1978	2I.30.11	48/47	10 ИЮНЯ 1978
	46	10 ИЮНЯ 1978		49/50	10 ИЮНЯ 1978
	47/48	10 ИЮНЯ 1978	2I.30.12	52/51	10 ИЮНЯ 1978
2I.20.09	50/49	10 ИЮНЯ 1978		53/54	10 ИЮНЯ 1978
	51/52	10 ИЮНЯ 1978	2I.30.13	56/55	10 ИЮНЯ 1978
2I.20.10	54/53	10 ИЮНЯ 1978		57/58	10 ИЮНЯ 1978
	55/56	10 ИЮНЯ 1978	2I.30.14	60/59	10 ИЮНЯ 1978
2I.20.11	58/57	10 ИЮНЯ 1978		62/61	10 ИЮНЯ 1978
	59/60	10 ИЮНЯ 1978		63	10 ИЮНЯ 1978
				64	10 ИЮНЯ 1978
2I.30.00	-	-		65/66	10 ИЮНЯ 1978
Шмуцтитул			2I.30.15	68/67	10 ИЮНЯ 1978
				69/70	10 ИЮНЯ 1978
2I.30.01	2/1	10 ИЮНЯ 1978	2I.30.16	72/71	10 ИЮНЯ 1978
	3/4	10 ИЮНЯ 1978		73	10 ИЮНЯ 1978
2I.30.02	6/5	10 ИЮНЯ 1978		74	10 ИЮНЯ 1978
	7/8	10 ИЮНЯ 1978	2I.30.17	76/75	10 ИЮНЯ 1978
2I.30.03	10/9	10 ИЮНЯ 1978		77/78	10 ИЮНЯ 1978
	11/12	10 ИЮНЯ 1978	2I.30.18	80/79	10 ИЮНЯ 1978
2I.30.04	14/13	10 ИЮНЯ 1978		81/82	10 ИЮНЯ 1978
	15/16	10 ИЮНЯ 1978	2I.30.19	84/83	10 ИЮНЯ 1978
	18/17	10 ИЮНЯ 1978		85/86	10 ИЮНЯ 1978
	19/20	10 ИЮНЯ 1978	2I.30.20	88/87	10 ИЮНЯ 1978
2I.30.05	22/21	10 ИЮНЯ 1978		89/90	10 ИЮНЯ 1978
	23/24	10 ИЮНЯ 1978	2I.30.21	92/91	10 ИЮНЯ 1978
2I.30.06	26/25	10 ИЮНЯ 1978		93	10 ИЮНЯ 1978
	27/28	10 ИЮНЯ 1978		94	10 ИЮНЯ 1978
	30/29	10 ИЮНЯ 1978		95/96	10 ИЮНЯ 1978
	31	10 ИЮНЯ 1978	2I.30.22	98/97	10 ИЮНЯ 1978
	32	10 ИЮНЯ 1978		99/100	10 ИЮНЯ 1978
2I.30.07	34/33	10 ИЮНЯ 1978			
	35/36	10 ИЮНЯ 1978			
2I.30.08	38/37	10 ИЮНЯ 1978			



КАТАЛОГ  
ДЕТАЛЕЙ И СБОРОЧНЫХ ЕДИНИЦ

Глава, раздел, подраздел	Стр	Дата	Глава, раздел, подраздел	Стр	Дата
2I.40.00 Шмуцтитул	-	-	2I.40.07	52	10 ИЮНЯ 1978
				53/54	10 ИЮНЯ 1978
2I.40.01	2/1	10 ИЮНЯ 1978	2I.40.08	56/55	10 ИЮНЯ 1978
	3/4	10 ИЮНЯ 1978		58/57	10 ИЮНЯ 1978
2I.40.02	6/5	10 ИЮНЯ 1978		59/60	10 ИЮНЯ 1978
	8/7	10 ИЮНЯ 1978	2I.40.09	62/61	10 ИЮНЯ 1978
	9	10 ИЮНЯ 1978		64/63	10 ИЮНЯ 1978
	10	10 ИЮНЯ 1978		65	10 ИЮНЯ 1978
	11	10 ИЮНЯ 1978		66	10 ИЮНЯ 1978
	12	10 ИЮНЯ 1978		67/68	10 ИЮНЯ 1978
	13/14	10 ИЮНЯ 1978	2I.40.10	70/69	10 ИЮНЯ 1978
2I.40.03	16/15	10 ИЮНЯ 1978		71	10 ИЮНЯ 1978
	18/17	10 ИЮНЯ 1978		72	10 ИЮНЯ 1978
	19	10 ИЮНЯ 1978	2I.40.11	74/73	10 ИЮНЯ 1978
	20	10 ИЮНЯ 1978		75/76	10 ИЮНЯ 1978
2I.40.04	22/21	10 ИЮНЯ 1978	2I.40.12	78/77	10 ИЮНЯ 1978
	24/23	10 ИЮНЯ 1978		79/80	10 ИЮНЯ 1978
	26/25	10 ИЮНЯ 1978	2I.40.13	82/81	10 ИЮНЯ 1978
	27	10 ИЮНЯ 1978		83/84	10 ИЮНЯ 1978
	28	10 ИЮНЯ 1978	2I.40.14	86/85	10 ИЮНЯ 1978
	29	10 ИЮНЯ 1978		87/88	10 ИЮНЯ 1978
	30	10 ИЮНЯ 1978	2I.40.15	90/89	10 ИЮНЯ 1978
2I.40.05	32/31	10 ИЮНЯ 1978		91	10 ИЮНЯ 1978
	34/33	10 ИЮНЯ 1978		92	10 ИЮНЯ 1978
	35	10 ИЮНЯ 1978	2I.40.16	94/93	10 ИЮНЯ 1978
	36	10 ИЮНЯ 1978		95/96	10 ИЮНЯ 1978
	37/38	10 ИЮНЯ 1978	2I.50.00	-	-
2I.40.06	40/39	10 ИЮНЯ 1978	Шмуцтитул		
	42/41	10 ИЮНЯ 1978	2I.50.01	2/1	10 ИЮНЯ 1978
	43	10 ИЮНЯ 1978		3	10 ИЮНЯ 1978
	44	10 ИЮНЯ 1978		4	10 ИЮНЯ 1978
2I.40.07	46/45	10 ИЮНЯ 1978	2I.50.02	6/5	10 ИЮНЯ 1978
	48/47	10 ИЮНЯ 1978		8/7	10 ИЮНЯ 1978
	49	10 ИЮНЯ 1978		9	10 ИЮНЯ 1978
	50	10 ИЮНЯ 1978		10	10 ИЮНЯ 1978
	51	10 ИЮНЯ 1978			

**КАТАЛОГ  
ДЕТАЛЕЙ И СБОРОЧНЫХ ЕДИНИЦ**

Глава, раздел, подраздел	Стр	Дата	Глава, раздел, подраздел	Стр.	Дата	
2I.50.03	I2/I1	10 ИЮНЯ 1978				
	I4/I3	10 ИЮНЯ 1978				
	I6/I5	10 ИЮНЯ 1978				
	I7	10 ИЮНЯ 1978				
	I8	10 ИЮНЯ 1978				
	I9	10 ИЮНЯ 1978				
	20	10 ИЮНЯ 1978				
	22/21	10 ИЮНЯ 1978				
	24/23	10 ИЮНЯ 1978				
	25	10 ИЮНЯ 1978				
	26	10 ИЮНЯ 1978				
	27	10 ИЮНЯ 1978				
	28	10 ИЮНЯ 1978				
	2I.50.04	30/29	10 ИЮНЯ 1978			
		32/31	10 ИЮНЯ 1978			
33		10 ИЮНЯ 1978				
34		10 ИЮНЯ 1978				
2I.50.05	35/36	10 ИЮНЯ 1978				
2I.50.06	38/37	10 ИЮНЯ 1978				
	39	10 ИЮНЯ 1978				
	40	10 ИЮНЯ 1978				
2I.50.07	42/41	10 ИЮНЯ 1978				
	43	10 ИЮНЯ 1978				
	44	10 ИЮНЯ 1978				



# КАТАЛОГ ДЕТАЛЕЙ И СБОРОЧНЫХ ЕДИНИЦ

## ОГЛАВЛЕНИЕ

<u>Глава, раздел, подраздел</u>	<u>Наименование</u>	<u>Фиг.</u>	<u>Стр.</u>
2I.00.00	ФУЗЕЛЯЖ		
2I.00.01	Носовая часть (Ф-1) .....	I	2/I
2I.00.02	Средняя часть (Ф-2) .....	2	6/5
2I.00.03	Хвостовая часть (Ф-3) .....	3	14/13
2I.00.04	Задняя герметическая кабина (Ф-4) .....	4	20/19
2I.00.05	Обтекатель шасси .....	5	26/25
2I.10.00	ОСНОВНОЙ КАРКАС (Ф-1)		
2I.10.01	Заделка зоны переднего шасси (нижняя панель между шп. № 14 - 18) .....	I	2/I
2I.10.02	Наклонное гермоднище .....	2	6/5
2I.10.03	Шпангоут № I .....	3	12/11
2I.10.04	Шпангоут № 18 .....	4	20/19
2I.10.05	Балка отсека шасси .....	5	24/23
2I.10.06	Балка замка шасси .....	6	32/31
2I.10.07	Центральная балка .....	7	36/35
2I.10.08	Крайняя балка .....	8	40/39
2I.10.09	Вертикальная стенка отсека переднего шасси .....	9	43/44
2I.10.10	Балка пола между шп. № 4 - 8 .....	10	52/51
2I.10.11	Балка .....	11	56/55
2I.10.12	Продольная балка между шп. № 11 - 14 .....	12	60/59
2I.10.13	Балка .....	13	64/63
2I.10.14	Фонарь пилотов .....	14	68/67
2I.10.00	ОСНОВНОЙ КАРКАС (Ф-2)		
2I.10.15	Установка подкосов шп. № 29, 34 и 41 .....	15	74/73
2I.10.16	Шпангоут № 67 .....	16	80/79
2I.10.17	Верхняя панель от шп. № 24 до шп. № 29 .....	17	88/87
2I.10.18	Верхняя панель от шп. № 41 до шп. № 45 .....	18	92/91
2I.10.19	Стык бимса по шп. № 67 .....	19	96/95
2I.10.00	ОСНОВНОЙ КАРКАС (Ф-3)		
2I.10.20	Стыковые угольники по шп. № 90 .....	20	100/99
2I.10.21	Жесткость под бустеры руля высоты .....	21	104/103
2I.10.22	Стык средней и хвостовой частей по шп. № 67 .....	22	108/107
2I.10.23	Стык бимса по шп. № 67 .....	23	114/113
2I.10.00	ОСНОВНОЙ КАРКАС (Ф-4)		
2I.10.24	Правая сторона Ф-4 .....	24	118/117
2I.10.25	Левая сторона Ф-4 .....	25	126/125

11, 76

## КАТАЛОГ ДЕТАЛЕЙ И СБОРОЧНЫХ ЕДИНИЦ

<u>Глава, раздел, подраздел</u>	<u>Наименование</u>	<u>Фиг.</u>	<u>Стр.</u>
2I.I0.26	Потолок Ф-4 .....	26	I36/I35
2I.I0.27	Шпангоут № 90 .....	27	I40/I39
2I.I0.28	Шпангоут № 91 .....	28	I50/I49
2I.I0.29	Шпангоут № 92 .....	29	I58/I57
2I.I0.30	Шпангоут № 94 .....	30	I62/I61
2I.I0.31	Шпангоуты № 95, 96, установка узлов крепления изделия УКУ, центральной створки и установка поручня .....	31	I66/I65
2I.I0.32	Установка фонаря Ф-4 .....	32	I78/I77
2I.I0.33	Стык Ф-4 с хвостовой частью фюзеляжа .....	33	I82/I81
	Стык Ф-4 с хвостовой частью фюзеляжа .....	34	I88/I87
2I.20.00	ВСПОМОГАТЕЛЬНАЯ КОНСТРУКЦИЯ (Ф-1)		
2I.20.01	Жесткость под цилиндр управления створками ....	1	2/1
2I.20.02	Установка резиновых ковриков и порога на гермопол между шп. № 13 - 18 .....	2	6/5
2I.20.03	Жесткость под оттяжной ролик лебедки (прав.)...	3	10/9
2I.20.04	Лестница в кабину пилотов .....	4	I4/I3
2I.20.05	Установка лестницы в кабине экипажа .....	5	I8/I7
2I.20.06	Установка канатов для аварийного покидания самолета экипажем .....	6	22/21
2I.20.00	ВСПОМОГАТЕЛЬНАЯ КОНСТРУКЦИЯ (Ф-2)		
2I.20.07	Зашивка багажников .....	7	26/25
2I.20.08	Контейнер под плот с крышкой .....	8	42/41
2I.20.00	ВСПОМОГАТЕЛЬНАЯ КОНСТРУКЦИЯ (Ф-3)		
2I.20.09	Отражатель .....	9	50/49
2I.20.10	Установка дренажных желобов .....	10	54/53
2I.20.00	ВСПОМОГАТЕЛЬНАЯ КОНСТРУКЦИЯ (Ф-4)		
2I.20.11	Установка каната и лестницы в кормовой кабине .....	11	58/57
2I.30.00	ОБШИВКА (Ф-2)		
2I.30.01	Крышка люка между шп. № 26 - 28 .....	1	2/1
2I.30.02	Люк .....	2	6/5
2I.30.03	Крышка люка .....	3	10/9
2I.30.04	Люк для подхода к радиатору .....	4	I4/I3
	Люк для подхода к радиатору .....	5	I8/I7





## КАТАЛОГ ДЕТАЛЕЙ И СБОРОЧНЫХ ЕДИНИЦ

<u>Глава, раздел, подраздел</u>	<u>Наименование</u>	<u>Фиг.</u>	<u>Стр.</u>
2I.30.05	Боковые люки .....	6	22/2I
2I.30.06	Верхние люки .....	7	26/25
	Верхние люки .....	8	30/29
2I.30.07	Стык по шп. № 49 .....	9	34/33
2I.30.08	Стык по шп. № 55 .....	10	38/37
2I.30.00	ОБШИВКА (Ф-3)		
2I.30.09	Установка крышки люка на шп. № 76 .....	11	42/41
2I.30.10	Установка крышки люка на шп. № 76 и 78 .....	12	45/46
2I.30.11	Подкилевой пилон .....	13	48/47
2I.30.12	Зализ кила на хвостовой части фюзеляжа .....	14	52/51
2I.30.13	Установка крышки люка на днище замыкающего отсека .....	15	56/55
2I.30.00	ОБШИВКА (ОБТЕКАТЕЛЬ ШАССИ)		
2I.30.14	Установка створки и воздухозаборный канал для агрегата ТА-6А .....	16	60/59
2I.30.15	Верхняя крышка .....	17	68/67
2I.30.16	Нижняя крышка .....	18	72/71
2I.30.17	Такелажные люки обтекателей шасси .....	19	76/75
2I.30.18	Люк .....	20	80/79
2I.30.19	Люк переключателей .....	21	84/83
2I.30.20	Топливные люки .....	22	88/87
2I.30.21	Люк под установку КДС-16ГМ .....	23	92/91
2I.30.22	Загрузочный люк .....	24	98/97
2I.40.00	УЗЛЫ КРЕПЛЕНИЯ (Ф-1)		
2I.40.01	Установка кронштейнов для крепления тросов ПРП .....	1	2/1
2I.40.00	УЗЛЫ КРЕПЛЕНИЯ (Ф-2)		
2I.40.02	Отсек главного шасси .....	2	6/5
2I.40.03	Установка узлов ДТСО на грузовом полу .....	3	16/15
2I.40.04	Стык фюзеляжа с центропланом .....	4	22/2I
2I.40.05	Установка швартовочных узлов, узлов крепления ремней носилок, санитарных стоек и узлов под полиспаст .....	5	32/31
2I.40.06	Установка узлов ДТСО на грузовом полу .....	6	40/39
2I.40.07	Установка узлов под тельфер .....	7	46/45

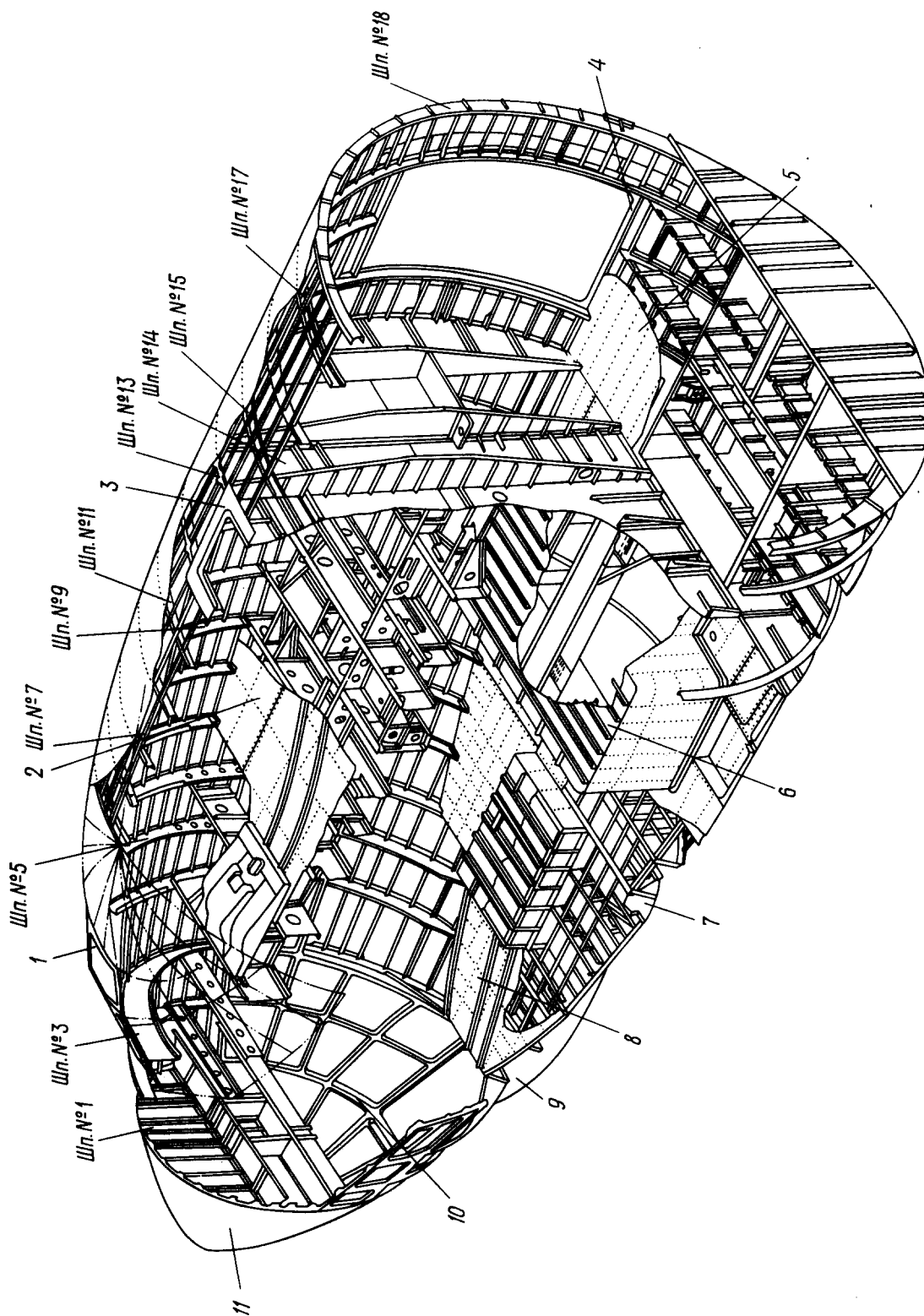


## КАТАЛОГ ДЕТАЛЕЙ И СБОРОЧНЫХ ЕДИНИЦ

<u>Глава, раздел, подраздел</u>	<u>Наименование</u>	<u>Фиг.</u>	<u>Стр.</u>
2I.40.08	Стык Ф-1 с Ф-2 .....	8	56/55
2I.40.09	Жесткости под сиденья .....	9	62/61
2I.40.00	УЗЛЫ КРЕПЛЕНИЯ (Ф-3)		
2I.40.10	Установка балок крепления цилиндров и качалки открытия гермостворки шп. № 67 .....	10	70/69
2I.40.11	Установка кронштейна .....	11	74/73
2I.40.12	Кронштейн крепления гидроцилиндра .....	12	78/77
2I.40.13	Кронштейн среднего узла навески боковой створки .....	13	82/81
2I.40.14	Установка башмака на шп. № 78 .....	14	86/85
2I.40.15	Установка кронштейнов под рельсы тельфера на шп. № 80 - 87 .....	15	90/89
2I.40.16	Заделка бимса на шп. № 90 .....	16	94/93
2I.50.00	ОБТЕКАТЕЛИ (Ф-2)		
2I.50.01	Нижняя панель обтекателя .....	1	2/1
2I.50.02	Передний зализ центроплана крыла с фюзеляжем .....	2	6/5
2I.50.03	Задний зализ .....	3	12/11
	Укороченный задний зализ .....	4	22/21
2I.50.04	Средняя часть зализа центроплана .....	5	30/29
2I.50.00	ОБТЕКАТЕЛИ (Ф-3)		
2I.50.05	Обтекатель .....	6	35/36
2I.50.00	ОБТЕКАТЕЛИ (Ф-4)		
2I.50.06	Верхний обтекатель Ф-4 .....	7	38/37
2I.50.07	Законцовка Ф-4 .....	8	42/41



КАТАЛОГ  
ДЕТАЛЕЙ И СБОРОЧНЫХ ЕДИНИЦ



Носовая часть (Ф-I)  
Фигура I



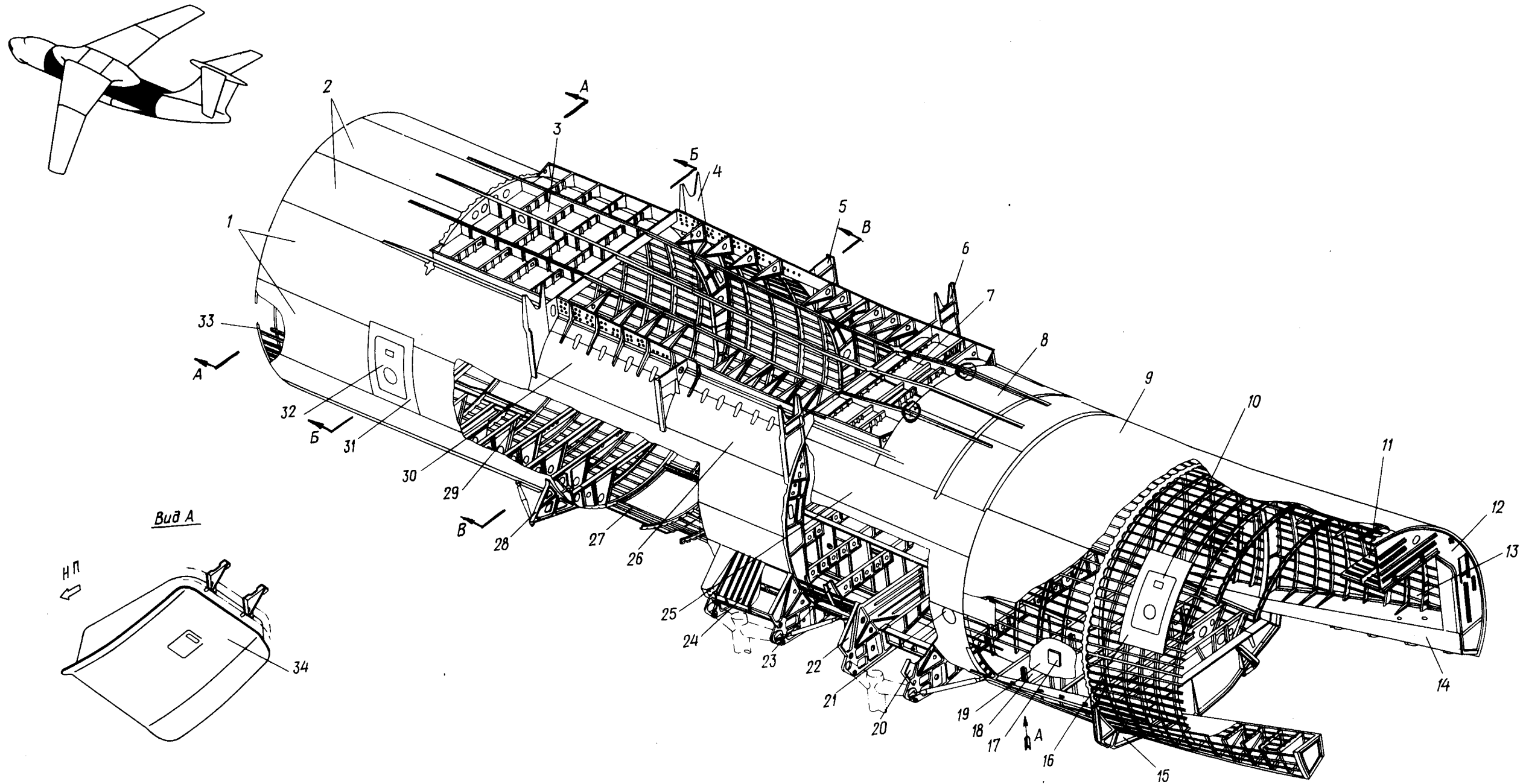
## КАТАЛОГ ДЕТАЛЕЙ И СБОРОЧНЫХ ЕДИНИЦ

Номер фигуры	Номер позиции	Обозначение	Наименование сборочных единиц, деталей	Колич. на сб. ед.	Сведения о взаимо- заменяемости и конст- руктивных изменениях
I		I 760I 0200 000 000	НОСОВАЯ ЧАСТЬ (Ф-I)	I	3
	I	I 760I 0220 000 000	Фонарь кабины летчиков	I	
	2	I 760I 0206 000 000	Пол кабины летчиков	I	
	3	I 760I 0208 100 000	Окантовка верхнего люка	I	
	4	I 760I 0208 200 000	Окантовка входной двери	I	
	5	I 760I 0205 000 000	Пол грузовой кабины	I	
	6	I 760I 0202 500 000	Ниша шасси		
	7	I 760I 0208 000 000	Окантовка нижнего аварийного люка	I	
	8	I 760I 0203 100 000	Пол в кабине штурмана	I	
	9	I 760I 7715 510 000	Обтекатель КП-2	I	
	10	I 760I 0221 000 000	Фонарь кабины штурмана	I	
	II	I 760I 7715 030 000	Обтекатель КП-3	I	






Ил 76  
КАТАЛОГ  
ДЕТАЛЕЙ И СБОРОЧНЫХ ЕДИНИЦ

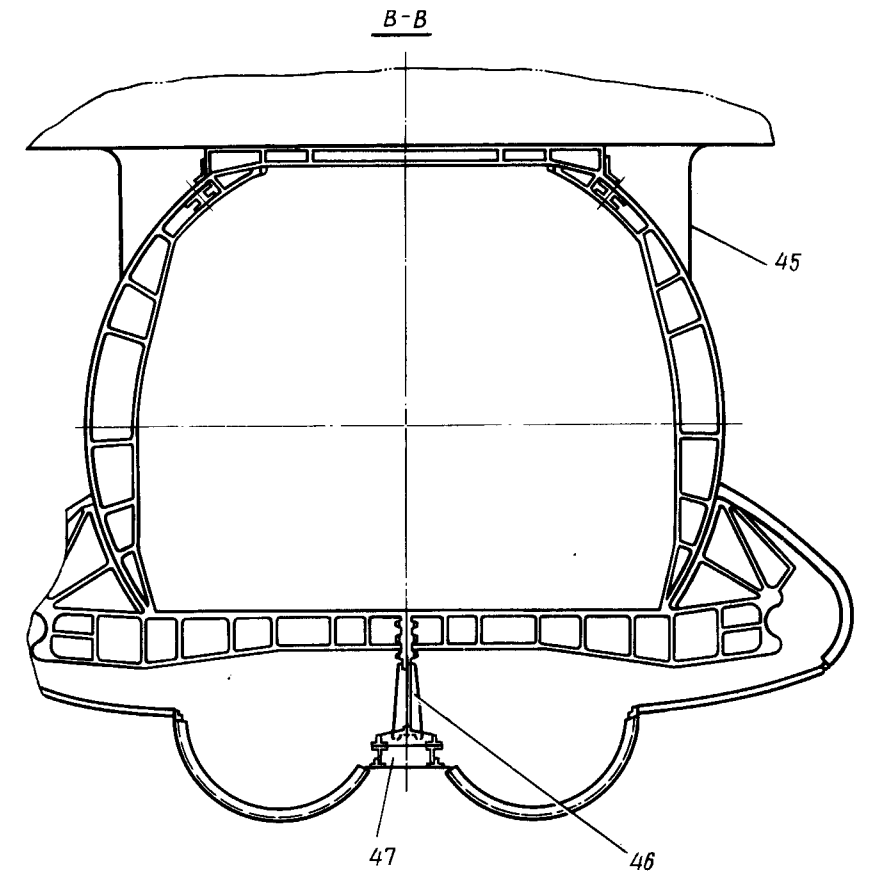
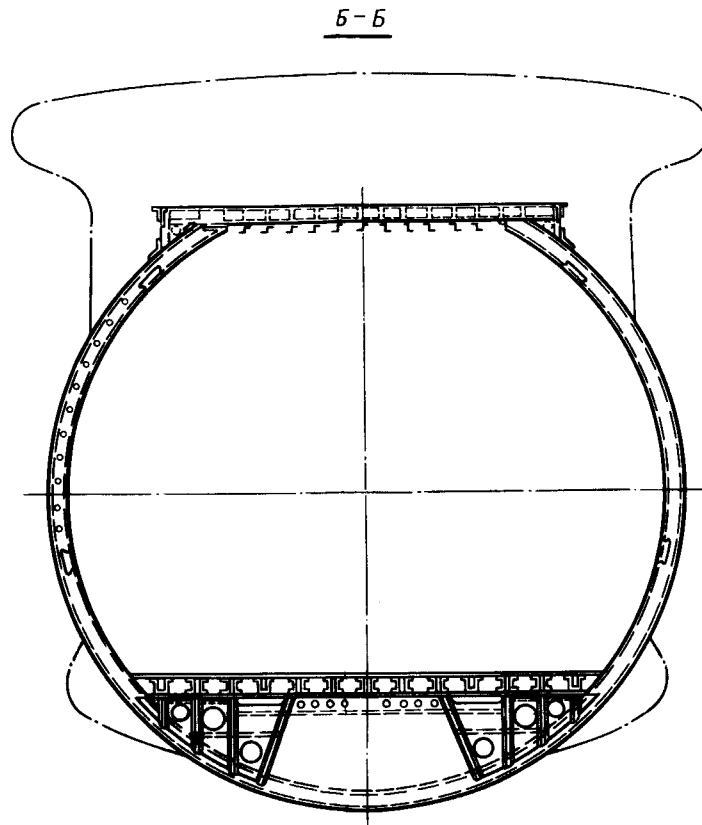
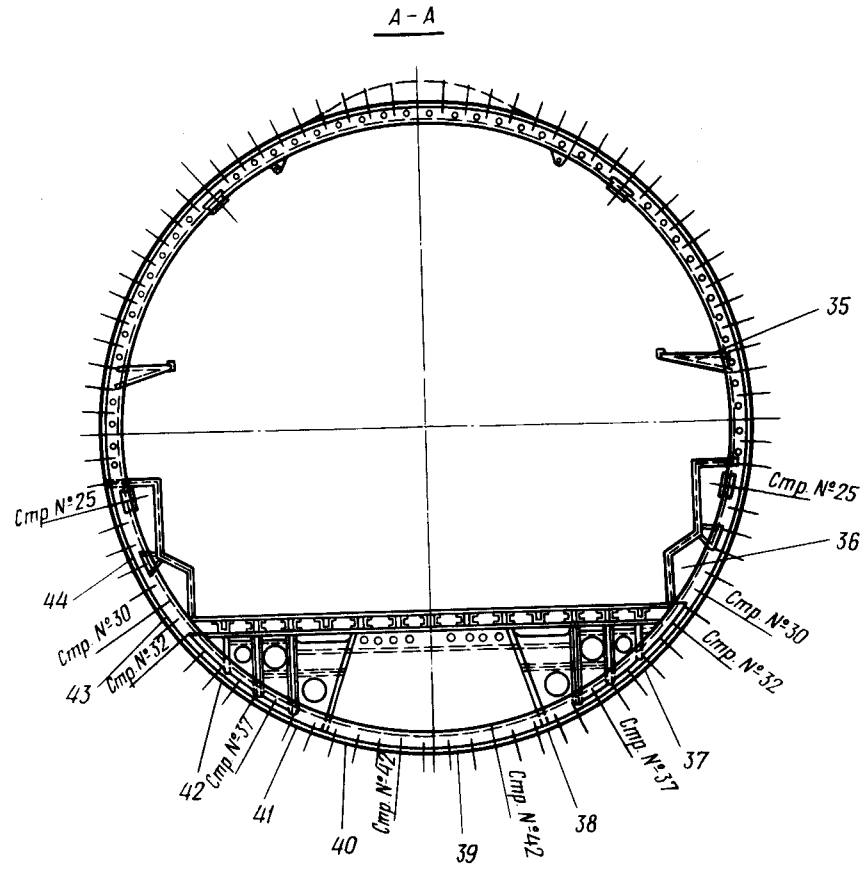


Средняя часть (Ф-2)  
Фигура 2 (Лист 1 из 2)

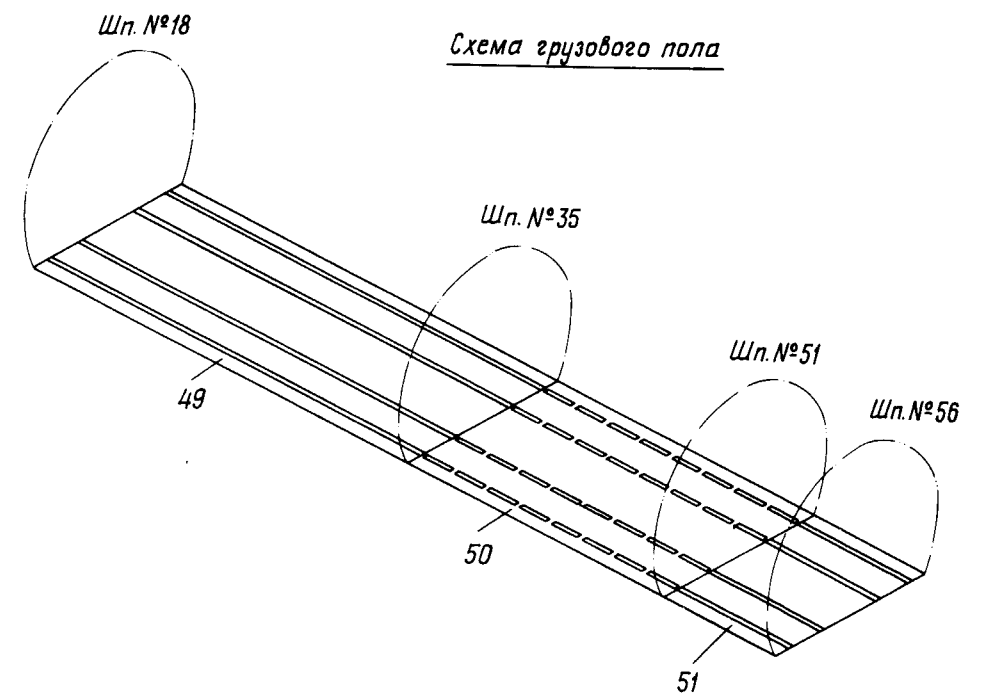
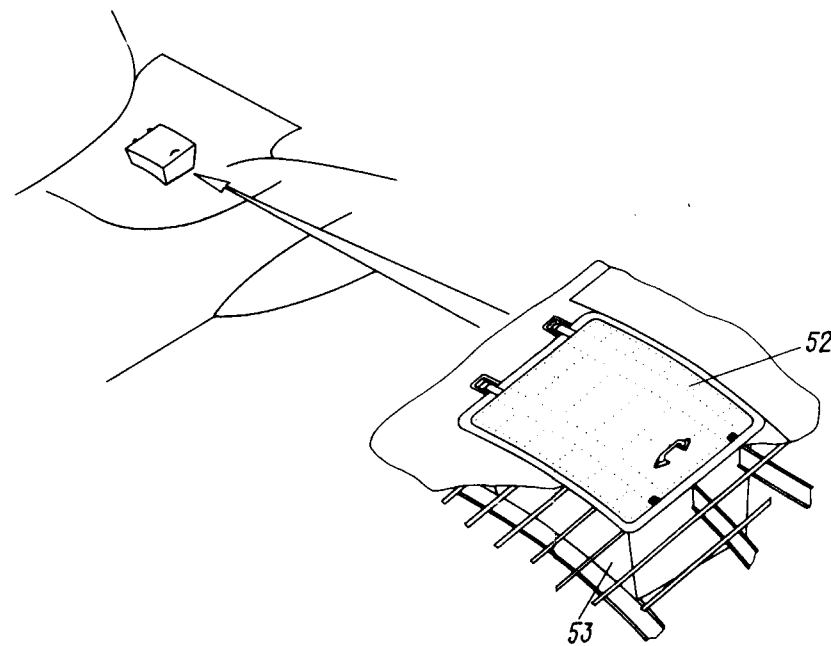
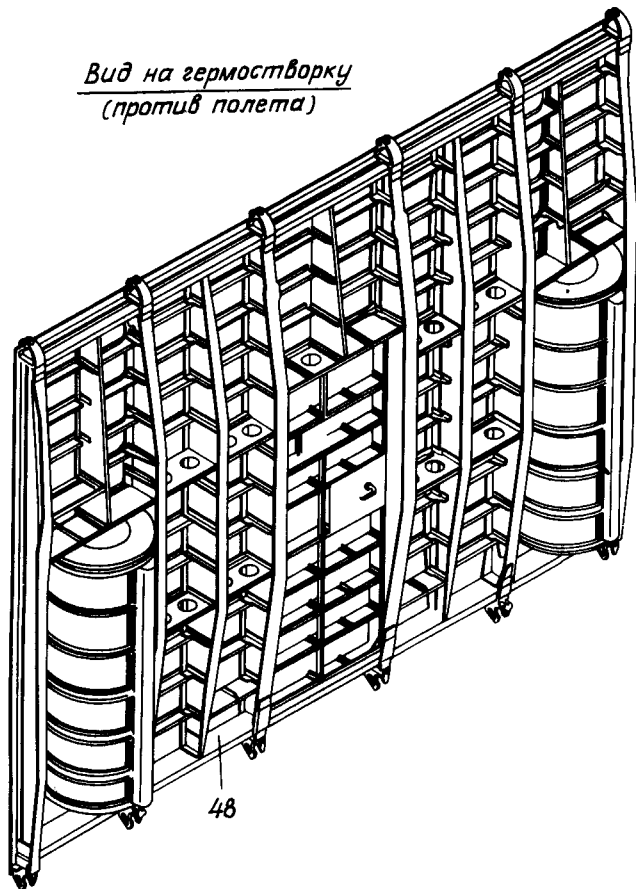




  
**КАТАЛОГ  
 ДЕТАЛЕЙ И СБОРОЧНЫХ ЕДИНИЦ**



*Вид на гермовторку  
(против полета)*



Средняя часть (Ф-2)  
 Фигура 2 (Лист 2 из 2)



## КАТАЛОГ ДЕТАЛЕЙ И СБОРОЧНЫХ ЕДИНИЦ

Номер фигуры	Номер позиции	Обозначение	Наименование сборочных единиц, деталей	Колич. на сб. ед.	Сведения о взаимо- заменяемости и конст- руктивных изменениях
2		I 760I 0300 000 000	СРЕДНЯЯ ЧАСТЬ (Ф-2)		ВЗ
	I	I 760I 0304 00I 000	Панель верхняя	I	
		I 760I 0304 002 000	Панель верхняя	I	
	2	I 760I 0303 020 000	Панель верхняя от шп. № 18 до шп. № 24	2	
	3	I 760I 0303 030 000	Панель верхняя от шп. № 24 до шп. № 29	I	
	4	I 760I 030I 230 000	Шпангоут № 29	I	
	5	I 760I 030I 340 000	Шпангоут № 34	I	
	6	I 760I 030I 4I0 000	Шпангоут № 4I	I	
	7	I 760I 0303 I00 000	Панель верхняя	I	
	8	I 760I 0303 II0 000	Панель верхняя от шп. № 45 до шп. № 56	I	
	9	I 760I 0303 I20 000	Панель верхняя от шп. № 57 до № 67	I	
	I0	I 760I 0832 000 00I	Установка крышки запасного вы- хода (прав.)	I	
		I 760I 0832 000 002	Установка крышки запасного выхода (лев.)	I	
	II	I 760I 030I 680 000	Балка горизонтальная шп. № 67	I	
	I2	I 760I 030I 670 000	Шпангоут № 67	I	
	I3	I 760I 0305 402 00I	Обшивка боковая нижняя от шп. № 56 до шп. № 67 (прав.)	I	
		I 760I 0305 402 002	Обшивка боковая нижняя от шп. № 56 до шп. № 67 (лев.)	I	
	I4	I 760I 0305 700 00I	Бимс между шп. № 5I - 67 (прав.)	I	
		I 760I 0305 700 002	Бимс между шп. № 5I - 67 (лев.)	I	
	I5	I 760I 030I 560 000	Шпангоут № 56	I	
	I6	I 760I 0308 200 00I	Окантовка аварийного люка № 2 (прав.)	I	
		I 760I 0308 200 002	Окантовка аварийного люка № 2 (лев.)	I	
	I7	I 760I 0305 500 00I	Гермокороб из грузовой кабины в багажник (прав.)	I	
		I 760I 0305 500 002	Гермокороб из грузовой кабины в багажник (лев.)	I	

## КАТАЛОГ ДЕТАЛЕЙ И СБОРОЧНЫХ ЕДИНИЦ

Номер фигуры	Номер позиции	Обозначение	Наименование сборочных единиц, деталей	Колич. на сб. ед.	Сведения о взаимо- заменяемости и конст- руктивных изменениях
2	18	I 760I 030I 5I0 000	Шпангоут № 5I	I	
	19	I 760I 0305 005 00I	Панель нижняя (прав.)	I	
		I 760I 0305 005 002	Панель нижняя (лев.)	I	
	20	I 760I 030I 490 000	Шпангоут № 49	I	
	2I	I 760I 0830 000 000	Установка окна в грузовой кабине	I	
	22	I 760I 030I 450 000	Шпангоут № 45	I	
	23	I 760I 030I 430 000	Шпангоут № 43	I	
	24	I 760I 0302 600 00I	Жесткость под кронштейн тяги разворота шасси передняя (прав.)	I	
		I 760I 0302 600 002	Жесткость под кронштейн тяги разворота шасси передняя (лев.)	I	
	25	I 760I 0303 003 00I	Панель от шп. № 4I до шп. № 5I (прав.)	I	
		I 760I 0303 003 002	Панель от шп. № 4I до шп. № 5I (лев.)	I	
	26	I 760I 0303 002 00I	Панель от шп. № 34 до шп. № 4I (прав.)	I	
		I 760I 0303 002 002	Панель от шп. № 34 до шп. № 4I (лев.)	I	
	27	I 760I 0308 400 000	Окантовка багажного люка № 2	I	
	28	I 760I 0305 0I0 00I	Установка опоры под козелок шп. № 29 (прав.)	I	
		I 760I 0305 0I0 002	Установка опоры под козелок шп. № 29 (лев.)	I	
	29	I 760I 0308 300 000	Окантовка переднего багажного люка № I	I	
	30	I 760I 0303 00I 00I	Панель от шп. № 29 до шп. № 34 (прав.)	I	
		I 760I 0303 00I 002	Панель от шп. № 29 до шп. № 34 (лев.)	I	
	3I	I 760I 0308 I00 00I	Окантовка аварийного выхода № I (прав.)	I	
		I 760I 0308 I00 002	Окантовка аварийного выхода № I (лев.)	I	



## КАТАЛОГ ДЕТАЛЕЙ И СБОРОЧНЫХ ЕДИНИЦ

Номер фигуры	Номер позиции	Обозначение	Наименование сборочных единиц, деталей	Колич. на сб. ед.	Сведения о взаимо- заменяемости и конст- руктивных изменениях
2	32	I 760I 083I 000 000	Установка крышки запасного выхода № I	2	
	33	I 760I 030I I80 000	Шпангоут № I8	I	
	34	I 760I 0835 000 000	Установка крышки багажного люка № 3	I	
	35	I 760I 03I2 I00 000	Жесткость крепления оборудо- вания верхняя	I	
	36	I 760I 03I2 040 00I	Панель сиденья между шп. № I7 - 28 (прав.)	I	
		I 760I 03I2 040 002	Панель сиденья между шп. № I7 - 28 (лев.)	I	
		I 760I 03I2 050 00I	Панель сиденья между шп. № 29 - 43 (прав.)	I	
		I 760I 03I2 050 002	Панель сиденья между шп. № 29 - 43 (лев.)	I	
		I 760I 03I2 060 00I	Панель сиденья между шп. № 44 - 56 (прав.)	I	
		I 760I 03I2 060 002	Панель сиденья между шп. № 44 - 56 (лев.)	I	
	37	I 760I 0305 007 000	Панель обшивки фюзеляжа (прав.)	I	
		I 760I 0305 008 000	Панель обшивки фюзеляжа (прав.)	I	
	38	I 760I 0305 005 000	Панель обшивки фюзеляжа нижняя	I	
	39	I 760I 0305 00I 000	Панель обшивки фюзеляжа нижняя	I	
	40	I 760I 0305 004 000	Панель обшивки фюзеляжа нижняя	I	
	4I	I 760I 0305 003 000	Панель обшивки фюзеляжа (лев.)	I	
	42	I 760I 0305 006 000	Панель обшивки фюзеляжа (лев.)	I	
	43	I 760I 0305 003 00I	Панель обшивки фюзеляжа (прав.)	I	
		I 760I 0305 003 002	Панель обшивки фюзеляжа (лев.)	I	
		I 760I 0305 002 00I	Панель обшивки фюзеляжа (прав.)	I	
	44	I 760I 0305 002 00I	Панель обшивки фюзеляжа (прав.)	I	
I 760I 0305 002 002		Панель обшивки фюзеляжа (лев.)	I		

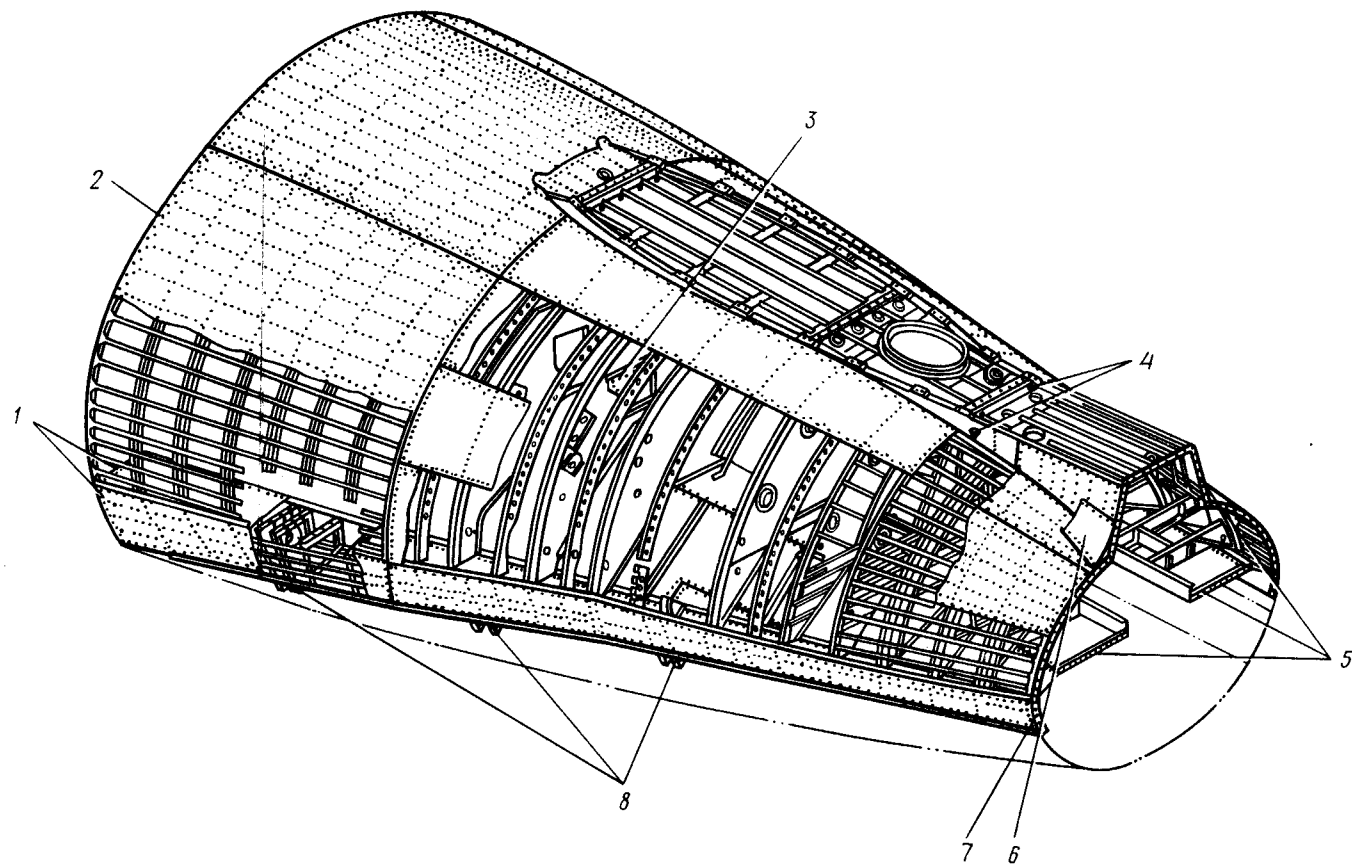
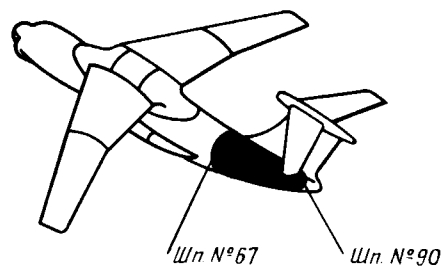
*ИЛ 76*

**КАТАЛОГ  
ДЕТАЛЕЙ И СБОРОЧНЫХ ЕДИНИЦ**

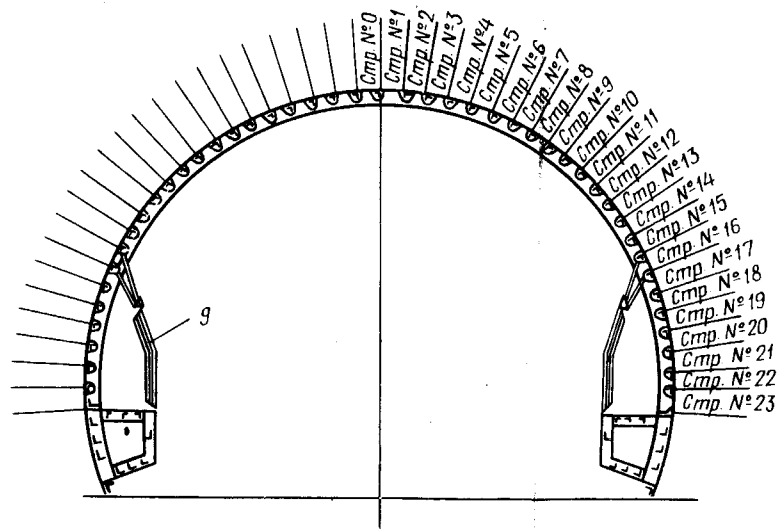
Номер фигуры	Номер позиции	Обозначение	Наименование сборочных единиц, деталей	Колич. на сб. ед.	Сведения о взаимо- заменяемости и конст- руктивных изменениях
2	45	I 760I 0307 820 000	Крышка люка средней части зализа центроплана	I	
		I 760I 0307 810 000	Крышка люка средней части зализа центроплана	I	
	46	I 760I 0302 300 000	Балка отсека главного шасси центральная	I	
	47	I 760I 0302 800 000	Панель отсека главного шасси нижняя	I	
	48	I 760I 085I 000 000	Гермостворка шп. № 67	I	
	49	I 760I 0306 000 000	Пол грузовой между шп. № 18 - 35	I	
	50	I 760I 0302 700 000	Пол грузовой между шп. № 35 - 5I	I	
	5I	I 760I 0306 200 000	Пол грузовой между шп. № 5I - 56	I	
	52	I 760I 0836 000 000	Установка крышки люка аварий- ного плота	I	
	53	I 760I 0307 060 000	Контейнер под плот	I	



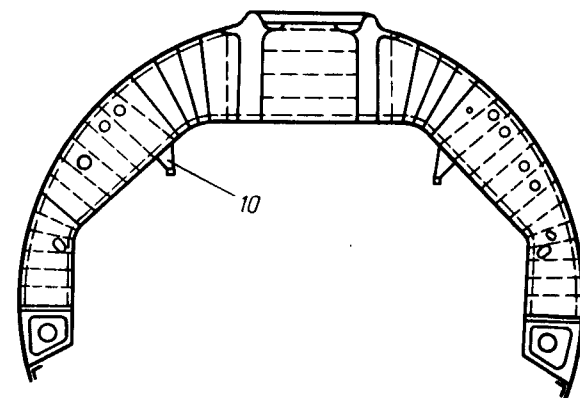
ИЛ 76  
КАТАЛОГ  
ДЕТАЛЕЙ И СБОРОЧНЫХ ЕДИНИЦ



*Вид на шп. №72*



*Вид на шп. №74*

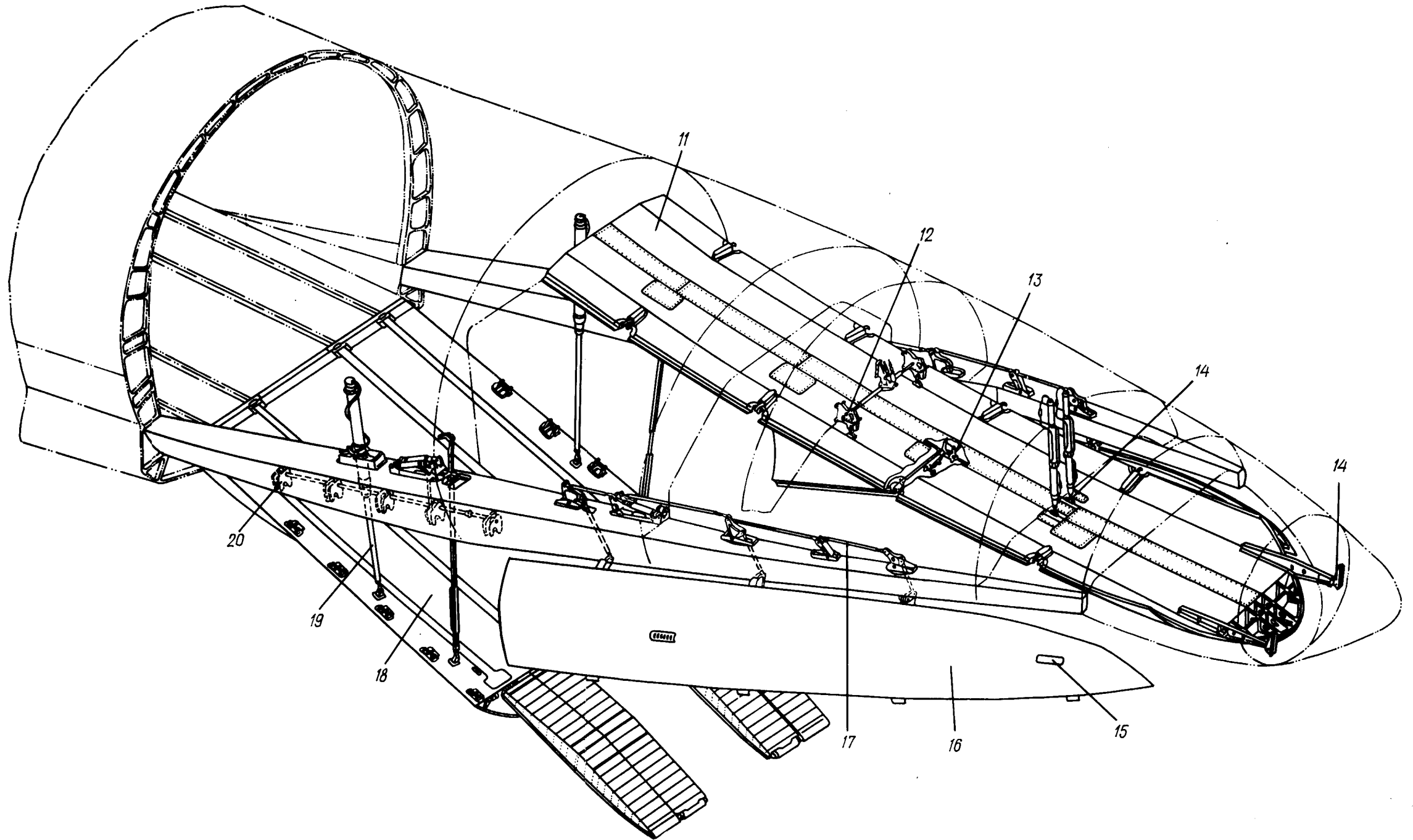


Хвостовая часть (Ф-3)  
Фигура 3 (Лист I из 2)





*Ил 76*  
КАТАЛОГ  
ДЕТАЛЕЙ И СБОРОЧНЫХ ЕДИНИЦ



Хвостовая часть (Ф-3)  
Фигура 3 (Лист 2 из 2)

21.00.03  
Стр. 16/15

10 июня 1978 г.

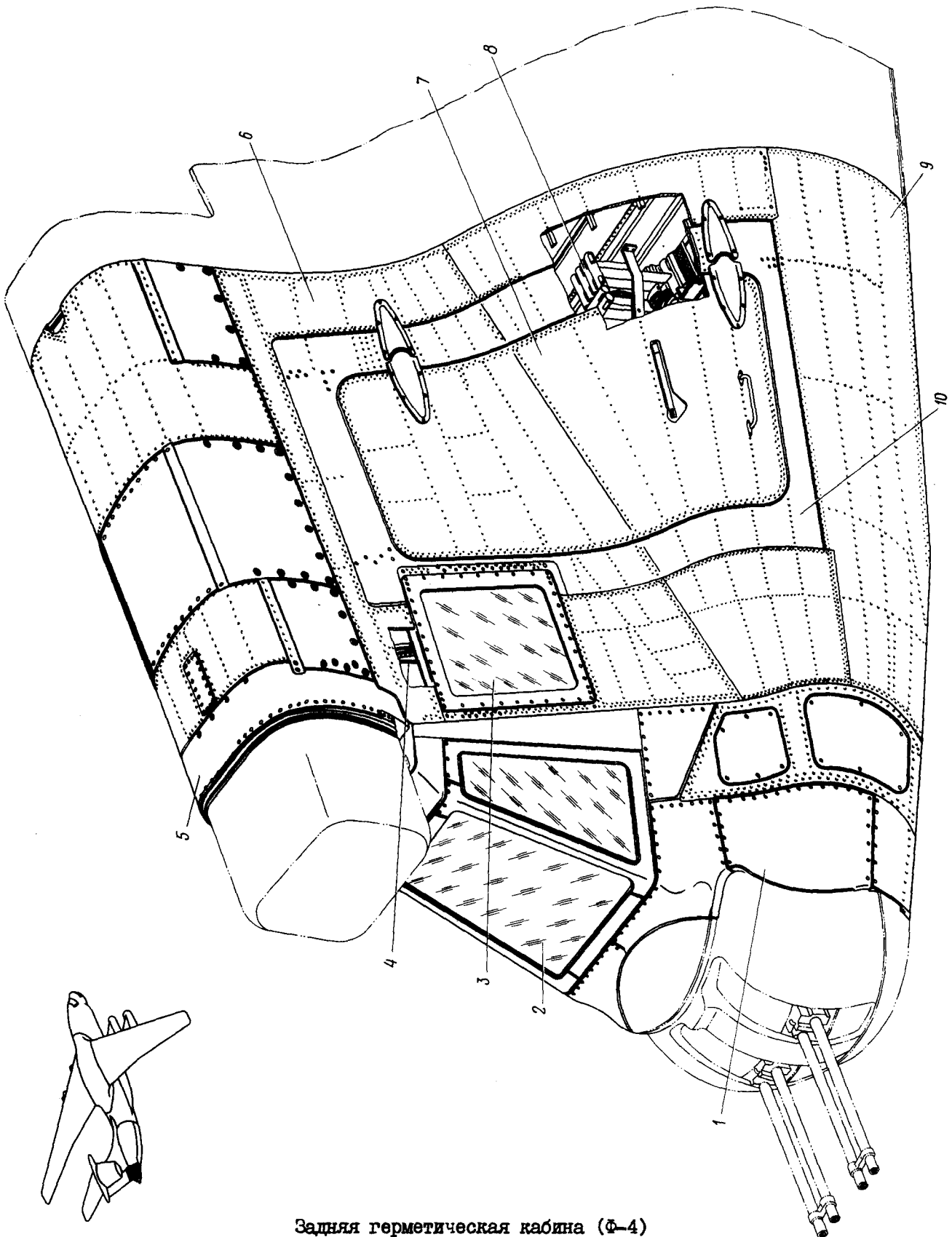
  
**КАТАЛОГ**  
**ДЕТАЛЕЙ И СБОРОЧНЫХ ЕДИНИЦ**

Номер фигуры	Номер позиции	Обозначение	Наименование сборочных единиц, деталей	Колич. на сб. ед.	Сведения о взаимо- заменяемости и конст- руктивных изменениях
3		I 760I 0400 000 000	ХВОСТОВАЯ ЧАСТЬ (Ф-3)	I	3
	I	I 760I 0410 100 000	Стык бимса по шп. № 67		
	2	I 760I 0410 000 000	Стык средней и хвостовой частей по шп. № 67		
	3	I 760I 040I 766 000	Установка люка на шп. № 76 и 78		
	4	I 760I 0402 370 000	Установка дренажных желобов		
	5	I 760I 0402 360 000	Стыковой угольник шп. № 90		
	6	I 760I 0402 340 000	Зализ килля на хвостовой части фюзеляжа		
	7	I 760I 0403 080 000	Заделка бимса по шп. № 90		
	8	I 760I 0860 010 000	Установка кронштейнов навески створок грузового люка		
	9	I 760I 0400 210 000	Отражатель		
	10	I 760I 0403 070 000	Установка кронштейнов под рельс тельфера на шп. № 80 - 87		
	11	I 760I 086I 000 000	Средняя створка грузового люка		
	12	I 760I 0862 500 000	Установка замков открытого положения средней створки		
	13	I 760I 0862 000 000	Установка замков закрытого положения створок грузового люка		
	14	I 760I 0860 000 000	Установка створок грузового люка		
	15	I 760I 086I 640 000	Люк в боковых створках		
		I 760I 086I 650 000	Люк в боковых створках		
	16	I 760I 086I 500 000	Боковая створка грузового люка		
	17	I 760I 0860 250 000	Механизм управления боковыми створками		
	18	I 760I 084I 000 000	Каркас рампы		
	19	I 760I 0840 000 000	Установка рампы		
	20	I 760I 0842 000 000	Установка замков рампы		





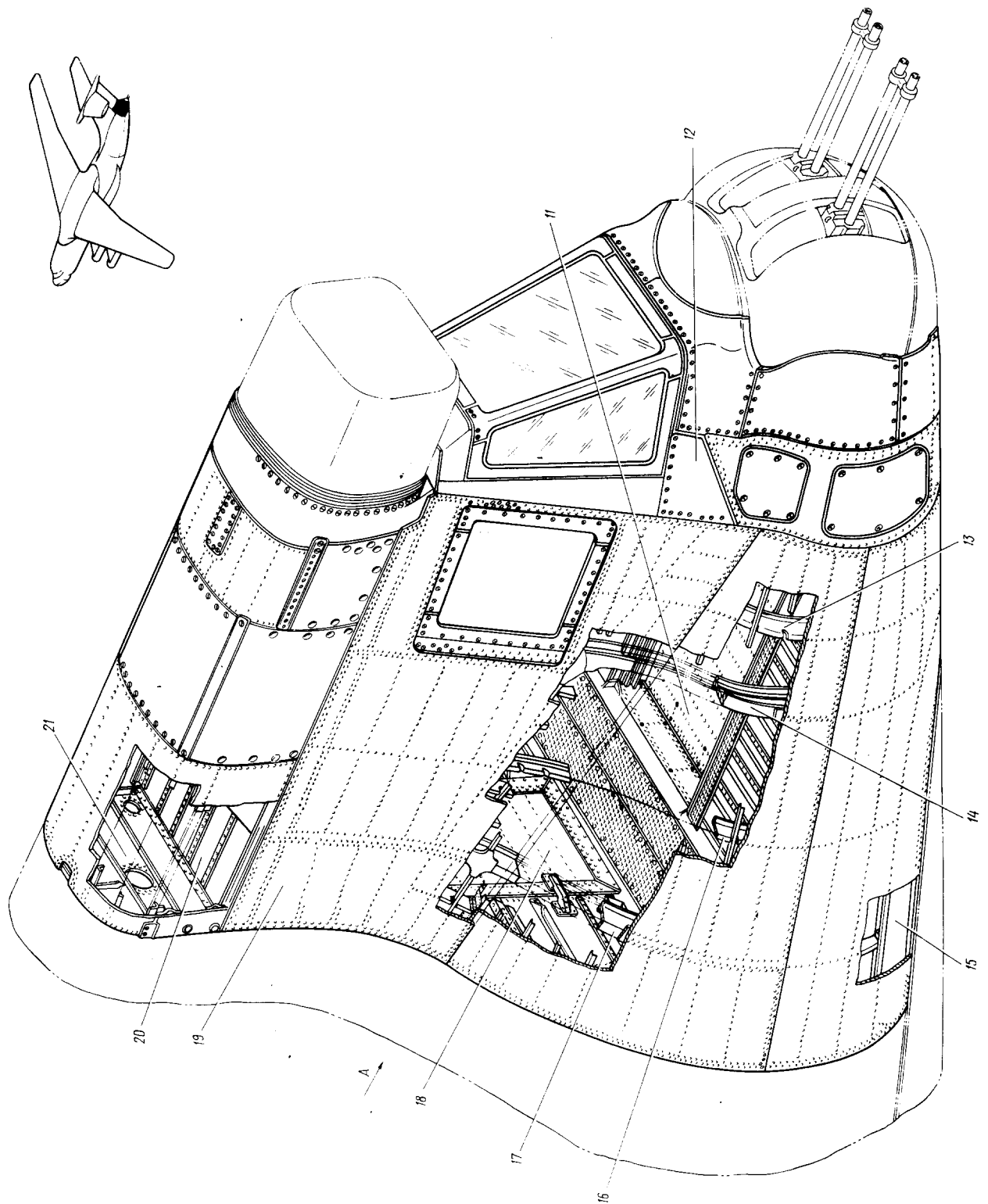
КАТАЛОГ  
ДЕТАЛЕЙ И СБОРОЧНЫХ ЕДИНИЦ



Задняя герметическая кабина (Ф-4)  
Фигура 4 (Лист I из 3)

ИЛ 76

КАТАЛОГ  
ДЕТАЛЕЙ И СБОРОЧНЫХ ЕДИНИЦ

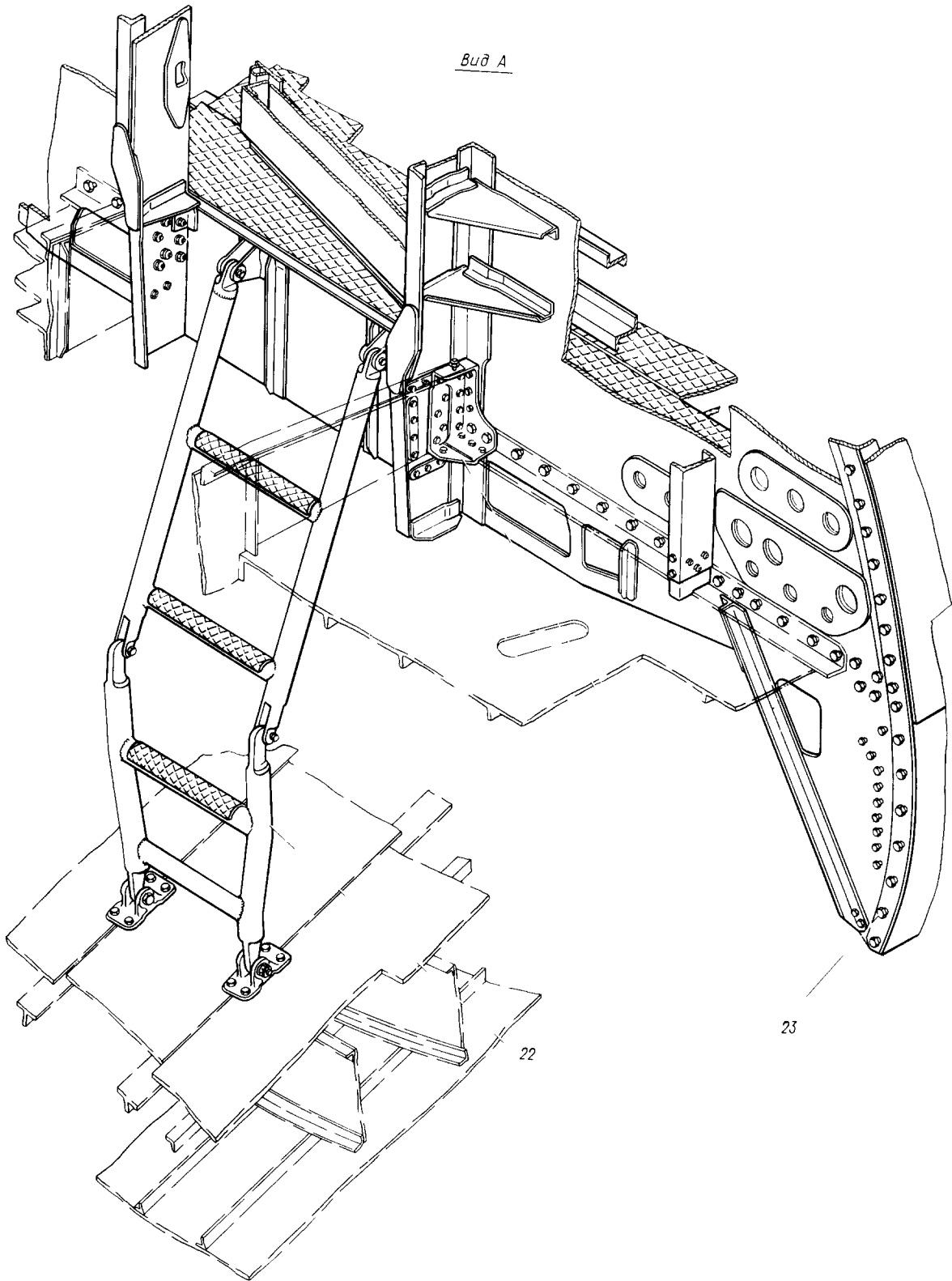


Задняя герметическая кабина (Ф-4)  
Фигура 4 (Лист 2 из 3)

21.00.04  
Стр. 21




КАТАЛОГ  
ДЕТАЛЕЙ И СБОРОЧНЫХ ЕДИНИЦ



Задняя герметическая кабина (Ф-4)  
Фигура 4 (Лист 3 из 3)



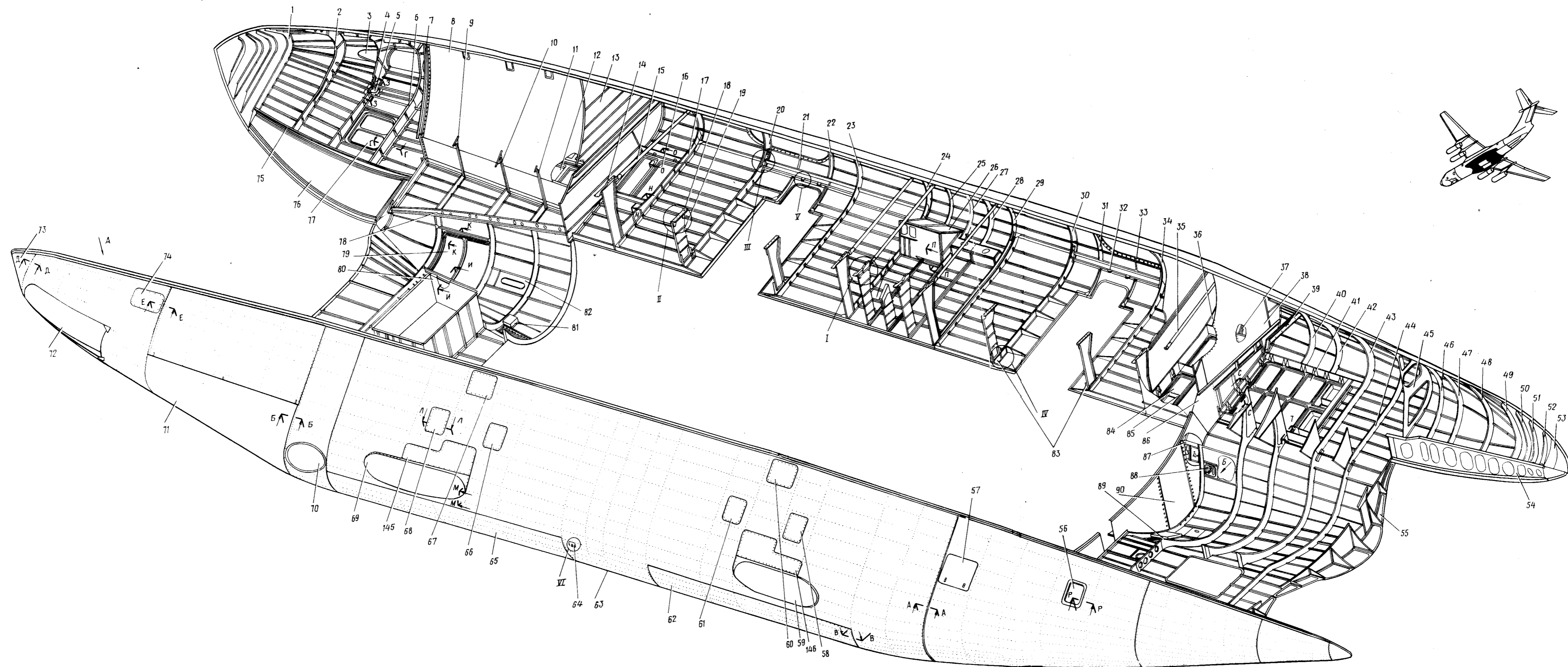
  
**КАТАЛОГ  
ДЕТАЛЕЙ И СБОРОЧНЫХ ЕДИНИЦ**

Номер фигуры	Номер позиции	Обозначение	Наименование сборочных единиц, деталей	Колич. на сб. ед.	Сведения о взаимо- заменяемости и конст- руктивных изменениях
4		I 760I 0500 000 000	ЗАДНЯЯ ГЕРМЕТИЧЕСКАЯ КАБИНА (Ф-4)	I	НЗ
	I	I 760I 0500 300 000	Законцовка	I	
	2	I 760I 0507 000 000	Установка фонаря	I	
	3	I 760I 0507 100 001	Установка окон (прав.)	I	
		I 760I 0507 100 002	Установка окон (лев.)	I	
	4	I 760I 0507 200 000	Осушительная система стекол	I	
	5	I 760I 0500 200 000	Обтекатель верхний	I	
	6	I 760I 0500 110 000	Сторона правая	I	
	7	I 760I 0837 000 000	Установка аварийной двери	I	
	8	I 760I 0800 140 000	Установка лестницы и каната	I	
	9	I 760I 0500 130 001	Панель нижняя (прав.)	I	
		I 760I 0500 130 002	Панель нижняя (лев.)	I	
	10	I 760I 0509 000 000	Окантовка двери аварийного выхода	I	
	II	I 760I 0503 000 000	Гермопол	I	
	12	I 760I 050I 950 000	Шпангоуты № 95, 96 и установка узлов крепления изделия УКУ-9К-502II и центральной створки	I	
		I 760I 050I 960 000			
		I 760I 0502 000 000			
		I 760I 0502 200 000			
	13	I 760I 050I 940 000	Шпангоут № 94	I	
	14	I 760I 050I 930 000	Шпангоут № 95	I	
	15	I 760I 0500 020 002	Окантовка выреза под створки (лев.)	I	
		I 760I 0500 020 001	Окантовка выреза под створки (прав.)	I	
	16	I 760I 050I 920 000	Шпангоут № 92	I	
	17	I 760I 050I 910 000	Шпангоут № 91	I	
	18	I 760I 088I 100 000	Дверь на шпангоуте № 90	I	
	19	I 760I 0500 120 000	Сторона левая	I	
	20	I 760I 0500 140 000	Потолок	I	
	21	I 760I 050I 900 000	Шпангоут № 90	I	
	22	I 760I 0882 100 000	Лестница	I	
	23	I 760I 0510 000 000	Стык Ф-4 с хвостовой частью фюзеляжа	I	





ИЛ 76  
КАТАЛОГ  
ДЕТАЛЕЙ И СБОРОЧНЫХ ЕДИНИЦ



21.00.05  
Стр. 26/25

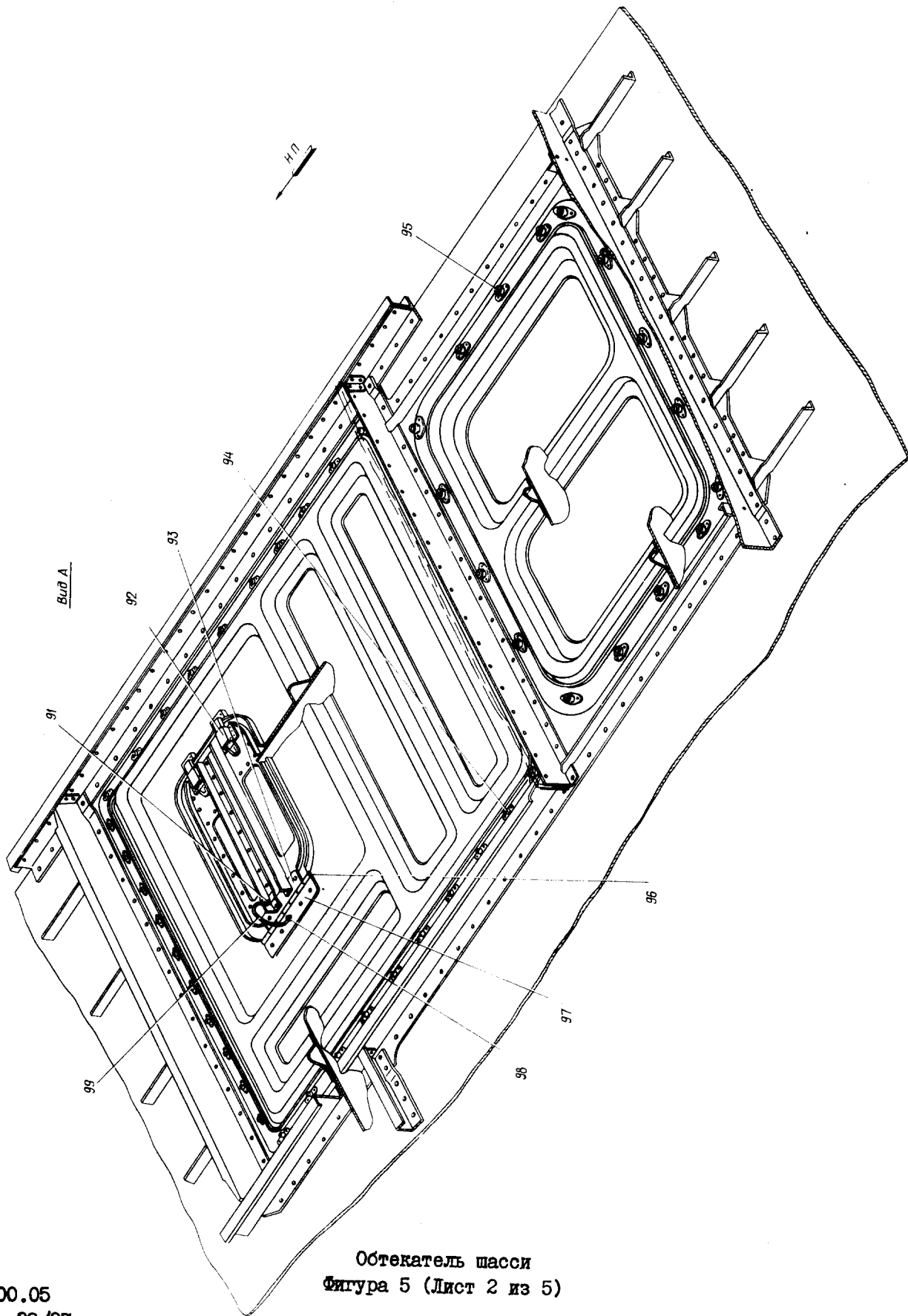
Обтекатель шасси  
Фигура 5 (Лист I из 5)

10 июня 1978 г.



ИЛ 76

КАТАЛОГ  
ДЕТАЛЕЙ И СБОРОЧНЫХ ЕДИНИЦ



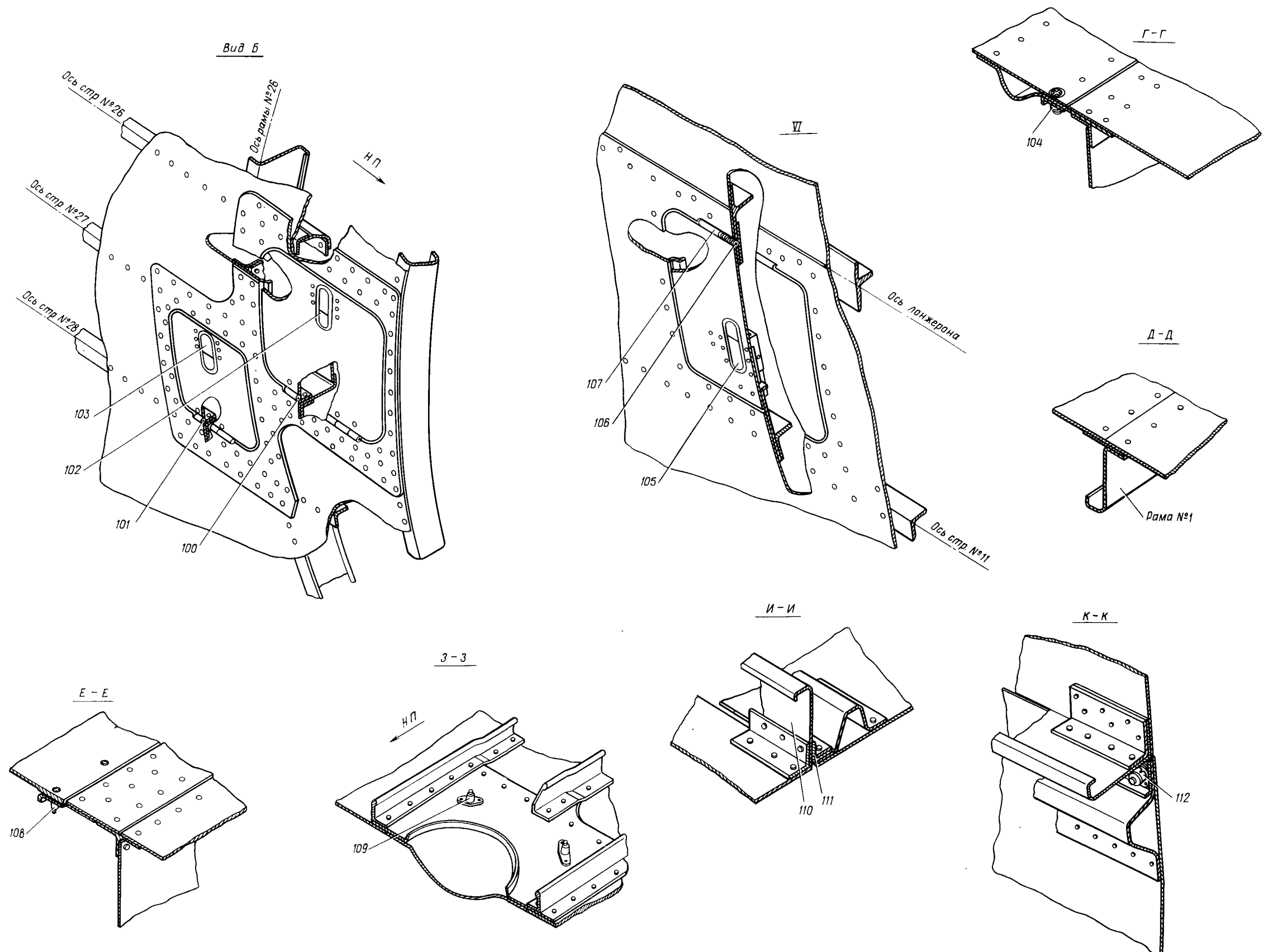
21.00.05  
Стр. 28/27

10 июня 1978 г.

64  
63



Ил. 76  
КАТАЛОГ  
ДЕТАЛЕЙ И СБОРОЧНЫХ ЕДИНИЦ



Обтекатель шасси  
Фигура 5 (Лист 3 из 5)

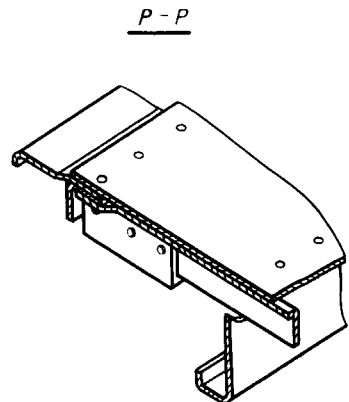
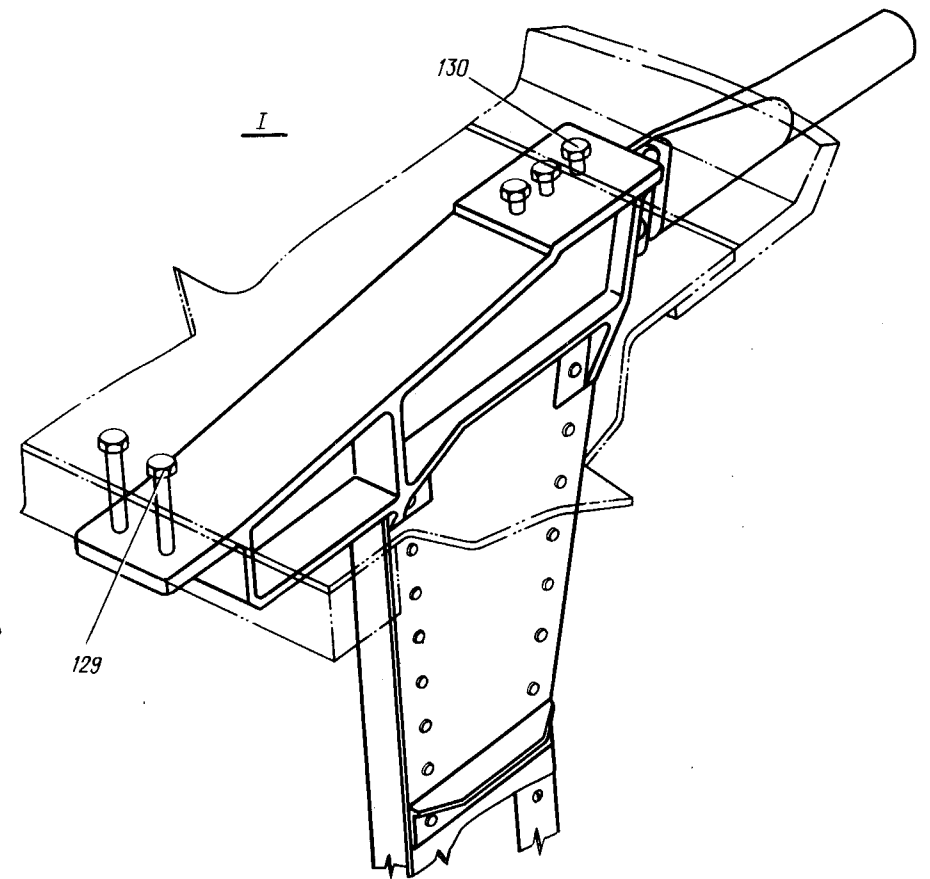
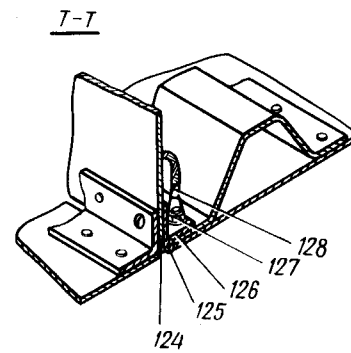
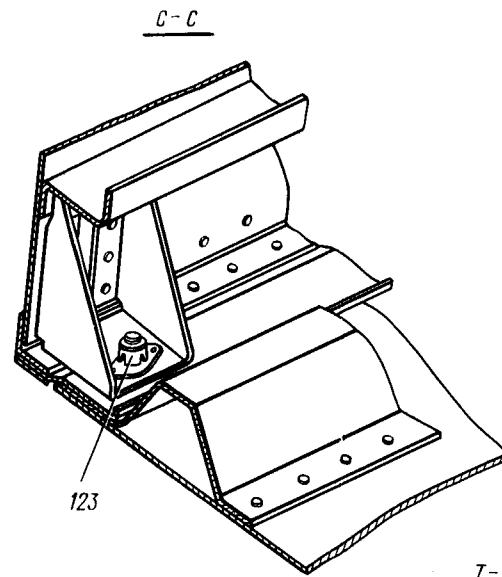
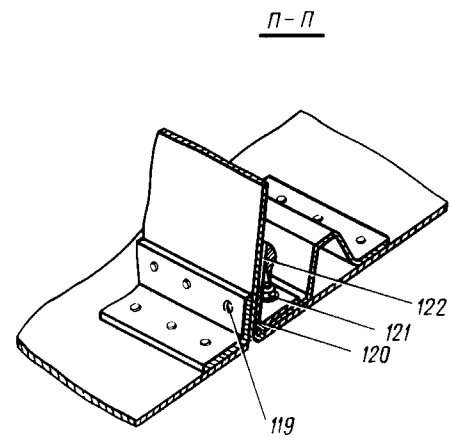
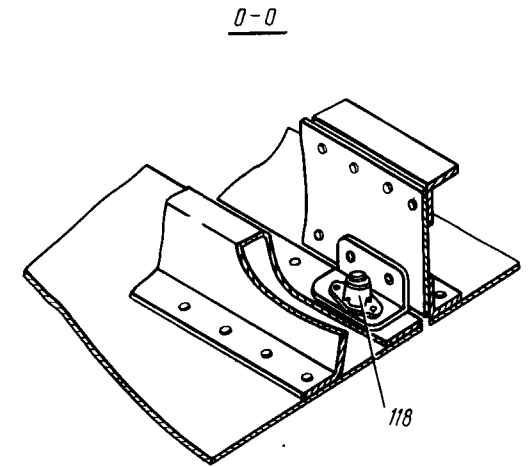
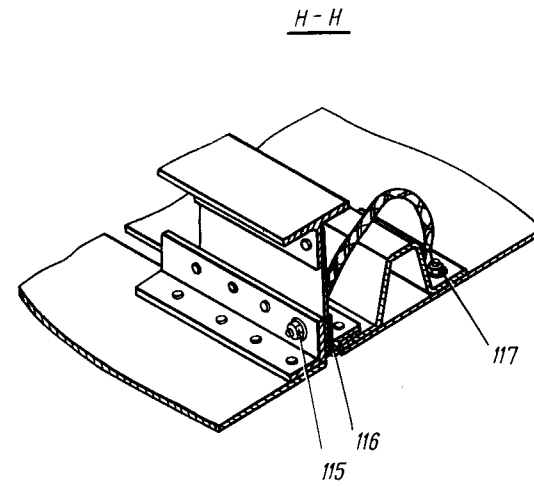
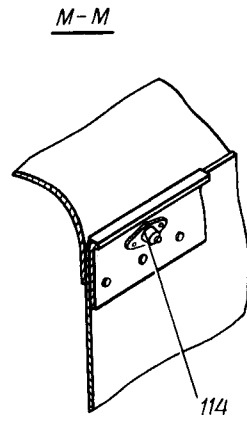
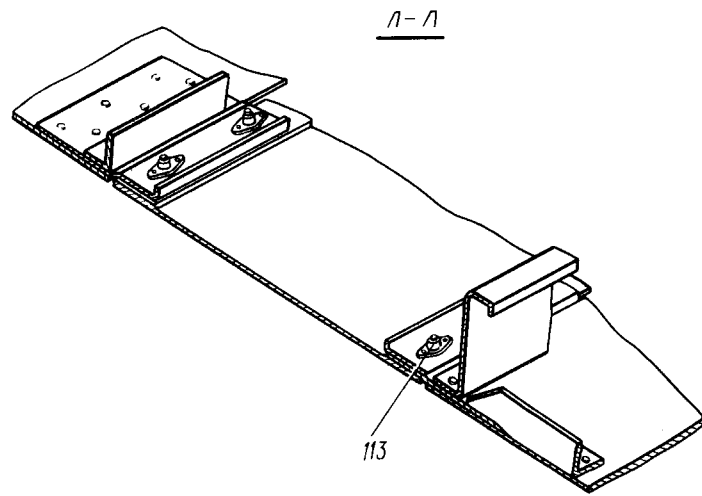
21.00.05  
Стр. 30/29

10 июня 1978 г.





  
**КАТАЛОГ**  
**ДЕТАЛЕЙ И СБОРОЧНЫХ ЕДИНИЦ**




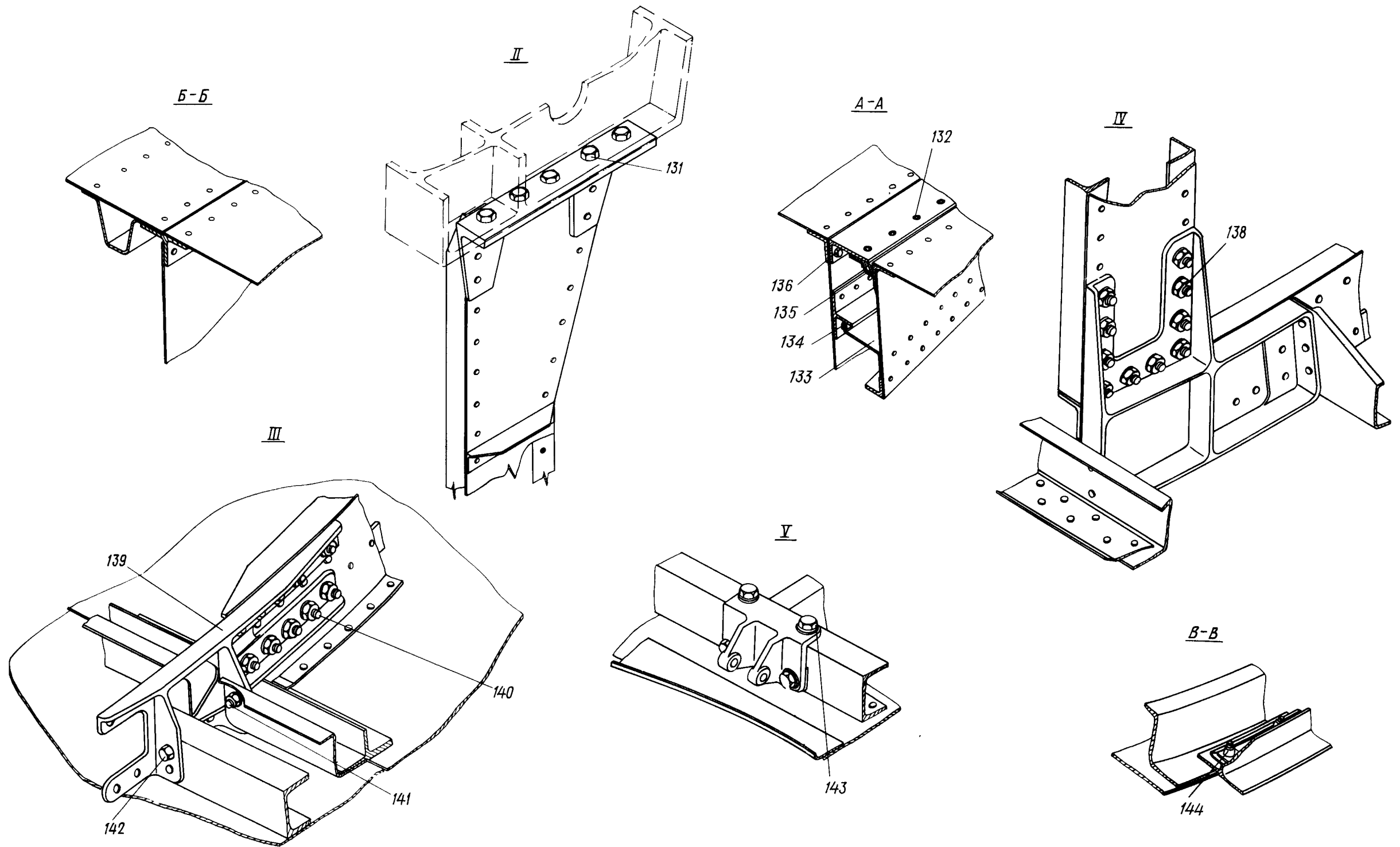
21.00.05  
Стр. 32/31

Обтекатель шасси  
Фигура 5 (Лист 4 из 5)

10 июня 1978 г.



  
 КАТАЛОГ  
 ДЕТАЛЕЙ И СБОРОЧНЫХ ЕДИНИЦ



**№ 76**

**КАТАЛОГ  
ДЕТАЛЕЙ И СБОРОЧНЫХ ЕДИНИЦ**

Номер фигуры	Номер позиции	Обозначение	Наименование сборочных единиц. деталей	Колич. на сб. ед.	Сведения о взаимо- заменяемости и конст- руктивных изменениях	
5		I 760I 0700 000 001	ОБТЕКАТЕЛЬ ШАССИ (ПРАВ.)	I	}	
		I 760I 0700 000 002	ОБТЕКАТЕЛЬ ШАССИ (ЛЕВ.)	I		
	I	I 760I 0700 010 001	Рама № I (прав.)	I	}	
		I 760I 0700 010 002	Рама № I (лев.)	I		
	2	I 760I 0700 020 001	Рама № 2 (прав.)	I		
		I 760I 0700 020 002	Рама № 2 (лев.)	I		
	3	I 760I 070I 040 000	Установка труб забора воз- духа системы НГ	I		
	4	I 760I 0700 030 001	Рама № 3 (прав.)	I		
		I 760I 0700 030 002	Рама № 3 (лев.)	I		
	5	I 760I 070I 030 000	Лжк	I		
	6	I 760I 0700 040 001	Рама № 4 (прав.)	I		
		I 760I 0700 040 002	Рама № 4 (лев.)	I		
	7	I 760I 0700 050 001	Рама № 5 (прав.)	I		
		I 760I 0700 050 002	Рама № 5 (лев.)	I		
	8	I 760I 0702 400 001	Установка противопожарной перегородки (прав.)	I		
		I 760I 0702 400 002	Установка противопожарной перегородки (лев.)	I		
	9	I 760I 0700 060 001	Рама № 6 (прав.)	I		
		I 760I 0700 060 002	Рама № 6 (лев.)	I		
	10	I 760I 0700 070 001	Рама № 7 (прав.)	I		
		I 760I 0700 070 002	Рама № 7 (лев.)	I		
	11	I 760I 0700 080 001	Рама № 8 (прав.)	I		
		I 760I 0700 080 002	Рама № 8 (лев.)	I		
	12	I 760I 0702 200 001	Створка (прав.)	I		
		I 760I 0702 200 002	Створка (лев.)	I		
	13	I 760I 0700 090 001	Рама № 9 (прав.)	I		
		I 760I 0700 090 002	Рама № 9 (лев.)	I		
	14	I 760I 0707 101 210	Кронштейн (прав.)	I		} С № 12358
		I 760I 0707 101 209	Кронштейн (лев.)	I		
	I 760I 0707 101 005	Кронштейн (прав.)	2	} С № 0204I		
	I 760I 0707 101 006	Кронштейн (лев.)	2			
	I 760I 0707 101 003	Кронштейн (прав.)	I			
	I 760I 0707 101 004	Кронштейн (лев.)	I			
	I 760I 0707 101 007	Кронштейн (прав.)	I			
	I 760I 0707 101 008	Кронштейн (лев.)	I			



## КАТАЛОГ ДЕТАЛЕЙ И СБОРОЧНЫХ ЕДИНИЦ

Номер фигуры	Номер позиции	Обозначение	Наименование сборочных единиц, деталей	Колич. на сб. ед.	Сведения о взаимо- заменяемости и конст- руктивных изменениях
5	I4	I 760I 0707 24I 000	Кронштейн	I	С № 01019 по № 12354 С № 01019 по № 02039 С № 01019 по № 02039
		I 760I 0707 10I 010	Кронштейн (прав.)	I	
		I 760I 0707 10I 009	Кронштейн (лев.)	I	
		I 760I 0707 10I 105	Кронштейн (прав.)	I	
		I 760I 0707 10I 106	Кронштейн (лев.)	I	
		I 760I 0707 10I 103	Кронштейн (прав.)	I	
		I 760I 0707 10I 104	Кронштейн (лев.)	I	
		I 760I 0707 10I 101	Кронштейн (прав.)	I	
		I 760I 0707 10I 102	Кронштейн (лев.)	I	
		I 760I 0707 10I 109	Кронштейн (прав.)	I	
		I 760I 0707 10I 110	Кронштейн (лев.)	I	
		I 760I 0707 10I 111	Кронштейн (прав.)	I	
		I5	I 760I 0700 103 000	Подкос	
	I6	I 760I 0703 400 000	Лук	I	
	I7	I 760I 0700 100 001	Рама № 10 (прав.)	I	С № 01019 по № 09232 С № 01019
		I 760I 0700 100 002	Рама № 10 (лев.)	I	
		I 760I 0700 000 037	Профиль (прав.)	I	
		I 760I 0700 000 038	Профиль (лев.)	I	
		I 760I 0700 000 075	Профиль (прав.)	2	
		I 760I 0700 000 076	Профиль (лев.)	2	
	I8	I 760I 0700 000 033	Профиль (прав.)	I	С № 01019 по № 09232 С № 09235
		I 760I 0700 000 034	Профиль (лев.)	I	
		I 760I 0700 000 133	Профиль (прав.)	I	
		I 760I 0700 000 134	Профиль (лев.)	I	
		I 760I 0700 000 137	Профиль (прав.)	I	
		I 760I 0700 000 138	Профиль (лев.)	I	
	I9	I 760I 0707 100 001	Балка (прав.)	I	
		I 760I 0707 100 002	Балка (лев.)	I	
		I 760I 0707 110 001	Балка (прав.)	2	
		I 760I 0707 110 002	Балка (лев.)	2	
		I 760I 0707 120 001	Балка (прав.)	2	
		I 760I 0707 120 002	Балка (лев.)	2	
		I 760I 0707 150 001	Балка (прав.)	I	
		I 760I 0707 150 002	Балка (лев.)	I	
		I 760I 0707 150 003	Балка (прав.)	I	
		I 760I 0707 150 004	Балка (лев.)	I	
		I 760I 0707 170 001	Балка (прав.)	I	
		I 760I 0707 170 002	Балка (лев.)	I	
		I 760I 0707 190 001	Балка (прав.)	I	



# КАТАЛОГ ДЕТАЛЕЙ И СБОРОЧНЫХ ЕДИНИЦ

Номер фигуры	Номер позиции	Обозначение	Наименование сборочных единиц, деталей	Колич. на сб. ед.	Сведения о взаимо- заменяемости и конст- руктивных изменениях
5	19	I 760I 0707 I90 002	Балка (лев.)	I	
	20	I 760I 0700 II0 001	Рама № II (прав.)	I	
		I 760I 0700 II0 002	Рама № II (лев.)	I	
	21	I 760I 0700 I20 001	Рама № I2 (прав.)	I	
		I 760I 0700 I20 002	Рама № I2 (лев.)	I	
	22	I 760I 0700 I30 001	Рама № I3 (прав.)	I	
		I 760I 0700 I30 002	Рама № I3 (лев.)	I	
	23	I 760I 0700 I40 001	Рама № I4 (прав.)	I	
		I 760I 0700 I40 002	Рама № I4 (лев.)	I	
	24	I 760I 0700 I50 001	Рама № I5 (прав.)	I	
		I 760I 0700 I50 002	Рама № I5 (лев.)	I	
	25	I 760I 0700 I60 001	Рама № I6 (прав.)	I	
		I 760I 0700 I60 002	Рама № I6 (лев.)	I	
	26	I 760I 0703 600 000	Льки топливные	I	
	27	I 760I 0700 I70 001	Рама № I7 (прав.)	I	
		I 760I 0700 I70 002	Рама № I7 (лев.)	I	
	28	I 760I 0700 I80 001	Рама № I8 (прав.)	I	
		I 760I 0700 I80 002	Рама № I8 (лев.)	I	
	29	I 760I 0700 I90 001	Рама № I9 (прав.)	I	
		I 760I 0700 I90 002	Рама № I9 (лев.)	I	
	30	I 760I 0700 I40 001	Рама № 20 (прав.)	I	
		I 760I 0700 I40 002	Рама № 20 (лев.)	I	
	31	I 760I 0700 I30 001	Рама № 2I (прав.)	I	
		I 760I 0700 I30 002	Рама № 2I (лев.)	I	
	32	I 760I 0703 II0 000	Кронштейн	8	
	33	I 760I 0700 I20 001	Рама № 22 (прав.)	I	
		I 760I 0700 I20 002	Рама № 22 (лев.)	I	
	34	I 760I 0700 230 001	Рама № 23 (прав.)	I	
		I 760I 0700 230 002	Рама № 23 (лев.)	I	
	35	I 760I 0700 25I 001	Подкос (прав.)	I	
		I 760I 0700 25I 002	Подкос (лев.)	I	
	36	I 760I 0700 240 001	Рама № 24 (прав.)	I	
		I 760I 0700 240 002	Рама № 24 (лев.)	I	
	37	I 760I 0700 250 001	Рама № 25 (прав.)	I	
		I 760I 0700 250 002	Рама № 25 (лев.)	I	



КАТАЛОГ  
ДЕТАЛЕЙ И СБОРОЧНЫХ ЕДИНИЦ

Номер фигуры	Номер позиции	Обозначение	Наименование сборочных единиц, деталей	Колич. на сб. ед.	Сведения о взаимо- заменяемости и конст- руктивных изменениях
5	38	I 760I 0703 730 00I	Защивка отсека газификаторов (прав.)	I	
		I 760I 0703 730 002	Защивка отсека газификаторов (лев.)	I	
	39	I 760I 0704 060 00I	Балка (прав.)	I	
		I 760I 0704 060 002	Балка (лев.)	I	
	40	I 760I 0700 270 00I	Рама № 27 (прав.)	I	
		I 760I 0700 270 002	Рама № 27 (лев.)	I	
	4I	I 760I 0704 020 00I	Крышка люка КДС (прав.)	I	
		I 760I 0704 020 002	Крышка люка КДС (лев.)	I	
	42	I 760I 0700 280 00I	Рама № 28 (прав.)	I	
		I 760I 0700 280 002	Рама № 28 (лев.)	I	
	43	I 760I 0700 290 00I	Рама № 29 (прав.)	I	
		I 760I 0700 290 002	Рама № 29 (лев.)	I	
	44	I 760I 0700 300 00I	Рама № 30 (прав.)	I	
		I 760I 0700 300 002	Рама № 30 (лев.)	I	
	45	I 760I 0700 3I0 00I	Рама № 3I (прав.)	I	
		I 760I 0700 3I0 002	Рама № 3I (лев.)	I	
	46	I 760I 0700 320 00I	Рама № 32 (прав.)	I	
		I 760I 0700 320 002	Рама № 32 (лев.)	I	
	47	I 760I 0700 330 00I	Рама № 33 (прав.)	I	
		I 760I 0700 330 002	Рама № 33 (лев.)	I	
	48	I 760I 0700 340 00I	Рама № 34 (прав.)	I	
		I 760I 0700 340 002	Рама № 34 (лев.)	I	
	49	I 760I 0700 350 00I	Рама № 35 (прав.)	I	
		I 760I 0700 350 002	Рама № 35 (лев.)	I	
	50	I 760I 0700 360 00I	Рама № 36 (прав.)	I	
		I 760I 0700 360 002	Рама № 36 (лев.)	I	
	5I	I 760I 0700 370 00I	Рама № 37 (прав.)	I	
		I 760I 0700 370 002	Рама № 37 (лев.)	I	
	52	I 760I 0700 380 00I	Рама № 38 (прав.)	I	
		I 760I 0700 380 002	Рама № 38 (лев.)	I	
	53	I 760I 0705 000 037	Диафрагма (прав.)	I	
		I 760I 0705 000 038	Диафрагма (лев.)	I	



  
**КАТАЛОГ**  
**ДЕТАЛЕЙ И СБОРОЧНЫХ ЕДИНИЦ**

Номер фигуры	Номер позиции	Обозначение	Наименование сборочных единиц, деталей	Колич. на сб. ед.	Сведения о взаимо- заменяемости и конст- руктивных изменениях	
5	54	I 760I 0705 010 001	Балка продольная (прав.)	I		
		I 760I 0705 010 002	Балка продольная (лев.)	I		
	55	I 760I 0704 040 001	Установка стыковой панели по передней кромке рамп (прав.)	I		
		I 760I 0704 040 002	Установка стыковой панели по передней кромке рамп (лев.)	I		
	56	I 760I 0704 030 000	Люк под фару	I		
	57	I 760I 0704 080 001	Крышка (прав.)	I		
		I 760I 0704 080 002	Крышка (лев.)	I		
	58	I 760I 0703 340 000	Крышка	2		
	59	I 760I 0703 320 015	Крышка (прав.)	I		
		I 760I 0703 320 016	Крышка (лев.)	I		
	60	I 760I 0703 330 000	Крышка	2		
	61	I 760I 0703 340 000	Крышка	2		С № 07162
	62	I 760I 0703 200 001	Панель съемная (прав.)	I		
		I 760I 0703 200 002	Панель съемная (лев.)	I		
	63	I 760I 0703 510 801	Створка фотоотсека (прав.)	I		} С № 10322
		I 760I 0703 510 803	Створка фотоотсека (лев.)	I		
		I 760I 0703 510 001	Створка фотоотсека (прав.)	I		} По № 10320
		I 760I 0703 510 002	Створка фотоотсека (лев.)	I		
	64	I 760I 0703 530 000	Люк	I		
	65	I 760I 0703 100 001	Панель съемная (прав.)	I		
		I 760I 0703 100 002	Панель съемная (лев.)	I		
	66	I 760I 0703 340 000	Крышка	2		
	67	I 760I 0703 330 000	Крышка	2		
	68	I 760I 0703 340 000	Крышка	2		
	69	I 760I 0703 310 015	Крышка (прав.)	I		
		I 760I 0703 310 016	Крышка (лев.)	I		
	70	I 760I 0703 010 000	Установка кожуха	I		
71	I 760I 0702 120 001	Створка (прав.)	I			
	I 760I 0702 120 002	Створка (лев.)	I			
72	I 760I 0701 300 000	Створка воздухозаборника отсека ТА-6А	I			

**ИЛ 76**  
КАТАЛОГ  
ДЕТАЛЕЙ И СБОРОЧНЫХ ЕДИНИЦ

Номер фигуры	Номер позиции	Обозначение	Наименование сборочных единиц, деталей	Колич. на сб. ед.	Сведения о взаимо- заменяемости и конст- руктивных изменениях	
5	73	I 760I 070I 010 00I	Носок (прав.)	I		
		I 760I 070I 010 002	Носок (лев.)	I		
	74	I 760I 070I I50 000	Люк	I		
	75	I 760I 070I 090 00I	Балка (прав.)	I		
		I 760I 070I 090 002	Балка (лев.)	I		
	76	I 760I 070I 070 00I	Панель (прав.)	I		
		I 760I 070I 070 002	Панель (лев.)	I		
	77	I 760I 070I 020 000	Люк	I		
	78	I 760I 0702 310 00I	Балка (прав.)	I		
		I 760I 0702 310 002	Балка (лев.)	I		
	79	I 760I 0702 580 00I	Крышка люка (прав.)	I		} С № 05I24 } По № 05II7
		I 760I 0702 580 002	Крышка люка (лев.)	I		
		I 760I 0702 540 00I	Крышка люка (прав.)	I		
		I 760I 0702 540 002	Крышка люка (лев.)	I		
	80	I 760I 0702 I60 000	Отсек под радиооборудование	I		
	8I	I 760I 0700 400 000	Установка жалюзей	I		
	82	I 760I 0702 510 00I	Жесткость для крепления антенны СПС-5 (прав.)	I		
		I 760I 0702 510 002	Жесткость для крепления антенны СПС-5 (лев.)	I		
	83	I 760I 0703 I02 00I	Накладка (прав.)	4		
		I 760I 0703 I02 002	Накладка (лев.)	4		
	84	I 760I 0703 710 00I	Крышка люка газификаторов (прав.)	I		} С № 04083
		I 760I 0703 710 002	Крышка люка газификаторов (лев.)	I		
	85	I 760I 0703 260 00I	Рама № 26а (прав.)	I		} С № 04083
		I 760I 0703 260 002	Рама № 26а (лев.)	I		
	86	I 760I 0700 260 00I	Рама № 26 (прав.)	I		
		I 760I 0700 260 002	Рама № 26 (лев.)	I		
	87	I 760I 0704 090 00I	Люк проема штуцеров гидро- системы (прав.)	I		
		I 760I 0704 090 002	Люк проема штуцеров гидро- системы (лев.)	I		
88	I 760I 0700 410 000	Люк управления створками	I			



КАТАЛОГ  
ДЕТАЛЕЙ И СБОРОЧНЫХ ЕДИНИЦ

Номер фигуры	Номер позиции	Обозначение	Наименование сборочных единиц, деталей	Колич. на сб. ед.	Сведения о взаимо- заменяемости и конст- руктивных изменениях
5	89	I 760I 0700 400 000	Установка жалюзи	I	
	90	I 760I 0700 260 50I	Лист съемный (прав.)	I	
		I 760I 0700 260 502	Лист съемный (лев.)	I	
	91	3I66A-4-I0	Винт	I	
		330IA-4	Гайка	I	
		4 65Г 02 9	Шайба	I	
		ГОСТ 6402-70 4-08I ГОСТ I0462-63	Шайба	I	
	92	8I58c57-2,5	Замок	2	
	93	ИлI6I7-7-I35	Створка	I	
	94	I-6-I4 OCT I I057I-72	Болт	64	С № 07I62 По № 06I60
		3I86A-6-I4	Винт	64	
		338IA-6	Гайка	64	
	95	УН69-23-3	Замок	I6	
	96	I258c56-3-I67 Кд	Шомпол	I	
	97	I 760I 070I III 000	Створка	I	
	98	3I83A-4-I6	Винт	I	
		330IA-4	Гайка	I	
		4-08I ГОСТ I0462-63	Шайба	I	
		509A-I-4,I-6,I	Шайба	I	
	99	I-7-I00	Перемычка металлизации	I	С № 09243 По № 09237
		OCT I II303-73 5779A-2-I00	Перемычка металлизации	I	
	I00	ИлI6I7-6-I00	Створка	2	
		ИлI6I7-6-60	Створка	2	
		I 760I 0704 090 0I3	Шомпол	2	
	I0I	ИлI6I7-6-I00	Створка	I	
		ИлI6I7-6-60	Створка	I	
		I 760I 0700 4I0 0II	Шомпол	I	
I02	8I58c57-2,5-T	Замок	2		
I03	8I58c57-2,5-T	Замок	I		
I04	УН69-23-3	Замок	6		
I05	8I58c57-I,5-T	Замок	I		
I06	I983A	Пружина	I		
I07	ИлI6I7-2-I00	Створка	I		



КАТАЛОГ  
ДЕТАЛЕЙ И СБОРОЧНЫХ ЕДИНИЦ

Номер фигуры	Номер позиции	Обозначение	Наименование сборочных единиц, деталей	Колич. на сб. ед.	Сведения о взаимо- заменяемости и конст- руктивных изменениях
5	I07	I 760I 0703 532 000	Створка	I	
		I45c49-2,5-II0	Шомпол	I	
	I08	3I86A-5-I2	Винт	I6	
		3I8IA-5	Гайка	I6	
	I09	3I86A-6-I2	Винт	4	
		338IA-6	Гайка	4	
	II0	I 760I 0702 530 00I	Люк (прав.)	I	
		I 760I 0702 530 002	Люк (лев.)	I	
	III	ИлI6I7-6-380	Створка	2	
		ИлI6I7-6-340	Створка	2	
		I45c49-3-382 Кд	Шомпол	2	
	II2	УН69-23-I	Замок	9	
	II3	3I86A-5-I2	Винт	I84	
		3I8IA-5	Гайка	I84	
	II4	3I86A-5-I4	Винт	54	
		3I86A-5-I2	Винт	I85	
		338IA-5	Гайка	239	
	II5	3I86A-4-I4	Винт	I	
		330IA-4	Гайка	I	
		4-082 ГОСТ I0462-63	Шайба	I	
4 65Г 02 9		Шайба	I		
ГОСТ 6402-70					
II6	ИлI6I7-6-500	Створка	2		
	ИлI6I7-6-460	Створка	2		
	I45c49-3-600 Кд	Шомпол	2		
II7	3I83A-4-I2	Винт	2		
	330IA-4	Гайка	2		
	4-082 ГОСТ I0462-63	Шайба	2		
	4 65Г 02 9	Шайба	2		
	ГОСТ 6402-70				
	5779A-I-I60	Перемычка металлизации	2	По № 09237	
	I-I-I60	Перемычка металлизации	2	С № 09243	
OCT I II303-73					
II8	УН69-23-3	Замок	4		
	УН69-23-2	Замок	I6		
II9	3I83A-5-I4	Винт	I		
	3302A-5	Гайка	I		



## КАТАЛОГ ДЕТАЛЕЙ И СБОРОЧНЫХ ЕДИНИЦ

Номер фигуры	Номер позиции	Обозначение	Наименование сборочных единиц. деталей	Колич. на сб. ед.	Сведения о взаимо- заменяемости и конст- руктивных изменениях
5	II9	5-082 ГОСТ 10462-63	Шайба	I	
		5 65Г 02 9 ГОСТ 6402-70	Шайба	I	
	I20	I 760I 0703 630 000	Петля	I	
	I2I	3I66A-5-I4	Винт	I	
		3302A-5 5-082 ГОСТ 10462-63 5 65Г 02 9 ГОСТ 6402-70	Гайка Шайба Шайба	I I I	
	I22	I-I2-80	Перемычка металлизации	I	С № 09243
		ОСТ I II303-73 5779A-3-80	Перемычка металлизации	I	По № 09237
	I23	УН69-23-2	Замок	28	
	I24	I 760I 0704 05I 000	Створка	2	
	I25	I 760I 0704 050 003	Шомпол	2	
	I26	I 760I 0704 052 000	Створка	2	
	I27	3I83A-4-22	Винт	2	
			330IA-4 Гайка	2	
		4-08I ГОСТ 10462-63 4 65Г 02 9 ГОСТ 6402-70	Шайба	2	
			Шайба	2	
		3I66A-4-I4	Винт	2	
			330IA-4 Гайка	2	
	4-08I ГОСТ 10462-63 4 65Г 02 9 ГОСТ 6402-70	Шайба	2		
		Шайба	2		
	I28	5779A-2-I00	Перемычка металлизации	2	По № 09237
		I-7-I00 ОСТ I II303-73	Перемычка металлизации	2	С № 09243
	I29	I-6-46	Болт	24	С № 09243
			ОСТ I I057I-72 3082A-6-46	Болт	24
33I5A-6		Гайка	24		
340IA-I-6-I2		Шайба	24		
I30	I-6-22	Болт	36	По № 04083	
	ОСТ I I0569-72 3024A-6-22	Болт	36	По № 03078	



КАТАЛОГ  
ДЕТАЛЕЙ И СБОРОЧНЫХ ЕДИНИЦ

Номер фигуры	Номер позиции	Обозначение	Наименование сборочных единиц, деталей	Колич. на сб. ед.	Сведения о взаимозаменяемости и конструктивных изменениях	
5	I30	33I5A-6	Гайка	36	С № 09243	
		340IA-I-6-I2	Шайба	36		
		8-24	Болт	40		
			ОСТ I I0830-72			
		I31	5009A-8-24	Болт	40	С № 03067 по № 09237 По № 0306I
			3024A-8-24	Болт	40	
			3302A-8	Гайка	40	
			340IA-I,5-8-I6	Шайба	40	
		I32	3I83A-4-I6	Винт	I30	} С № 04083
			3373A-4	Гайка	I30	
			340IA-I-4-8	Шайба	I30	
		I33	I 760I 0700 260 5I9	Желоб (прав.)	I	} С № 04085
			I 760I 0700 260 520	Желоб (лев.)	I	
		I34	I 760I 0700 260 523	Валик	2	} С № 04083 по № 05I35
		I35	I 760I 0703 000 I93	Профиль	2	
			I 760I 0703 000 293	Профиль	2	С № 05I37
		I36	3003A-5-I4	Болт	64	} С № 07202
			338IA-5	Гайка	64	
		I38	3024A-6-I8	Болт	64	
			3373A-6	Гайка	64	
			340IA-I,5-6-I0	Шайба	64	
		I39	I 760I 0703 I03 00I	Накладка (прав.)	4	
			I 760I 0703 I03 002	Накладка (лев.)	4	
		I40	3024A-6-20	Болт	64	
			3373A-6	Гайка	64	
			340IA-I-6-I0	Шайба	64	
		I4I	5009A-5-I2	Болт	8	По № 03078 С № 04083
			I-5-I2	Болт	8	
			ОСТ I I0569-72			
			33I5A-5	Гайка	8	
	340IA-I,5-5-I0		Шайба	8		
	I42	5009A-5-I4	Болт	8	По № 03078 С № 04083	
		I-5-I4	Болт	8		
		ОСТ I I0569-72				
		33I5A-5	Гайка	8		
		340IA-I,5-5-I0	Шайба	8		



КАТАЛОГ  
ДЕТАЛЕЙ И СБОРОЧНЫХ ЕДИНИЦ

Номер фигуры	Номер позиции	Обозначение	Наименование сборочных единиц, деталей	Колич. на сб. ед.	Сведения о взаимо- заменяемости и конст- руктивных изменениях	
5	I43	2-6-20	Болт	32	С № 07I62	
		ОСТ I I0569-72				
		3024A-6-20-3	Болт	32	По № 06I60	
		3336A-6	Гайка	32		
		340IA-2,5-6-I2	Шайба	32		
	I44	I	I,6xI4	Шплицт	32	
			ГОСТ 397-66			
			4996A-5-I8	Болт	4I2	
			ИлI63I-5-50-I475	Пластина гаечная	2	По № 06I49
			ИлI63I-5-50-275	Пластина гаечная	2	По № 06I49
	I45	I	ИлI63I-5-50-375	Пластина гаечная	2	
			ИлI63I-5-50-I775	Пластина гаечная	6	
			ИлI63I-5-50-I675	Пластина гаечная	4	
			I 760I 0703 300 I46	Крышка передняя (лев.)	I	С № 07I62
	I46	I	I 760I 0703 300 90I	Крышка передняя (лев.)	I	По № 06I60
			I 760I 0703 300 I47	Крышка передняя (прав.)	I	С № 07I62
			I 760I 0703 300 90I	Крышка передняя (прав.)	I	По № 06I60
			I 760I 0703 300 I47	Крышка задняя (лев.)	I	С № 07I62
	I46	I	I 760I 0703 300 90I	Крышка задняя (лев.)	I	По № 06I60
			I 760I 0703 300 I46	Крышка задняя (прав.)	I	С № 07I62
I 760I 0703 300 900			Крышка задняя (прав.)	I	По № 06I60	
I 760I 0703 300 900			Крышка задняя (прав.)	I	По № 06I60	





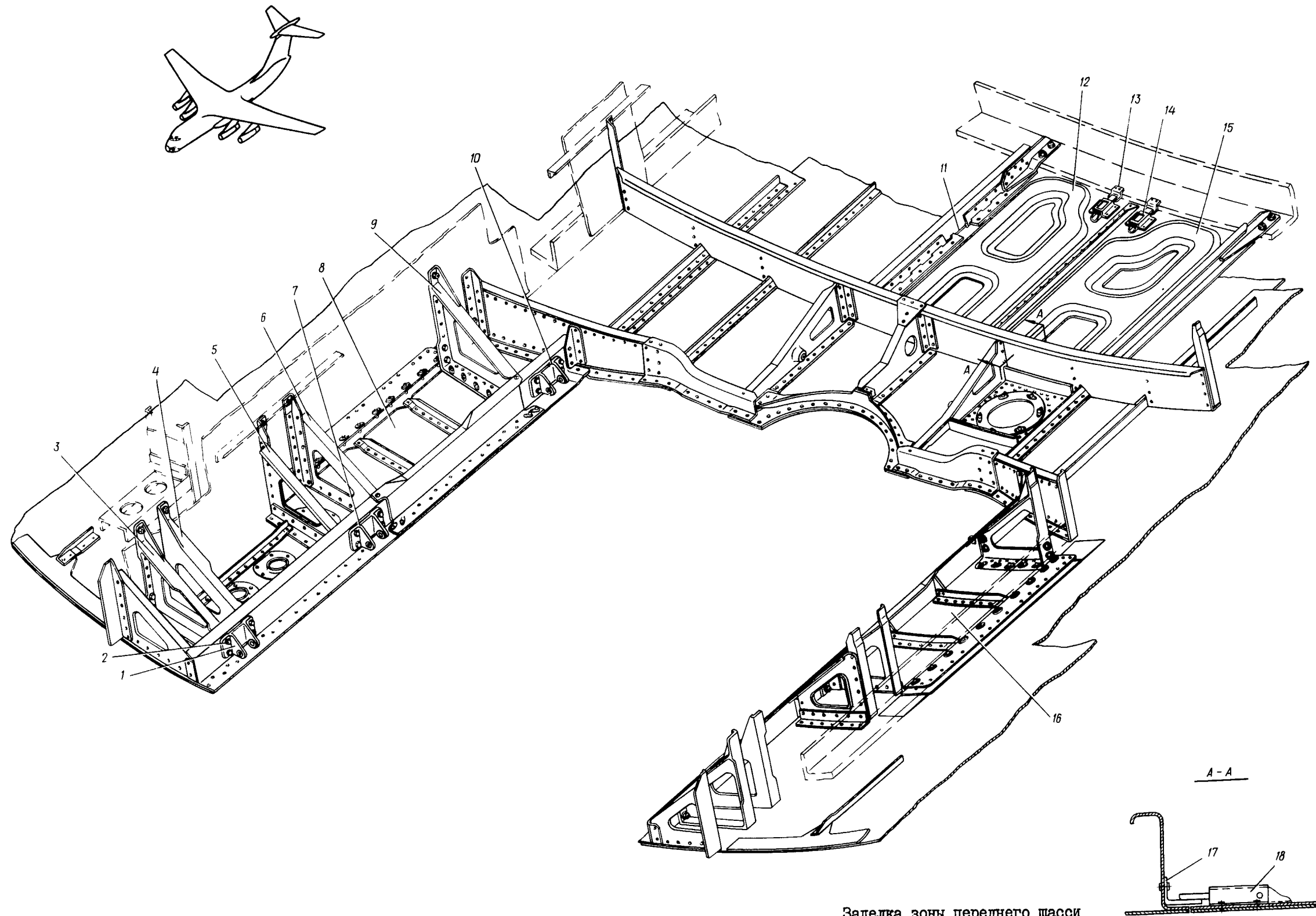
**21.10.00**

**ОСНОВНОЙ КАРКАС  
(Ф-1, Ф-2, Ф-3, Ф-4)**





Ил 76  
КАТАЛОГ  
ДЕТАЛЕЙ И СБОРОЧНЫХ ЕДИНИЦ



Заделка зоны переднего шасси  
(нижняя панель между  
шт. № 14 - 18)

Фигура I

21.10.01  
Стр. 2/1

10 июня 1978 г.



## КАТАЛОГ ДЕТАЛЕЙ И СБОРОЧНЫХ ЕДИНИЦ

Номер фигуры	Номер позиции	Обозначение	Наименование сборочных единиц, деталей	Колич. на сб. ед.	Сведения о взаимо- заменяемости и конст- руктивных изменениях
I		I 760I 0200 I00 000	ЗАДЕЛКА ЗОНЫ ПЕРЕДНЕГО ШАССИ (НИЖНЯЯ ПАНЕЛЬ МЕЖДУ ШП. № I4 - I8)	I	НЗ
	I	I 760I 0200 I10 003	Кронштейн (прав.)	I	
		I 760I 0200 I10 004	Кронштейн (лев.)	I	
	2	30I7A-6-22	Болт	24	
		3302A-6	Гайка	24	
		340IA-I-6-I2	Шайба	24	
	3	I 760I 0200 I0I 00I	Кронштейн (прав.)	I	
		I 760I 0200 I0I 002	Кронштейн (лев.)	I	
	4	I 760I 0200 I0I 003	Кронштейн (прав.)	I	
		I 760I 0200 I0I 004	Кронштейн (лев.)	I	
	5	I 760I 0200 I00 039	Диафрагма (прав.)	I	
		I 760I 0200 I00 040	Диафрагма (лев.)	I	
	6	I 760I 0200 I00 04I	Диафрагма (прав.)	I	
		I 760I 0200 I00 042	Диафрагма (лев.)	I	
	7	I 760I 0200 III 003	Кронштейн (прав.)	I	
		I 760I 0200 III 004	Кронштейн (лев.)	I	
	8	-	Крышка люка (сборочный) (прав.), состоит из деталей:	I	
		I 760I 0200 I00 06I	Обшивка люка	I	По № 02039
		I 760I 0200 I00 I6I	Обшивка люка	I	С № 0204I
		I 760I 0200 I00 053	Профиль	I	
		I 760I 0200 I00 I77	Диафрагма	I	С № 02026
		I 760I 0200 I00 055	Стойка	2	
		3072A-6-24	Болт	6	
		3072A-6-22	Болт	4	
		3I86A-6-I6	Винт	I4	
		338IA-6	Гайка	I7	
		3382A-6	Гайка	8	
	9	I 760I 0200 I02 000	Кронштейн	I	
	IO	I 760I 0200 III 003	Кронштейн (прав.)	I	
		I 760I 0200 III 004	Кронштейн (лев.)	I	
	II	I 760I 0200 I40 0I9	Шомпол	2	
	I2	-	Створка (сборочный), состоит из деталей:	I	
		I 760I 0200 I40 005	Лист	I	

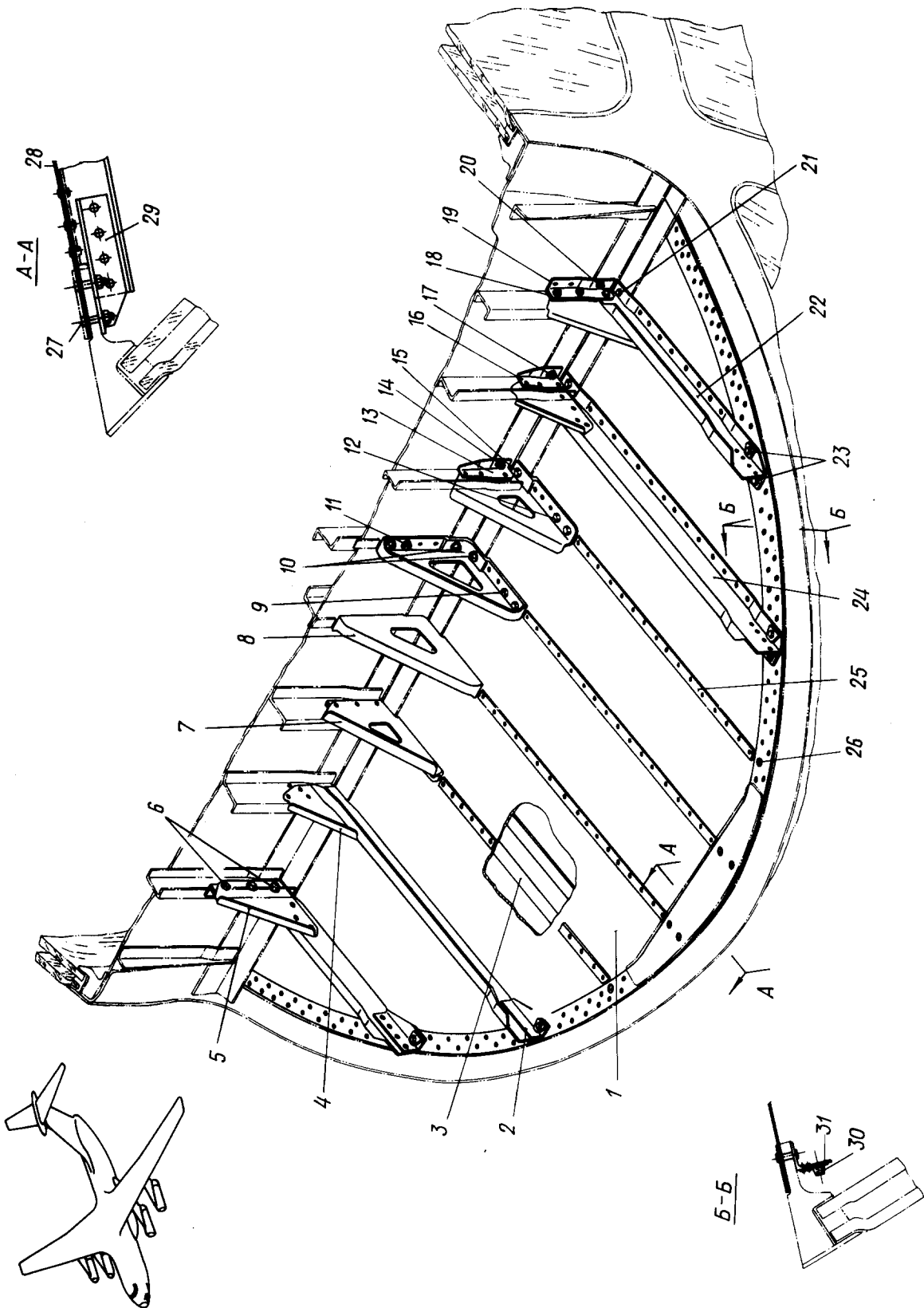


КАТАЛОГ  
ДЕТАЛЕЙ И СБОРОЧНЫХ ЕДИНИЦ

Номер фигуры	Номер позиции	Обозначение	Наименование сборочных единиц. деталей	Колич. на сб. ед.	Сведения о взаимо- заменяемости и конст- руктивных изменениях
I	I2	I 760I 0200 I40 009	Жесткость	I	
		I 760I 0200 I40 011	Профиль	I	
		I 760I 0200 I40 02I	Прокладка	I	
		ИлI6I7-6-500	Петля	I	
		ИлI6I7-6-460	Петля	I	
	I3	I 760I 0200 I40 013	Прокладка	2	
	I4	8I58с57-2 Кд	Замок	2	
	I5	-	Створка (сборочный), состоит из деталей:	I	
		I 760I 0200 I40 003	Лист	I	
		I 760I 0200 I40 007	Жесткость	I	
		I 760I 0200 I40 02I	Прокладка	I	
		ИлI6I7-6-500	Петля	I	
		ИлI6I7-6-460	Петля	I	
		I6	-	Крышка люка (сборочный)(лев.), состоит из деталей:	
	I 760I 0200 I00 062		Обшивка люка	I	
	I 760I 0200 I00 I62		Обшивка люка	I	
	I 760I 0200 I00 054		Профиль	2	
	I 760I 0200 I00 I88		Диафрагма	I	
	I 760I 0200 I00 056		Стойка	2	
	3072A-6-24		Болт	6	
	3072A-6-22		Болт	4	
	3I86A-6-I6		Винт	I4	
	338IA-6		Гайка	I7	
3382A-6	Гайка		8		
I7	I 760I 0200 I40 015		Прокладка	2	
I8	8I58с57-2 Кд		Замок	2	



КАТАЛОГ  
ДЕТАЛЕЙ И СБОРОЧНЫХ ЕДИНИЦ



Наклонное гермоустройство  
Фигура 2





КАТАЛОГ  
ДЕТАЛЕЙ И СБОРОЧНЫХ ЕДИНИЦ

Номер фигуры	Номер позиции	Обозначение	Наименование сборочных единиц, деталей	Колич. на сб. ед.	Сведения о взаимо- заменяемости и конст- руктивных изменениях	
2		I 760I 0200 I60 000	НАКЛОННОЕ ГЕРМОДНИЩЕ	I	НЗ	
	I	I 760I 0200 I60 025	Лист	I		
	2	УНОI-4I-I	Профиль (прав.)	2		
		УНОI-4I-2	Профиль (лев.)	2		
	3	I 760I 0200 I60 0I1	Профиль (прав.)	I		
		I 760I 0200 I60 0I2	Профиль (лев.)	I		
	4	I 760I 0200 I60 0I5	Кница (прав.)	I		
		I 760I 0200 I60 0I6	Кница (лев.)	I		
	5	I 760I 0200 I60 02I	Кница (прав.)	I		
		I 760I 0200 I60 022	Кница (лев.)	I		
	6	3003A-6-I8	Болт	6		По № 03078 С № 04083
		I-6-I8	Болт	6		
		ОСТ I I0569-72				
		3302A-6	Гайка	6		
		340IA-I-6-I2	Шайба	6		
	7	I 760I 0200 I62 00I	Кница (прав.)	I		
		I 760I 0200 I62 002	Кница (лев.)	I		
	8	I 760I 0200 I6I 00I	Кница (прав.)	I		
		I 760I 0200 I6I 002	Кница (лев.)	I		
	9	3003A-6-I8	Болт	4	По № 03078 С № 04083	
		I-6-I6	Болт	4		
		ОСТ I I0569-72				
		3302A-6	Гайка	4		
		340IA-I-6-I2	Шайба	4		
	10	3003A-6-20	Болт	4	По № 03078 С № 04083	
		I-6-I8	Болт	4		
		ОСТ I I0569-72				
3302A-6		Гайка	4			
340IA-I-6-I2		Шайба	4			
11	3003A-6-I8	Болт	4	По № 03078 С № 04083		
	I-6-I6	Болт	4			
	ОСТ I I0569-72					
	3302A-6	Гайка	4			
	340IA-I-6-I2	Шайба	4			
12	340IA-I,5-6-I2	Шайба	4	По № 03078 С № 04083		
	3003A-6-I8	Болт	4	По № 03078 С № 04083		
	I-6-I6	Болт	4			
ОСТ I I0569-72						



КАТАЛОГ  
ДЕТАЛЕЙ И СБОРОЧНЫХ ЕДИНИЦ

Номер фигуры	Номер позиции	Обозначение	Наименование сборочных единиц. деталей	Колич. на сб. ед.	Сведения о взаимо- заменяемости и конст- руктивных изменениях
2	I2	3302A-6	Гайка	4	По № 03078 С № 04083
		340IA-I-6-I2	Шайба	4	
	I3	I 760I 0200 I63 001	Профиль (прав.)	I	
		I 760I 0200 I63 002	Профиль (лев.)	I	
	I4	3003A-6-I8	Болт	2	
		I-6-I6	Болт	2	
		ОСТ I I0569-72			
		3302A-6	Гайка	2	
		340IA-I-6-I2	Шайба	2	
	I5	3003A-6-20	Болт	2	
		I-6-I8	Болт	2	
		ОСТ I I0569-72			
		3302A-6	Гайка	2	
		340IA-I-6-I2	Шайба	2	
	I6	I 760I 0200 I63 003	Профиль (прав.)	I	
		I 760I 0200 I63 004	Профиль (лев.)	I	
	I7	3003A-6-I8	Болт	2	
		I-6-I6	Болт	2	
		ОСТ I I0569-72			
		3302A-6	Гайка	2	
		340IA-I-6-I2	Шайба	2	
	I8	I 760I 0200 I60 03I	Прокладка	2	
I9	I 760I 0200 I63 005	Профиль (прав.)	I		
	I 760I 0200 I63 006	Профиль (лев.)	I		
20	3003A-6-I8	Болт	2		
	I-6-I6	Болт	2		
	ОСТ I I0569-72				
	3302A-6	Гайка	2		
	340IA-I-6-I2	Шайба	2		
2I	3003A-6-I8	Болт	4		
	I-6-I6	Болт	4		
	ОСТ I I0569-72				
	3302A-6	Гайка	4		
	340IA-I-6-I2	Шайба	4		
22	340IA-I,5-6-I2	Шайба	4		
	I 760I 0200 I60 007	Профиль (прав.)	I		
	I 760I 0200 I60 008	Профиль (лев.)	I		



КАТАЛОГ  
ДЕТАЛЕЙ И СБОРОЧНЫХ ЕДИНИЦ

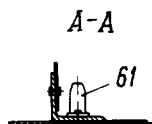
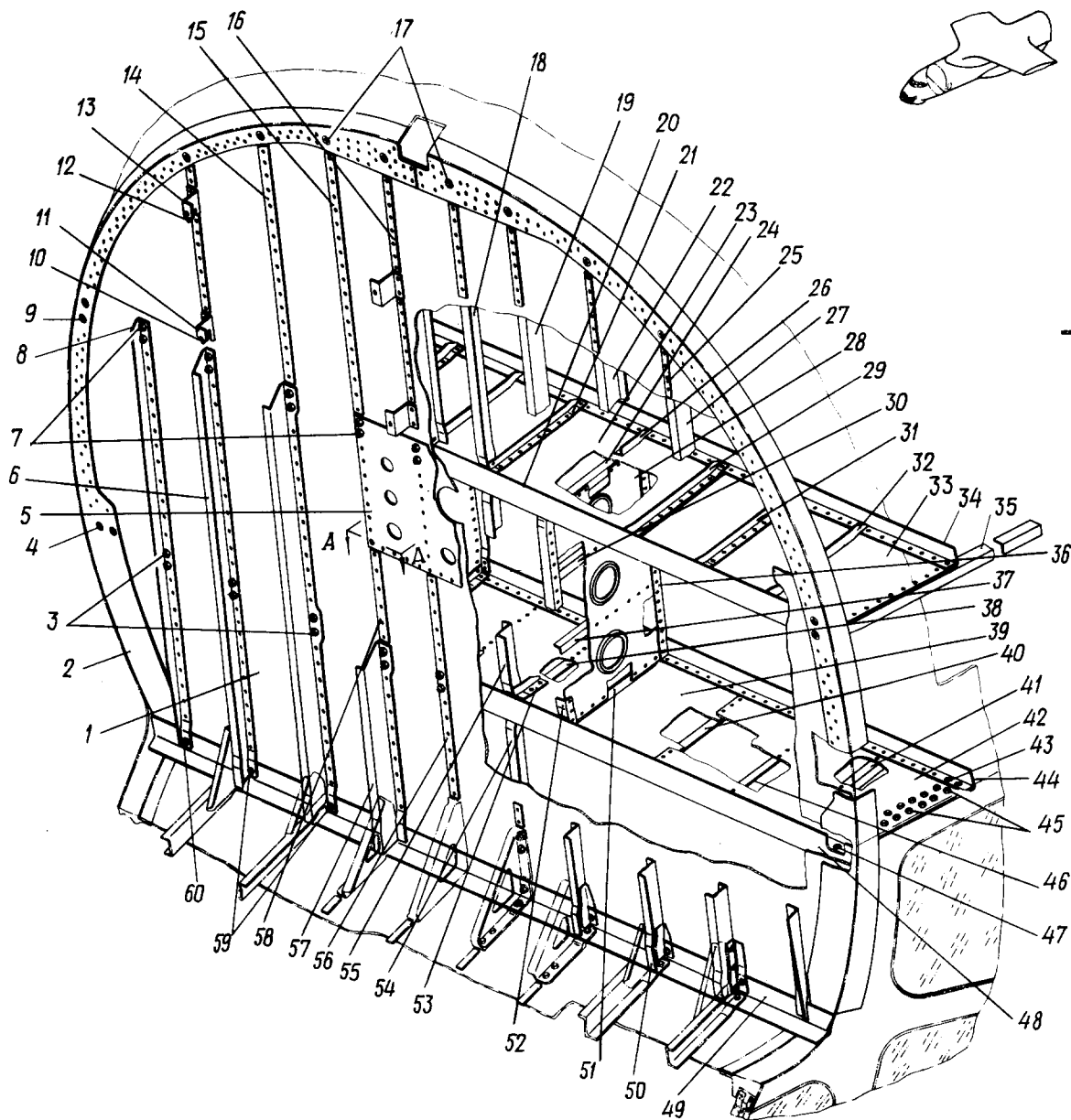
Номер фигуры	Номер позиции	Обозначение	Наименование сборочных единиц. деталей	Колич. на сб. ед.	Сведения о взаимо- заменяемости и конст- руктивных изменениях	
2	23	3003А-6-24	Болт	8	По № 03078 С № 04083	
		I-6-24	Болт	8		
		ОСТ I I0569-72				
		3302А-6	Гайка	8		
		УНОI-38	Шайба	8	По № 02026 С № 0203I	
		УНОI-39	Шайба	8		
	24	I 760I 0200 I60 009	Профиль (прав.)	I		
		I 760I 0200 I60 0I0	Профиль (лев.)	I		
	25	I 760I 0200 I60 023	Лента прижимная	2		
	26	3072А-6-26	Болт	2		
		3302А-6	Гайка	2		
		340IА-I-6-I2	Шайба	2		
	27	3072А-6-28	Болт	4		
		3302А-6	Гайка	4		
		340IА-I-6-I2	Шайба	4		
	28	I 760I 0200 I60 0I7	Лента прижимная	2		
	29	I 760I 0200 I60 0I9	Кница (прав.)	I		
		I 760I 0200 I60 020	Кница (лев.)	I		
	30	3382А-5	Гайка	4	С № 02053	
	3I	I 760I 0200 I60 033	Уголок	4	С № 02053	







КАТАЛОГ  
ДЕТАЛЕЙ И СБОРОЧНЫХ ЕДИНИЦ



Шпангоут № I  
Фигура 3



## КАТАЛОГ ДЕТАЛЕЙ И СБОРОЧНЫХ ЕДИНИЦ

Номер фигуры	Номер позиции	Обозначение	Наименование сборочных единиц, деталей	Колич. на сб. ед.	Сведения о взаимо- заменяемости и конст- руктивных изменениях		
3		I 760I 020I 010 000	ШПАНГОУТ № I	I	НЗ		
	I	I 760I 020I 010 003	Стенка	I			
	2	I 760I 020I 010 005	Обод боковой (прав.)	I		} По № 02026 } С № 0203I } по № 02039 } По № 0204I	
		I 760I 020I 010 006	Обод боковой (лев.)	I			
		I 760I 020I 010 305	Обод боковой (прав.)	I			
		I 760I 020I 010 306	Обод боковой (лев.)	I			
		I 760I 020I 010 405	Обод боковой (прав.)	I			
		I 760I 020I 010 406	Обод боковой (лев.)	I			
		3	3003A-8-22	Болт			20
	302IA-8-22		Болт	20			
	I-8-22		Болт	20			
	ОСТ I I0569-72						
	3302A-8		Гайка	20			
	УНОI-39		Шайба	20			
	I 760I 020I 0II 000		Шайба	10			
	4	3082A-8-20	Болт	4		} По № 06I60 } С № 07I62	
		I-8-20	Болт	4			
		ОСТ I I057I-72					
		3302A-8	Гайка	4			
		УНОI-39	Шайба	4			
		5	I 760I 020I 010 03I	Дублер			I
			6	I 760I 020I 010 063			Профиль (прав.)
	I 760I 020I 010 064			Профиль (лев.)		I	
	7	3003A-8-22	Болт	20		} По № 05II0 } С № 05II4 } по № 06I60 } С № 07I62	
		302IA-8-22	Болт	20			
		I-8-22	Болт	20			
		ОСТ I I0569-72					
		3302A-8	Гайка	20			
		УНОI-39	Шайба	20			
		I 760I 020I 0II 000	Шайба	10			
	8	I 760I 020I 010 017	Профиль (прав.)	I			
		I 760I 020I 010 018	Профиль (лев.)	I			
9	3082A-8-I8	Болт	4	} По № 06I60 } С № 07I62			
	I-8-I8	Болт	4				
	ОСТ I I057I-72						
10	338IA-6	Гайка	2				

1676  
КАТАЛОГ  
ДЕТАЛЕЙ И СБОРОЧНЫХ ЕДИНИЦ

Номер фигуры	Номер позиции	Обозначение	Наименование сборочных единиц. деталей	Колич. на сб. ед	Сведения о взаимо- заменяемости и конст- руктивных изменениях
3	II	I 760I 020I 010 029	Профиль	2	
	I2	338IA-6	Гайка	2	На № 010I6
		3382A-6	Гайка	2	С № 010I9
	I3	I 760I 020I 010 029	Профиль	2	На № 010I6
		I 760I 020I 010 075	Профиль	2	С № 010I9
	I4	I 760I 020I 010 049	Лента	2	
	I5	I 760I 020I 010 047	Лента	2	
	I6	I 760I 020I 010 033	Лента	2	
	I7	3082A-8-18	Болт	8	По № 06I60
		I-8-18	Болт	8	С № 07I62
		ОСТ I 1057I-72			
		3302A-8	Гайка	8	
	I8	УН0I-39	Шайба	8	
		I 760I 020I 010 015	Профиль (прав.)	I	
		I 760I 020I 010 016	Профиль (лев.)	I	
	I9	I 760I 020I 010 013	Профиль (прав.)	I	
		I 760I 020I 010 014	Профиль (лев.)	I	
	I20	I 760I 02I2 012 000	Пояс передний	I	
	I2I	I 760I 02I2 010 003	Стойка (прав.)	I	
		I 760I 02I2 010 004	Стойка (лев.)	I	
	I22	I 760I 020I 010 011	Профиль (прав.)	I	
		I 760I 020I 010 012	Профиль (лев.)	I	
	I23	I 760I 02I2 010 011	Лист	I	
		I 760I 02I2 010 021	Стойка (прав.)	I	
	I24	I 760I 02I2 010 021	Стойка (прав.)	I	
		I 760I 02I2 010 022	Стойка (лев.)	I	
	I25	I 760I 020I 010 05I	Лента	I	
	I26	I 760I 02I2 010 005	Стойка (прав.)	I	
		I 760I 02I2 010 006	Стойка (лев.)	I	
	I27	I 760I 020I 010 06I	Профиль (прав.)	I	
		I 760I 020I 010 062	Профиль (лев.)	I	
	I28	I 760I 020I 010 035	Диафрагма (прав.)	I	
		I 760I 020I 010 036	Диафрагма (лев.)	I	
I29	I 760I 02I2 010 007	Стойка (прав.)	I		
	I 760I 02I2 010 008	Стойка (лев.)	I		





КАТАЛОГ  
ДЕТАЛЕЙ И СБОРОЧНЫХ ЕДИНИЦ

Номер фигуры	Номер позиции	Обозначение	Наименование сборочных единиц, деталей	Колич. на сб. ед.	Сведения о взаимо- заменяемости и конст- руктивных изменениях	
3	30	I 760I 020I 010 045	Профиль (прав.)	I		
		I 760I 020I 010 046	Профиль (лев.)	I		
	31	I 760I 02I2 010 009	Стойка (прав.)	I		
		I 760I 02I2 010 010	Стойка (лев.)	I		
	32	I 760I 02I2 010 017	Стойка (прав.)	I		
		I 760I 02I2 010 018	Стойка (лев.)	I		
	33	I 760I 02I2 010 013	Лист (прав.)	I		
		I 760I 02I2 010 014	Лист (лев.)	I		
	34	I 760I 02I2 01I 000	Пояс задний	I		
	35	I 760I 02I2 010 019	Стойка (прав.)	I		
		I 760I 02I2 010 020	Стойка (лев.)	I		
	36	I 760I 020I 010 037	Профиль (прав.)	I		
		I 760I 020I 010 038	Профиль (лев.)	I		
		I 760I 020I 010 043	Профиль (прав.)	I		
		I 760I 020I 010 044	Профиль (лев.)	I		
	38	I 760I 02I3 010 004	Стойка (прав.)	I		
		I 760I 02I3 010 003	Стойка (лев.)	I		
	39	I 760I 02I3 010 01I	Стенка	I		
	40	I 760I 02I3 010 007	Стойка (прав.)	I		
		I 760I 02I3 010 008	Стойка (лев.)	I		
	41	I 760I 02I3 010 009	Стойка (прав.)	I		
		I 760I 02I3 010 010	Стойка (лев.)	I		
	42	I 760I 02I3 010 013	Стенка (прав.)	I		
		I 760I 02I3 010 014	Стенка (лев.)	I		
	43	3003A-6-I6	Болт	4		По № 05II0
		302IA-6-I6	Болт	4		С № 05II4 по № 06I60
		I-6-I4	Болт	4		С № 07I62
		ОСТ I 10569-72				
	44	I 760I 02I3 01I 000	Пояс задний	I		
	45	3003A-5-I4	Болт	32		По № 05II0
		302IA-5-I4	Болт	32		С № 05II4 по № 06I60
		I-5-I2	Болт	32		С № 07I62
ОСТ I 10569-72						
46	I 760I 02I3 010 017	Стойка (прав.)	I			

  
**КАТАЛОГ**  
**ДЕТАЛЕЙ И СБОРОЧНЫХ ЕДИНИЦ**

Номер фигуры	Номер позиции	Обозначение	Наименование сборочных единиц. деталей	Колич. на сб. ед.	Сведения о взаимозаменяемости и конструктивных изменениях	
3	46	I 760I 02I3 0I0 0I8	Стойка (лев.)	I		
	47	3I86A-6-I6	Болт	2	По № 06I60	
		I-6-I6	Болт	2	С № 07I62	
		ОСТ I I0577-72				
	48	I 760I 02I3 0I2 000	Пояс передний	I		
	49	I 760I 020I 0I0 007	Профиль	I		
	50	I 760I 020I 0I0 067	Профиль (прав.)	I		
		I 760I 020I 0I0 068	Профиль (лев.)	I		
	5I	I 760I 02I3 0I0 005	Стойка (прав.)	I		
		I 760I 02I3 0I0 006	Стойка (лев.)	I		
	52	I 760I 020I 0I0 065	Профиль (прав.)	I		
		I 760I 020I 0I0 066	Профиль (лев.)	I		
	53	I 760I 02I3 0I0 0I5	Профиль (прав.)	I		
		I 760I 02I3 0I0 0I6	Профиль (лев.)	I		
	54	I 760I 020I 0I0 073	Профиль (прав.)	I		
		I 760I 020I 0I0 074	Профиль (лев.)	I		
	55	I 760I 020I 0I0 07I	Профиль (прав.)	I		
		I 760I 020I 0I0 072	Профиль (лев.)	I		
	56	I 760I 020I 0I0 057	Лента	I		
	57	I 760I 020I 0I0 069	Профиль (прав.)	I		
		I 760I 020I 0I0 070	Профиль (лев.)	I		
	58	I 760I 020I 0I0 055	Лента	I		
	59	3003A-8-I8	Болт	4	По № 03078	
		3003A-8-20	Болт	4	С № 04083 по № 05II0	
		302IA-8-20	Болт	4	С № 05II4 по № 06I60	
		I-8-I8	Болт	4	С № 07I62	
		ОСТ I I0569-72				
		3302A-8	Гайка	4		
		УНОI-39	Шайба	4		
		60	3003A-8-I8	Болт	2	По № 03078
			3003A-8-22	Болт	2	С № 04083 по № 05II0
			302IA-8-22	Болт	2	С № 05II4 по № 06I60



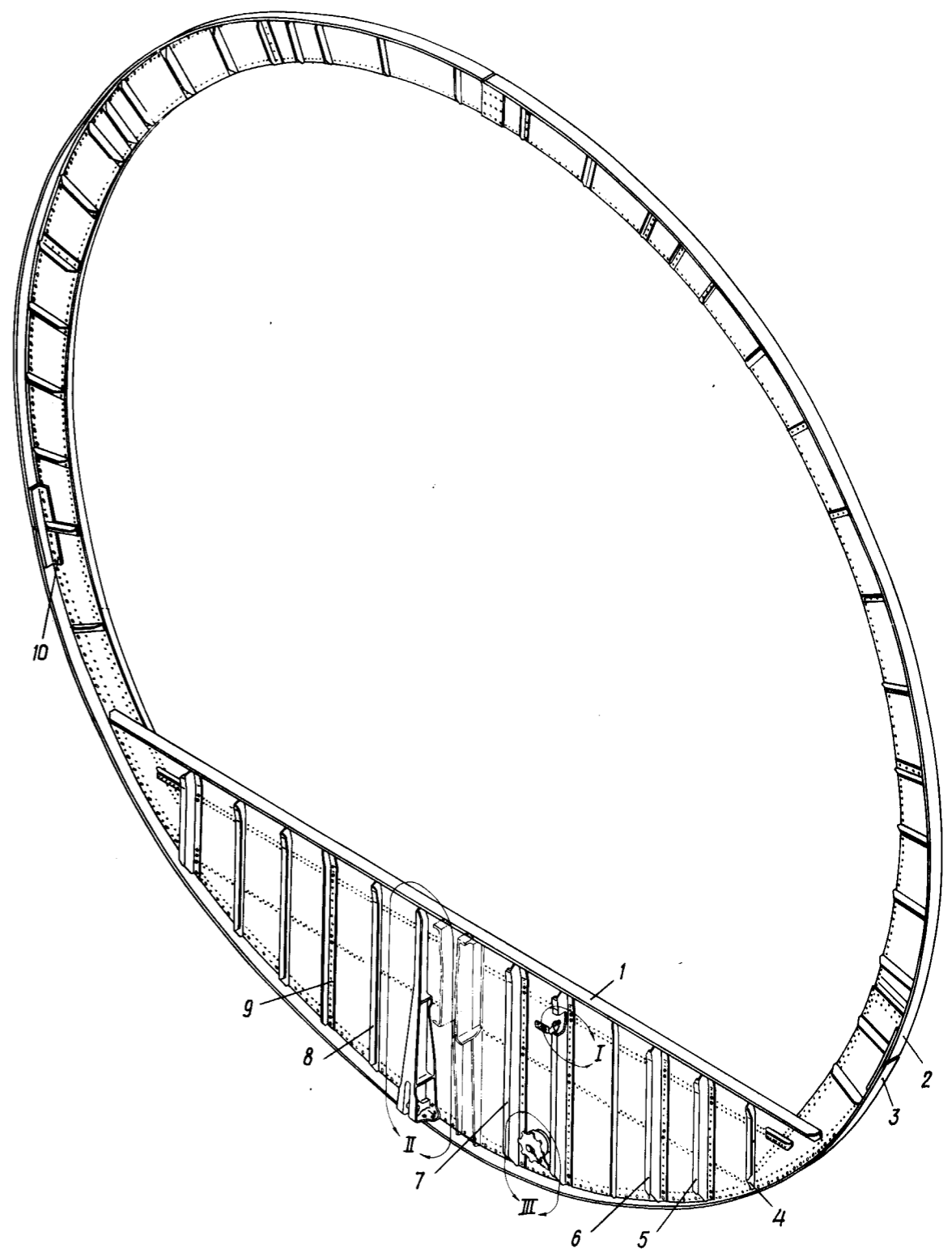
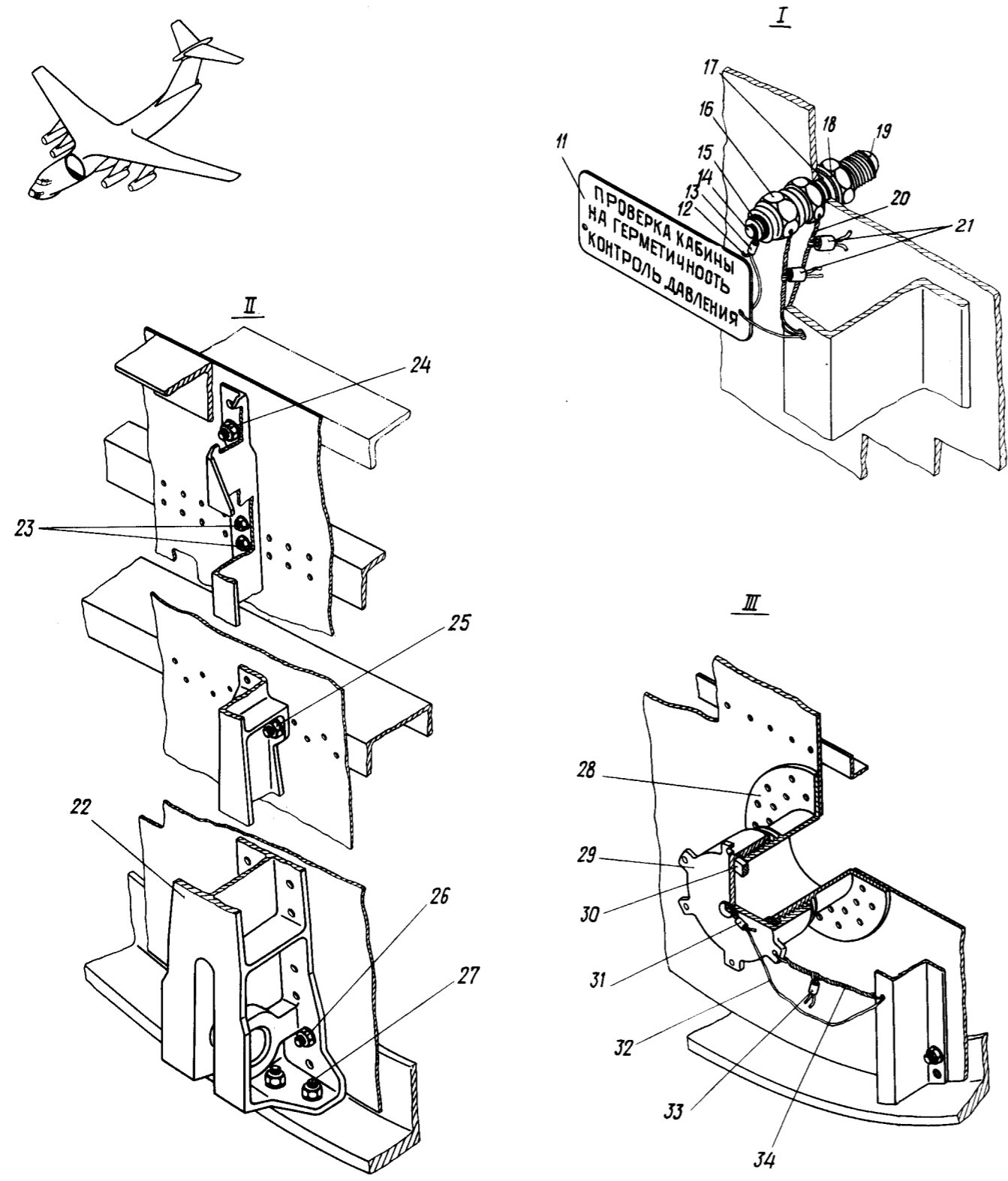
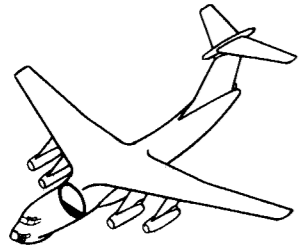
КАТАЛОГ  
ДЕТАЛЕЙ И СБОРОЧНЫХ ЕДИНИЦ

Номер фигуры	Номер позиции	Обозначение	Наименование сборочных единиц, деталей	Колич. на сб. ед.	Сведения о взаимо- заменяемости и конст- руктивных изменениях
3	60	I-8-I8 ОСТ I 10569-72	Болт	2	С № 07162
	6I	3295A-6	Гайка	4	





Ил 76  
КАТАЛОГ  
ДЕТАЛЕЙ И СБОРОЧНЫХ ЕДИНИЦ



Шпангоут № 18  
Фигура 4



КАТАЛОГ  
ДЕТАЛЕЙ И СБОРОЧНЫХ ЕДИНИЦ

Номер фигуры	Номер позиции	Обозначение	Наименование сборочных единиц. деталей	Колич. на сб. ед.	Сведения о взаимо- заменяемости и конст- руктивных изменениях
4	I	I 760I 020I 180 000	ШПАНГОУТ № 18	I	НЗ По № 02049 С № 02053
		I 760I 020I 182 000	Профиль	I	
		I 760I 020I 187 000	Профиль	I	
	2	I 760I 020I 180 033	Обод (прав.)	I	
		I 760I 020I 180 034	Обод (лев.)	I	
	3	I 760I 020I 181 000	Обод	I	
	4	I 760I 020I 180 003	Стойка (прав.)	I	
		I 760I 020I 180 004	Стойка (лев.)	I	
	5	I 760I 020I 180 005	Стойка (прав.)	I	
		I 760I 020I 180 006	Стойка (лев.)	I	
	6	I 760I 020I 180 007	Стойка (прав.)	I	
		I 760I 020I 180 008	Стойка (лев.)	I	
	7	I 760I 020I 180 015	Стойка	I	
	8	I 760I 020I 180 011	Стойка (прав.)	I	
		I 760I 020I 180 012	Стойка (лев.)	I	
	9	I 760I 020I 180 009	Стойка (прав.)	I	
		I 760I 020I 180 010	Стойка (лев.)	I	
	10	I 760I 020I 180 027	Уголок стыковой (прав.)	I	
		I 760I 020I 180 028	Уголок стыковой (лев.)	I	
	11	I 760I 0202 503 000	Трафарет	I	
12	8594с53-120	Канатик	I		
13	1367с3-4-8 Кд	Втулка	I		
14	1902А-4	Заглушка	I		
15	562М56-7	Кольцо	I		
16	2704А-4	Гайка	I		
17	2608с52-11-18-2ж	Кольцо уплотнительное	I		
18	2844А-4	Шайба	I		
19	2716А-4	Проходник	I		
20	I 760I 020I 180.06I	Проволока	I		

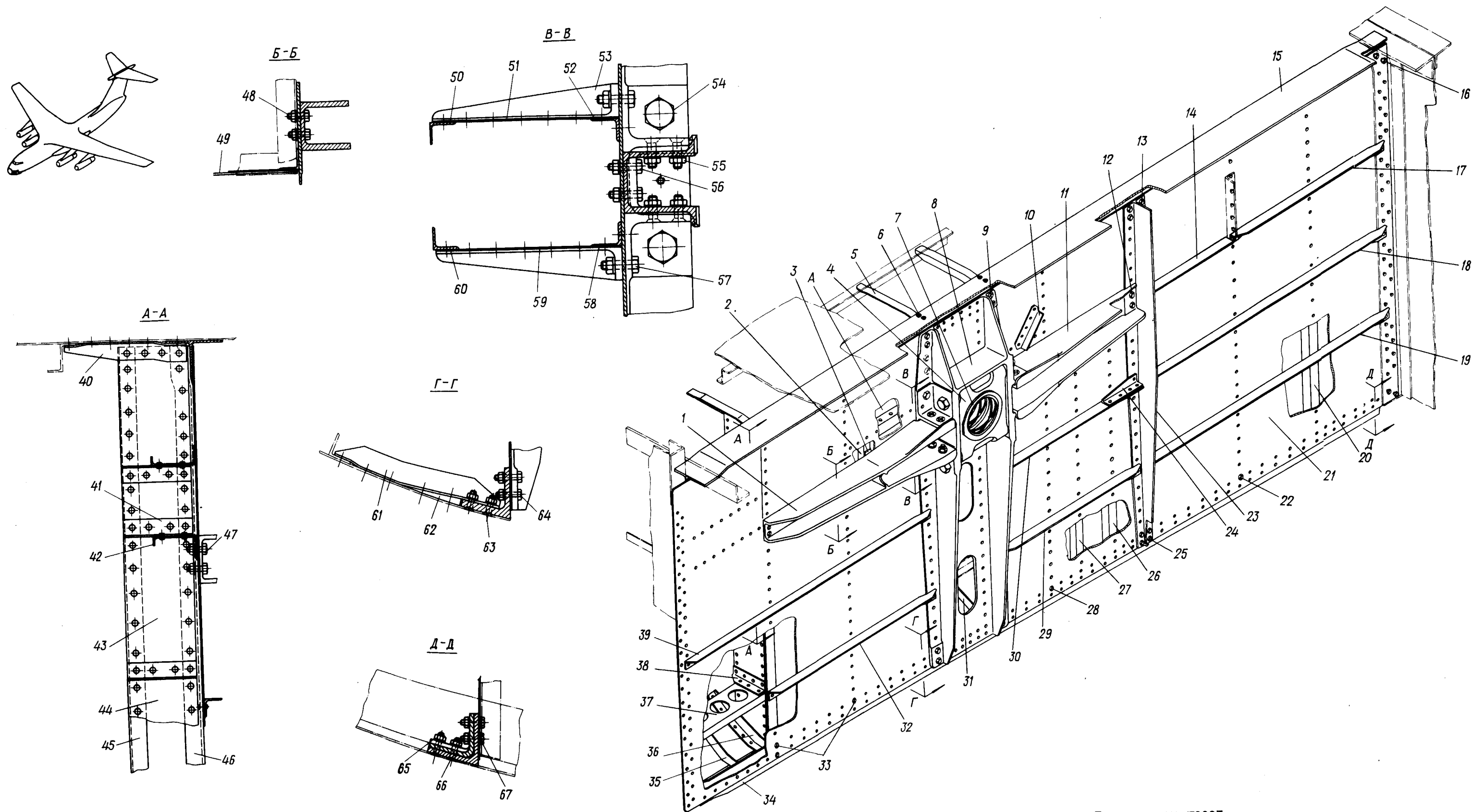


КАТАЛОГ  
ДЕТАЛЕЙ И СБОРОЧНЫХ ЕДИНИЦ

Номер фигуры	Номер позиции	Обозначение	Наименование сборочных единиц, деталей	Колич. на сб. ед.	Сведения о взаимо- заменяемости и конст- руктивных изменениях
4	21	2444A	Пломба	2	
	22	I 760I 0202 I6I 000	Кронштейн	I	
	23	I-6-20	Болт	2	
		ОСТ I I0569-72			
		3302A-6	Гайка	2	
	24	340IA-I-6-I2	Шайба	2	
		I-8-24	Болт	I	
		ОСТ I I0569-72			
	25	3302A-8	Гайка	I	
		340IA-I,5-8-I6	Шайба	I	
		I-8-24	Болт	2	
	26	ОСТ I I0569-72			
		3302A-8	Гайка	2	
		340IA-I,5-8-I6	Шайба	2	
	27	I-8-34	Болт	2	
		ОСТ I I0569-72			
		3302A-8	Гайка	2	
	28	340IA-I,5-8-I6	Шайба	2	
		I 760I 0202 I62 000	Болт	5	
		3302A-8	Гайка	5	
29	340IA-I,5-8-I6	Шайба	5		
	2355A	Штуцер	I		
	2356A	Заглушка	I		
30	2357A	Прокладка	I		
31	I367c50-3-4-8 Кд	Втулка	I		
32	8594c53-250	Канатик	I		
33	2444A	Пломба	I		
34	I 760I 020I I80 06I	Проволока	I		







Балка отсека шасси  
Фигура 5

21.10.05  
Стр. 24/23

10 июня 1978 г.



## КАТАЛОГ ДЕТАЛЕЙ И СБОРОЧНЫХ ЕДИНИЦ

Номер фигуры	Номер позиции	Обозначение	Наименование сборочных единиц, деталей	Колич. на сб. ед.	Сведения о взаимо- заменяемости и конст- руктивных изменениях	
5		I 760I 0202 I00 00I	БАЛКА ОТСЕКА ШАССИ (ПРАВ.)	I	} НЗ	
		I 760I 0202 I00 002	БАЛКА ОТСЕКА ШАССИ (ЛЕВ.)	I		
	A	I 760I 0202 I20 00I	Жесткость (прав.)	I		
		I 760I 0202 I20 002	Жесткость (лев.)	I		
	I	I 760I 0202 I06 00I	Фитинг (прав.)	I		
		I 760I 0202 I06 002	Фитинг (лев.)	I		
	2	I 760I 0202 I00 047	Уголок (прав.)	I		
		I 760I 0202 I00 048	Уголок (лев.)	I		
	3	I 760I 0202 I00 049	Прокладка	I		
	4	I 760I 0202 I02 000	Сухарь	2		
	5	I 760I 0202 I00 05I	Профиль (прав.)	2		
		I 760I 0202 I00 052	Профиль (лев.)	2		
	6	3082A-6-22	Болт	8		По № 06I60 С № 07I62
		I-6-22	Болт	8		
		ОСТ I I057I-72				
		3302A-6	Гайка	8		
	7	340IA-I-6-I2	Шайба	8		
		I 760I 0202 I09 000	Втулка	4		
		8	I 760I 0202 I0I 00I	Стойка траверсы (прав.)		I
	I 760I 0202 I0I 002		Стойка траверсы (лев.)	I		
	9	3024A-6-22	Болт	8		По № 03078 С № 04083
		I-6-22	Болт	8		
		ОСТ I I0569-72				
		3302A-6	Гайка	8		
	10	340IA-I-6-I2	Шайба	8		
		II	I 760I 0202 I00 045	Уголок (прав.)		I
			I 760I 0202 I00 046	Уголок (лев.)		I
II	I 760I 0202 I05 000	Фитинг	2	По № 02026 С № 0203I		
	I 760I 0202 II5 000	Фитинг	2			
I2	3024A-6-20	Болт	4	По № 03078 С № 04083		
	I-6-20	Болт	4			
	ОСТ I I0569-72					
	3302A-6	Гайка	4			
I3	340IA-I-6-I2	Шайба	4			
	I3	3024A-6-20	Болт	8	По № 03078 С № 04083	
		I-6-20	Болт	8		
	ОСТ I I0569-72					



КАТАЛОГ  
ДЕТАЛЕЙ И СБОРОЧНЫХ ЕДИНИЦ

Номер фигуры	Номер позиции	Обозначение	Наименование сборочных единиц. деталей	Колич. на сб. ед.	Сведения о взаимо- заменяемости и конст- руктивных изменениях	
5	I3	3302A-6	Гайка	8	} По № 02026 } С № 0203I	
		340IA-I-6-I2	Шайба	8		
	I4	I 760I 0202 I00 0I1	Профиль (прав.)	I		
		I 760I 0202 I00 0I2	Профиль (лев.)	I		
		I 760I 0202 I00 075	Профиль (прав.)	I		
		I 760I 0202 I00 076	Профиль (лев.)	I		
	I5	I 760I 0202 III 00I	Пояс верхний	I		
		I 760I 0202 III 002	Пояс верхний	I		
	I6	3024A-6-22	Болт	4		По № 03078
		I-6-22	Болт	4		С № 04083
		ОСТ I I0569-72				
		3302A-6	Гайка	4		
		340IA-I-6-I2	Шайба	4		
	I7	I 760I 0202 I00 0I3	Профиль (прав.)	I		} По № 02026 } С № 0203I
		I 760I 0202 I00 0I4	Профиль (лев.)	I		
	I8	I 760I 0202 I00 0I5	Профиль (прав.)	I		
		I 760I 0202 I00 0I6	Профиль (лев.)	I		
		I 760I 0202 I00 069	Профиль (прав.)	I		
		I 760I 0202 I00 070	Профиль (лев.)	I		
	I9	I 760I 0202 I00 0I7	Профиль (прав.)	I		
		I 760I 0202 I00 0I8	Профиль (лев.)	I		
		I 760I 0202 I00 067	Профиль (прав.)	I		
		I 760I 0202 I00 068	Профиль (лев.)	I		
20	I 760I 0202 I00 0I9	Стойка (прав.)	I	} По № 02026 } С № 0203I		
	I 760I 0202 I00 020	Стойка (лев.)	I			
2I	I 760I 0202 I07 00I	Стенка (прав.)	I			
	I 760I 0202 I07 002	Стенка (лев.)	I			
	I 760I 0202 I07 003	Стенка (прав.)	I			
	I 760I 0202 I07 004	Стенка (лев.)	I			
22	3024A-6-I8	Болт	2		По № 03078	
	I-6-I8	Болт	2		С № 04083	
	ОСТ I I0569-72					
	3302A-6	Гайка	2			
	340IA-I-6-I2	Шайба	2			
23	I 760I 0202 II8 00I	Таврик (прав.)	I		} По № 02026	
	I 760I 0202 II8 002	Таврик (лев.)	I			



## КАТАЛОГ ДЕТАЛЕЙ И СБОРОЧНЫХ ЕДИНИЦ

Номер фигуры	Номер позиции	Обозначение	Наименование сборочных единиц. деталей	Колич. на сб. ед.	Сведения о взаимо- заменяемости и конст- руктивных изменениях	
5	23	I 760I 0202 I00 085	Стойка (прав.)	I	} С № 0203I	
		I 760I 0202 I00 086	Стойка (лев.)	I		
	24	I 760I 0202 I00 08I	Накладка (прав.)	I		
		I 760I 0202 I00 082	Накладка (лев.)	I		
	25	3024A-6-20	Болт	8	По № 03078	
		I-6-20	Болт	8	С № 04083	
		ОСТ I I0569-72				
		3302A-6	Гайка	8		
	26	340IA-I-6-I2	Шайба	8		
			I 760I 0202 I00 073	Стойка (прав.)	I	} С № 0203I
	I 760I 0202 I00 074	Стойка (лев.)	I			
	27	I 760I 0202 I00 07I	Стойка (прав.)	I		
		I 760I 0202 I00 072	Стойка (лев.)	I		
	28	3024A-6-I8	Болт	2	По № 03078	
		I-6-I8	Болт	2	С № 04083	
		ОСТ I I0569-72				
		3302A-6	Гайка	2		
	29	340IA-I-6-I2	Шайба	2		
			I 760I 0202 I00 007	Профиль (прав.)	I	} По № 02026
			I 760I 0202 I00 008	Профиль (лев.)	I	
			I 760I 0202 I00 077	Профиль (прав.)	I	} С № 0203I
	I 760I 0202 I00 078	Профиль (лев.)	I			
	30	I 760I 0202 I00 005	Профиль (прав.)	I	} По № 02026	
		I 760I 0202 I00 006	Профиль (лев.)	I		
		I 760I 0202 I00 079	Профиль (прав.)	I	} С № 0203I	
		I 760I 0202 I00 080	Профиль (лев.)	I		
	3I	I 760I 0202 I00 057	Профиль (прав.)	I	} По № 0I022	
		I 760I 0202 I00 058	Профиль (лев.)	I		
		I 760I 0202 I00 I57	Профиль (прав.)	I	} С № 02026	
		I 760I 0202 I00 I58	Профиль (лев.)	I		
	32	I 760I 0202 I00 043	Профиль (прав.)	I		
		I 760I 0202 I00. 044	Профиль (лев.)	I		
	33	3024A-6-I8	Болт	6	По № 03078	
I-6-I8		Болт	6	С № 04083		
ОСТ I I0569-72						
3302A-6		Гайка	6			
	340IA-I-6-I2	Шайба	6			



КАТАЛОГ  
ДЕТАЛЕЙ И СБОРОЧНЫХ ЕДИНИЦ

Номер фигуры	Номер позиции	Обозначение	Наименование сборочных единиц. деталей	Колич. на сб. ед.	Сведения о взаимо- заменяемости и конст- руктивных изменениях	
5	34	I 760I 0202 I04 001	Пояс нижний (прав.)	I		
		I 760I 0202 I04 002	Пояс нижний (лев.)	I		
	35	I 760I 0202 I00 041	Профиль (прав.)	I		
		I 760I 0202 I00 042	Профиль (лев.)	I		
	36	I 760I 0202 I00 035	Профиль (прав.)	I		
		I 760I 0202 I00 036	Профиль (лев.)	I		
	37	I 760I 0202 I00 039	Профиль (прав.)	I		
		I 760I 0202 I00 040	Профиль (лев.)	I		
	38	I 760I 020I I00 033	Стойка (прав.)	I		
		I 760I 020I I00 034	Стойка (лев.)	I		
	39	I 760I 0202 I00 003	Профиль (прав.)	I		
		I 760I 0202 I00 004	Профиль (лев.)	I		
	40	I 760I 0202 I00 066	Профиль	I		С № 0203I по № 03067 С № 03072
	41	I 760I 0202 I00 I66	Профиль	I		
		I 760I 0202 I00 029	Стойка (прав.)	2		
	42	I 760I 0202 I00 030	Стойка (лев.)	2		
		43	I 760I 0202 I00 037	Профиль (прав.)		2
	I 760I 0202 I00 038		Профиль (лев.)	2		
	44	I 760I 0202 I00 025	Стенка	2		
	45	I 760I 0202 I00 063	Стенка	2		
	46	I 7602 0202 I00 023	Стойка (прав.)	I		
		I 7602 0202 I00 024	Стойка (лев.)	I		
	47	I 760I 0202 I00 027	Стойка (прав.)	I		
		I 760I 0202 I00 028	Стойка (лев.)	I		
	48	3024A-6-I8	Болт	4		По № 03078 С № 04083
		I-6-I8	Болт	4		
		ОСТ I I0569-72				
		3302A-6	Гайка	4		
		340IA-I-6-I2	Шайба	4		
	49	3024A-6-I8	Болт	4		По № 03078 С № 04083
I-6-I8		Болт	4			
ОСТ I I0569-72						
3302A-6		Гайка	4			
340IA-I-6-I2		Шайба	4			
50	I 760I 0202 I20 0I5	Прокладка	2			
	I 760I 0202 I20 I07	Профиль (прав.)	I			



## КАТАЛОГ ДЕТАЛЕЙ И СБОРОЧНЫХ ЕДИНИЦ

Номер фигуры	Номер позиции	Обозначение	Наименование сборочных единиц, деталей	Колич. на сб. ед.	Сведения о взаимо- заменяемости и конст- руктивных изменениях		
5	50	I 760I 0202 I20 I08	Профиль (лев.)	I			
	51	I 760I 0202 I20 III	Стенка	2			
	52	I 760I 0202 I20 005	Профиль (прав.)	I			
		I 760I 0202 I20 006	Профиль (лев.)	I			
	53	I 760I 0202 I2I 003	Фитинг (прав.)	2			
		I 760I 0202 I2I 004	Фитинг (лев.)	2			
	54	49I6A-20-204-5,5	Болт	4			
		3327A-20	Гайка	4			
		340IA-4-20-35	Шайба	4			
		3,2x36-002	Шплинт	4			
		ГОСТ 397-66					
	55	50I9A-I0-30	Болт	I6			
		3302A-I0	Гайка	I6			
		340IA-2,5-I0-25	Шайба	I6			
	56	3024A-8-26	Болт	8		По № 06I60 С № 07I62	
		I-8-26	Болт	8			
		ОСТ I I0569-72					
		3302A-8	Гайка	8			
		340IA-I,5-8-I6	Шайба	8			
	57	3003A-I0-34	Болт	8		По № 05II0 С № 05II4 по № 06I60 С № 07I62	
		302IA-I0-36	Болт	8			
		I-I0-34	Болт	8			
		ОСТ I I0829-72					
		3302A-I0	Гайка	8			
		340IA-2,5-I0-20	Шайба	8			
		58	I 760I 0202 I20 003	Профиль (прав.)		I	
	I 760I 0202 I20 004		Профиль (лев.)	I			
	59	I 760I 0202 I20 II3	Стенка	2			
	60	I 760I 0202 I20 I09	Профиль (прав.)	I			
		I 760I 0202 I20 II0	Профиль (лев.)	I			
	61	I 760I 0202 I00 055	Профиль (прав.)	I		По № 0I022 С № 02026	
		I 760I 0202 I00 056	Профиль (лев.)	I			
I 760I 0202 I00 I55		Профиль (прав.)	I				
I 760I 0202 I00 I56		Профиль (лев.)	I				
62	I 760I 0202 I00 059	Прокладка клиновидная (прав.)	I	По № 0I022			
	I 760I 0202 I00 060	Прокладка клиновидная (лев.)	I				



КАТАЛОГ  
ДЕТАЛЕЙ И СБОРОЧНЫХ ЕДИНИЦ

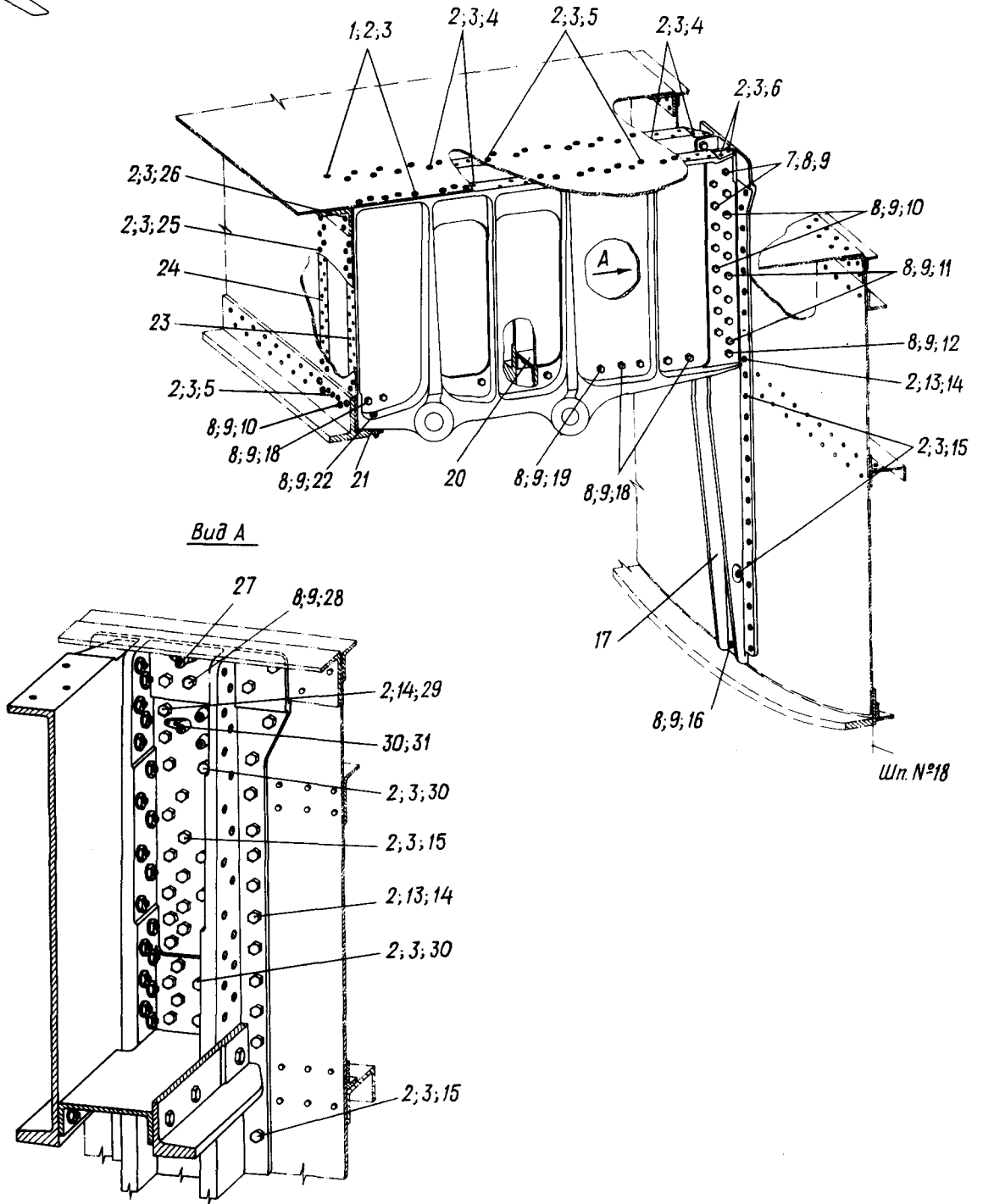

Номер фигуры	Номер позиции	Обозначение	Наименование сборочных единиц, деталей	Колич. на сб. ед.	Сведения о взаимо- заменяемости и конст- руктивных изменениях
5	62	I 760I 0202 I00 06I	Прокладка клиновидная (прав.)	I	По № 01022 С № 02026
		I 760I 0202 I00 062	Прокладка клиновидная (лев.)	I	
		I 760I 0202 I00 I59	Прокладка клиновидная (прав.)	I	
		I 760I 0202 I00 I60	Прокладка клиновидная (лев.)	I	
		I 760I 0202 I00 I6I	Прокладка клиновидная (прав.)	I	
		I 760I 0202 I00 I62	Прокладка клиновидная (лев.)	I	
	63	3082A-6-26	Болт	8	По № 06I60
		I-6-26	Болт	8	С № 07I62
		ОСТ I I057I-72			
		3302A-6	Гайка	8	
	340IA-I-6-I2	Шайба	8		
	64	3024A-6-24	Болт	8	По № 03078
		I-6-24	Болт	8	С № 04083
		ОСТ I I0569-72			
		3302A-6	Гайка	8	
	340IA-I-6-I2	Шайба	8		
	65	I 760I 0202 I08 00I	Фитинг (прав.)	I	
		I 760I 0202 I08 002	Фитинг (лев.)	I	
	66	3082A-8-28	Болт	4	По № 06I60
		I-8-28	Болт	4	С № 07I62
		ОСТ I I057I-72			
		3302A-8	Гайка	4	
340IA-I,5-8-I6	Шайба	4			
67	3024A-6-22	Болт	4	По № 03078	
	I-6-22	Болт	4	С № 04083	
	ОСТ I I0569-72				
	3302A-6	Гайка	4		
340IA-I-6-I2	Шайба	4			







КАТАЛОГ  
ДЕТАЛЕЙ И СБОРОЧНЫХ ЕДИНИЦ



Балка замка шасси  
Фигура 6



## КАТАЛОГ ДЕТАЛЕЙ И СБОРОЧНЫХ ЕДИНИЦ

Номер фигуры	Номер позиции	Обозначение	Наименование сборочных единиц, деталей	Колич. на сб. ед.	Сведения о взаимо- заменяемости и конст- руктивных изменениях
6		I 760I 0202 I30 000	БАЛКА ЗАМКА ШАССИ	I	С № 0203I НЗ
	I	3024A-6-20	Болт	20	По № 03078
		I-6-20	Болт	20	С № 04083
		ОСТ I I0569-72			
	2	33I5A-6	Гайка	225	
	3	340IA-I-6-I2	Шайба	204	
	4	3024A-6-22	Болт	8	По № 03078
		I-6-22	Болт	8	С № 04083
		ОСТ I I0569-72			
	5	3024A-6-24	Болт	25	По № 03078
		I-6-24	Болт	25	С № 04083
		ОСТ I I0569-72			
	6	3024A-6-26	Болт	8	По № 03078
		I-6-26	Болт	8	С № 04083
		ОСТ I I0569-72			
	7	3024A-8-28	Болт	10	По № 06I60
		I-8-28	Болт	10	С № 07I62
		ОСТ I I0569-72			
	8	33I5A-8	Гайка	70	
	9	340IA-I,5-8-I6	Шайба	70	
	10	3024A-8-30	Болт	I6	По № 06I60
		I-8-30	Болт	I6	С № 07I62
		ОСТ I I0569-72			
	II	3024A-8-34	Болт	I4	По № 06I60
		I-8-34	Болт	I4	С № 07I62
		ОСТ I I0569-72			
	I2	3024A-8-38	Болт	2	По № 06I60
		I-8-38	Болт	2	С № 07I62
		ОСТ I I0569-72			
	I3	H56-024-6-I6	Болт	23	По № 07I79
		H56-024-6-I4	Болт	23	С № 07I83
	I4	340IA-I,5-6-I2	Шайба	2I	
	I5	5009A-6-I6	Болт	70	По № 09237
		6-I6 ОСТ I I0830-72	Болт	70	С № 09243
	I6	5009A-8-24	Болт	5	По № 09237
		8-24 ОСТ I I0830-72	Болт	5	С № 09243

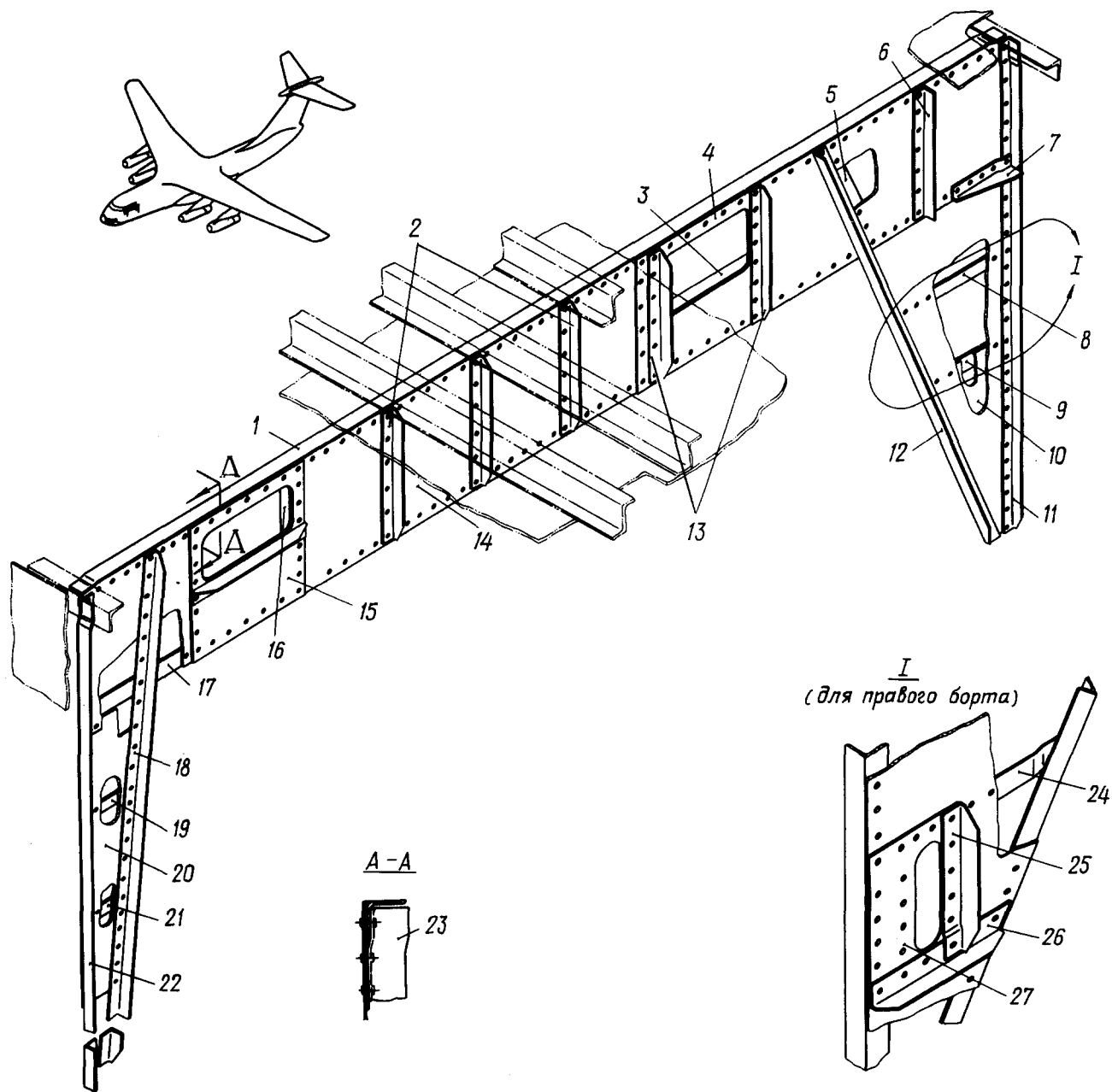


## КАТАЛОГ ДЕТАЛЕЙ И СБОРОЧНЫХ ЕДИНИЦ

Номер фигуры	Номер позиции	Обозначение	Наименование сборочных единиц. деталей	Колич. на сб. ед.	Сведения о взаимо- заменяемости и конст- руктивных изменениях
6	I7	I 760I 0202 I35 000	Стойка	I	
	I8	3024A-8-20	Болт	I2	По № 04094
		3024A-8-22	Болт	I4	С № 04098 по № 06I60
		I-8-22 ОСТ I I0569-72	Болт	I4	С № 07I62
	I9	3024A-8-22	Болт	I4	По № 04094
		3024A-8-24	Болт	2	С № 04098 по № 06I60
		I-8-24 ОСТ I I0569-72	Болт	2	С № 07I62
	20	I 760I 0202 I34 000	Швеллер	I	
	2I	I 760I 0202 I30 003	Прокладка	2	
	22	3024A-6-38	Болт	2	По № 06I60
		I-6-38	Болт	2	С № 07I62
		ОСТ I I0569-72			
	23	I 760I 0202 I3I 004	Балка (лев.)	I	
	24	I 760I 0202 I3I 003	Балка (прав.)	I	
	25	3024A-6-I8	Болт	40	По № 03078
		I-6-I8	Болт	40	С № 04083
		ОСТ I I0569-72			
	26	3024A-6-28	Болт	4	По № 03078
		I-6-28	Болт	4	С № 04083
		ОСТ I I0569-72			
	27	3295A-I0	Гайка	I	
28	H56-024-8-24	Болт	3	По № 07I79	
	H56-024-8-26	Болт	3	С № 07I83	
29	H56-024-6-I6	Болт	23		
30	5009A-6-20	Болт	33	По № 09237	
	6-20 ОСТ I I0830-72	Болт	33	С № 09243	
3I	3297A-6	Гайка	3		



КАТАЛОГ  
ДЕТАЛЕЙ И СБОРОЧНЫХ ЕДИНИЦ



Центральная балка  
Фигура 7



## КАТАЛОГ ДЕТАЛЕЙ И СБОРОЧНЫХ ЕДИНИЦ

Номер фигуры	Номер позиции	Обозначение	Наименование сборочных единиц, деталей	Колич. на сб. ед.	Сведения о взаимо- заменяемости и конст- руктивных изменениях
7		I 760I 0202 520 002	ЦЕНТРАЛЬНАЯ БАЛКА (ЛЕВ.)	I	} НЗ
		I 760I 0202 520 00I	Центральная балка (прав.)	I	
I		I 760I 0202 520 0I0	Пояс верхний (лев.)	I	
		I 760I 0202 520 009	Пояс верхний (прав.)	I	
2		I 760I 0202 520 0I8	Стойка (лев.)	3	
		I 760I 0202 520 0I7	Стойка (прав.)	3	
3		I 760I 0202 520 024	Профиль (лев.)	I	
		I 760I 0202 520 023	Профиль (прав.)	I	
4		I 760I 0202 520 02I	Дублер	2	
5		I 760I 0202 520 047	Накладка	2	
6		I 760I 0202 520 054	Профиль (лев.)	I	
		I 760I 0202 520 053	Профиль (прав.)	I	
7		I 760I 0202 520 046	Уголок (лев.)	I	
		I 760I 0202 520 045	Уголок (прав.)	I	
8		I 760I 0202 520 032	Профиль	I	
9		I 760I 0202 520 034	Профиль	I	
IO		I 760I 0202 520 043	Дублер	I	
II		I 760I 0202 520 030	Стойка (лев.)	I	
		I 760I 0202 520 029	Стойка (прав.)	I	
I2		I 760I 0202 520 028	Стойка	I	
		I 760I 0202 520 027	Стойка	I	
I3		I 760I 0202 520 042	Стойка (лев.)	I	
		I 760I 0202 520 04I	Стойка (прав.)	I	
I4		I 760I 0202 520 049	Стенка	I	
I5		I 760I 0202 520 0I3	Дублер	2	
I6		I 760I 0202 520 050	Профиль (лев.)	I	
		I 760I 0202 520 05I	Профиль (прав.)	I	
I7		I 760I 0202 520 0I2	Пояс нижний (лев.)	I	
		I 760I 0202 520 0II	Пояс нижний (прав.)	I	
I8		I 760I 0202 520 006	Стойка (лев.)	I	
		I 760I 0202 520 005	Стойка (прав.)	I	
I9		I 760I 0202 520 036	Профиль (лев.)	I	
		I 760I 0202 520 035	Профиль (прав.)	I	
20		I 760I 0202 520 008	Стенка (лев.)	I	
		I 760I 0202 520 007	Стенка (прав.)	I	



КАТАЛОГ  
ДЕТАЛЕЙ И СБОРОЧНЫХ ЕДИНИЦ

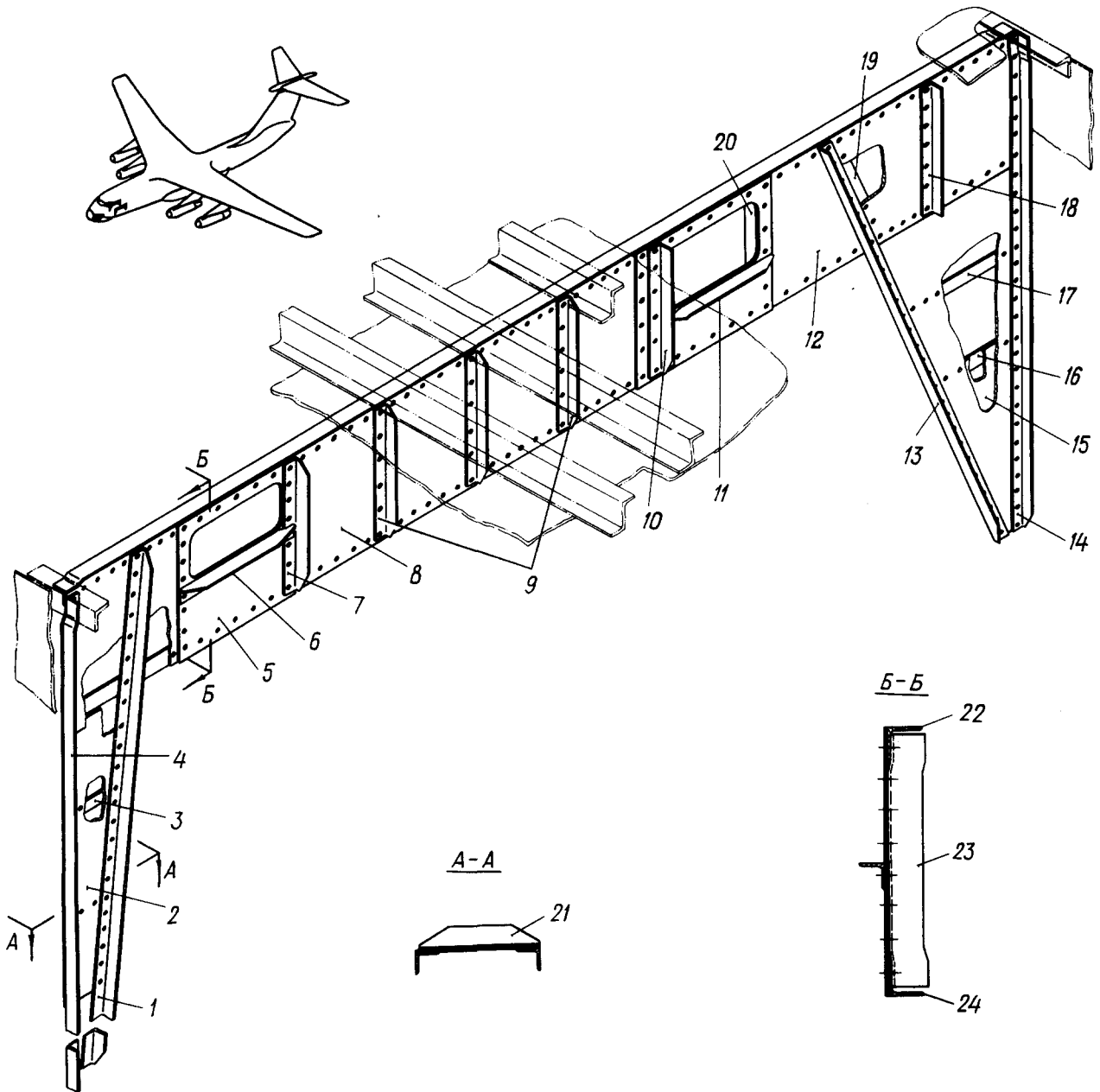
Номер фигуры	Номер позиции	Обозначение	Наименование сборочных единиц, деталей	Колич. на сб. ед.	Сведения о взаимо- заменяемости и конст- руктивных изменениях
7	21	I 760I 0202 520 038	Профиль (лев.)	I	
		I 760I 0202 520 037	Профиль (прав.)	I	
	22	I 760I 0202 520 I04	Стойка (лев.)	I	
		I 760I 0202 520 I03	Стойка (прав.)	I	
	23	I 760I 0202 520 0I6	Стойка (лев.)	I	
		I 760I 0202 520 0I5	Стойка (прав.)	I	
	24	I 760I 0202 520 I3I	Профиль	I	
	25	I 760I 0202 520 I57	Профиль	I	
	26	I 760I 0202 520 I33	Профиль	I	
	27	I 760I 0202 520 I55	Дублер	I	





Ил 76

КАТАЛОГ  
ДЕТАЛЕЙ И СБОРОЧНЫХ ЕДИНИЦ



Крайняя балка  
Фигура 8



КАТАЛОГ  
ДЕТАЛЕЙ И СБОРОЧНЫХ ЕДИНИЦ

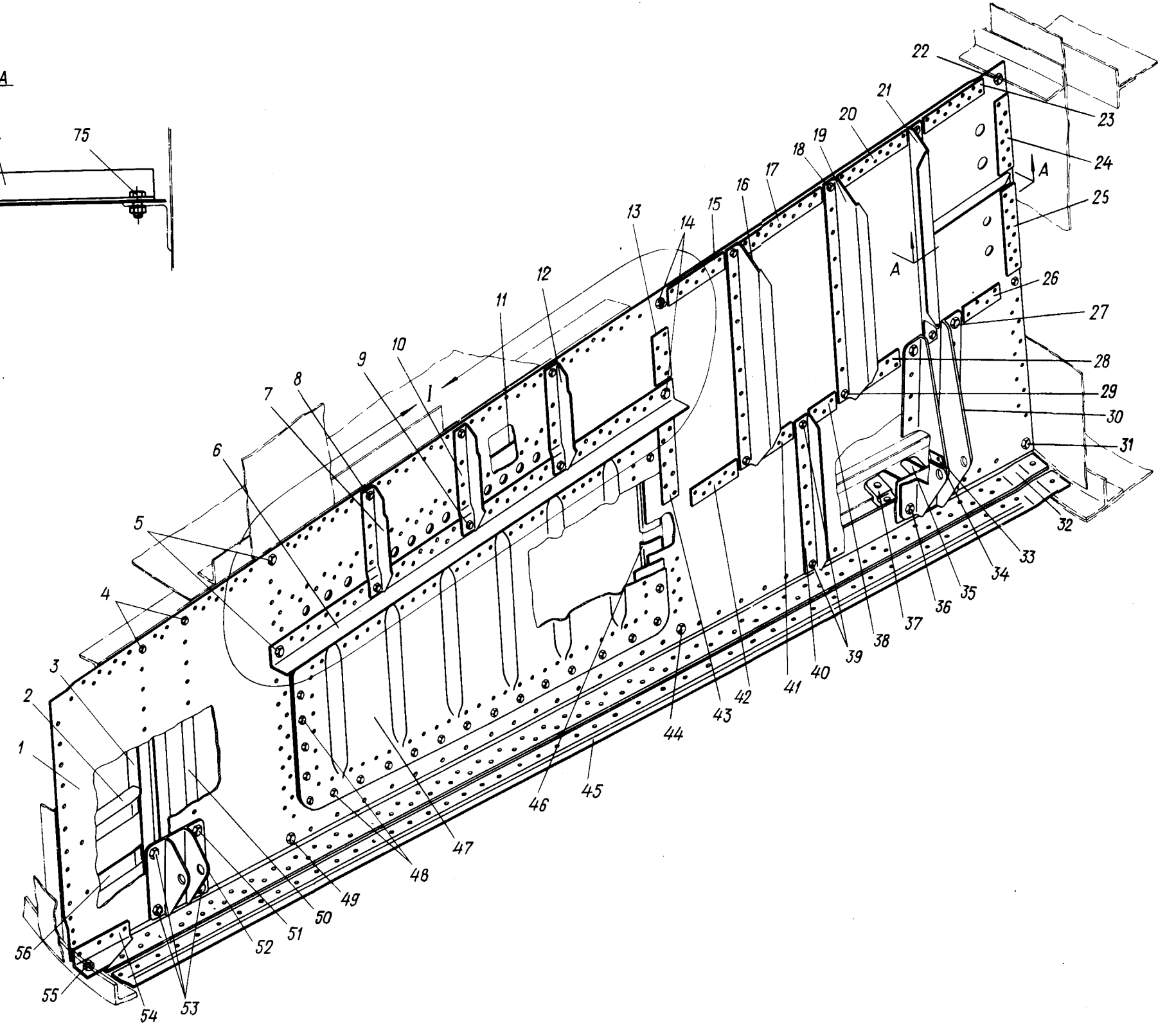
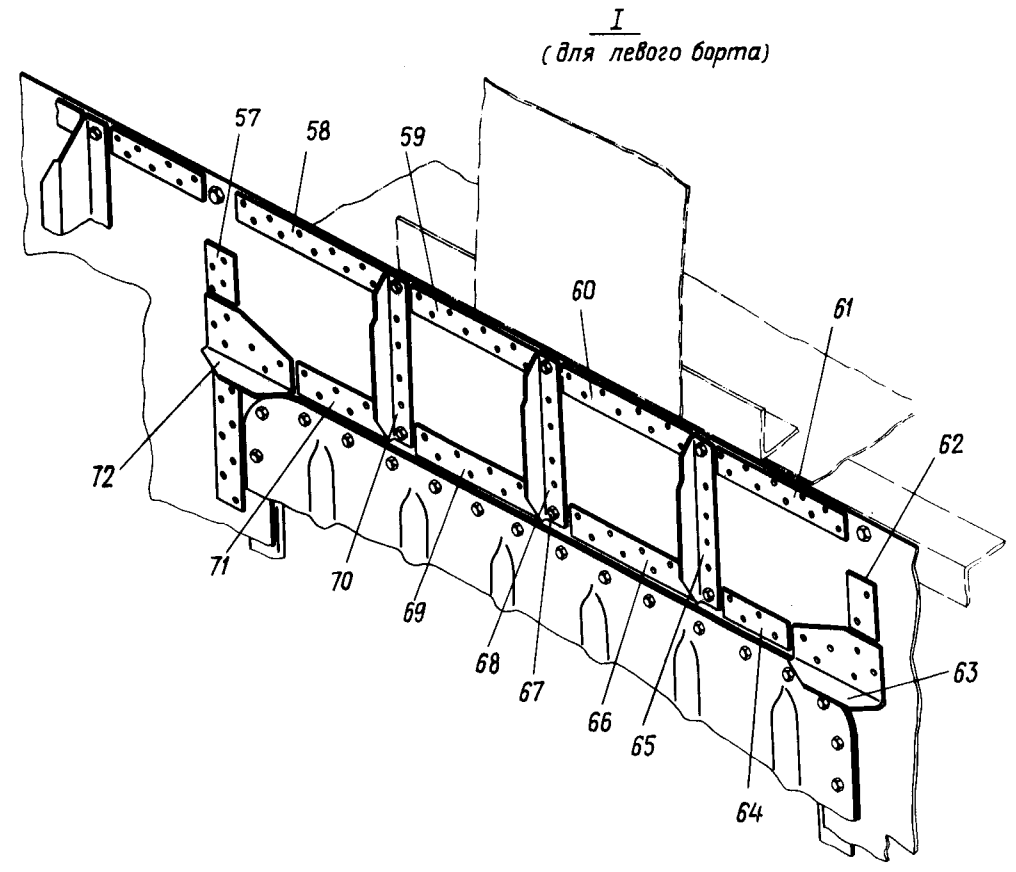
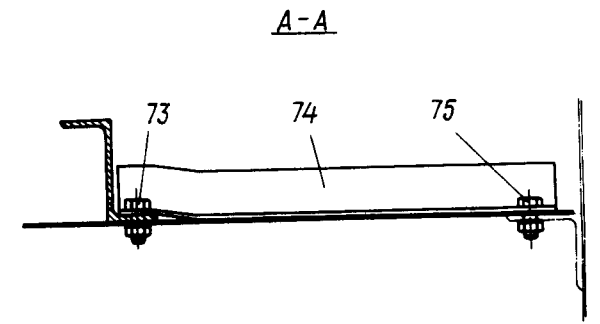

Номер фигуры	Номер позиции	Обозначение	Наименование сборочных единиц, деталей	Колич. на сб. ед.	Сведения о взаимозаменяемости и конструктивных изменениях
8		I 760I 0202 530 001	КРАЙНЯЯ БАЛКА (ПРАВ.)	I	} НЗ
		I 760I 0202 530 002	КРАЙНЯЯ БАЛКА (ЛЕВ.)	I	
	I	I 760I 0202 530 005	Стойка (прав.)	I	
		I 760I 0202 530 006	Стойка (лев.)	I	
2		I 760I 0202 530 007	Стенка (прав.)	I	
		I 760I 0202 530 008	Стенка (лев.)	I	
3		I 760I 0202 530 035	Профиль (прав.)	I	
		I 760I 0202 530 036	Профиль (лев.)	I	
4		I 760I 0202 530 I03	Стойка (прав.)	I	
		I 760I 0202 530 I04	Стойка (лев.)	I	
5		I 760I 0202 530 0I3	Дублер	2	
6		I 760I 0202 530 0I9	Профиль (прав.)	I	
		I 760I 0202 530 020	Профиль (лев.)	I	
7		I 760I 0202 530 053	Стойка (прав.)	I	
		I 760I 0202 530 054	Стойка (лев.)	I	
8		I 760I 0202 530 05I	Стенка	2	
9		I 760I 0202 530 0I7	Стойка (прав.)	3	
		I 760I 0202 530 0I8	Стойка (лев.)	3	
10		I 760I 0202 530 04I	Стойка (прав.)	I	
		I 760I 0202 530 042	Стойка (лев.)	I	
11		I 760I 0202 530 023	Профиль (прав.)	I	
		I 760I 0202 530 024	Профиль (лев.)	I	
12		I 760I 0202 530 025	Стенка	2	
13		I 760I 0202 530 027	Стойка (прав.)	I	
		I 760I 0202 530 028	Стойка (лев.)	I	
14		I 760I 0202 530 029	Стойка (прав.)	I	
		I 760I 0202 530 030	Стойка (лев.)	I	
15		I 760I 0202 530 043	Дублер	2	
16		I 760I 0202 530 033	Профиль (прав.)	I	
		I 760I 0202 530 034	Профиль (лев.)	I	
17		I 760I 0202 530 03I	Профиль (прав.)	I	
		I 760I 0202 530 032	Профиль (лев.)	I	
18		I 760I 0202 530 049	Стойка (прав.)	I	
		I 760I 0202 530 050	Стойка (лев.)	I	



КАТАЛОГ  
ДЕТАЛЕЙ И СБОРОЧНЫХ ЕДИНИЦ

Номер фигуры	Номер позиции	Обозначение	Наименование сборочных единиц, деталей	Колич. на сб. ед.	Сведения о взаимо- заменяемости и конст- руктивных изменениях
8	19	I 760I 0202 530 045	Накладка	2	
	20	I 760I 0202 530 047	Стойка (прав.)	I	
		I 760I 0202 530 048	Стойка (лев.)	I	
	21	I 760I 0202 530 037	Профиль (прав.)	I	
		I 760I 0202 530 038	Профиль (лев.)	I	
	22	I 760I 0202 530 009	Пояс верхний (прав.)	I	
		I 760I 0202 530 010	Пояс верхний (лев.)	I	
	23	I 760I 0202 530 015	Стойка (прав.)	I	
		I 760I 0202 530 016	Стойка (лев.)	I	
	24	I 760I 0202 530 011	Пояс нижний (прав.)	I	
		I 760I 0202 530 012	Пояс нижний (лев.)	I	





Вертикальная стенка отсека переднего шасси  
Фигура 9

21.10.09  
Стр. 44/43

10 июня 1978 г.



КАТАЛОГ  
ДЕТАЛЕЙ И СБОРОЧНЫХ ЕДИНИЦ

Номер фигуры	Номер позиции	Обозначение	Наименование сборочных единиц, деталей	Колич. на сб. ед.	Сведения о взаимо- заменяемости и конст- руктивных изменениях	
9		I 760I 0202 560 001	ВЕРТИКАЛЬНАЯ СТЕНКА ОТСЕКА ПЕРЕДНЕГО ШАССИ (ПРАВ.)	I	} НЗ	
		I 760I 0202 560 002	ВЕРТИКАЛЬНАЯ СТЕНКА ОТСЕКА ПЕРЕДНЕГО ШАССИ (ЛЕВ.)	I		
I		I 760I 0202 562 001	Стенка (прав.)	I		
		I 760I 0202 562 002	Стенка (лев.)	I		
2		I 760I 0202 560 007	Профиль (прав.)	I		
		I 760I 0202 560 008	Профиль (лев.)	I		
3		I 760I 0202 560 009	Стойка (прав.)	I		
		I 760I 0202 560 010	Стойка (лев.)	I		
4		3003A-6-18	Болт	4	По № 03078 С № 04083	
		I-6-18	Болт	4		
		ОСТ I 10569-72				
		3302A-6	Гайка	4		
5		340IA-I-6-I2	Шайба	4	По № 05110 С № 05114 по № 06160 С № 07162	
		3003A-8-20	Болт	3		
		302IA-8-20	Болт	3		
		I-8-18	Болт	3		
6		ОСТ I 10569-72			По № 03078 С № 04083	
		3302A-8	Гайка	3		
		340IA-I,5-8-I6	Шайба	3		
		I-8-18	Болт	3		
6		I 760I 0202 560 019	Профиль	I		
7		I 760I 0202 560 013	Профиль	I		
8		3003A-6-18	Болт	6	По № 03078 С № 04083	
		I-6-I6	Болт	6		
		ОСТ I 10569-72				
		3302A-6	Гайка	6		
9		340IA-I-6-I2	Шайба	6	По № 03078 С № 04083	
		3003A-6-18	Болт	3		
		I-6-I6	Болт	3		
		ОСТ I 10569-72				
10		3302A-6	Гайка	3	По № 03078 С № 04083	
		340IA-I-6-I2	Шайба	3		
		340IA-2-6-I2	Шайба	3		
		I 760I 0202 560 015	Профиль	I		
II		I 760I 0202 560 049	Дублер	I		



КАТАЛОГ  
ДЕТАЛЕЙ И СБОРОЧНЫХ ЕДИНИЦ

Номер фигуры	Номер позиции	Обозначение	Наименование сборочных единиц. деталей	Колич. на сб. ед.	Сведения о взаимо- заменяемости и конст- руктивных изменениях
9	I2	I 760I 0202 560 0I7	Профиль	I	
	I3	I 760I 0202 560 073	Лента	I	
	I4	3003A-8-20	Болт	4	По № 05II0 С № 05II4 по № 06I60 С № 07I62
		302IA-8-20	Болт	4	
	I-8-I8	Болт	4		
	0СТ I I0569-72				
	3302A-8	Гайка	4		
	340IA-I,5-8-I6	Шайба	4		
	I5	I 760I 0202 560 07I	Лента (прав.)	I	
		I 760I 0202 560 072	Лента (лев.)	I	
	I6	I 760I 0202 560 02I	Профиль (прав.)	I	
		I 760I 0202 560 022	Профиль (лев.)	I	
	I7	I 760I 0202 560 069	Лента (прав.)	I	
		I 760I 0202 560 070	Лента (лев.)	I	
	I8	3003A-6-I8	Болт	6	По № 03078 С № 04083
		I-6-I6	Болт	6	
		0СТ I I0569-72			
	I9	I 760I 0202 560 025	Стойка (прав.)	I	
		I 760I 0202 560 026	Стойка (лев.)	I	
	20	I 760I 0202 560 067	Лента (прав.)	I	
		I 760I 0202 560 068	Лента (лев.)	I	
	2I	I 760I 0202 560 027	Стойка (прав.)	I	
		I 760I 0202 560 028	Стойка (лев.)	I	
	22	3024A-8-I6	Болт	2	По № 03078 С № 04083 по № 06I60 С № 07I62
		3024A-8-I8	Болт	2	
I-8-I8		Болт	2		
0СТ I I0569-72					
33I5A-8		Гайка	2		
340IA-I,5-8-I6	Шайба	2			
23	I 760I 0202 560 065	Лента (прав.)	I		
	I 760I 0202 560 066	Лента (лев.)	I		
24	I 760I 0202 560 063	Лента (прав.)	I		
	I 760I 0202 560 064	Лента (лев.)	I		
25	I 760I 0202 560 06I	Лента (прав.)	I		
	I 760I 0202 560 062	Лента (лев.)	I		





# КАТАЛОГ ДЕТАЛЕЙ И СБОРОЧНЫХ ЕДИНИЦ

Номер фигуры	Номер позиции	Обозначение	Наименование сборочных единиц. деталей	Колич. на сб. ед.	Сведения о взаимо- заменяемости и конст- руктивных изменениях		
9	26	I 760I 0202 560 059	Лента (прав.)	I			
		I 760I 0202 560 060	Лента (лев.)	I			
	27	3003A-6-20	Болт	4		По № 03078 С № 04083	
		I-6-I6	Болт	4			
		ОСТ I I0569-72					
		3302A-6	Гайка	4			
	28	340IA-I-6-I2	Шайба	4		По № 05II0 С № 05II4 по № 06I60 С № 07I62	
		I 760I 0202 560 055	Лента (прав.)	I			
		I 760I 0202 560 056	Лента (лев.)	I			
		29	3003A-6-I6	Болт			6
	302IA-6-I8		Болт	6			
	I-6-I4		Болт	6			
	ОСТ I I0569-72						
	30	3302A-6	Гайка	6		По № 05II0 С № 05II4 по № 06I60 С № 07I62	
		340IA-I-6-I2	Шайба	6			
		30I	I 760I 0202 560 03I	Кронштейн (прав.)			I
			I 760I 0202 560 032	Кронштейн (лев.)			I
	3I	3024A-8-I6	Болт	2		По № 03078 С № 04083 по № 06I60 С № 07I62	
			3024A-8-I8	Болт			2
		I-8-I8	Болт	2			
		ОСТ I I0569-72					
		33I5A-8	Гайка	2			
		340IA-I,5-8-I6	Шайба	2			
	32	I 760I 0202 560 039	Пояс нижний (прав.)	I			
		I 760I 0202 560 040	Пояс нижний (лев.)	I			
	33	I 760I 0202 560 033	Кронштейн (прав.)	I			
		I 760I 0202 560 034	Кронштейн (лев.)	I			
	34	I 760I 0202 560 043	Уголок (прав.)	I		По № 02039 С № 0204I	
		I 760I 0202 560 044	Уголок (лев.)	I			
		I 760I 0202 560 IOI	Уголок (прав.)	I			
		I 760I 0202 560 IO2	Уголок (лев.)	I			
		I 760I 0202 560 20I	Уголок (прав.)	I			
		I 760I 0202 560 202	Уголок (лев.)	I			
	35	I 760I 0202 564 00I	Фитинг (прав.)	I			
		I 760I 0202 564 002	Фитинг (лев.)	I			
	36	3003A-8-24	Болт	4		По № 05II0	



КАТАЛОГ  
ДЕТАЛЕЙ И СБОРОЧНЫХ ЕДИНИЦ

Номер фигуры	Номер позиции	Обозначение	Наименование сборочных единиц. деталей	Колич. на сб. ед.	Сведения о взаимо- заменяемости и конст- руктивных изменениях	
9	36	302IA-8-24	Болт	4	С № 05II4 по № 06I60	
		I-8-22	Болт	4	С № 07I62	
		ОСТ I I0569-72				
	37	I 760I 0202 563 00I	Фитинг (прав.)	I		
		I 760I 0202 563 002	Фитинг (лев.)	I		
	38	I 760I 0202 560 053	Лента (прав.)	I		
		I 760I 0202 560 054	Лента (лев.)	I		
	39	3024A-6-I6	Болт	4	По № 03078	
		I-6-I6	Болт	4	С № 04083	
		ОСТ I I0569-72				
		33I5A-6	Гайка	4		
		340IA-I-6-I2	Шайба	4	По № 03078	
		340IA-2-6-I2	Шайба	4	С № 04083	
	40	I 760I 0202 560 035	Стойка (прав.)	I		
		I 760I 0202 560 036	Стойка (лев.)	I		
	4I	I 760I 0202 560 057	Лента (прав.)	I		
		I 760I 0202 560 058	Лента (лев.)	I		
	42	I 760I 0202 560 05I	Лента (прав.)	I		
		I 760I 0202 560 052	Лента (лев.)	I		
	43	I 760I 0202 560 077	Лента (прав.)	I		
		I 760I 0202 560 078	Лента (лев.)	I		
	44	3024A-8-I8	Болт	2	По № 06I60	
		I-8-I8	Болт	2	С № 07I62	
		ОСТ I I0569-72				
		33I5A-8	Гайка	2		
		340IA-I,5-8-I6	Шайба	2		
	45	I 760I 0202 560 045	Окантовка (прав.)	I		
		I 760I 0202 560 046	Окантовка (лев.)	I		
	46	I 760I 0202 560 04I	Окантовка (прав.)	I		
		I 760I 0202 560 042	Окантовка (лев.)	I		
	47	I 760I 0202 570 00I	Крышка люка (прав.)	I		
		I 760I 0202 570 002	Крышка люка (лев.)	I		
	48	3003A-6-I6	Болт	90	По № 05II0	
		302IA-6-I8	Болт	90	С № 05II4 по № 06I60	
		I-6-I4	Болт	90	С № 07I62	
		ОСТ I I0569-72				



## КАТАЛОГ ДЕТАЛЕЙ И СБОРОЧНЫХ ЕДИНИЦ

Номер фигуры	Номер позиции	Обозначение	Наименование сборочных единиц, деталей	Колич. на сб. ед.	Сведения о взаимо- заменяемости и конст- руктивных изменениях
9	48	338IA-6	Гайка	90	
	49	3024A-8-I8	Болт	2	По № 06I60
		I-8-I8	Болт	2	С № 07I62
		ОСТ I I0569-72			
		33I5A-8	Гайка	2	
		340IA-I,5-8-I6	Шайба	2	
	50	I 760I 0202 560 0II	Стойка (прав.)	I	
		I 760I 0202 560 0I2	Стойка (лев.)	I	
	5I	3003A-6-I8	Болт	2	По № 03078
		I-6-I6	Болт	2	С № 04083
		ОСТ I I0569-72			
		3302A-6	Гайка	2	
		340IA-I-6-I2	Шайба	2	
	52	I 760I 0202 56I 00I	Кронштейн (прав.)		
		I 760I 0202 56I 002	Кронштейн (лев.)		
	53	3003A-6-20	Болт	6	По № 03078
		I-6-I8	Болт	6	С № 04083
		ОСТ I I0569-72			
		3302A-6	Гайка	6	
		340IA-I-6-I2	Шайба	6	
	54	I 760I 0202 560 I03	Уголок (прав.)	I	
		I 760I 0202 560 I04	Уголок (лев.)	I	
	55	3083A-6-26	Болт	2	
		3302A-6	Гайка	2	
340IA-I-6-I2		Шайба	2		
56	I 760I 0202 560 005	Профиль (прав.)	I		
	I 760I 0202 560 006	Профиль (лев.)	I		
57	I 760I 0202 560 023	Лента	I		
58	I 760I 0202 560 099	Лента	I		
59	I 760I 0202 560 097	Лента	I		
60	I 760I 0202 560 095	Лента	I		
6I	I 760I 0202 560 093	Лента	I		
62	I 760I 0202 560 075	Лента	I		
63	I 760I 0202 560 037	Накладка	I		
64	I 760I 0202 560 085	Лента	I		

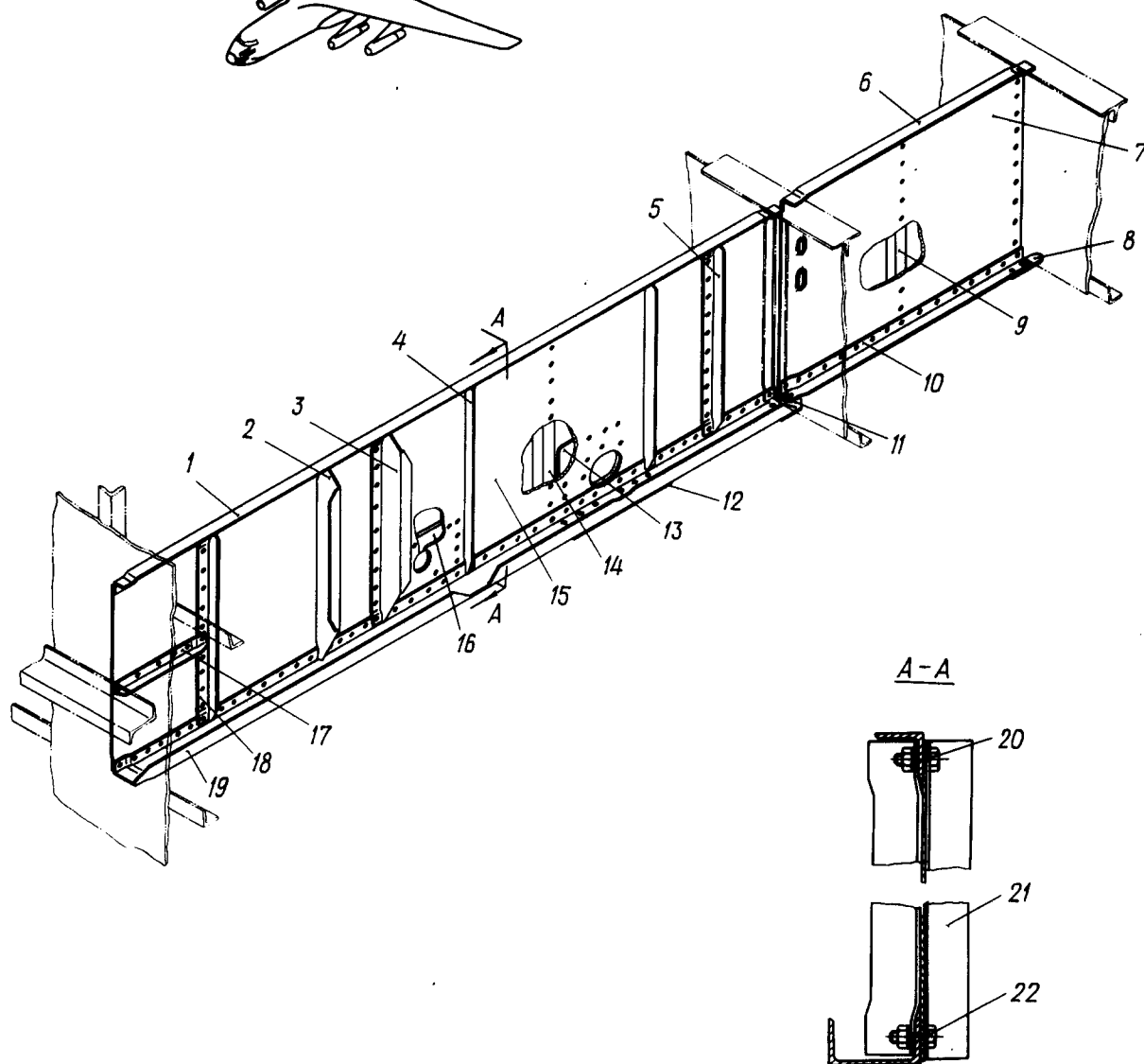



## КАТАЛОГ ДЕТАЛЕЙ И СБОРОЧНЫХ ЕДИНИЦ

Номер фигуры	Номер позиции	Обозначение	Наименование сборочных единиц, деталей	Колич. на сб. ед.	Сведения о взаимо- заменяемости и конст- руктивных изменениях
9	65	I 760I 0202 560 087	Профиль	1	
	66	I 760I 0202 560 083	Лента	1	
	67	3003A-6-I8	Болт	3	По № 03078 С № 04083
		I-6-I8	Болт	3	
		ОСТ I 10569-72			
		3302A-6	Гайка	3	
		340IA-I-6-I2	Шайба	3	
	68	I 760I 0202 560 089	Профиль	1	
	69	I 760I 0202 560 08I	Лента	1	
	70	I 760I 0202 560 09I	Профиль	1	
	7I	I 760I 0202 560 079	Лента	1	
	72	I 760I 0202 560 038	Накладка	1	
	73	3003A-6-I6	Болт	2	По № 05II0 С № 05II4 по № 06I60
		302IA-6-I8	Болт	2	
		I-6-I4	Болт	2	С № 07I62
		ОСТ I 10569-72			
		3302A-6	Гайка	2	
		340IA-I-6-I2	Шайба	2	
		74	I 760I 0202 560 029	Профиль (прав.)	1
	I 760I 0202 560 030		Профиль (лев.)	1	
	75	3003A-6-I6	Болт	2	По № 05II0 С № 05II4 по № 06I60
		302IA-6-I8	Болт	2	
		I-6-I4	Болт	2	С № 07I62
ОСТ I 10569-72					
3302A-6		Гайка	2		
340IA-I-6-I2		Шайба	2		



КАТАЛОГ  
ДЕТАЛЕЙ И СБОРОЧНЫХ ЕДИНИЦ



Балка пола между шп. № 4 - 8  
Фигура 10



## КАТАЛОГ ДЕТАЛЕЙ И СБОРОЧНЫХ ЕДИНИЦ

Номер фигуры	Номер позиции	Обозначение	Наименование сборочных единиц, деталей	Колич. на сб. ед.	Сведения о взаимо- заменяемости и конст- руктивных изменениях
10		I 760I 0206 010 000	БАЛКА ПОЛА МЕЖДУ ШПАНГОУТАМИ № 4 - 8	I	НЗ
	I	I 760I 0206 010 003	Пояс верхний	I	
	2	I 760I 0206 010 035	Профиль	I	
	3	I 760I 0206 010 05I	Профиль	I	
	4	I 760I 0206 010 017	Стойка	I	
	5	I 760I 0206 010 019	Профиль (прав.)	I	
		I 760I 0206 010 020	Профиль (лев.)	I	
	6	I 760I 0206 010 023	Пояс верхний	I	
	7	I 760I 0206 010 037	Стенка	I	
	8	I 760I 0206 010 055	Накладка	I	
	9	I 760I 0206 010 029	Стойка	I	
	10	I 760I 0206 010 025	Пояс нижний	I	
	11	I 760I 0206 010 053	Накладка	I	
	12	I 760I 0206 010 049	Накладка	I	
	13	I 760I 0206 010 07I	Окантовка	I	
	14	I 760I 0206 010 033	Стойка	I	
	15	I 760I 0206 010 007	Стенка	I	
	16	I 760I 0206 010 02I	Накладка	I	
	17	I 760I 0206 010 009	Уголок	I	
	18	I 760I 0206 010 01I	Стойка	I	
	19	I 760I 0206 010 039	Пояс нижний	I	
	20	59I9A-6-I6	Болт	I	
		33I5A-6	Гайка	I	
		340IA-I-6-I2	Шайба	I	
	21	I 760I 0206 010 03I	Стойка	I	
	22	59I9A-6-I6	Болт	I	
		33I5A-6	Гайка	I	
		340IA-I-6-I2	Шайба	I	

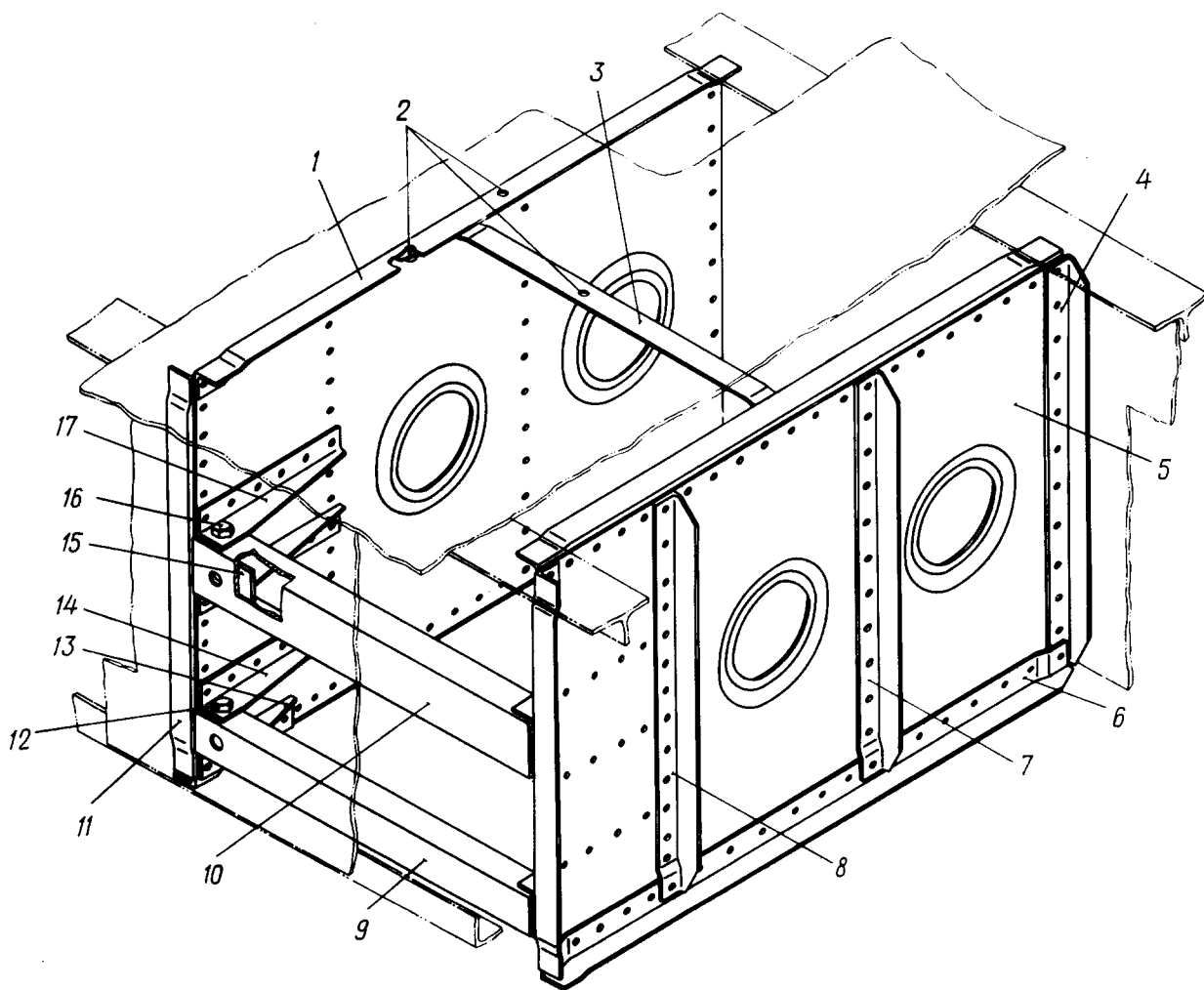







Ил 76

КАТАЛОГ  
ДЕТАЛЕЙ И СБОРОЧНЫХ ЕДИНИЦ



Балка  
Фигура II



## КАТАЛОГ ДЕТАЛЕЙ И СБОРОЧНЫХ ЕДИНИЦ

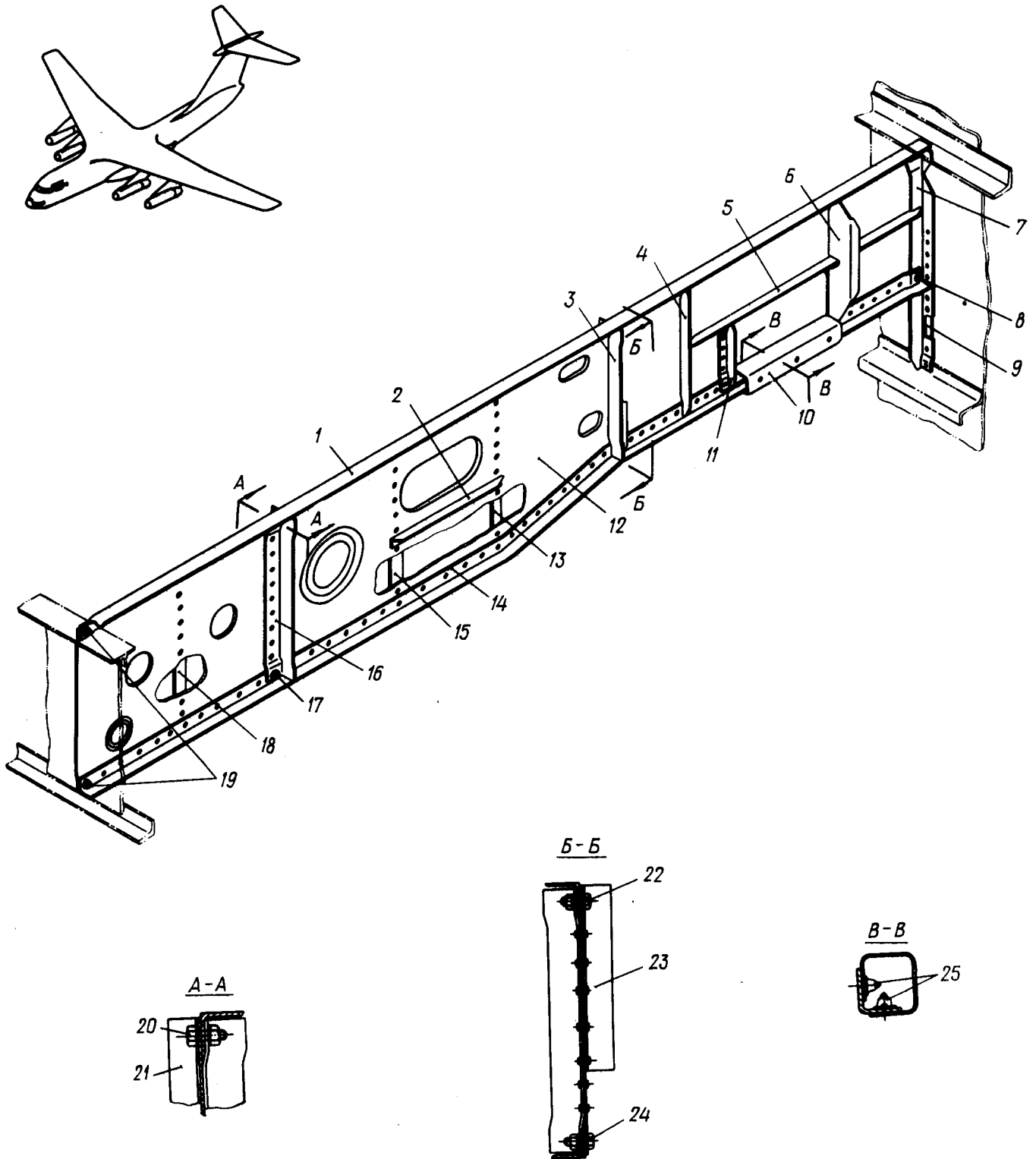
Номер фигуры	Номер позиции	Обозначение	Наименование сборочных единиц, деталей	Колич. на сб. ед.	Сведения о взаимо- заменяемости и конст- руктивных изменениях
II		I 760I 0206 090 000	БАЛКА	I	НЗ
	I	I 760I 0206 090 025	Профиль (прав.)	I	
		I 760I 0206 090 026	Профиль (лев.)	I	
	2	338IA-5	Гайка	3	
	3	I 760I 0206 090 045	Профиль	I	
	4	I 760I 0206 090 032	Стойка (лев.)	I	
		I 760I 0206 090 03I	Стойка (прав.)	I	
	5	I 760I 0206 090 030	Стенка (лев.)	I	
		I 760I 0206 090 029	Стенка (прав.)	I	
	6	I 760I 0206 090 052	Профиль (лев.)	I	
		I 760I 0206 090 05I	Профиль (прав.)	I	
	7	I 760I 0206 090 028	Стойка (лев.)	I	
		I 760I 0206 090 027	Стойка (прав.)	I	
	8	I 760I 0206 090 048	Стойка (лев.)	I	
		I 760I 0206 090 047	Стойка (прав.)	I	
	9	I 760I 0206 090 037	Профиль	I	
	10	I 760I 0206 090 035	Профиль	I	
	II	I 760I 0206 090 023	Стойка (прав.)	I	
		I 760I 0206 090 024	Стойка (лев.)	I	
	12	59I9A-6-I4	Болт	4	
		33I5A-6	Гайка	4	
		340IA-I-6-I2	Шайба	4	
	13	I 760I 0206 090 039	Профиль (прав.)	I	
		I 760I 0206 090 040	Профиль (лев.)	I	
	14	I 760I 0206 090 043	Профиль (прав.)	I	
		I 760I 0206 090 044	Профиль (лев.)	I	
	15	I 760I 0206 090 049	Прокладка	I	
	16	59I9A-6-I6	Болт	4	
		33I5A-6	Гайка	4	
		340IA-I-6-I2	Шайба	4	
	17	I 760I 0206 090 04I	Профиль (прав.)	I	
		I 760I 0206 090 042	Профиль (лев.)	I	







КАТАЛОГ  
ДЕТАЛЕЙ И СБОРОЧНЫХ ЕДИНИЦ



Продольная балка между шп. № II - I4  
Фигура I2



КАТАЛОГ  
ДЕТАЛЕЙ И СБОРОЧНЫХ ЕДИНИЦ

Номер фигуры	Номер позиции	Обозначение	Наименование сборочных единиц. деталей	Колич. на сб. ед.	Сведения о взаимо- заменяемости и конст- руктивных изменениях
12		I 760I 0206 100 000	ПРОДОЛЬНАЯ БАЛКА МЕЖДУ ШП. № II - I4	I	ИЗ
	I	I 760I 0206 10I 000	Пояс	I	
	2	I 760I 0206 100 03I	Профиль	I	
	3	I 760I 0206 100 009	Профиль	I	
	4	I 760I 0206 100 0I3	Профиль	I	
	5	I 760I 0206 100 0I9	Профиль	I	
	6	I 760I 0206 100 0I5	Профиль	I	
	7	I 760I 0206 100 04I	Профиль	I	
	8	59I9A-6-I6	Болт	I	
		3302A-6	Гайка	I	
		340IA-I-6-I2	Шайба	I	
	9	I 760I 0206 100 02I	Лента	I	
	10	I 760I 0206 100 033	Поручень	I	
	11	I 760I 0206 100 037	Профиль	I	
	12	I 760I 0206 100 043	Стенка	I	
	13	I 760I 0206 100 035	Профиль	I	
	14	I 760I 0206 100 005	Пояс	I	
	15	I 760I 0206 100 029	Профиль	I	
	16	I 760I 0206 100 025	Профиль	I	
	17	59I9A-6-I6	Болт	I	
		3302A-6	Гайка	I	
		340IA-I-6-I2	Шайба	I	
	18	I 760I 0206 100 007	Профиль	I	
	19	59I9A-6-I4	Болт	2	
		3302A-6	Гайка	2	
		340IA-I-6-I2	Шайба	2	
	20	59I9A-6-I8	Болт	I	
		3302A-6	Гайка	I	
		340IA-I-6-I2	Шайба	I	
	21	I 760I 0206 100 011	Профиль	I	
	22	59I9A-6-I8	Болт	I	
		3302A-6	Гайка	I	
		340IA-I-6-I2	Шайба	I	



КАТАЛОГ  
ДЕТАЛЕЙ И СБОРОЧНЫХ ЕДИНИЦ

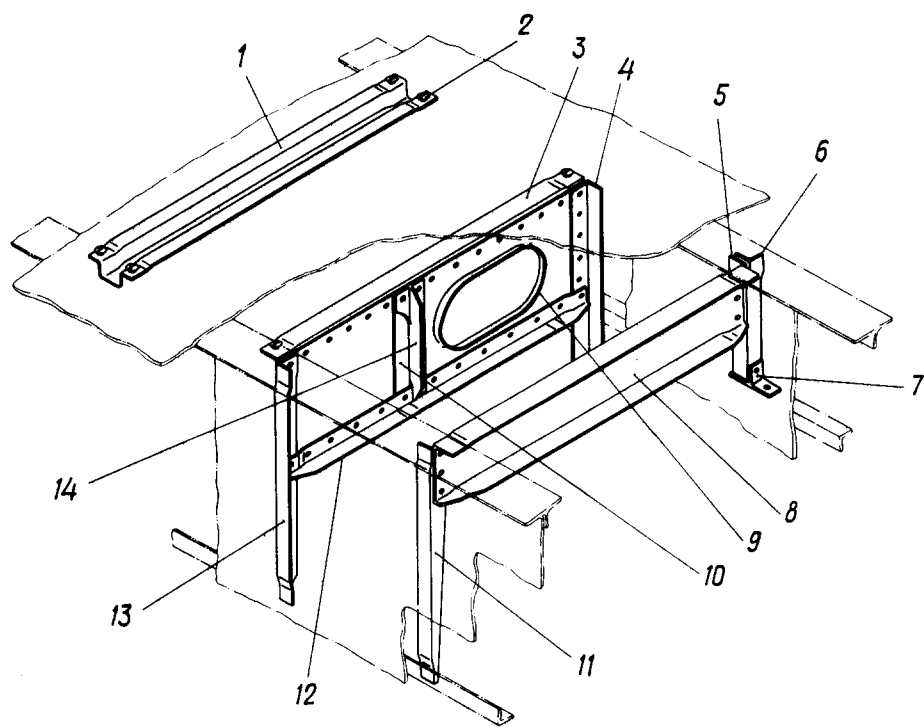
Номер фигуры	Номер позиции	Обозначение	Наименование сборочных единиц, деталей	Колич. на сб. ед.	Сведения о взаимо- заменяемости и конст- руктивных изменениях
I2	23	I 760I 0206 I00 023	Профиль	I	
	24	59I9A-6-I6	Болт	I	
		3302A-6	Гайка	I	
		340IA-I-6-I2	Шайба	I	
	25	5934A-5-I4	Болт	5	
		338IA-5	Гайка	5	







КАТАЛОГ  
ДЕТАЛЕЙ И СБОРОЧНЫХ ЕДИНИЦ



Балка  
Фигура 13




КАТАЛОГ  
ДЕТАЛЕЙ И СБОРОЧНЫХ ЕДИНИЦ

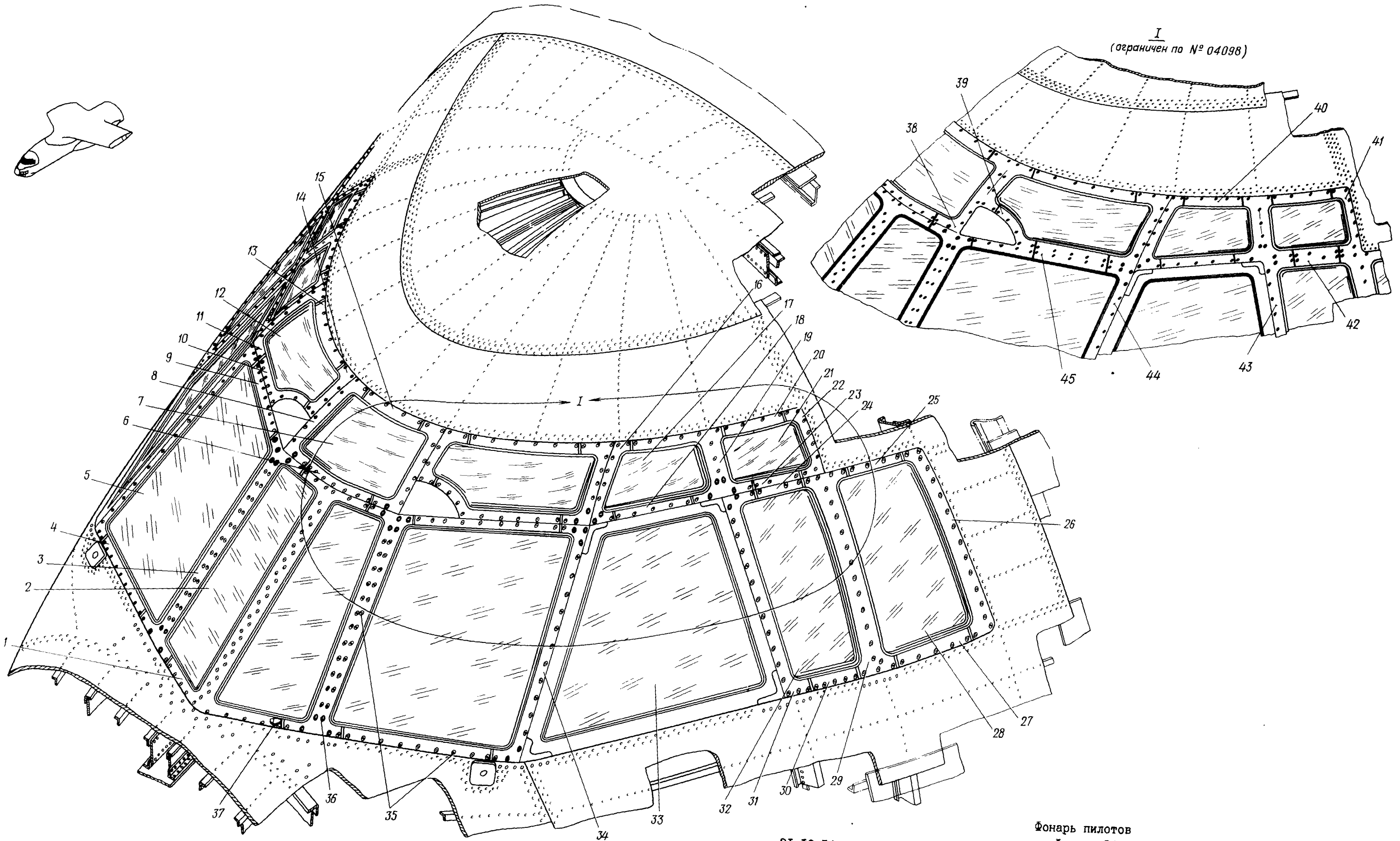
Номер фигуры	Номер позиции	Обозначение	Наименование сборочных единиц. деталей	Колич. на сб. ед.	Сведения о взаимо- заменяемости и конст- руктивных изменениях
I3		I 760I 0206 280 000	БАЛКА	I	НЗ
	I	I 760I 0206 280 003	Пояс	I	
	2	5940A-6-I6	Болт	6	
		33I5A-6	Гайка	6	
		340IA-I-6-I2	Шайба	6	
	3	I 760I 0206 28I 000	Пояс верхний	I	
	4	I 760I 0206 280 007	Стойка	I	
	5	I 760I 0206 280 0I7	Уголок	I	
	6	I 760I 0206 280 0I5	Стойка	I	
	7	I 760I 0206 280 0I9	Профиль	I	
	8	I 760I 0206 280 0II	Профиль	I	
	9	I 760I 0206 283 000	Стенка	I	
	10	I 760I 0206 280 02I	Прокладка	I	
	II	I 760I 0206 280 009	Стойка	I	
12	I 760I 0206 282 000	Пояс нижний	I		
13	I 760I 0206 280 005	Стойка	I		
14	I 760I 0206 280 0I3	Стойка	I		





  
 КАТАЛОГ  
 ДЕТАЛЕЙ И СБОРОЧНЫХ ЕДИНИЦ

I  
 (ограничен по № 04098)



21.10.14  
 Стр. 68/67

Фонарь пилотов  
 Фигура 14

10 июня 1978 г.



## КАТАЛОГ ДЕТАЛЕЙ И СБОРОЧНЫХ ЕДИНИЦ

Номер фигуры	Номер позиции	Обозначение	Наименование сборочных единиц. деталей	Колич. на сб. ед.	Сведения о взаимо- заменяемости и конст- руктивных изменениях
I4		I 760I 0220 000 000	ФОНАРЬ ПИЛОТОВ	I	НЗ
	1	I 760I 0220 000 019	Лента прижимная	I	По № 04083
		I 760I 0220 000 189	Лента прижимная	I	
	2	I 760I 0220 000 019	Лента прижимная	I	С № 04103
		TCK 079 00I 000-1	Стекло переднее электро- обогреваемое* (прав.)	I	
	TCK 079 00I 000-2	Стекло переднее электро- обогреваемое* (лев.)	I		
	3	I 760I 0220 000 047	Лента прижимная (прав.)	I	С № 04103
		I 760I 0220 000 048	Лента прижимная (лев.)	I	
	4	I 760I 0220 000 121	Лента прижимная (прав.)	I	
		I 760I 0220 000 122	Лента прижимная (лев.)	I	
	5	TCK 079 002 000-1	Стекло боковое электро- обогреваемое* (прав.)	I	
		TCK 079 002 000-2	Стекло боковое электро- обогреваемое* (лев.)	I	
	6	I 760I 0220 000 035	Лента прижимная	I	С № 04103
	7	I 760I 0220 000 930	Стеклоблок	I	
	8	I 760I 0220 000 169	Лента прижимная (прав.)	I	
		I 760I 0220 000 170	Лента прижимная (лев.)	I	
	9	I 760I 0220 000 167	Лента прижимная (прав.)	I	С № 04103
		I 760I 0220 000 168	Лента прижимная (лев.)	I	
	10	I 760I 0220 000 043	Лента прижимная (прав.)	I	
		I 760I 0220 000 044	Лента прижимная (лев.)	I	
	11	I 760I 0220 000 139	Лента прижимная (прав.)	I	
		I 760I 0220 000 140	Лента прижимная (лев.)	I	
	12	I 760I 0220 940 001	Стеклоблок (прав.)	I	
		I 760I 0220 940 002	Стеклоблок (лев.)	I	
13	I 760I 0220 000 103	Лента прижимная (прав.)	I		
	I 760I 0220 000 104	Лента прижимная (лев.)	I		
14	I 760I 0220 000 051	Лента прижимная (прав.)	I	С № 04103	
	I 760I 0220 000 052	Лента прижимная (лев.)	I		
15	I 760I 0220 000 135	Лента прижимная	I		
16	I 760I 0220 000 141	Лента прижимная (прав.)	I	С № 04103	
	I 760I 0220 000 142	Лента прижимная (лев.)	I		



КАТАЛОГ  
ДЕТАЛЕЙ И СБОРОЧНЫХ ЕДИНИЦ

Номер фигуры	Номер позиции	Обозначение	Наименование сборочных единиц. деталей	Колич. на сб. ед.	Сведения о взаимо- заменяемости и конст- руктивных изменениях
14	17	I 760I 0220 910 001	Стеклоблок (прав.)	I	С № 04103
		I 760I 0220 910 002	Стеклоблок (лев.)	I	
18	18	I 760I 0220 000 109	Лента прижимная (прав.)	I	
		I 760I 0220 000 110	Лента прижимная (лев.)	I	
19	19	I 760I 0220 000 143	Лента прижимная (прав.)	I	
		I 760I 0220 000 144	Лента прижимная (лев.)	I	
20	20	I 760I 0220 000 111	Лента прижимная (прав.)	I	
		I 760I 0220 000 112	Лента прижимная (лев.)	I	
21	21	I 760I 0220 920 002	Стеклоблок (лев.)	I	
		I 760I 0220 920 001	Стеклоблок (прав.)	I	
22	22	I 760I 0220 000 164	Лента прижимная (лев.)	I	
		I 760I 0220 000 163	Лента прижимная (прав.)	I	
23	23	I 760I 0220 000 160	Лента прижимная (лев.)	I	
		I 760I 0220 000 159	Лента прижимная (прав.)	I	
24	24	I 760I 0220 000 162	Лента прижимная (лев.)	I	
		I 760I 0220 000 161	Лента прижимная (прав.)	I	
25	25	I 760I 0220 000 056	Лента прижимная (лев.)	I	
		I 760I 0220 000 055	Лента прижимная (прав.)	I	
26	26	I 760I 0220 000 060	Лента прижимная (лев.)	I	
		I 760I 0220 000 059	Лента прижимная (прав.)	I	
27	27	I 760I 0220 000 118	Лента прижимная (лев.)	I	
		I 760I 0220 000 117	Лента прижимная (прав.)	I	
28	28	I 760I 0220 960 002	Стеклоблок (лев.)	I	
		I 760I 0220 960 001	Стеклоблок (прав.)	I	
29	29	I 760I 0220 000 166	Лента прижимная (лев.)	I	
		I 760I 0220 000 165	Лента прижимная (прав.)	I	
30	30	I 760I 0220 000 120	Лента прижимная (лев.)	I	
		I 760I 0220 000 119	Лента прижимная (прав.)	I	
31	31	I 760I 0220 000 054	Лента прижимная (лев.)	I	
		I 760I 0220 000 053	Лента прижимная (прав.)	I	
32	32	I 760I 0220 950 002	Стеклоблок (лев.)	I	
		I 760I 0220 950 001	Стеклоблок (прав.)	I	
33	33	I 760I 0220 300 002	Форточка фонаря пилота (лев.)	I	
		I 760I 0220 300 001	Форточка фонаря пилота (прав.)	I	
34	34	I 760I 0220 000 050	Лента прижимная (лев.)	I	
		I 760I 0220 000 049	Лента прижимная (прав.)	I	



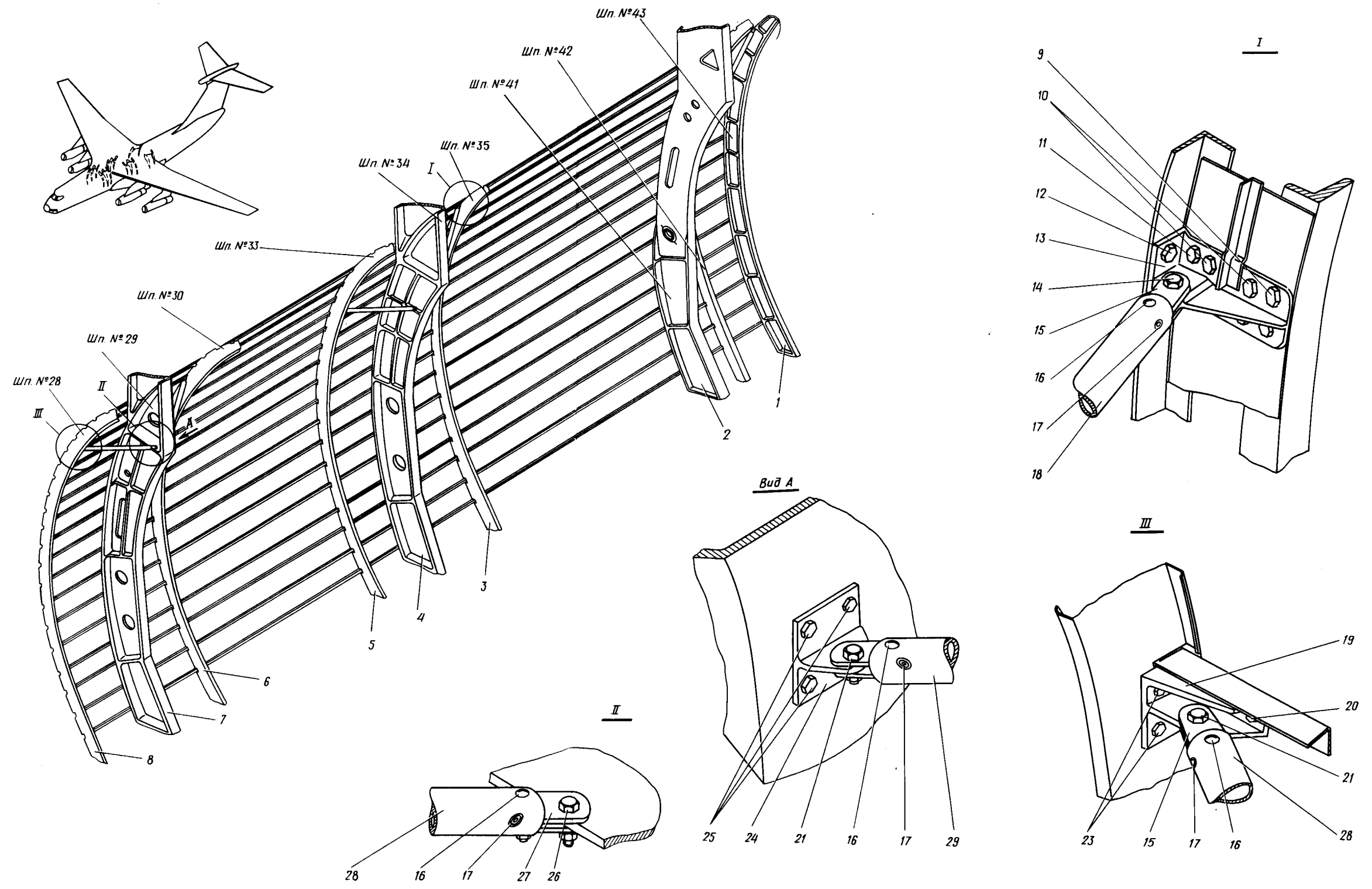


## КАТАЛОГ ДЕТАЛЕЙ И СБОРОЧНЫХ ЕДИНИЦ

Номер фигуры	Номер позиции	Обозначение	Наименование сборочных единиц, деталей	Колич. на сб. ед.	Сведения о взаимо- заменяемости и конст- руктивных изменениях
I4	35	3I86A-6-I6	Винт	450	} По № 04098
	36	3072A-6-I8	Болт	68	
	37	I 760I 0220 000 065	Прокладка		
	38	I 760I 0220 000 092	Лента прижимная (лев.)	I	
		I 760I 0220 000 09I	Лента прижимная (прав.)	I	
	39	I 760I 0220 000 IO2	Лента прижимная (лев.)	I	
		I 760I 0220 000 IOI	Лента прижимная (прав.)	I	
	40	I 760I 0220 000 IO8	Лента прижимная (лев.)	I	
		I 760I 0220 000 IO7	Лента прижимная (прав.)	I	
	4I	I 760I 0220 000 058	Лента прижимная (лев.)	I	
		I 760I 0220 000 057	Лента прижимная (прав.)	I	
	42	I 760I 0220 000 II4	Лента прижимная (лев.)	I	
		I 760I 0220 000 II3	Лента прижимная (прав.)	I	
	43	I 760I 0220 000 096	Лента прижимная (лев.)	I	
		I 760I 0220 000 095	Лента прижимная (прав.)	I	
	44	I 760I 0220 000 094	Лента прижимная (лев.)	I	
		I 760I 0220 000 093	Лента прижимная (прав.)	I	
	45	I 760I 0220 000 IO6	Лента прижимная (лев.)	I	
		I 760I 0220 000 IO5	Лента прижимная (прав.)	I	







Установка подкосов шп. № 29, 34 и 41  
Фигура 15

21.10.15  
Стр. 74/73

10 июня 1978 г.



КАТАЛОГ  
ДЕТАЛЕЙ И СБОРОЧНЫХ ЕДИНИЦ

Номер фигуры	Номер позиции	Обозначение	Наименование сборочных единиц, деталей	Колич. на сб. ед.	Сведения о взаимозаменяемости и конструктивных изменениях
I5		I 760I 0300 2I0 000	УСТАНОВКА ПОДКОСОВ ШП. № 29, 34 и 4I		B3
	I	I 760I 030I 43I 000	Боковина шп. № 43 верхняя	2	
	2	I 760I 030I 4II 000	Боковина шп. № 4I верхняя	2	
	3	I 760I 030I 35I 000	Боковина шп. № 35 верхняя	2	
	4	I 760I 030I 34I 000	Боковина шп. № 34 верхняя	2	
	5	I 760I 030I 33I 000	Боковина шп. № 33 верхняя	2	
	6	I 760I 030I 30I 000	Боковина шп. № 30 верхняя	2	
	7	I 760I 030I 29I 000	Боковина шп. № 29 верхняя	2	
	8	I 760I 030I 28I 000	Боковина шп. № 28 верхняя	2	
	9	3024A-6-20	Болт	8	
		33I5A-6	Гайка	8	
		340IA-I-6-I2	Шайба	8	
	I0	3024A-6-I6	Болт	32	
		33I5A-6	Гайка	32	
		340IA-I-6-I2	Шайба	32	
	II	3024A-6-I8	Болт	8	
		33I5A-6	Гайка	8	
		340IA-I-6-I2	Шайба	8	
	I2	H56-024-6-22	Болт	4	
		33I5A-6	Гайка	4	
		340IA-I-6-I2	Шайба	4	
	I3	I 760I 0300 2I4 000	Кронштейн (на шп. № 35)	2	
		I 760I 0300 2I5 000	Кронштейн (на шп. № 33)	2	
	I4	3024A-I0-30	Болт	8	
		33I5A-I0	Гайка	8	
		340IA-2,5-I0-20	Шайба	8	
	I5	I 760I 0300 2I3 00I	Вилка (у шп. № 35)	2	
		I 760I 0300 2I3 005	Вилка (у шп. № 33)	2	
		I 760I 0300 2II 000	Вилка (у шп. № 43, 30, 28)	6	
	I6	ИлI609-8-50	Болт	20	
		3374A-8	Гайка	20	
		I605c50-I-8-40	Шайба	20	
	I7	УН5I-6-43	Заклепка	20	
		3406A-0,3-8-I4	Шайба	20	



## КАТАЛОГ ДЕТАЛЕЙ И СБОРОЧНЫХ ЕДИНИЦ

Номер фигуры	Номер позиции	Обозначение	Наименование сборочных единиц, деталей	Колич. на сб. ед.	Сведения о взаимо- заменяемости и конст- руктивных изменениях
15	18	I 760I 0300 2I8 00I	Подкос (между шп. № 34 - 35) (прав.)	I	
		I 760I 0300 2I8 002	Подкос (между шп. № 34 - 35) (лев.)	I	
		I 760I 0300 220 00I	Подкос (между шп. № 33 - 34) (прав.)	I	
		I 760I 0300 220 002	Подкос (между шп. № 33 - 34) (лев.)	I	
		I 760I 0300 2I9 00I	Подкос (между шп. № 4I - 43) (прав.)	I	
		I 760I 0300 2I9 002	Подкос (между шп. № 4I - 43) (лев.)	I	
	19	I 760I 0300 I55 005	Кронштейн (на шп. № 28) (прав.)	I	
		I 760I 0300 I55 006	Кронштейн (на шп. № 28) (лев.)	I	
		I 760I 0300 I55 003	Кронштейн (на шп. № 30) (прав.)	I	
		I 760I 0300 I55 004	Кронштейн (на шп. № 30) (лев.)	I	
		I 760I 0300 I55 00I	Кронштейн (на шп. № 43) (прав.)	I	
		I 760I 0300 I55 002	Кронштейн (на шп. № 43) (лев.)	I	
	20	H56-024-6-I6	Болт	8	
		33I5A-6	Гайка	8	
		340IA-I-6-I2	Шайба	8	
	2I	3024A-I0-28	Болт	8	
		3374A-I0	Гайка	8	
		340IA-2,5-I0-20	Шайба	8	
	23	5009A-6-I6	Болт	8	
		33I5A-6	Гайка	8	
		340IA-I-6-I2	Шайба	8	
	24	I 760I 0300 2I0 0I7	Кронштейн (на шп. № 29)	2	
	25	3024A-6-I4	Болт	8	
		3302A-6	Гайка	8	
		340IA-I-6-I2	Шайба	8	
	26	3024A-I0-34	Болт	2	
		33I5A-I0	Гайка	2	
340IA-2,5-I0-20		Шайба	2		
27	I 760I 0300 2II 000	Вилка (у шп. № 29)	2		



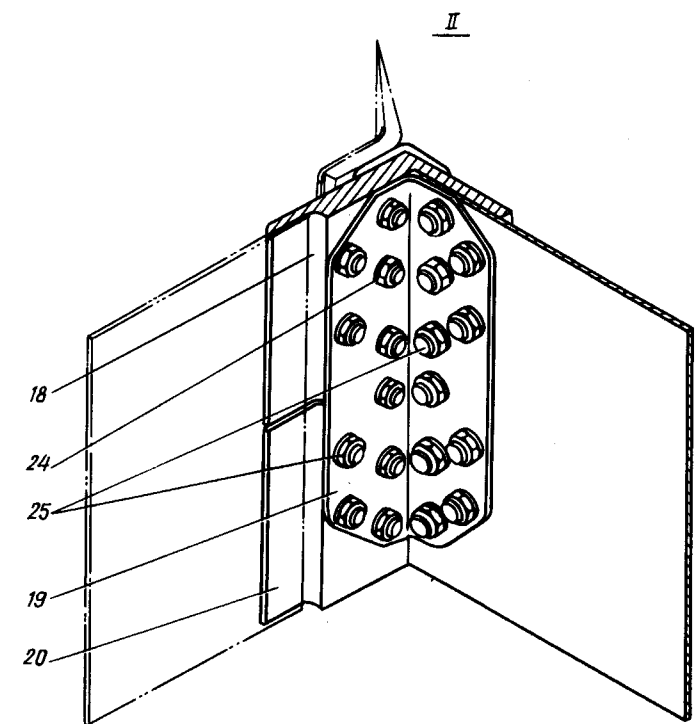
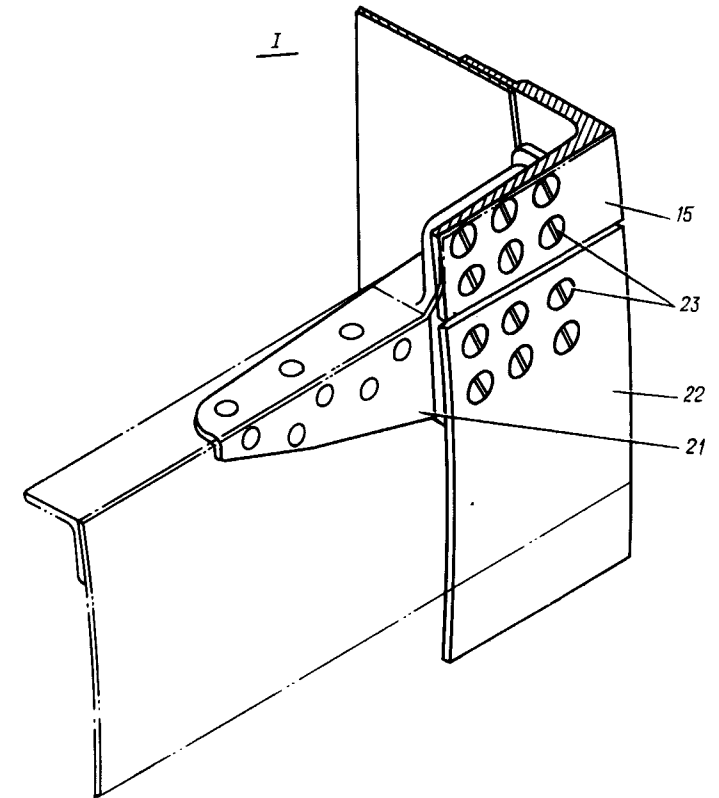
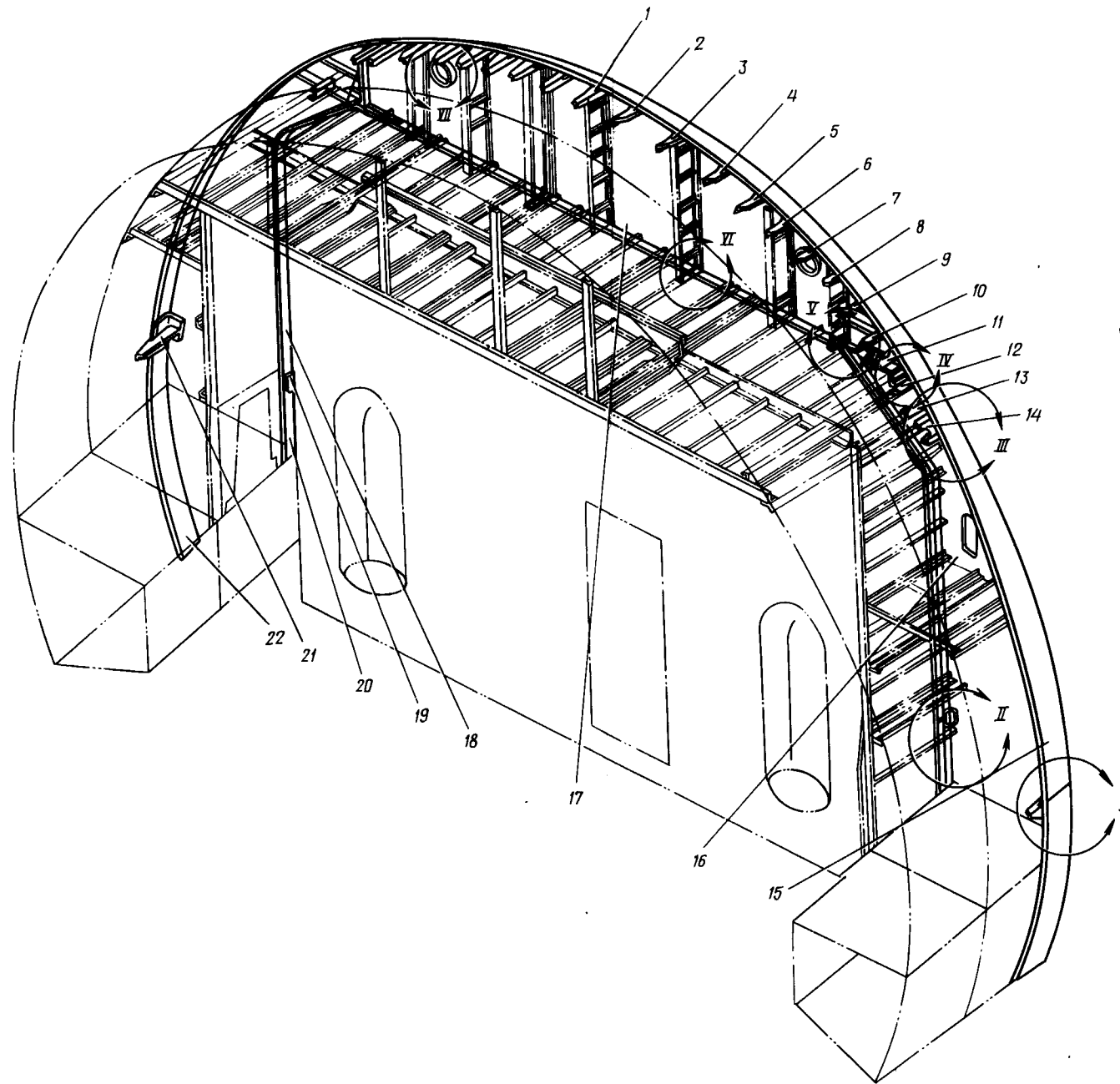
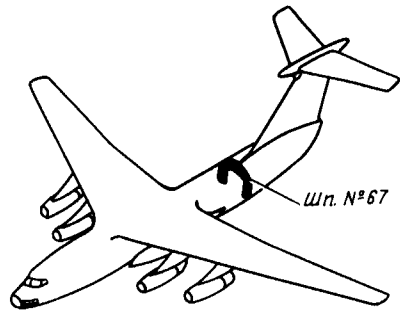
## КАТАЛОГ ДЕТАЛЕЙ И СБОРОЧНЫХ ЕДИНИЦ

Номер фигуры	Номер позиции	Обозначение	Наименование сборочных единиц. деталей	Колич. на сб. ед.	Сведения о взаимо- заменяемости и конст- руктивных изменениях
15	27	I 760I 0300 2I2 00I	Вилка (у шп. № 29, 4I) (прав.)	4	
		I 760I 0300 2I2 002	Вилка (у шп. № 29, 4I) (лев.)	2	
		I 760I 0300 2I3 003	Вилка (у шп. № 34)	2	
	28	I 760I 0300 2I6 00I	Подкос (между шп. № 28 - 29) (прав.)	I	
		I 760I 0300 2I6 002	Подкос (между шп. № 28 - 29) (лев.)	I	
	29	I 760I 0300 2I7 00I	Подкос (между шп. № 29 - 30) (прав.)	I	
		I 760I 0300 2I7 002	Подкос (между шп. № 29 - 30) (лев.)	I	




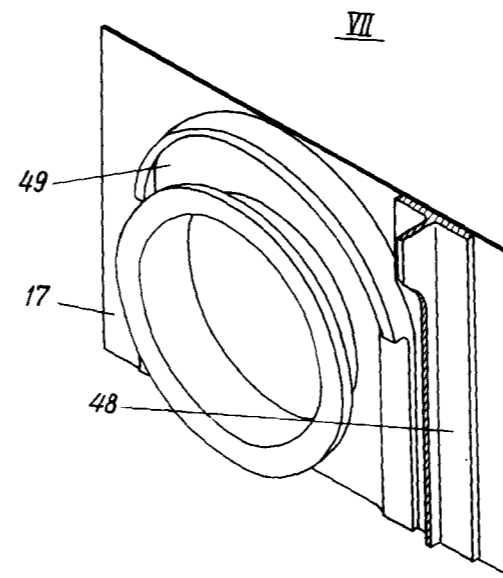
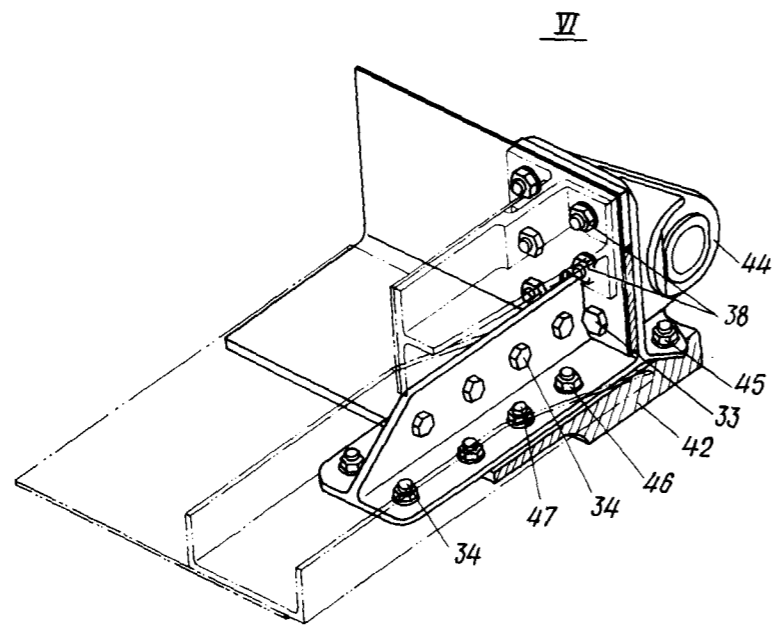
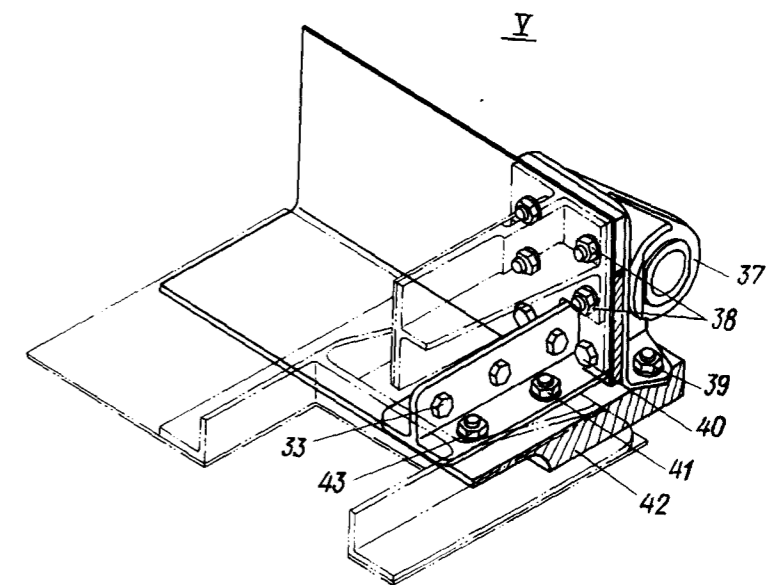
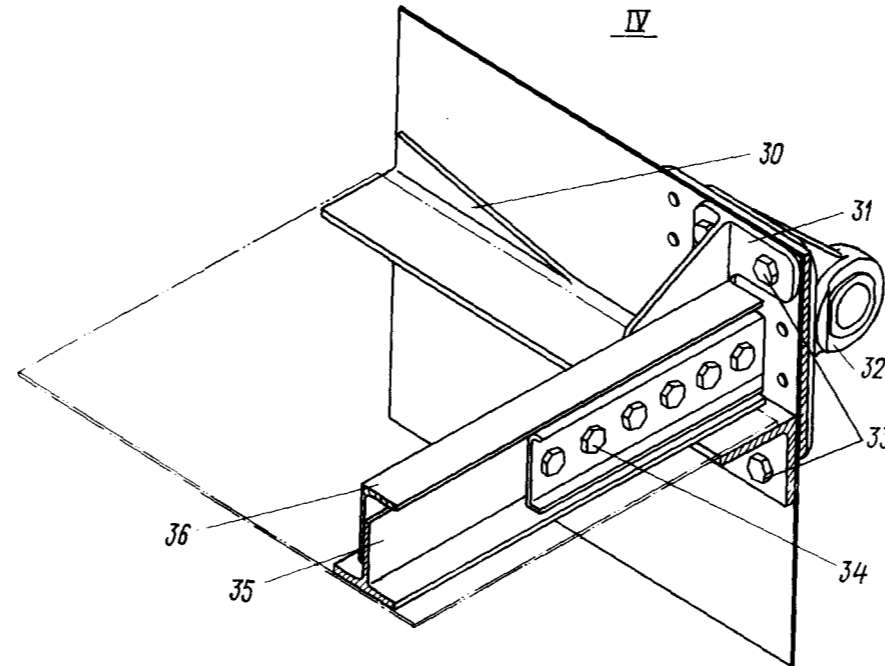
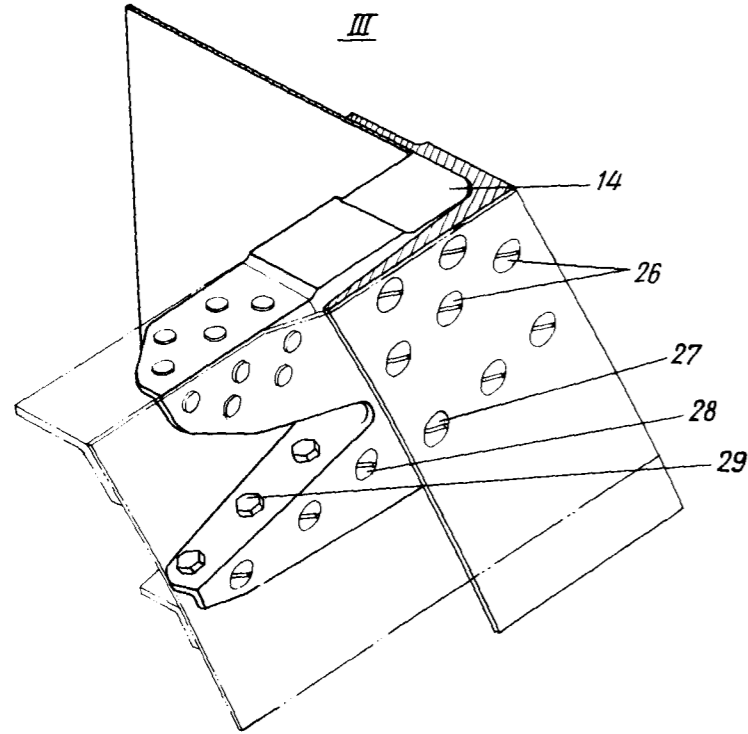








  
**КАТАЛОГ**  
**ДЕТАЛЕЙ И СБОРОЧНЫХ ЕДИНИЦ**



21.10.16  
Стр. 82/81

Шпангоут № 67  
Фигура 16 (Лист 2 из 2)

10 июня 1978 г.

166  
165



## КАТАЛОГ ДЕТАЛЕЙ И СБОРОЧНЫХ ЕДИНИЦ

Номер фигуры	Номер позиции	Обозначение	Наименование сборочных единиц. деталей	Колич. на сб. ед.	Сведения о взаимо- заменяемости и конст- руктивных изменениях
I6		I 760I 030I 670 000	ШПАНГОУТ № 67	I	ВЗ
		I 760I 030I 200 000	СТЫКОВОЧНЫЕ ФИТИНГИ	I	
	I	I 760I 0300 20I 000	ФИТИНГ	I	
2		I 760I 0300 202 00I	ФИТИНГ (прав.)	I	
		I 760I 0300 202 002	ФИТИНГ (лев.)	I	
3		I 760I 0300 207 000	ФИТИНГ	I	
4		I 760I 0300 203 000	ФИТИНГ	I	
5		I 760I 0300 202 003	ФИТИНГ (прав.)	I	
		I 760I 0300 202 004	ФИТИНГ (лев.)	I	
6		I 760I 0300 202 005	ФИТИНГ (прав.)	I	
		I 760I 0300 202 006	ФИТИНГ (лев.)	I	
7		I 760I 0300 202 007	ФИТИНГ (прав.)	I	
		I 760I 0300 202 008	ФИТИНГ (лев.)	I	
8		I 760I 0300 202 009	ФИТИНГ (прав.)	I	
		I 760I 0300 202 0I0	ФИТИНГ (лев.)	I	
9		I 760I 0300 202 0I1	ФИТИНГ (прав.)	I	
		I 760I 0300 202 0I2	ФИТИНГ (лев.)	I	
I0		I 760I 0300 202 0I3	ФИТИНГ (прав.)	I	
		I 760I 0300 202 0I4	ФИТИНГ (лев.)	I	
I1		I 760I 0300 204 000	ФИТИНГ	I	
I2		I 760I 0300 202 0I5	ФИТИНГ (прав.)	I	
		I 760I 0300 202 0I6	ФИТИНГ (лев.)	I	
I3		I 760I 0300 202 0I7	ФИТИНГ (прав.)	I	
		I 760I 0300 202 0I8	ФИТИНГ (лев.)	I	
I4		I 760I 0300 208 000	ФИТИНГ	I	
I5		I 760I 030I 674 00I	Обод-шпангоут (прав.)	I	
		I 760I 030I 674 002	Обод-шпангоут (лев.)	I	
I6		I 760I 030I 670 005	Стенка (прав.)	I	
		I 760I 030I 670 006	Стенка (лев.)	I	
I7		I 760I 030I 670 003	Стенка	I	
I8		I 760I 030I 673 00I	Пояс боковой (прав.)	I	
		I 760I 030I 673 002	Пояс боковой (лев.)	I	
I9		I 760I 030I 905 000	Накладка	I	
20		I 760I 030I 904 00I	Нижняя часть бокового пояса шп. № 67 (прав.)	I	



КАТАЛОГ  
ДЕТАЛЕЙ И СБОРОЧНЫХ ЕДИНИЦ

Номер фигуры	Номер позиции	Обозначение	Наименование сборочных единиц, деталей	Колич. на сб. ед.	Сведения о взаимо- заменяемости и конст- руктивных изменениях
16	20	I 760I 030I 904 002	Нижняя часть бокового пояса шп. № 67 (лев.)	1	
	21	I 760I 0300 90I 00I	Фитинг (прав.)	1	
I 760I 0300 90I 002		Фитинг (лев.)	1		
22	I 760I 030I 902 00I	Нижняя часть обода шп. № 67 (прав.)	1		
	I 760I 030I 902 002	Нижняя часть обода шп. № 67 (лев.)	1		
23	I-8-24	Болт	24		
	ОСТ I I0834-72				
	33I5A-8	Гайка	24		
	340IA-I,5-8-I4	Шайба	24		
24	I-6-24	Болт	6		
	ОСТ I I0834-72				
	3373A-6	Гайка	6		
	340IA-I,5-6-I2	Шайба	6		
25	8-26	Болт	28		
	ОСТ I I0830-72				
	3373A-3	Гайка	28		
	340IA-I,5-8-I4	Шайба	28		
26	H56-024-6-22	Болт	24		
	33I5A-6	Гайка	24		
	340IA-I,5-6-I2	Шайба	24		
27	H56-024-6-20	Болт	30		
	33I5A-6	Гайка	30		
	340IA-I,5-6-I2	Шайба	30		
28	H56-024-6-I8	Болт	69		
	3325A-6	Гайка	69		
	340IA-I-6-I2	Шайба	69		
29	6-I6	Болт	8I		
	ОСТ I I0830-72				
	33I5A-6	Гайка	8I		
	340IA-I-6-I2	Шайба	8I		
30	I 760I 030I 676 00I	Пояс (прав.)	1		
	I 760I 030I 676 002	Пояс (лев.)	1		
3I	I 760I 030I 670 063	Кронштейн (прав.)	1		
	I 760I 030I 670 064	Кронштейн (лев.)	1		



## КАТАЛОГ ДЕТАЛЕЙ И СБОРОЧНЫХ ЕДИНИЦ

Номер фигуры	Номер позиции	Обозначение	Наименование сборочных единиц, деталей	Колич. на сб. ед.	Сведения о взаимо- заменяемости и конст- руктивных изменениях	
I6	32	I 760I 030I 683 000	Узел навески	2		
	33	I-6-20	Болт	6		
		ОСТ I I0569-72				
		3302A-6	Гайка	6		
	34	340IA-2-6-I4	Шайба	6		
		I-6-I8	Болт	12		
		ОСТ I I0569-72				
	35	33I5A-6	Гайка	12		
		340IA-2-6-I4	Шайба	12		
		I 760I 030I 670 045	Накладка (прав.)	I		
	36	I 760I 030I 670 043	Накладка (лев.)	I		
		I 760I 030I 670 044	Профиль (прав.)	I		
	37	I 760I 030I 682 001	Профиль (лев.)	I		
		I 760I 030I 682 002	Узел навески (прав.)	I		
	38	I-6-26	Узел навески (лев.)	I		
		ОСТ I I0569-72	Болт	8		
		3302A-6	Гайка	8		
	39	340IA-2-6-I4	Шайба	8		
		I-8-26	Болт	28		
		ОСТ I I057I-72				
	40	33I5A-8	Гайка	28		
		340IA-2-8-I6	Шайба	28		
		I-6-22	Болт	4		
	41	ОСТ I I0569-72				
3302A-6		Гайка	4			
340IA-2-6-I4		Шайба	4			
42	3082A-8-34	Болт	4			
	33I5A-8	Гайка	4			
	340IA-2-8-I6	Шайба	4			
43	I 760I 030I 672 000	Пояс верхний	I			
44	I-8-24	Болт	6			
	ОСТ I I0569-72					
	33I5A-8	Гайка	6			
45	340IA-2-8-I6	Шайба	6			
	I 760I 030I 68I 00I	Узел навески (прав.)	I			
	I 760I 030I 68I 002	Узел навески (лев.)	I			



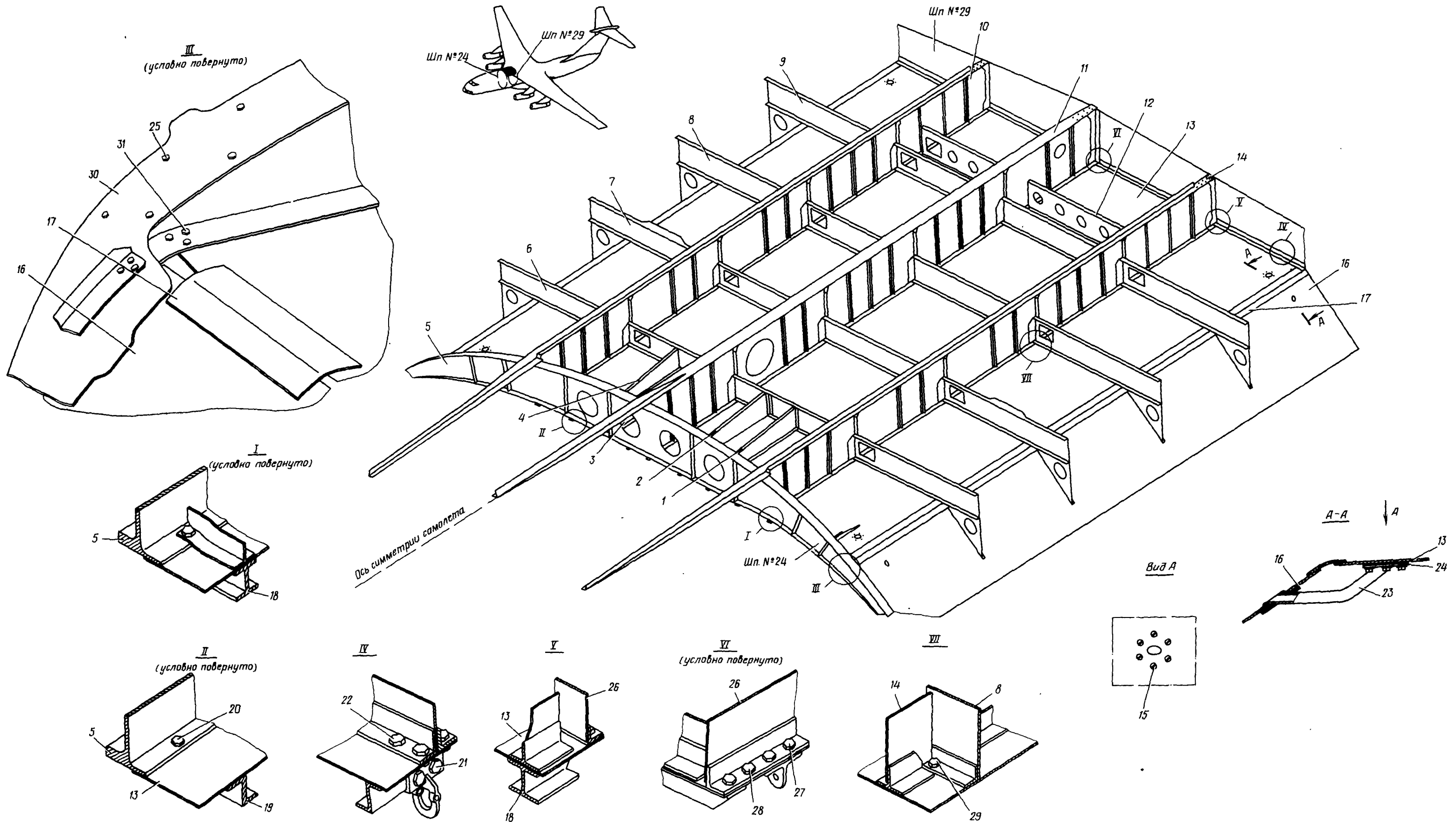
КАТАЛОГ  
ДЕТАЛЕЙ И СБОРОЧНЫХ ЕДИНИЦ

Номер фигуры	Номер позиции	Обозначение	Наименование сборочных единиц, деталей	Колич. на сб. ед.	Сведения о взаимо- заменяемости и конст- руктивных изменениях	
I6	45	I-6-30	Болт	4		
		ОСТ I IO57I-72				
		33I5A-6	Гайка	4		
			340IA-2-6-I4	Шайба	4	
	46	I-6-36	Болт	4		
		ОСТ I IO57I-72				
		33I5A-6	Гайка	4		
			340IA-2-6-I4	Шайба	4	
	47	I-6-22	Болт	8		
		ОСТ I IO569-72				
		33I5A-6	Гайка	8		
			340IA-2-6-I4	Шайба	8	
	48	I 760I 030I 730 00I	Балка (прав.)	I		
		I 760I 030I 730 002	Балка (лев.)	I		
	49	I 760I 030I 678 00I	Фланец (прав.)	I		
I 760I 030I 678 002		Фланец (лев.)	I			





**Ил 76**  
КАТАЛОГ  
ДЕТАЛЕЙ И СБОРОЧНЫХ ЕДИНИЦ



Верхняя панель от шп. № 24 до шп. № 29  
Фигура I7

## КАТАЛОГ ДЕТАЛЕЙ И СБОРОЧНЫХ ЕДИНИЦ

Номер фигуры	Номер позиции	Обозначение	Наименование сборочных единиц. деталей	Колич. на сб. ед.	Сведения о взаимо- заменяемости и конст- руктивных изменениях
I7		I 760I 0303 900 000	ВЕРХНЯЯ ПАНЕЛЬ ОТ ШП. № 24 ДО ШП. № 29	I	3
	I	I 760I 0303 035 I02	Балка под крепление блока заслонок (лев.)	I	
	2	I 760I 0303 035 002	Балка под крепление блока заслонок (лев.)	I	
	3	I 760I 0303 035 00I	Балка под крепление блока заслонок (прав.)	I	
	4	I 760I 0303 035 IOI	Балка под крепление блока заслонок (прав.)	I	
	5	I 760I 0303 24I 000	Верхняя часть шп. № 24	I	
	6	I 760I 0303 250 000	Верхняя балка шп. № 25	I	
	7	I 760I 0303 260 000	Верхняя балка шп. № 26	I	
	8	I 760I 0303 270 000	Верхняя балка шп. № 27	I	
	9	I 760I 0303 280 000	Верхняя балка шп. № 28	I	
	IO	I 760I 0303 050 00I	Балка продольная	I	
	II	I 760I 0303 040 000	Балка продольная	I	
	I2	I 760I 0303 I70 002	Балка верхняя	I	
	I3	I 760I 0303 030 006	Лист	I	
	I4	I 760I 0303 050 002	Балка продольная	I	
	I5	3059A-5-I6	Болт	24	
		3302A-5	Гайка	24	
		340IA-I-5-I0	Шайба	24	
	I6	I 760I 0303 030 0I8	Лист	I	
	I7	I 760I 0303 030 0I6	Угольник	I	
	I8	I 760I 0303 032 002	Профиль нижний	I	
	I9	I 760I 0303 030 0I9	Профиль	3	
	20	3024A-6-I8	Болт	22	
		33I5A-6	Гайка	22	
		340IA-I,5-6-I2	Шайба	22	
	2I	3024A-8-22	Болт	6	
		33I5A-8	Гайка	6	
		340IA-I,5-8-I6	Шайба	6	

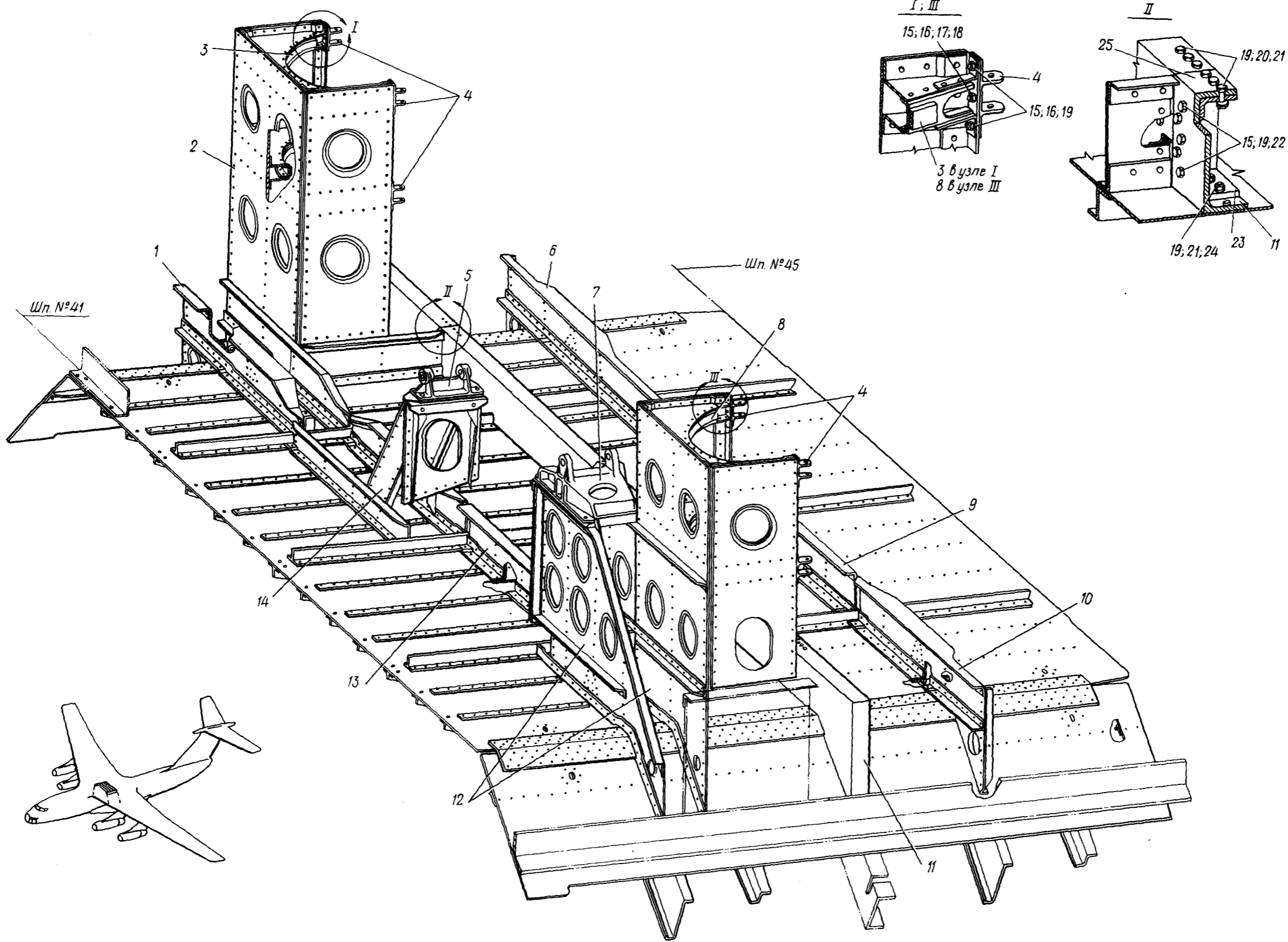


КАТАЛОГ  
ДЕТАЛЕЙ И СБОРОЧНЫХ ЕДИНИЦ

Номер фигуры	Номер позиции	Обозначение	Наименование сборочных единиц, деталей	Колич. на сб. ед.	Сведения о взаимо- заменяемости и конст- руктивных изменениях		
I7	22	3024A-8-20	Болт	6			
		3302A-8	Гайка	6			
		340IA-I,5-8-I6	Шайба	6			
	23	24	I 760I 0303 034 00I	Трубка сливная	4		
				Прокладка	4		
	25	26	5009A-6-42	Болт	10		
				33I5A-6	Гайка	10	
				340IA-I,5-6-I2	Шайба	10	
	27	28	I 760I 0303 060 0I3	Стенка	I		
				3024A-6-20	Болт	2	
				3302A-6	Гайка	2	
	28	29	340IA-I,5-6-I2	Шайба	2		
				3024A-6-I8	Болт	2	
				3302A-6	Гайка	2	
	29	30	340IA-I,5-6-I2	Шайба	2		
				3024A-6-I4	Болт	16	
				33I5A-6	Гайка	16	
	30	3I	340IA-I,5-6-I2	Шайба	16		
				I 760I 0303 02I 000	Лента стыковочная	I	
				3024A-6-20	Болт	12	
	3I		33I5A-6	Гайка	12		
				340IA-I,5-6-I2	Шайба	12	



11.76  
КАТАЛОГ  
ДЕТАЛЕЙ И СБОРОЧНЫХ ЕДИНИЦ



Верхняя панель от шп. № 41 до шп. № 45  
Фигура I8

21.10.18  
Стр. 92/91

10 июня 1978 г.

176  
175



## КАТАЛОГ ДЕТАЛЕЙ И СБОРОЧНЫХ ЕДИНИЦ

Номер фигуры	Номер позиции	Обозначение	Наименование сборочных единиц, деталей	Колич. на сб. ед.	Сведения о взаимо- заменяемости и конст- руктивных изменениях
I8		I 760I 0303 100 000	ВЕРХНЯЯ ПАНЕЛЬ ОТ ШП. № 4I ДО ШП. № 45	I	B3
	I	I 760I 0303 420 000	Балка шп. № 42	I	
	2	I 760I 0303 690 000	Жесткость крепления баллона	I	
	3	I 760I 0303 670 085	Накладка	2	
	4	I 760I 0303 692 000	Кронштейн	8	
	5	I 760I 0303 685 000	Узел крепления бустера	I	
	6	I 760I 0303 440 000	Балка шп. № 44	I	
	7	I 760I 0303 67I 000	Узел крепления бустера	I	
	8	I 760I 0303 670 085	Накладка	4	
	9	I 760I 0303 7I0 000	Балка шп. № 44	I	
	IO	I 760I 0303 700 000	Балка верхняя шп. № 44	I	
	II	I 760I 0303 43I 003	Диафрагма (прав.)	I	
		I 760I 0303 43I 004	Диафрагма (лев.)	I	
	I2	I 760I 0303 670 000	Жесткость крепления бустера и баллона	I	
	I3	I 760I 0303 720 000	Балка шп. № 42	I	
	I4	I 760I 0303 680 000	Жесткость крепления бустера	I	
	I5	340IA-I,5-6-I2	Шайба	32	
	I6	I-8-I4 OCT I I0569-72	Болт	I2	
	I7	340IA-2,5-6-I2	Шайба	4	
	I8	3374A-6	Гайка	I6	
	I9	33I5A-6	Гайка	40	
	20	6-I8 OCT I I2085-75	Болт	I2	
	2I	340IA-I-6-I2	Шайба	24	
	22	I-6-I6 OCT I I2086-75	Болт	20	
	23	I 760I 0303 432 000	ФИТИНГ	2	
	24	6-22 OCT I I2085-75	Болт	I2	
	25	I 760I 0303 433 000	Профиль	I	


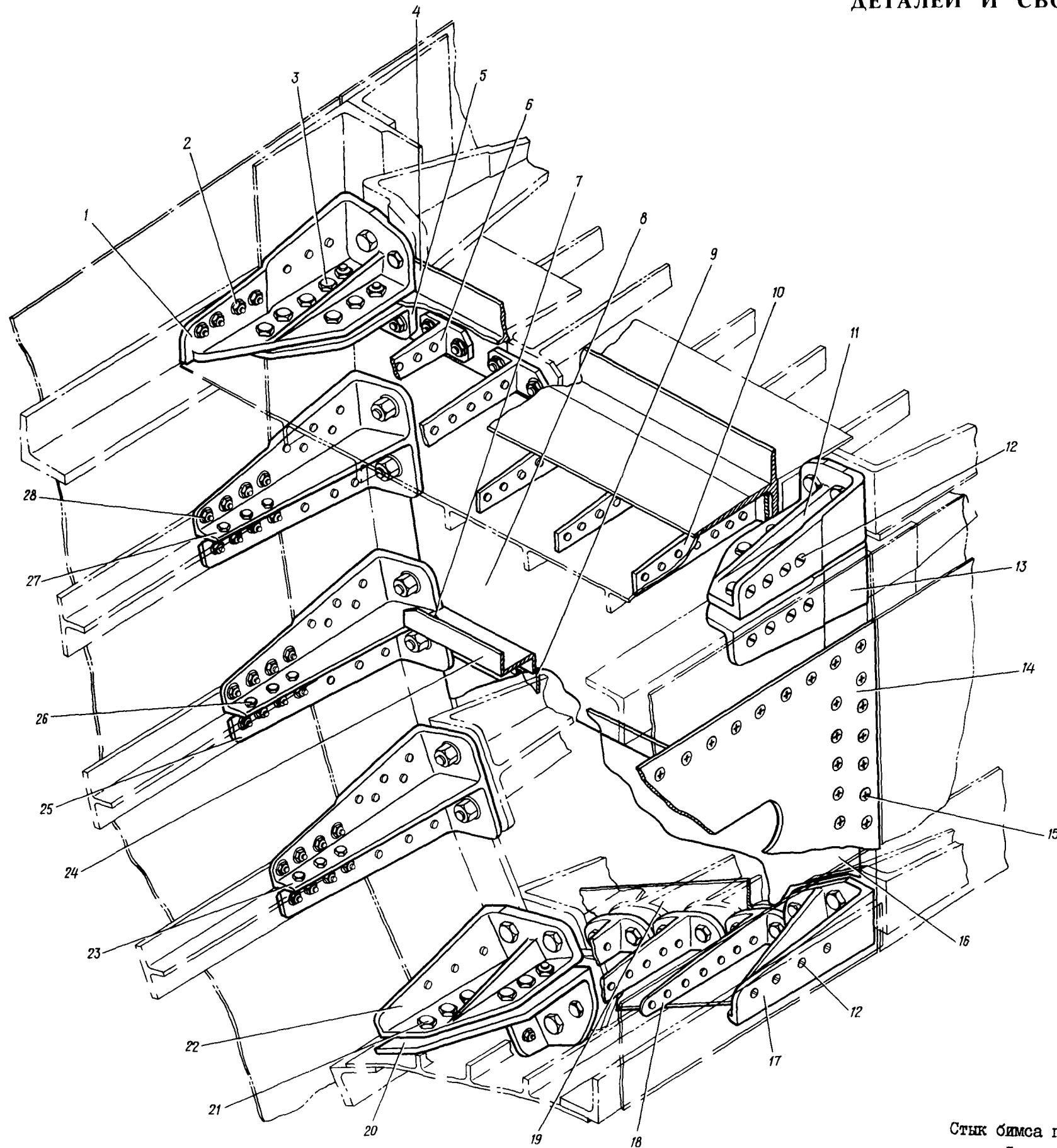








КАТАЛОГ  
ДЕТАЛЕЙ И СБОРОЧНЫХ ЕДИНИЦ



Стык бимса по шп. № 67  
Фигура 19

21.10.19  
Стр. 96/95

10 июня 1978 г.



## КАТАЛОГ ДЕТАЛЕЙ И СБОРОЧНЫХ ЕДИНИЦ

Номер фигуры	Номер позиции	Обозначение	Наименование сборочных единиц, деталей	Колич. на сб. ед.	Сведения о взаимо- заменяемости и конст- руктивных изменениях	
I9		I 760I 0305 920 00I	СТЫК БИМСА ПО ШП. № 67 (ПРАВ.)	I	} ВЗ	
		I 760I 0305 920 002	СТЫК БИМСА ПО ШП. № 67 (ЛЕВ.)	I		
I		I 760I 0305 924 00I	Фитинг (прав.)	I		
		I 760I 0305 924 002	Фитинг (лев.)	I		
2		H56-024-8-28	Болт	I2		
		33I5A-8	Гайка	I00		
		340IA-I,5-8-I4	Шайба	248		
3		I-8-34	Болт	I4		
		ОСТ I IO569-72				
		33I5A-8	Гайка	I00		
		340IA-I,5-8-I4	Шайба	248		
	4		I 760I 0305 923 00I	Профиль (прав.)		I
			I 760I 0305 923 002	Профиль (лев.)		I
5		I 760I 0305 925 00I	Фитинг (прав.)	I		
		I 760I 0305 925 002	Фитинг (лев.)	I		
6		I 760I 0305 920 009	Таврик (прав.)	4		
		I 760I 0305 920 0IO	Таврик (лев.)	4		
7		I-6-22	Болт	2		
		ОСТ I IO57I-72				
		33I5A-6	Гайка	78		
		340IA-I-6-I2	Шайба	76		
8		I 760I 0305 920 004	Стенка	2		
9		I 760I 0305 920 026	Пластина	2		
IO		I 760I 0305 920 029	Таврик (прав.)	I		
		I 760I 0305 920 030	Таврик (лев.)	I		
II		I 760I 0305 932 00I	Фитинг (прав.)	I		
		I 760I 0305 932 002	Фитинг (лев.)	I		
I2		I-8-28	Болт	I6		
		ОСТ I IO57I-72				
		33I5A-8	Гайка	I00		
		340IA-I,5-8-I4	Шайба	248		
I3		I 760I 0305 933 00I	Фитинг (прав.)	I		
		I 760I 0305 933 002	Фитинг (лев.)	I		
I4		I 760I 0305 92I 00I	Крышка люка (прав.)	I		
		I 760I 0305 92I 002	Крышка люка (лев.)	I		



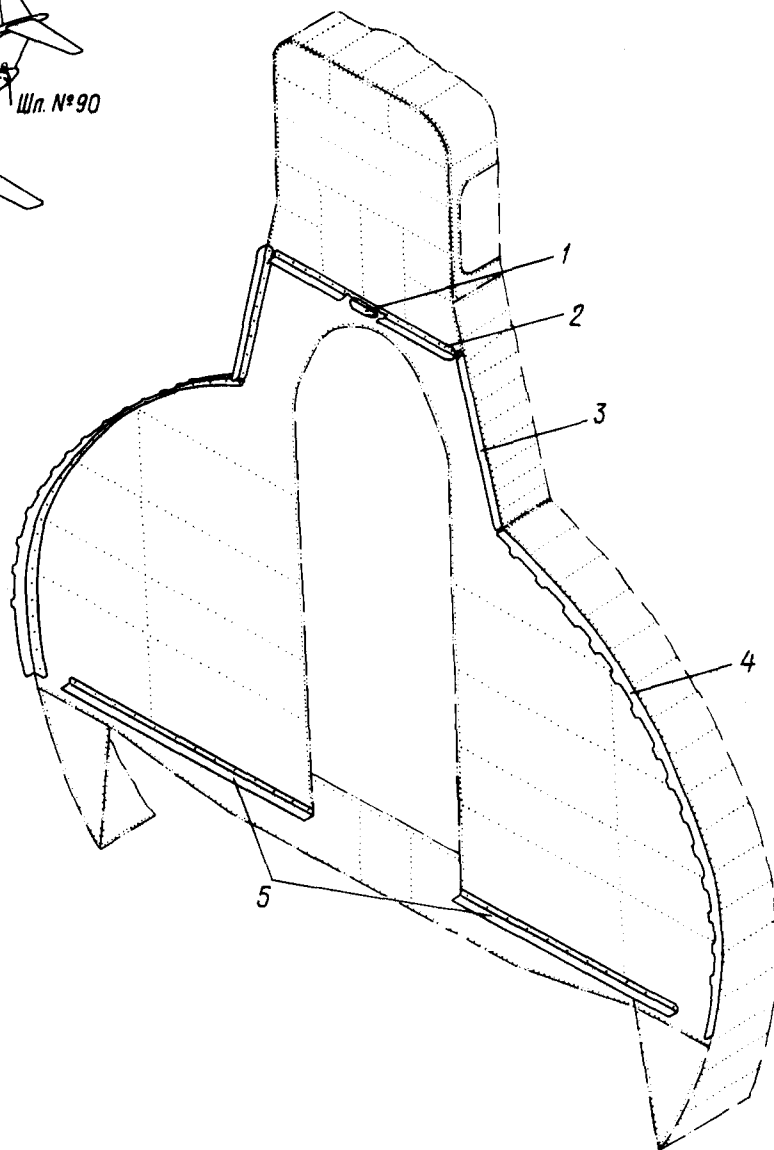
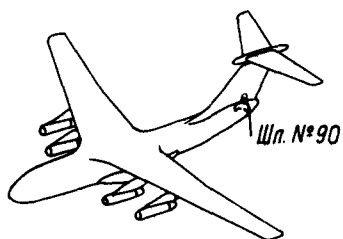
## КАТАЛОГ ДЕТАЛЕЙ И СБОРОЧНЫХ ЕДИНИЦ

Номер фигуры	Номер позиции	Обозначение	Наименование сборочных единиц, деталей	Колич. на сб. ед.	Сведения о взаимо- заменяемости и конст- руктивных изменениях
I9	I5	I-8-24	Болт	24	
		ОСТ I I057I-72			
		3374A-8	Гайка	I40	
		340IA-I,5-8-I4	Шайба	248	
	I6	I 760I 0305 920 005	Стенка (прав.)	I	
		I 760I 0305 920 006	Стенка (лев.)	I	
	I7	I 760I 0305 934 00I	Фитинг (прав.)	I	
		I 760I 0305 934 002	Фитинг (лев.)	I	
	I8	I 760I 0305 935 00I	Фитинг (прав.)	2	
		I 760I 0305 935 002	Фитинг (лев.)	2	
		I 760I 0305 935 003	Фитинг (прав.)	I	
		I 760I 0305 935 004	Фитинг (лев.)	I	
	I9	I 760I 0305 922 00I	Профиль (прав.)	I	
		I 760I 0305 922 002	Профиль (лев.)	I	
	20	I 760I 0305 93I 00I	Фитинг (прав.)	I	
		I 760I 0305 93I 002	Фитинг (лев.)	I	
	2I	I-8-32	Болт	I6	
		ОСТ I I0569-72			
		33I5A-8	Гайка	I00	
		340IA-I,5-8-I4	Шайба	248	
	22	I 760I 0305 929 00I	Фитинг (прав.)	I	
		I 760I 0305 929 002	Фитинг (лев.)	I	
	23	I 760I 0305 927 00I	Фитинг (прав.)	I	
		I 760I 0305 927 002	Фитинг (лев.)	I	
	24	I 760I 0305 920 007	Профиль (прав.)	I	
		I 760I 0305 920 008	Профиль (лев.)	I	
	25	I 760I 0305 928 00I	Фитинг (прав.)	I	
		I 760I 0305 928 002	Фитинг (лев.)	I	
	26	I-6-20	Болт	I8	
		ОСТ I I0830-72			
		33I5A-6	Гайка	78	
		340IA-I-6-I2	Шайба	76	
	27	I 760I 0305 926 00I	Фитинг (прав.)	I	
		I 760I 0305 926 002	Фитинг (лев.)	I	
	28	H56-024-6-22	Болт	48	
		33I5A-6	Гайка	78	
		340IA-I-6-I2	Шайба	76	





КАТАЛОГ  
ДЕТАЛЕЙ И СБОРОЧНЫХ ЕДИНИЦ



Стыковые угольники по шп. № 90  
Фигура 20



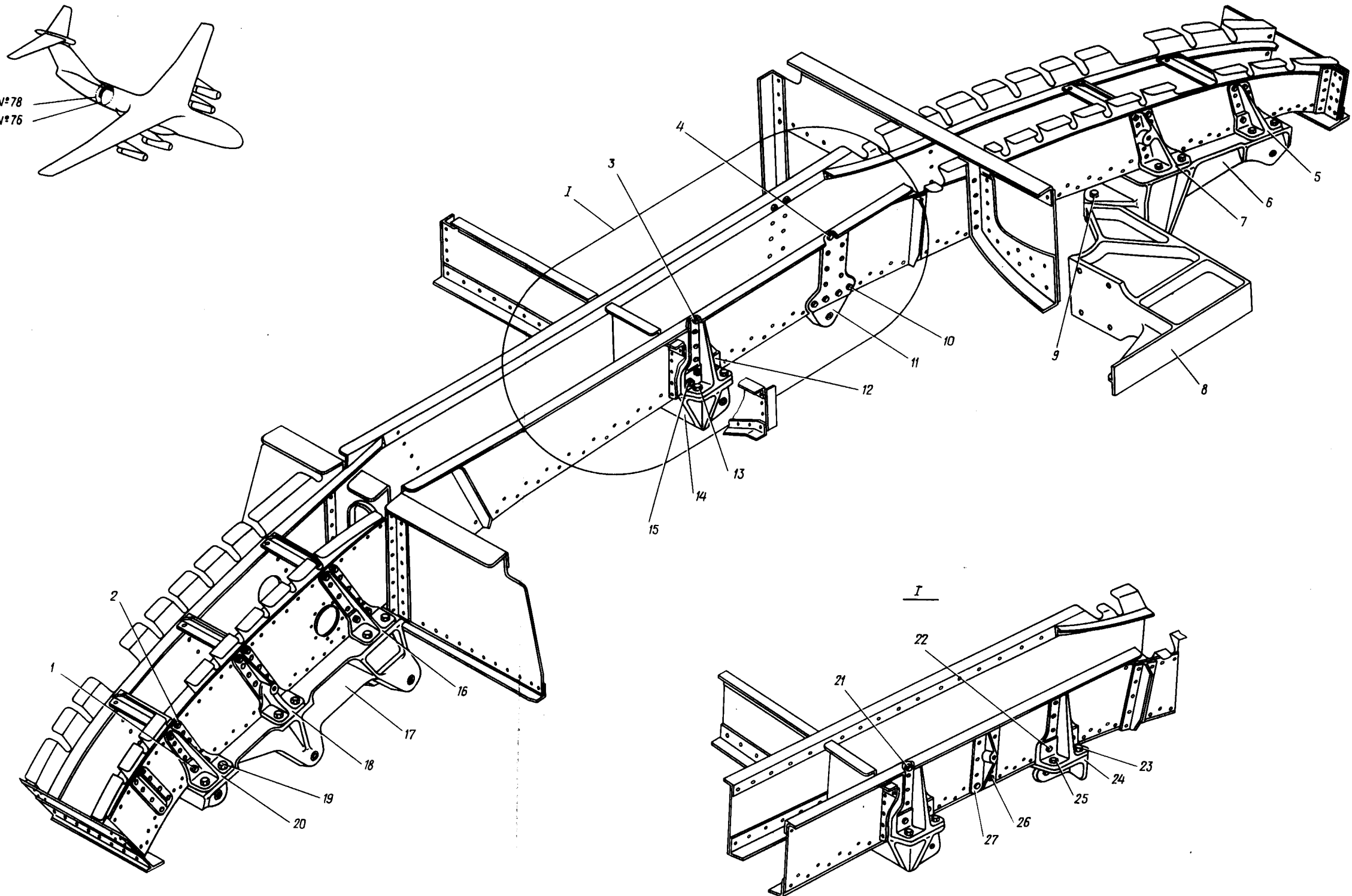
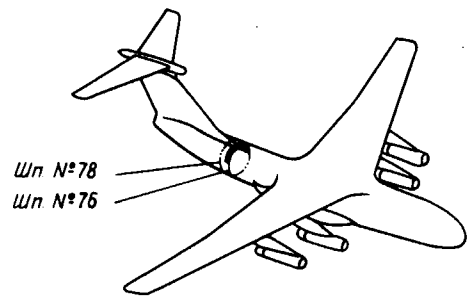
КАТАЛОГ  
ДЕТАЛЕЙ И СБОРОЧНЫХ ЕДИНИЦ

Номер фигуры	Номер позиции	Обозначение	Наименование сборочных единиц, деталей	Колич. на сб. ед.	Сведения о взаимо- заменяемости и конст- руктивных изменениях
20		-	СТЫКОВЫЕ УГОЛЬНИКИ $\Phi$ -3 ПО ШП. № 90	I	3
	I	I 760I 0402 300 085	Угольник	I	
	2	I 760I 0402 300 029	Угольник	I	
	3	I 760I 0402 300 031	Угольник (прав.)	I	
		I 760I 0402 300 032	Угольник (лев.)	I	
	4	I 760I 0402 450 033	Угольник (прав.)	I	
		I 760I 0402 450 034	Угольник (лев.)	I	
	5	I 760I 0403 000 I25	Угольник (прав.)	I	
		I 760I 0403 000 I26	Угольник (лев.)	I	









Жесткость под бустер руля высоты  
Фигура 21

21.10.21  
Стр. 104/103

10 июня 1978 г.



## КАТАЛОГ ДЕТАЛЕЙ И СБОРОЧНЫХ ЕДИНИЦ

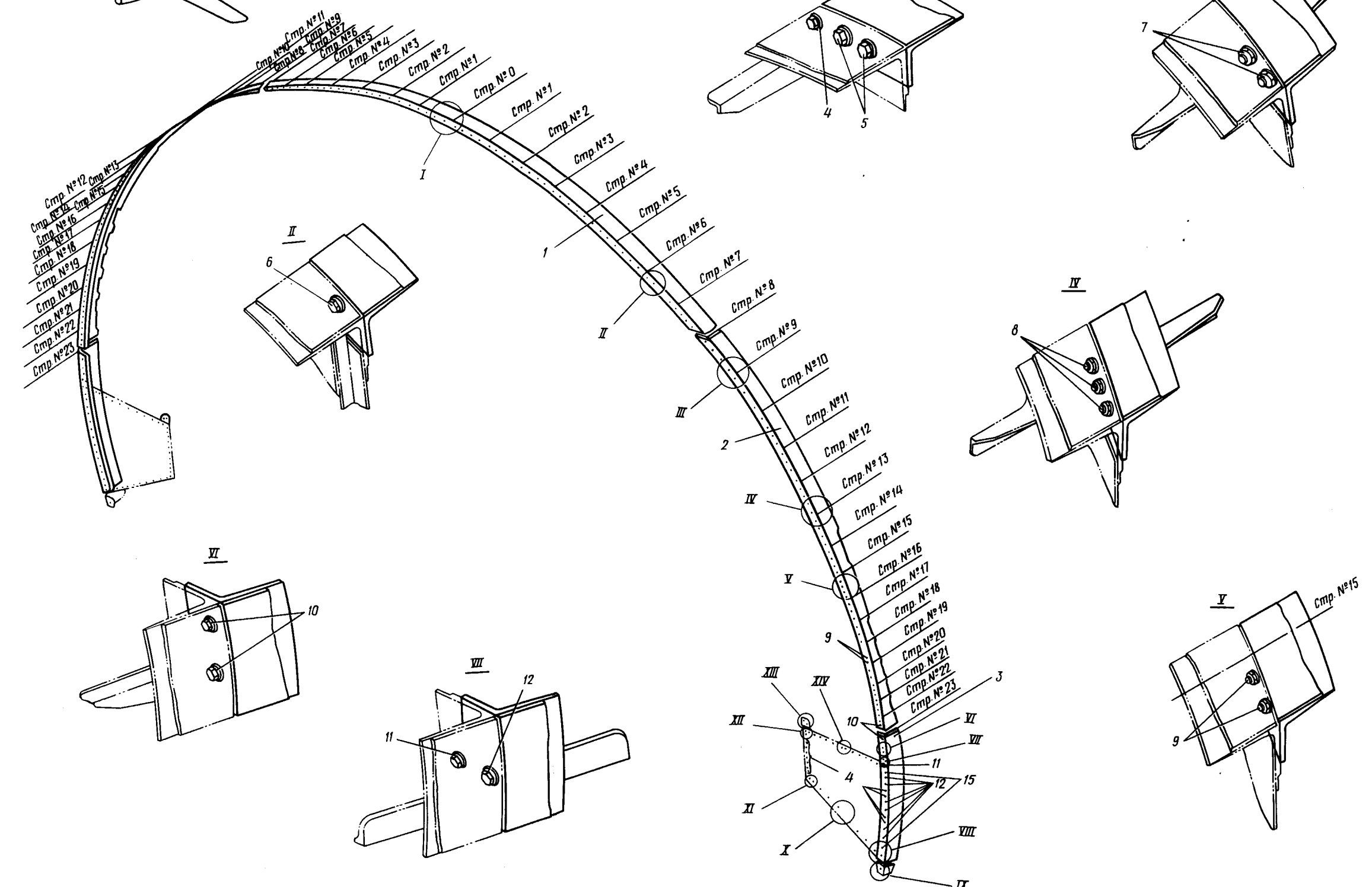
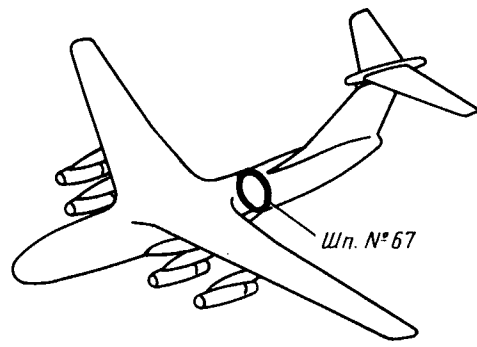
Номер фигуры	Номер позиции	Обозначение	Наименование сборочных единиц, деталей	Колич. на сб. ед.	Сведения о взаимо- заменяемости и конст. руктивных изменениях
2I		I 760I 0409 200 000	ЖЕСТКОСТЬ ПОД БУСТЕРЫ РУЛЯ ВЫСОТЫ	I	3
	I	I-6-24 Ан.Окс ОСТ I I0569-72 3302A-6 340IA-I-6-I2	Болт  Гайка Шайба	20  20 20	
	2	I-6-22 Ан.Окс ОСТ I I0569-72 3302A-6 340IA-I-6-I2	Болт  Гайка Шайба	20  20 20	
	3	I-6-20 Ан.Окс ОСТ I I0569-72 3302A-6 340IA-I-6-I2	Болт  Гайка Шайба	4  4 4	
	4	I-6-20 Ан.Окс ОСТ I I0569-72 3302A-6 340IA-I-6-I2	Болт  Гайка Шайба	4  4 4	
	5	I 760I 0409 20I 0I5 I 760I 0409 20I 0I6	Фитинг (прав.) Фитинг (лев.)	I I	
	6	I 760I 0409 220 000	Кронштейн	I	
	7	I 760I 0409 202 0II I 760I 0409 202 0I2	Фитинг (прав.) Фитинг (лев.)	I I	
	8	I 760I 0409 28I 000	Кронштейн	I	
	9	3024A-I2-62 33I5A-I2 340IA-3-I2-22 340IA-I-I2-20	Болт Гайка Шайба Шайба	I I I 2	
	IO	I-6-20 Ан.Окс ОСТ I I0569-72 3302A-6 340IA-I-6-I2	Болт  Гайка Шайба	8  8 8	
	II	I 760I 0409 240 000	Кронштейн	I	
	I2	I 760I 0409 205 00I I 760I 0409 205 002	Фитинг (прав.) Фитинг (лев.)	I I	
	I3	I-8-32 Ан.Окс ОСТ I I0569-72	Болт	4	



КАТАЛОГ  
ДЕТАЛЕЙ И СБОРОЧНЫХ ЕДИНИЦ

Номер фигуры	Номер позиции	Обозначение	Наименование сборочных единиц. деталей	Колич. на сб. ед.	Сведения о взаимо- заменяемости и конст- руктивных изменениях
2I	I3	3302A-8	Гайка	4	
		340IA-I,5-8-I6	Шайба	4	
	I4	I 760I 0409 230 000	Кронштейн	I	
I5		I-6-24 Ан.Окс	Болт	8	
		ОСТ I I0569-72			
		3302A-6			
		340IA-I-6-I2	Гайка	8	
			Шайба	8	
I6		I 760I 0409 20I 0I3	Фитинг (прав.)	I	
		I 760I 0409 20I 0I4	Фитинг (лев.)	I	
I7		I 760I 0409 2I0 000	Кронштейн	I	
I8		I 760I 0409 203 0II	Фитинг (прав.)	I	
		I 760I 0409 203 0I2	Фитинг (лев.)	I	
I9		I-8-34 Ан.Окс	Болт	20	
		ОСТ I I0569-72			
		3302A-8			
		340IA-I,5-8-I6	Гайка	20	
			Шайба	20	
20		I 760I 0409 20I 0II	Фитинг (прав.)	I	
		I 760I 0409 20I 0I2	Фитинг (лев.)	I	
2I		I-6-I8 Ан.Окс	Болт	8	
		ОСТ I I0569-72			
		3302A-6			
		340IA-I-6-I2	Гайка	8	
			Шайба	8	
22		I-6-20 Ан.Окс	Болт	8	
		ОСТ I I0569-72			
		3302A-6			
		340IA-I-6-I2	Гайка	8	
			Шайба	8	
23		I-8-28 Ан.Окс	Болт	8	
		ОСТ I I0569-72			
		3302A-8			
		340IA-I,5-8-I6	Гайка	8	
			Шайба	8	
24		I 760I 0409 226 000	Кронштейн	I	
25		I 760I 0409 205 00I	Фитинг (прав.)	I	
		I 760I 0409 205 002	Фитинг (лев.)	I	
26		I-6-I8 Ан.Окс	Болт	4	
		ОСТ I I0569-72			
		3302A-6			
		340IA-I-6-I2	Гайка	4	
			Шайба	4	
27		I 760I 0409 207 000	Кронштейн	I	

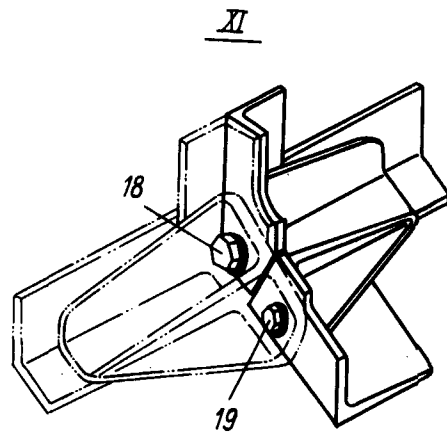
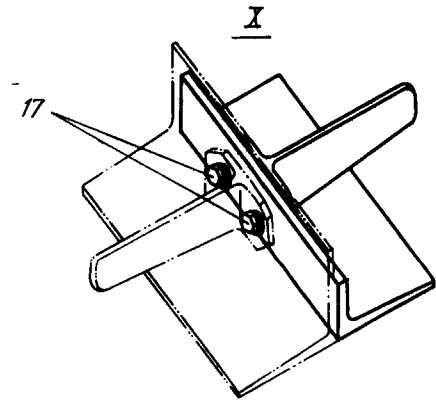
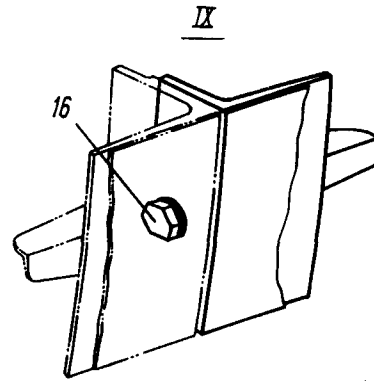
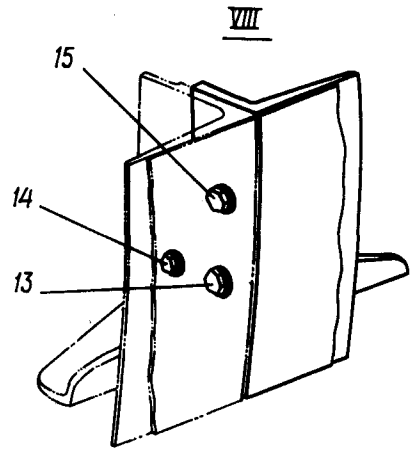




Стык средней и хвостовой частей по шп. № 67  
Фигура 22 (Лист I из 2)

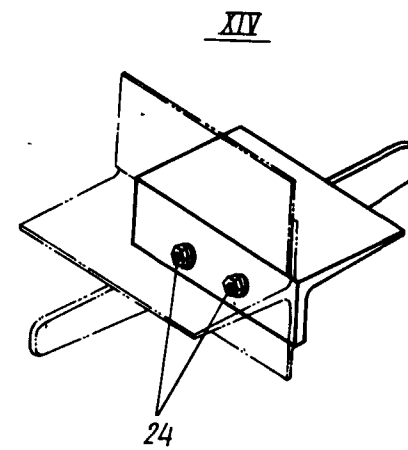
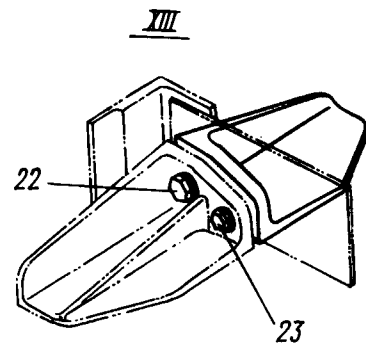
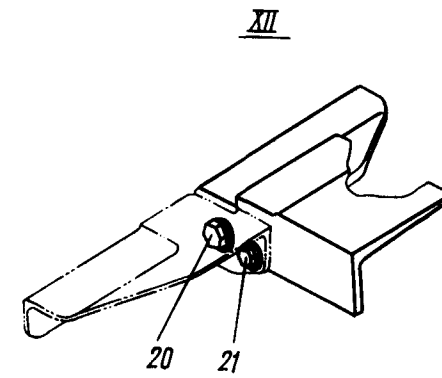


  
**КАТАЛОГ  
ДЕТАЛЕЙ И СБОРОЧНЫХ ЕДИНИЦ**



*Таблица установки болтов*

Номер позиции	Расположение болтов
4	Между стр. №2-9; 10-24
5	По фитингам на стр. №0-1; 3-8; 10-13
15	Между стр. №0-1; 1-2; 9-10



Стык средней и хвостовой частей по шп. № 67  
Фигура 22 (Лист 2 из 2)





## КАТАЛОГ ДЕТАЛЕЙ И СБОРОЧНЫХ ЕДИНИЦ

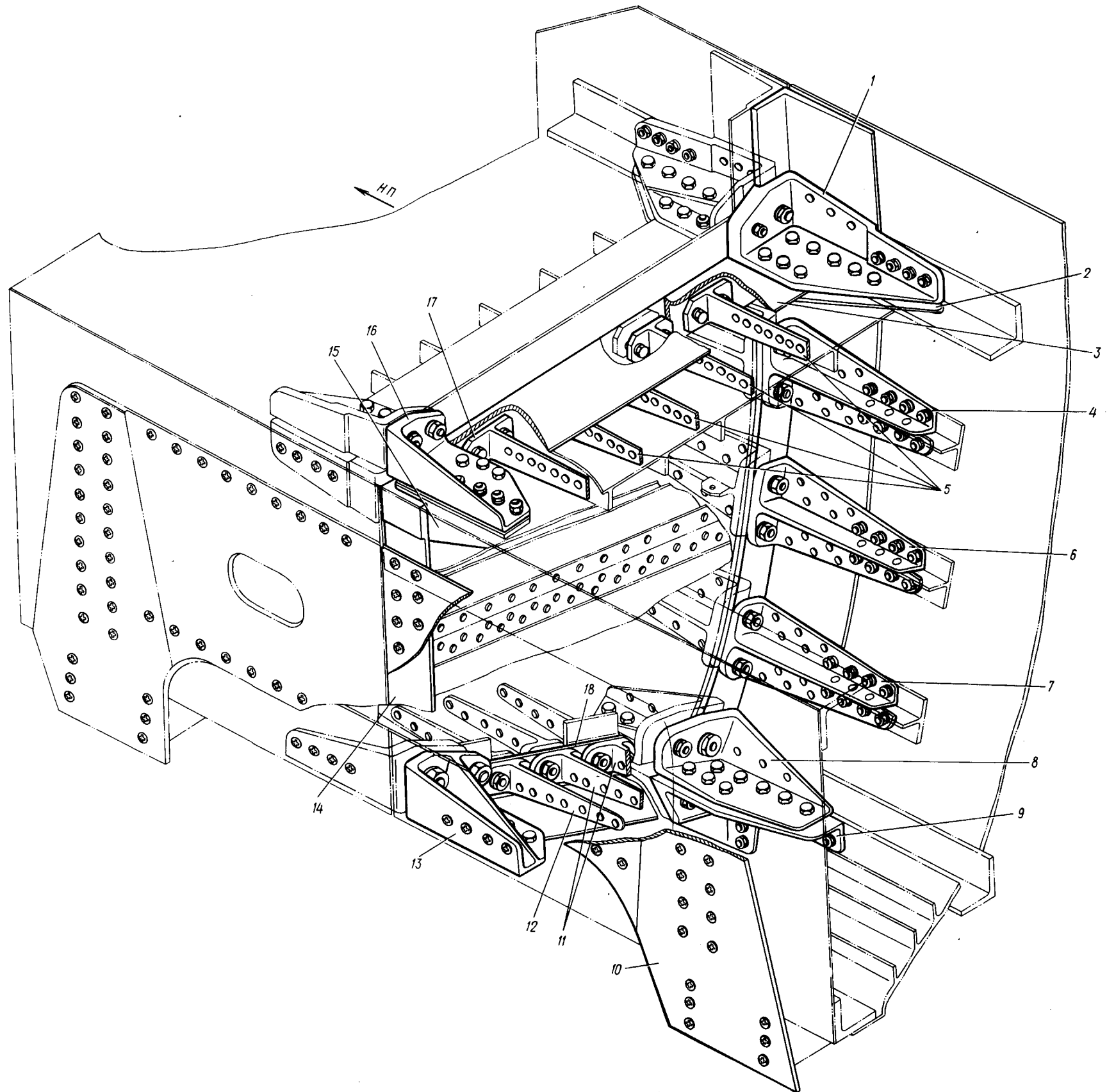
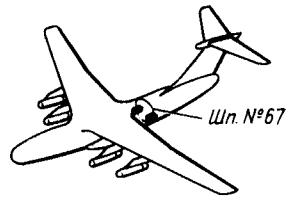
Номер фигуры	Номер позиции	Обозначение	Наименование сборочных единиц, деталей	Колич. на сб. ед.	Сведения о взаимо- заменяемости и конст- руктивных изменениях
22		I 760I 0410 000 000	СТЫК СРЕДНЕЙ И ХВОСТОВОЙ ЧАСТЕЙ ПО ШП. № 67	I	3
	I	I 760I 040I 670 003	Обод верхний	I	
	2	I 760I 040I 670 0I5	Обод боковой (прав.)	I	
		I 760I 040I 670 0I6	Обод боковой (лев.)	I	
	3	I 760I 040I 670 007	Обод боковой (прав.)	I	
		I 760I 040I 670 008	Обод боковой (лев.)	I	
	4	49I6A-I0-30	Болт	I26	
		3302A-I0	Гайка	I26	
		340IA-2-I0-20	Шайба	I26	
	5	49I6A-I2-50	Болт	50	
		3302A-I2	Гайка	50	
		340IA-2-I2-22	Шайба	50	
	6	49I6A-I0-34	Болт	2	
		3302A-I0	Гайка	2	
		340IA-2-I0-20	Шайба	2	
	7	49I6A-I2-58	Болт	4	
		3302A-I2	Гайка	4	
		340IA-2-I2-22	Шайба	4	
	8	49I6A-I0-50	Болт	3	
		3302A-I0	Гайка	3	
		340IA-2-I0-20	Шайба	2	
	9	49I6A-I0-36	Болт	8	
		3302A-I0	Гайка	8	
		340IA-2-I0-20	Шайба	8	
	10	49I6A-I0-40	Болт	8	
		3302A-I0	Гайка	8	
		340IA-2-I0-20	Шайба	8	
	II	49I6A-I0-54	Болт	4	
		3302A-I0	Гайка	4	
		340IA-2-I0-20	Шайба	4	
	I2	49I6A-I2-54	Болт	I6	
		3302A-I2	Гайка	I6	
		340IA-2-I2-22	Шайба	I6	
	I3	49I6A-I2-58	Болт	2	



## КАТАЛОГ ДЕТАЛЕЙ И СБОРОЧНЫХ ЕДИНИЦ

Номер фигуры	Номер позиции	Обозначение	Наименование сборочных единиц. деталей	Колич. на сб. ед.	Сведения о взаимо- заменяемости и конст- руктивных изменениях
22	I3	3302A-I2	Гайка	2	
		340IA-2-I2-22	Шайба	2	
I4	49I6A-I0-54	3302A-I0	Болт	2	
		340IA-2-I0-20	Гайка	2	
			Шайба	2	
I5	49I6A-I2-32	3302A-I2	Болт	I4	
		340IA-2-I2-22	Гайка	I4	
			Шайба	I4	
I6	49I6A-I8-52	3302A-I8	Болт	2	
		340IA-3-I8-30	Гайка	2	
			Шайба	2	
I7	49I6A-I0-46	3302A-I0	Болт	I2	
		340IA-2-I0-20	Гайка	I2	
			Шайба	I2	
I8	49I6A-I6-62	3302A-I6	Болт	2	
		340IA-3-I6-28	Гайка	2	
			Шайба	2	
I9	49I6A-I4-60	3302A-I4	Болт	2	
		340IA-3-I4-25	Гайка	2	
			Шайба	2	
20	49I6A-I2-58	3302A-I2	Болт	2	
		340IA-2-I2-22	Гайка	2	
			Шайба	2	
2I	49I6A-I0-56	3302A-I0	Болт	2	
		340IA-2-I0-20	Гайка	2	
			Шайба	2	
22	49I6A-I2-50	3302A-I2	Болт	2	
		340IA-2-I2-22	Гайка	2	
			Шайба	2	
23	49I6A-I0-48	3302A-I0	Болт	2	
		340IA-2-I0-20	Гайка	2	
			Шайба	2	
24	49I6A-I0-42	3302A-I0	Болт	20	
		340IA-2-I0-20	Гайка	20	
			Шайба	20	





21.10.23  
Стр. 114/113

Стык бимса по шп. № 67  
Фигура 23

10 июня 1978 г.



## КАТАЛОГ ДЕТАЛЕЙ И СБОРОЧНЫХ ЕДИНИЦ


Номер фигуры	Номер позиции	Обозначение	Наименование сборочных единиц, деталей	Колич. на сб. ед.	Сведения о взаимо- заменяемости и конст- руктивных изменениях
23		I 760I 0410 I00 00I	СТЫК БИМСА ПО ШП. № 67 (ПРАВ.)		
		I 760I 0410 I00 002	СТЫК БИМСА ПО ШП. № 67 (ЛЕВ.)		
I		I 760I 0410 I09 00I	Фитинг (прав.)	I	
		I 760I 0410 I09 002	Фитинг (лев.)	I	
2		I 760I 0410 II2 00I	Фитинг (прав.)	I	
		I 760I 0410 II2 002	Фитинг (лев.)	I	
3		I 760I 0410 I07 00I	Профиль (прав.)	I	
		I 760I 0410 I07 002	Профиль (лев.)	I	
4		I 760I 0410 II5 00I	Фитинг (прав.)	I	
		I 760I 0410 II5 002	Фитинг (лев.)	I	
5		I 760I 0410 I00 0II	Таврик (прав.)	4	
		I 760I 0410 I00 0I2	Таврик (лев.)	4	
6		I 760I 0410 II6 00I	Фитинг (прав.)	I	
		I 760I 0410 II6 002	Фитинг (лев.)	I	
7		I 760I 0410 II7 00I	Фитинг (прав.)	I	
		I 760I 0410 II7 002	Фитинг (лев.)	I	
8		I 760I 0410 I2I 00I	Фитинг (прав.)	I	
		I 760I 0410 I2I 002	Фитинг (лев.)	I	
9		I 760I 0410 I23 00I	Фитинг (прав.)	I	
		I 760I 0410 I23 002	Фитинг (лев.)	I	
10		I 760I 0410 I02 00I	Крышка люка (прав.)	I	
		I 760I 0410 I02 002	Крышка люка (лев.)	I	
11		I 760I 0410 I33 00I	Фитинг (прав.)	2	
		I 760I 0410 I33 002	Фитинг (лев.)	2	
12		I 760I 0410 I33 003	Фитинг (прав.)	I	
		I 760I 0410 I33 004	Фитинг (лев.)	I	
13		I 760I 0410 I29 00I	Фитинг (прав.)	I	
		I 760I 0410 I29 002	Фитинг (лев.)	I	
14		I 760I 0410 I03 00I	Уголок (прав.)	I	
		I 760I 0410 I03 002	Уголок (лев.)	I	
15		I 760I 0410 I27 00I	Фитинг (прав.)	I	
		I 760I 0410 I27 002	Фитинг (лев.)	I	
16		I 760I 0410 I25 00I	Фитинг (прав.)	I	
		I 760I 0410 I25 002	Фитинг (лев.)	2	

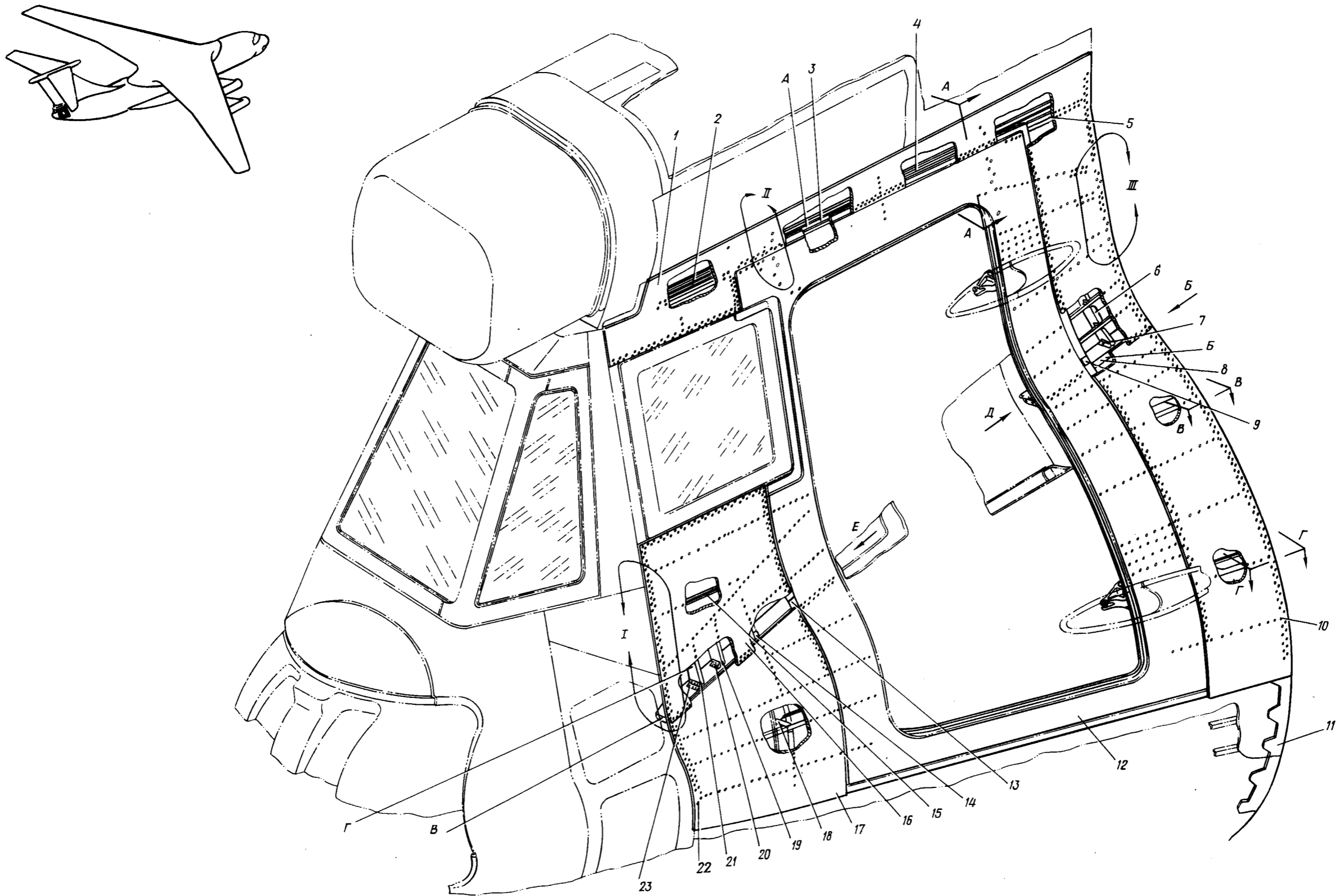


КАТАЛОГ  
ДЕТАЛЕЙ И СБОРОЧНЫХ ЕДИНИЦ

Номер фигуры	Номер позиции	Обозначение	Наименование сборочных единиц, деталей	Колич. на сб. ед.	Сведения о взаимо- заменяемости и конст- руктивных изменениях
23	17	I 760I 0410 I00 027	Таврик (прав.)	I	
		I 760I 0410 I00 028	Таврик (лев.)	I	
	18	I 760I 0410 I04 001	Профиль (прав.)	I	
		I 760I 0410 I04 002	Профиль (лев.)	I	



  
 КАТАЛОГ  
 ДЕТАЛЕЙ И СБОРОЧНЫХ ЕДИНИЦ



Правая сторона Ф-4  
 Фигура 24 (Лист I из 2)

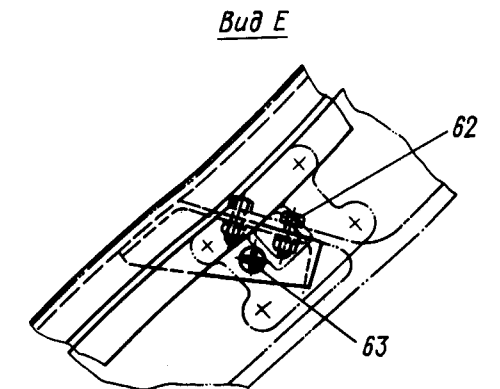
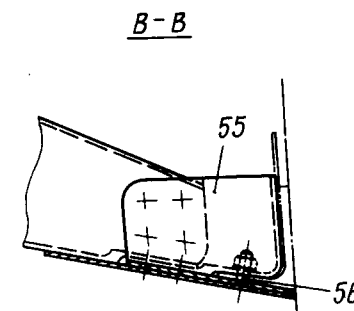
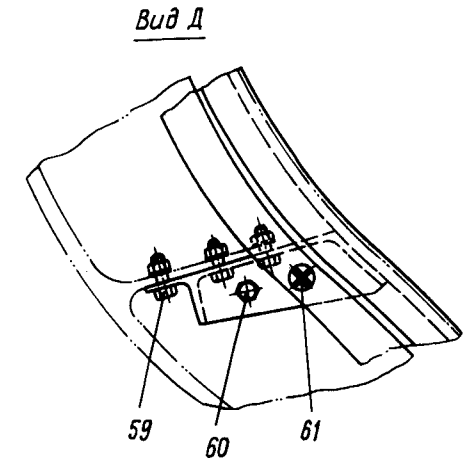
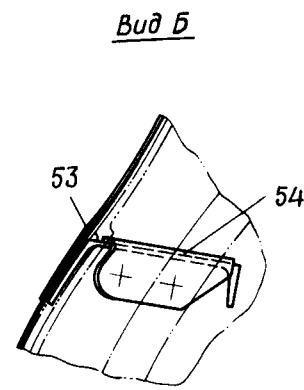
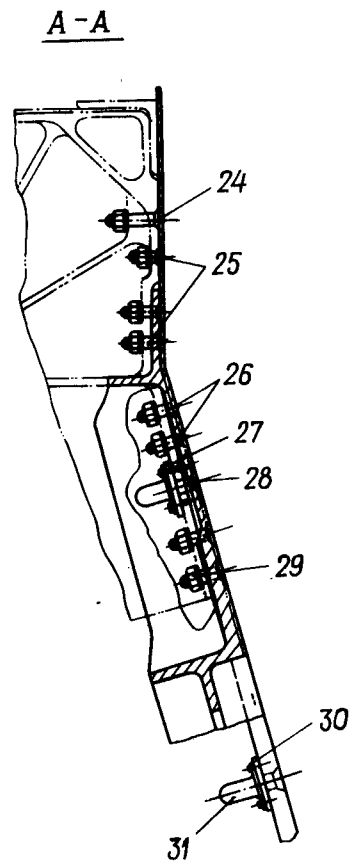
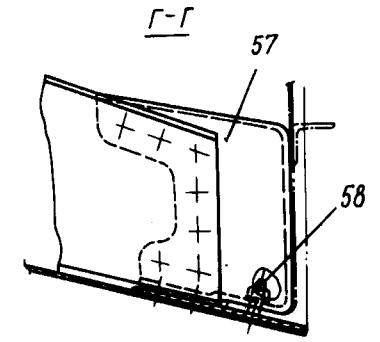
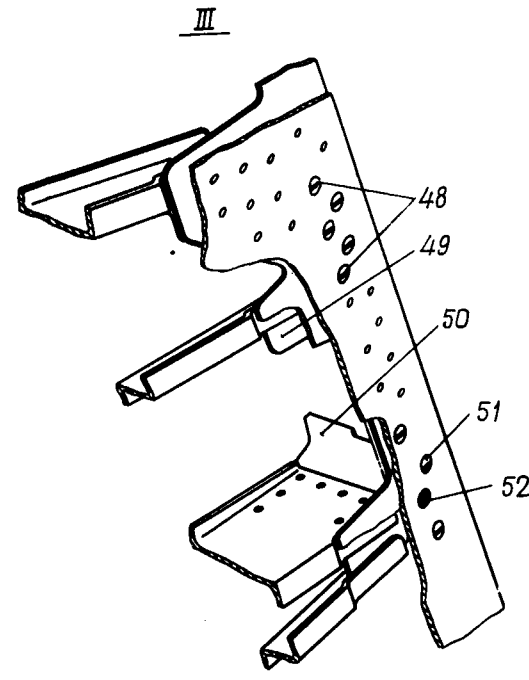
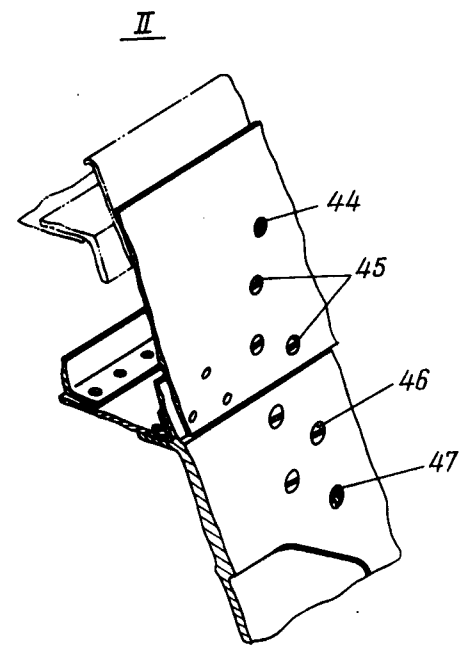
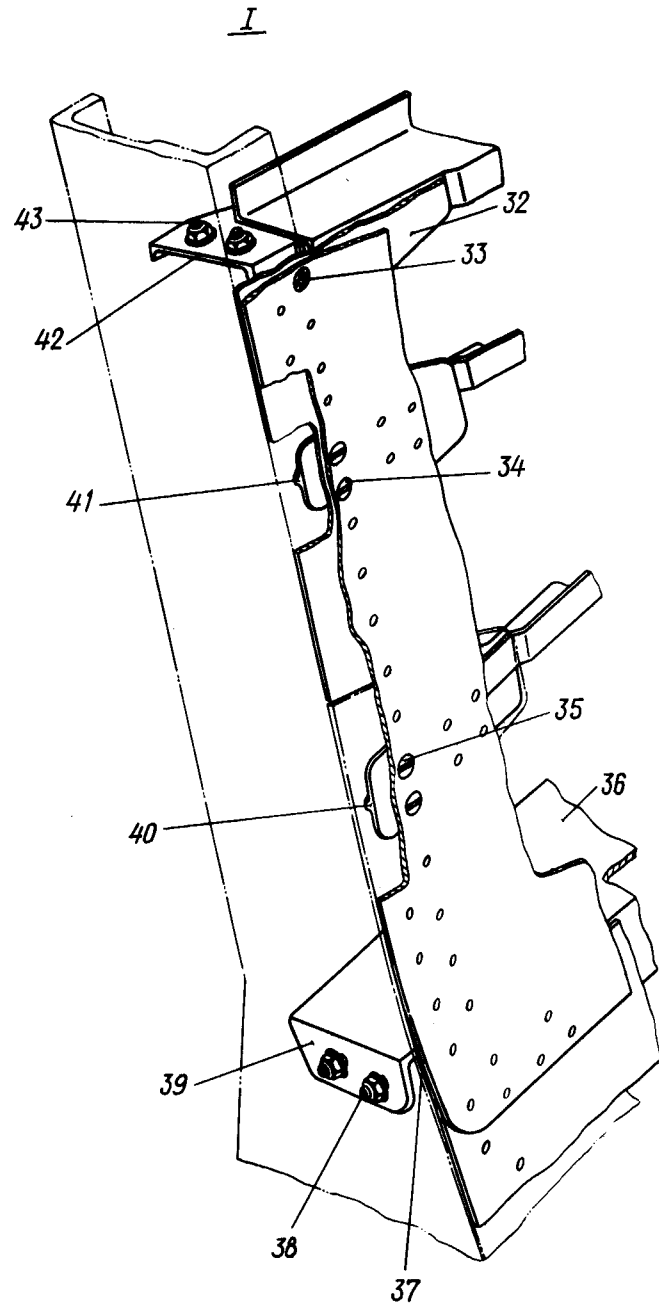
21.10.24  
 Стр. 118/117

10 июня 1978 г.

202  
 /  
 201







Правая сторона Ф-4  
 Фигура 24 (Лист 2 из 2)

21.10.24  
 Стр. 120/119

10 июня 1978 г.

  
КАТАЛОГ  
ДЕТАЛЕЙ И СБОРОЧНЫХ ЕДИНИЦ

Номер фигуры	Номер позиции	Обозначение	Наименование сборочных единиц. деталей	Колич. на сб. ед.	Сведения о взаимо- заменяемости и конст- руктивных изменениях
24		I 760I 0500 II0 000	ПРАВАЯ СТОРОНА Ф-4		НЗ
	A	I 760I 0500 2I0 000	Балка по стр. № 4 (сборочный)	I	
	Б	I 760I 0500 I30 000	Балка по стр. № 15 между шп. № 90 - 9I (сборочный)	I	
	В	I 760I 0500 I50 000	Балка по стр. № 15 между шп. № 93 - 95 (сборочный)	I	
	Г	I 760I 0500 II0 000	Установка диафрагм (сборочный)	I	
	I	I 760I 0500 II0 007	Обшивка	I	
	2	I 760I 0509 2I0 035	Балка	I	
	3	I 760I 0509 2I0 025	Балка	I	
	4	I 760I 0509 2I0 0I3	Балка	I	
	5	I 760I 0509 2I0 00I	Балка	I	
	6	I 760I 0509 II0 00I	Диафрагма	I	
	7	I 760I 0509 I30 003	Профиль	I	
	8	I 760I 0509 IOI 000	Диафрагма	I	
	9	I 760I 0500 II0 02I	Прокладка конусная	I	
	IO	I 760I 0500 II0 009	Обшивка	I	
	II	I 760I 0500 II0 0I5	Лента стыковая	I	
	I2	I 760I 0509 000 000	Окантовка двери	I	
	I3	I 760I 0500 II0 027	Прокладка конусная	I	
	I4	I 760I 0500 II0 028	Прокладка конусная	I	
	I5	I 760I 0500 II0 029	Стрингер	I	
	I6	I 760I 0500 II0 007	Обшивка	I	
	I7	I 760I 0500 II0 005	Обшивка	I	
	I8	I 760I 0500 II0 03I	Угольник	I	
	I9	I 760I 0509 II0 003	Диафрагма	I	
	20	I 760I 0509 I50 003	Профиль	I	
	2I	I 760I 0509 II0 005	Диафрагма	I	
	22	5926A-6-20	Болт	2	
		33I5A-6	Гайка	2	
		340IA-I,5-6-I2	Шайба	2	
	23	I 760I 0509 I50 005	Профиль	I	



КАТАЛОГ  
ДЕТАЛЕЙ И СБОРОЧНЫХ ЕДИНИЦ

Номер фигуры	Номер позиции	Обозначение	Наименование сборочных единиц, деталей	Колич. на сб. ед.	Сведения о взаимо- заменяемости и конст- руктивных изменениях
24	24	5926A-5-24	Болт	1	
		33I5A-5	Гайка	1	
		340IA-I-5-10	Шайба	1	
25	25	5926A-5-16	Болт	3	
		33I5A-5	Гайка	3	
		340IA-I-5-10	Шайба	3	
26	26	5926A-6-20	Болт	2	
		33I5A-6	Гайка	2	
		340IA-I,5-6-12	Шайба	2	
27		I 760I 0500 I10 017	Прокладка	1	
28		5926A-8-22	Болт	1	
		ИЛ1562-8	Гайка	1	
29		5926A-6-22	Болт	2	
		33I5A-6	Гайка	2	
		340IA-I,5-6-12	Шайба	2	
30		I 760I 0500 I10 019	Прокладка	1	
31		5926A-8-22	Болт	1	
		ИЛ1562-8	Гайка	1	
32		I 760I 0500 I10 035	Лента стыковая	1	
33		5926A-6-24	Болт	1	
		33I5A-6	Гайка	1	
		340IA-I,5-6-12	Шайба	1	
34		5926A-6-22	Болт	2	
		33I5A-6	Гайка	2	
		340IA-I,5-6-12	Шайба	2	
35		5926A-6-22	Болт	2	
		33I5A-6	Гайка	2	
		340IA-I,5-6-12	Шайба	2	
36		I 760I 0509 I02 000	Диафрагма	1	
37		I 760I 0500 I10 033	Прокладка	1	
38		59I9A-6-16	Болт	2	
		33I5A-6	Гайка	2	
		340IA-I-6-12	Шайба	2	
39		I 760I 0509 I50 007	Профиль	1	
40		I 760I 0500 052 001	Фитинг	1	



## КАТАЛОГ ДЕТАЛЕЙ И СБОРОЧНЫХ ЕДИНИЦ

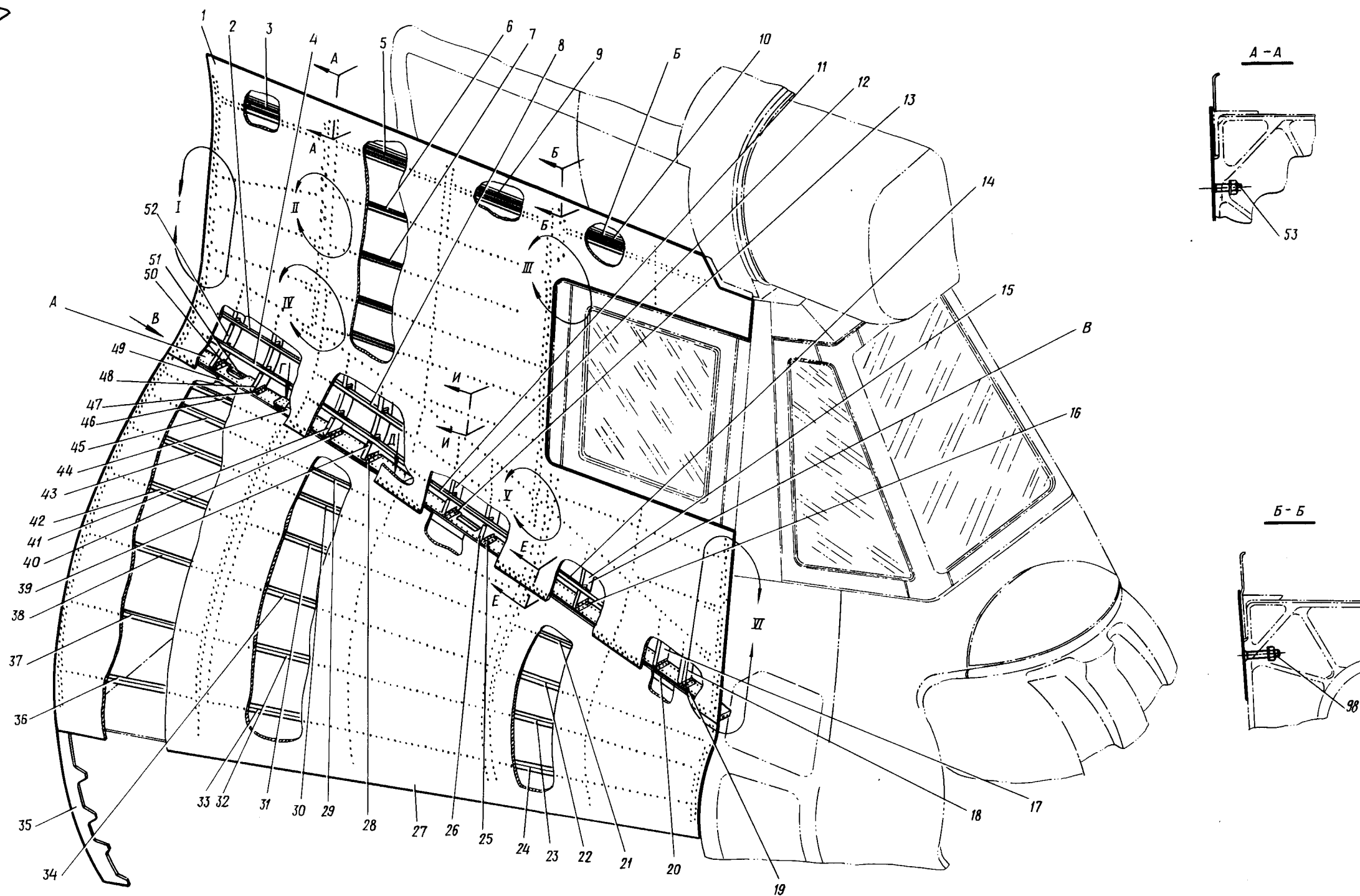
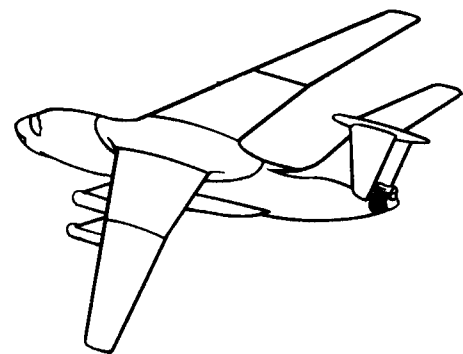
Номер фигуры	Номер позиции	Обозначение	Наименование сборочных единиц, деталей	Колич. на сб. ед.	Сведения о взаимо- заменяемости и конст- руктивных изменениях
24	41	I 760I 0500 053 00I	Фитинг	I	
	42	I 760I 0500 054 00I	Фитинг	I	
	43	59I9A-6-I8	Болт	2	
		33I5A-6	Гайка	2	
		340IA-I,5-6-I2	Шайба	2	
	44	5926A-5-I6	Болт	I	
		33I5A-5	Гайка	I	
		340IA-I-5-I0	Шайба	I	
	45	5926A-5-I6	Болт	3	
		33I5A-5	Гайка	3	
		340IA-I-5-I0	Шайба	3	
	46	5926A-6-20	Болт	3	
		33I5A-6	Гайка	3	
		340IA-I,5-6-I2	Шайба	3	
	47	5926A-6-22	Болт	I	
		33I5A-6	Гайка	I	
		340IA-I,5-6-I2	Шайба	I	
	48	5926A-5-20	Болт	5	
		33I5A-5	Гайка	5	
		340IA-I-5-I0	Шайба	5	
	49	I 760I 0500 048 00I	Фитинг	I	
	50	I 760I 0500 058 000	Фитинг	I	
	51	5926A-6-20	Болт	3	
		33I5A-6	Гайка	3	
340IA-I,5-6-I2		Шайба	3		
52	5926A-6-24	Болт	I		
	33I5A-6	Гайка	I		
	340IA-I,5-6-I2	Шайба	I		
53	I 760I 0500 II0 02I	Прокладка конусная	I		
54	I 760I 0509 I30 005	Профиль	I		
55	I 760I 0500 069 000	Фитинг	I		
56	5926A-6-I8	Болт	I		
	33I5A-6	Гайка	I		
	340IA-I,5-6-I2	Шайба	I		
57	I 760I 0500 056 000	Фитинг	I		

  
**КАТАЛОГ  
ДЕТАЛЕЙ И СБОРОЧНЫХ ЕДИНИЦ**

Номер фигуры	Номер позиции	Обозначение	Наименование сборочных единиц. деталей	Колич. на сб. ед.	Сведения о взаимо- заменяемости и конст- руктивных изменениях
24	58	5926A-I8	Болт	I	
		33I5A-6	Гайка	I	
		340IA-I,5-6-I2	Шайба	I	
	59	59I9A-6-I6	Болт	3	
		33I5A-6	Гайка	3	
		340IA-I,5-6-I2	Шайба	3	
	60	59I9A-6-I8	Болт	I	
		33I5A-6	Гайка	I	
		340IA-I,5-6-I2	Шайба	I	
	6I	5926A-6-22	Болт	I	
		33I5A-6	Гайка	I	
		340IA-I,5-6-I2	Шайба	I	
	62	59I9A-6-I6	Болт	2	
		33I5A-6	Гайка	2	
		340IA-I,5-6-I2	Шайба	2	
	63	5926A-6-I8	Болт	I	
		33I5A-6	Гайка	I	
		340IA-I,5-6-I2	Шайба	I	



Ил 76  
КАТАЛОГ  
ДЕТАЛЕЙ И СБОРОЧНЫХ ЕДИНИЦ



Левая сторона Ф-4  
Фигура 25 (Лист I из 2)


21.10.25  
Стр. 126/125

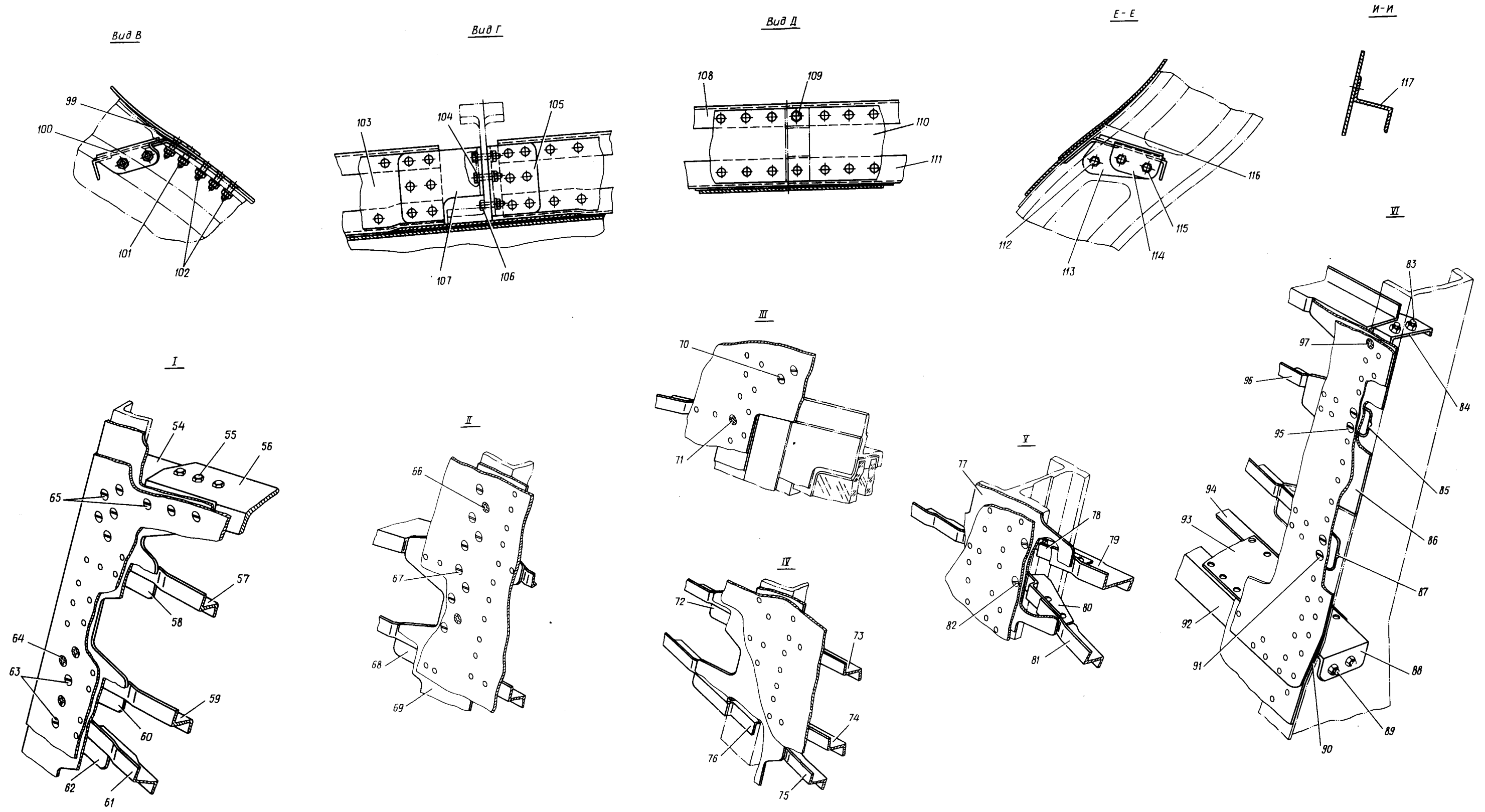
10 июня 1978 г.

210  
209





  
**КАТАЛОГ**  
**ДЕТАЛЕЙ И СБОРОЧНЫХ ЕДИНИЦ**



Левая сторона Ф-4  
 Фигура 25 (Лист 2 из 2)

21.10.25  
 Стр. 128/127

10 ИЮНЯ 1978 г.



## КАТАЛОГ ДЕТАЛЕЙ И СБОРОЧНЫХ ЕДИНИЦ

Номер фигуры	Номер позиции	Обозначение	Наименование сборочных единиц. деталей	Колич. на сб. ед.	Сведения о взаимо- заменяемости и конст- руктивных изменениях
25		I 760I 0500 I20 000	ЛЕВАЯ СТОРОНА Ф-4	I	НЗ
	A	I 760I 0509 I40 000	Балка по стр. № 15 (сборочный)	I	
	Б	I 760I 0509 220 000	Балка по стр. № 4 (сборочный)	I	
	В	I 760I 0509 I20 000	Установка диафрагм (сборочный)	I	
	I	I 760I 0500 I20 003	Обшивка	I	
	2	I 760I 0500 I20 023	Стрингер № 13	I	
	3	I 760I 0509 220 04I	Балка	I	
	4	I 760I 0500 I20 025	Стрингер № 14	I	
	5	I 760I 0509 220 027	Балка	I	
	6	I 760I 0500 I20 033	Стрингер № 5	I	
	7	I 760I 0500 I20 035	Стрингер № 6	I	
	8	I 760I 0500 I20 04I	Стрингер № 13	I	
	9	I 760I 0509 220 0I3	Балка	I	
	10	I 760I 0509 220 00I	Балка	I	
	11	I 760I 0500 I20 043	Стрингер № 14	I	
	12	I 760I 0509 I20 0I0	Диафрагма	I	
	13	I 760I 0509 I40 0I2	Профиль	I	
	14	I 760I 0500 I20 077	Стрингер № 14	I	
	15	I 760I 0509 I20 0I4	Диафрагма	I	
	16	I 760I 0509 I40 0I6	Профиль	I	
	17	I 760I 0509 I20 0I8	Диафрагма	I	
	18	I 760I 0509 I20 020	Диафрагма	I	
	19	I 760I 0509 I40 020	Профиль	I	
	20	I 760I 0509 I40 0I8	Профиль	I	
	21	I 760I 0500 I20 067	Стрингер № 19	I	
	22	I 760I 0500 I20 079	Стрингер № 20	I	
	23	I 760I 0500 I20 08I	Стрингер № 2I	I	
24	I 760I 0500 I20 083	Стрингер № 22	I		
25	I 760I 0509 I40 0I4	Профиль	I		
26	I 760I 0509 I20 0I2	Диафрагма	I		
27	I 760I 0500 I20 085	Обшивка	I		



КАТАЛОГ  
ДЕТАЛЕЙ И СБОРОЧНЫХ ЕДИНИЦ

Номер фигуры	Номер позиции	Обозначение	Наименование сборочных единиц, деталей	Колич. на сб. ед.	Сведения о взаимо- заменяемости и конст- руктивных изменениях
25	28	I 760I 0509 I40 010	Профиль	I	
	29	I 760I 0500 I20 045	Стрингер № I7	I	
	30	I 760I 0500 I20 047	Стрингер № I8	I	
	3I	I 760I 0500 I20 05I	Стрингер № I9	I	
	32	I 760I 0500 I20 055	Стрингер № 2I	I	
	33	I 760I 0500 I20 057	Стрингер № 22	I	
	34	I 760I 0500 I20 053	Стрингер № 20	I	
	35	I 760I 0500 I20 0I5	Лента стыковая	I	
	36	I 760I 0500 I20 0I3	Стрингер № 22	I	
	37	I 760I 0500 I20 0II	Стрингер № 2I	I	
	38	I 760I 0500 I20 009	Стрингер № 20	I	
	39	I 760I 0509 I20 008	Диафрагма	I	
	40	I 760I 0509 I40 008	Профиль	I	
	4I	I 760I 0509 I20 006	Диафрагма	I	
	42	I 760I 0500 I20 007	Стрингер № I9	I	
	43	I 760I 0500 I20 005	Стрингер № I8	I	
	44	I 760I 0500 I20 087	Прокладка конусная	I	
	45	I 760I 0500 I20 029	Стрингер № I7	I	
	46	I 760I 0500 I20 027	Стрингер № I6	I	
	47	I 760I 0509 I40 006	Профиль	I	
	48	I 760I 0509 I20 004	Диафрагма	I	
	49	I 760I 0509 I40 048	Профиль	I	
	50	I 760I 0509 I40 004	Профиль	I	
	5I	I 760I 0509 I40 046	Профиль	I	
	52	I 760I 0509 I20 002	Диафрагма	I	
	53	5926A-5-24	Болт	I	
		33I5A-5	Гайка	I	
		340IA-I-5-I0	Шайба	I	
	54	I 760I 0500 047 000	Фитинг	I	
	55	59I9A-6-I8	Болт	3	
		33I5A-6	Гайка	3	
		340IA-I,5-6-I2	Шайба	3	



КАТАЛОГ  
ДЕТАЛЕЙ И СБОРОЧНЫХ ЕДИНИЦ

Номер фигуры	Номер позиции	Обозначение	Наименование сборочных единиц. деталей	Колич. на сб. ед.	Сведения о взаимо- заменяемости и конст- руктивных изменениях
25	56	I 760I 0500 004 000	Стрингер № 5	I	
	57	I 760I 0500 I20 0I7	Стрингер № 6	I	
	58	I 760I 0500 048 002	Фитинг	I	
	59	I 760I 0500 I20 0I9	Стрингер № 7	I	
	60	I 760I 0500 049 000	Фитинг	I	
	61	I 760I 0500 I20 02I	Стрингер № I2	I	
	62	I 760I 0500 05I 000	Фитинг	I	
	63	5926A-6-22	Болт	2	
		33I5A-6	Гайка	2	
		340IA-I,5-6-I2	Шайба	2	
	64	5926A-6-20	Болт	3	
		33I5A-6	Гайка	3	
		340IA-I,5-6-I2	Шайба	3	
	65	5926A-6-22	Болт	9	
		33I5A-6	Гайка	9	
		340IA-I,5-6-I2	Шайба	9	
	66	5926A-8-22	Болт	2	
		ИЛI562-8	Гайка	2	
	67	5926A-6-22	Болт	8	
		33I5A-6	Гайка	8	
		340IA-I,5-6-I2	Шайба	8	
	68	I 760I 0500 059 00I	Профиль	I	
	69	I 760I 0500 I20 03I	Лента стыговая	I	
	70	5926A-6-22	Болт	2	
		33I5A-6	Гайка	2	
		340IA-I,5-6-I2	Шайба	2	
7I	5926A-6-I6	Болт	I		
	33I5A-6	Гайка	I		
	340IA-I,5-6-I2	Шайба	I		
72	I 760I 0500 059 003	Фитинг	I		
73	I 760I 0500 I20 037	Стрингер № 7	I		
74	I 760I 0500 I20 059	Стрингер № 8	I		
75	I 760I 0500 I20 039	Стрингер № I2	I		
76	I 760I 0500 06I 000	Профиль	I		



КАТАЛОГ  
ДЕТАЛЕЙ И СБОРОЧНЫХ ЕДИНИЦ

Номер фигуры	Номер позиции	Обозначение	Наименование сборочных единиц, деталей	Колич. на сб. ед.	Сведения о взаимо- заменяемости и конст- руктивных изменениях
25	77	I 760I 0500 I20 063	Лента стыковая	I	
	78	I 760I 0500 063 000	Профиль	I	
	79	I 760I 0500 I20 065	Стрингер № I0	I	
	80	I 760I 0500 064 000	Профиль	I	
	8I	I 760I 0500 I20 075	Стрингер № I2	I	
	82	5926A-6-22	Болт	2	
		33I5A-6	Гайка	2	
		340IA-I,5-6-I2	Шайба	2	
	83	59I9A-6-I8	Болт	2	
		33I5A-6	Гайка	2	
		340IA-I,5-6-I2	Шайба	2	
	84	I 760I 0500 054 000	Фитинг	I	
	85	I 760I 0500 053 002	Фитинг	I	
	86	I 760I 0500 I20 073	Лента стыковая	I	
	87	I 760I 0500 052 002	Фитинг	I	
	88	I 760I 0509 I40 028	Профиль	I	
	89	59I9A-6-I6	Болт	2	
		33I5A-6	Гайка	2	
		340IA-I,5-6-I2	Шайба	2	
	90	I 760I 0500 I20 09I	Прокладка конусная	I	
	9I	5926A-6-22	Болт	2	
		33I5A-6	Гайка	2	
		340IA-I,5-6-I2	Шайба	2	
	92	I 760I 0509 I40 022	Профиль	I	
	93	I 760I 0509 I40 026	Стенка	I	
	94	I 760I 0509 I40 024	Профиль	I	
	95	5926A-6-22	Болт	2	
		33I5A-6	Гайка	2	
340IA-I,5-6-I2		Шайба	2		
96	I 760I 0500 I20 07I	Стрингер № II	I		
97	5926A-6-24	Болт	I		
	33I5A-6	Гайка	I		
	340IA-I,5-6-I2	Шайба	I		
98	5926A-5-30	Болт	I		



## КАТАЛОГ ДЕТАЛЕЙ И СБОРОЧНЫХ ЕДИНИЦ

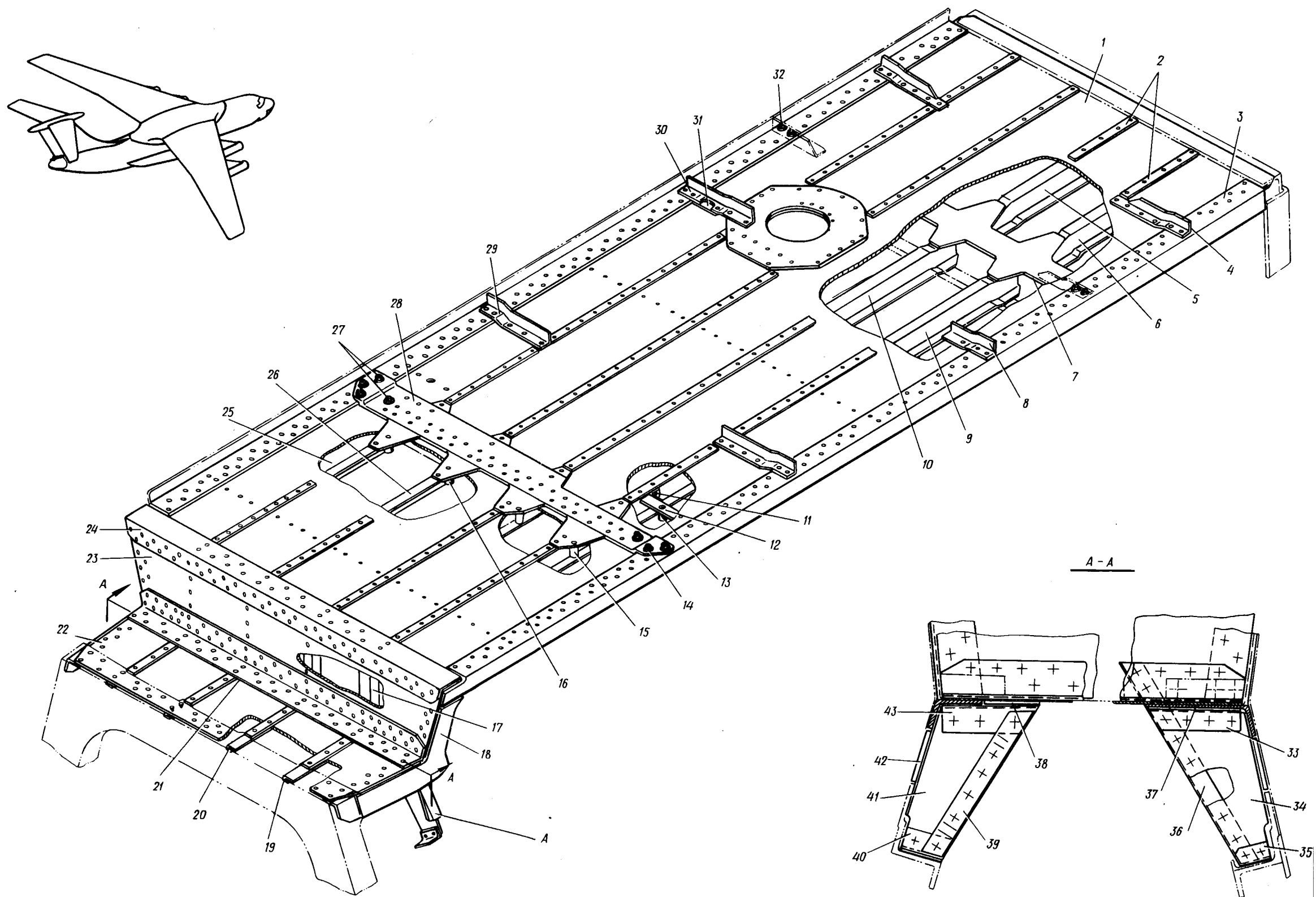
Номер фигуры	Номер позиции	Обозначение	Наименование сборочных единиц, деталей	Колич. на сб. ед.	Сведения о взаимо- заменяемости и конст- руктивных изменениях
25	98	33I5A-5	Гайка	I	
		340IA-I-5-I0	Шайба	I	
	99	I 760I 0500 I20 093	Прокладка конусная	I	
	I00	I 760I 0509 I40 042	Профиль	I	
	I01	5926A-6-22	Болт	2	
		33I5A-6	Гайка	2	
		340IA-I,5-6-I2	Шайба	2	
	I02	5926A-6-20	Болт	3	
		33I5A-6	Гайка	3	
		340IA-I,5-6-I2	Шайба	3	
	I03	I 760I 0509 I40 044	Стенка	I	
	I04	59I9A-6-24	Болт	2	
		33I5A-6	Гайка	2	
		340IA-I,5-6-I2	Шайба	2	
	I05	I 760I 0509 I40 036	Профиль	I	
	I06	59I9A-6-20	Болт	I	
		33I5A-6	Гайка	I	
		340IA-I,5-6-I2	Шайба	I	
	I07	I 760I 0509 I40 040	Профиль	I	
	I08	I 760I 0509 I40 032	Профиль	I	
	I09	59I9A-6-I6	Болт	I	
		33I5A-6	Гайка	I	
		340IA-I,5-6-I2	Шайба	I	
	I10	I 760I 0509 I40 034	Стенка	I	
	I11	I 760I 0509 I40 030	Профиль	I	
	I12	59I9A-6-20	Болт	I	
		33I5A-6	Гайка	I	
		340IA-I,5-6-I2	Шайба	I	
	I13	I 760I 0509 I40 038	Профиль	I	
	I14	I 760I 0509 I40 050	Профиль	I	
	I15	59I9A-6-24	Болт	2	
		33I5A-6	Гайка	2	
		340IA-I,5-6-I2	Шайба	2	
	I16	I 760I 0500 I20 089	Прокладка конусная	I	
	I17	I 760I 0500 I20 06I	Стрингер № 9	I	







ИЛ-76  
КАТАЛОГ  
ДЕТАЛЕЙ И СБОРОЧНЫХ ЕДИНИЦ



Потолок Ф-4  
Фигура 26

21.10.26  
Стр. 136/135

10 июня 1978 г.



КАТАЛОГ  
ДЕТАЛЕЙ И СБОРОЧНЫХ ЕДИНИЦ

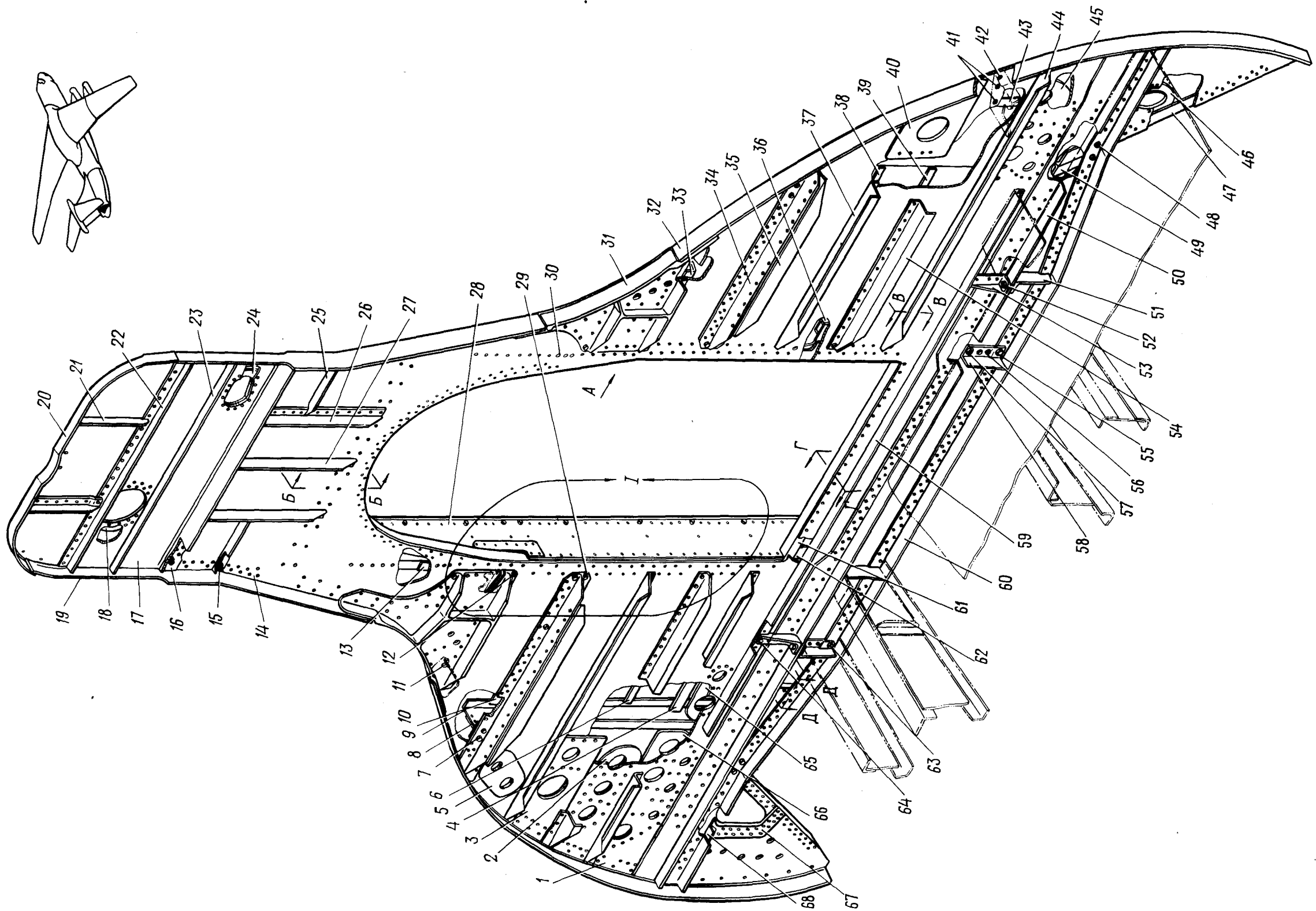
Номер фигуры	Номер позиции	Обозначение	Наименование сборочных единиц. деталей	Колич. на сб. ед.	Сведения о взаимо- заменяемости и конст- руктивных изменениях
26		I 760I 0500 I40 000	ПОТОЛОК Ф-4	I	НЗ
	A	I 760I 0500 030 000	Гермостенка (сборочный)	I	
	I	I 760I 0500 I40 023	Обшивка	I	
	2	I 760I 0500 I40 037	Лента		
	3	I 760I 0500 065 001	Стрингер № 3 (прав.)	I	
		I 760I 0500 065 002	Стрингер № 3 (лев.)	I	
	4	I 760I 0500 I40 025	Профиль (прав.)	I	
		I 760I 0500 I40 026	Профиль (лев.)	I	
	5	I 760I 0500 I40 029	Стрингер № I (прав.)	I	
		I 760I 0500 I40 030	Стрингер № I (лев.)	I	
	6	I 760I 0500 I40 027	Стрингер № 2 (прав.)	I	
		I 760I 0500 I40 028	Стрингер № 2 (лев.)	I	
	7	I 760I 0500 I40 03I	Лента стыковая	I	
	8	I 760I 0500 I40 0I9	Профиль	I	
	9	I 760I 0500 I40 0I5	Стрингер № 2 (прав.)	I	
		I 760I 0500 I40 0I6	Стрингер № 2 (лев.)	I	
	10	I 760I 0500 I40 0I7	Стрингер № I (прав.)	I	
		I 760I 0500 I40 0I8	Стрингер № 2 (лев.)	I	
	II	I 760I 0500 I40 04I	Уголок	2	
	12	I 760I 0500 I40 039	Профиль (прав.)	I	
		I 760I 0500 I40 040	Профиль (лев.)	I	
	13	3295A-8	Гайка	4	
	14	59I9A-6-20	Болт	4	
		3374A-6	Гайка	4	
		340IA-I,5-6-I2	Шайба	4	
	15	3295A-6	Гайка	2	
	16	3297A-6	Гайка	2	
	17	I 760I 0500 030 009	Стойка (прав.)	2	
		I 760I 0500 030 0I0	Стойка (лев.)	2	
	18	I 760I 0500 00I 00I	Фитинг (прав.)	I	
		I 760I 0500 00I 002	Фитинг (лев.)	I	
	19	I 760I 0500 I40 003	Стрингер № 2 (прав.)	I	
		I 760I 0500 I40 004	Стрингер № 2 (лев.)	I	
	20	I 760I 0500 I40 005	Стрингер № I (прав.)	I	
		I 760I 0500 I40 006	Стрингер № I (лев.)	I	



## КАТАЛОГ ДЕТАЛЕЙ И СБОРОЧНЫХ ЕДИНИЦ

Номер фигуры	Номер позиции	Обозначение	Наименование сборочных единиц, деталей	Колич. на сб. ед.	Сведения о взаимо- заменяемости и конст- руктивных изменениях
26	21	I 760I 0500 030 007	Пояс нижний	I	
	22	I 760I 0600 I40 007	Обшивка	I	
	23	I 760I 0500 030 003	Стенка	I	
	24	I 760I 0500 030 005	Пояс верхний	I	
	25	I 760I 0500 I40 0I2	Стрингер № 2 (лев.)	I	
		I 760I 0500 I40 0II	Стрингер № 2 (прав.)	I	
	26	I 760I 0500 I40 0I0	Стрингер № I (лев.)	I	
		I 760I 0500 I40 009	Стрингер (прав.)	I	
	27	59I9A-6-20	Болт	3	
		33I5A-6	Гайка	3	
		340IA-I,5-6-I2	Шайба	3	
	28	I 760I 0500 062 000	Накладка	I	
	29	I 760I 0500 I40 0I4	Профиль (лев.)	I	
		I 760I 0500 I40 0I3	Профиль (прав.)	I	
	30	I 760I 0500 I40 043	Профиль	I	
	31	I 760I 0500 I50 045	Прокладка	I	
	32	59I9A-5-20	Болт	4	
		3373A-5	Гайка	4	
		340IA-I-5-I0	Шайба	4	
	33	I 760I 0500 030 027	Профиль	I	
	34	I 760I 0500 030 023	Стенка	I	
	35	I 760I 0500 030 03I	Профиль	I	
	36	I 760I 0500 030 025	Профиль	I	
	37	I 760I 0500 030 032	Прокладка	I	
	38	I 760I 0500 030 022	Прокладка	I	
	39	I 760I 0500 030 0I6	Профиль	I	
	40	I 760I 0500 030 0I4	Профиль	I	
	41	I 760I 0500 030 0I2	Стенка	I	
	42	I 760I 0500 030 020	Прокладка конусная	2	
	43	I 760I 0500 030 0I8	Профиль	I	





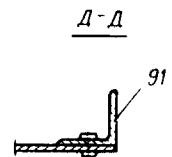
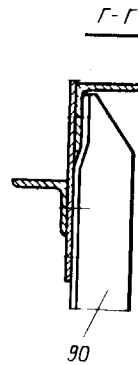
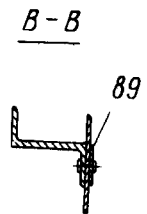
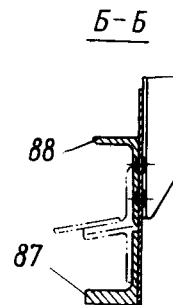
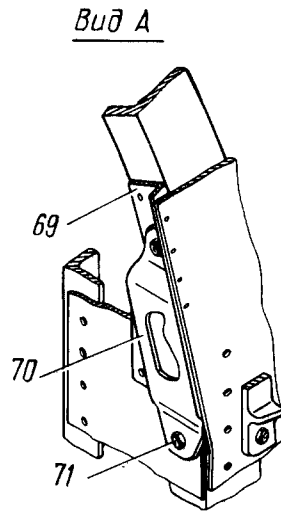
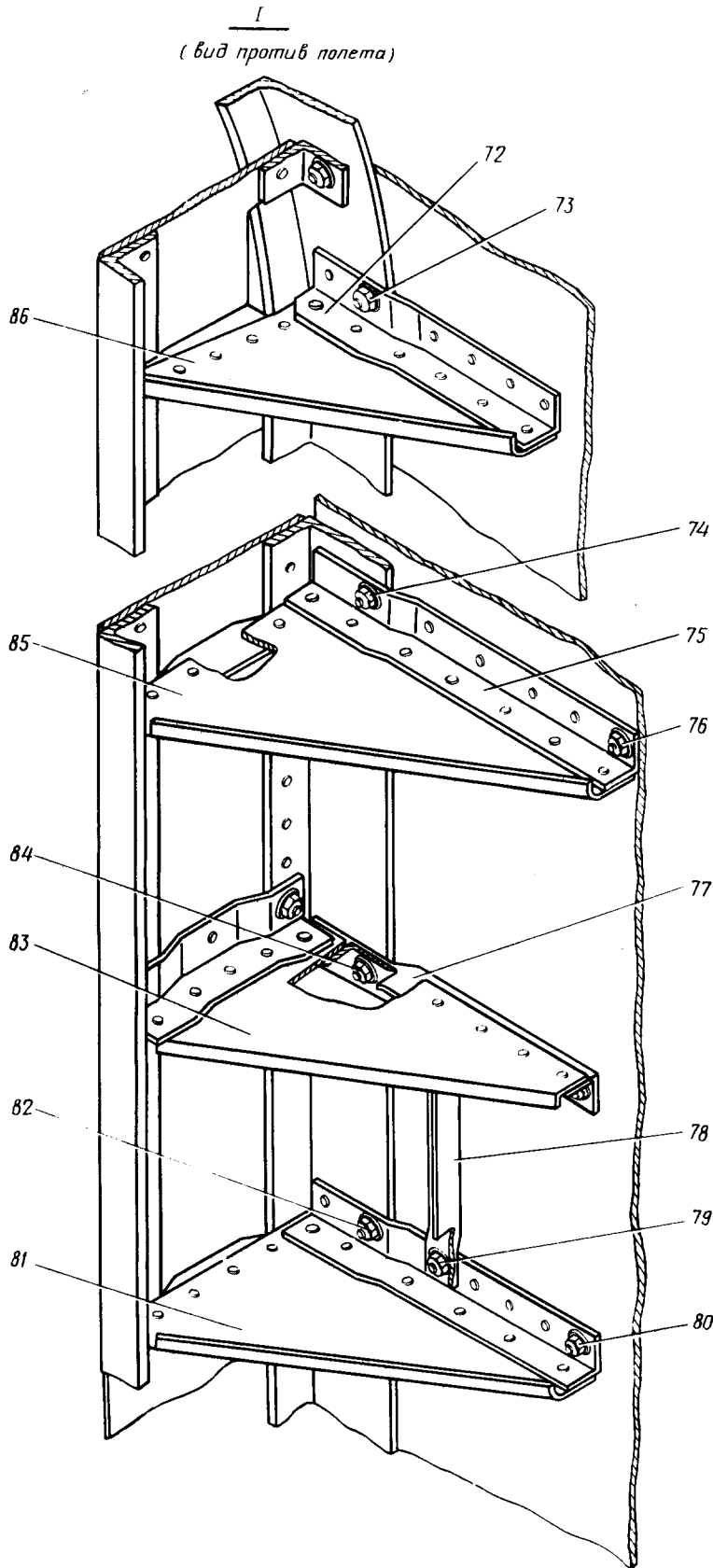
21.10.27  
Стр. 140/139

Шпангоут № 90  
Фигура 27 (Лист I из 2)

10 июня 1978 г.



КАТАЛОГ  
ДЕТАЛЕЙ И СБОРОЧНЫХ ЕДИНИЦ



Шпангоут № 90  
Фигура 27 (Лист 2 из 2)





КАТАЛОГ  
ДЕТАЛЕЙ И СБОРОЧНЫХ ЕДИНИЦ

Номер фигуры	Номер позиции	Обозначение	Наименование сборочных единиц, деталей	Колич. на сб. ед.	Сведения о взаимо- заменяемости и конст- руктивных изменениях
27		I 760I 050I 900 000	ШПАНГОУТ № 90	I	НЗ
	I	I 760I 050I 900 003	Стенка	I	
	2	I 760I 050I 900 I82	Окантовка	I	
	3	I 760I 050I 900 080	Окантовка	I	
	4	I 760I 050I 900 II4	Профиль (лев.)	I	
		I 760I 050I 900 II3	Профиль (прав.)	I	
	5	I 760I 050I 900 I28	Окантовка	I	
	6	I 760I 050I 900 II9	Лента	2	
	7	59I9A-6-I8	Болт	8	
		33I5A-6	Гайка	8	
		340IA-I,5-6-I2	Шайба	8	
	8	I 760I 050I 900 092	Профиль (лев.)	I	
		I 760I 050I 900 09I	Профиль (прав.)	I	
	9	I 760I 050I 900 0I8	Балочка (лев.)	I	
		I 760I 050I 900 0I7	Балочка (прав.)	I	
	IO	I 760I 050I 900 094	Профиль	I	
	II	59I9A-6-22	Болт	2	
		33I5A-6	Гайка	2	
		340IA-I,5-6-I2	Шайба	2	
	I2	59I9A-6-I8	Болт	2	
33I5A-6		Гайка	2		
340IA-I,5-6-I2		Шайба	2		
I3	I 760I 050I 900 068	Прокладка (лев.)	I		
	I 760I 050I 900 067	Прокладка (прав.)	I		
I4	I 760I 050I 900 005	Стенка	I		
I5	3083A-6-I8	Болт	4		
	33I5A-6	Гайка	4		
	340IA-I,5-6-I2	Шайба	4		
I6	I 760I 050I 900 029	Профиль	I		
I7	I 760I 050I 900 007	Стенка	I		
I8	I 760I 050I 900 I67	Окантовка	I		
I9	I 760I 050I 902 002	Пояс верхний (лев.)	I		
	I 760I 050I 902 00I	Пояс верхний (прав.)	I		
20	I 760I 050I 900 035	Профиль	I		



КАТАЛОГ  
ДЕТАЛЕЙ И СБОРОЧНЫХ ЕДИНИЦ

Номер фигуры	Номер позиции	Обозначение	Наименование сборочных единиц, деталей	Колич. на сб. ед.	Сведения о взаимо- заменяемости и конст- руктивных изменениях
27	21	I 760I 050I 900 037	Стойка (прав.)	I	
		I 760I 050I 900 038	Стойка (лев.)	I	
22	I 760I 050I 900 033	Профиль	I		
23	I 760I 050I 900 03I	Профиль	I		
24	I 760I 050I 900 I3I	Окантовка	I		
25		I 760I 050I 900 04I	Профиль (прав.)	I	
		I 760I 050I 900 042	Профиль (лев.)	I	
26		I 760I 050I 900 039	Стойка (прав.)	I	
		I 760I 050I 900 040	Стойка (лев.)	I	
27	I 760I 050I 900 043	Стойка	I		
28		I 760I 0509 400 002	Балка (лев.)	I	
		I 760I 0509 400 00I	Балка (прав.)	I	
29		59I9A-6-I8	Болт	2	
		33I5A-6	Гайка	2	
		340IA-I,5-6-I2	Шайба	2	
30		5926A-6-I8	Болт	6	
		33I5A-6	Гайка	6	
		340IA-I,5-6-I2	Шайба	6	
3I		I 760I 050I 90I 00I	Фитинг (прав.)	I	
		I 760I 050I 90I 002	Фитинг (лев.)	I	
32		I 760I 050I 903 00I	Пояс нижний (прав.)	I	
		I 760I 050I 903 002	Пояс нижний (лев.)	I	
33	I 760I 050I 900 055	Профиль	I		
34		I 760I 050I 900 0I5	Профиль (прав.)	I	
		I 760I 050I 900 0I6	Профиль (лев.)	I	
35		I 760I 050I 900 099	Профиль (прав.)	I	
		I 760I 050I 900 098	Профиль (лев.)	I	
36	I 760I 088I I50 000	Микровыключатель (сборочный)	I		
37		I 760I 050I 900 0I3	Профиль (прав.)	I	
		I 760I 050I 900 0I4	Профиль (лев.)	I	
38	I 760I 050I 900 I23	Лента	I		
39	I 760I 050I 900 I25	Лента	I		
40	I 760I 050I 900 087	Окантовка	I		
4I		59I9A-6-I6	Болт	2	
		33I5A-6	Гайка	2	



## КАТАЛОГ ДЕТАЛЕЙ И СБОРОЧНЫХ ЕДИНИЦ

Номер фигуры	Номер позиции	Обозначение	Наименование сборочных единиц, деталей	Колич. на сб. ед.	Сведения о взаимо- заменяемости и конст- руктивных изменениях
27	41	340IA-I,5-6-I2	Шайба	2	
	42	5926A-6-20	Болт	I	
		33I5A-6	Гайка	I	
		340IA-I,5-6-I2	Шайба	I	
	43	I 760I 050I 900 II7	Профиль	I	
	44	I 760I 050I 900 009	Профиль (прав.)	I	
		I 760I 050I 900 0I0	Профиль (лев.)	I	
	45	I 760I 050I 900 089	Окантовка	I	
	46	I 760I 050I 900 05I	Окантовка	I	
	47	I 760I 050I 900 023	Профиль (прав.)	I	
		I 760I 050I 900 024	Профиль (лев.)	I	
	48	59I9A-6-I6	Болт	4	
		33I5A-6	Гайка	4	
		340IA-I,5-6-I2	Шайба	4	
	49	I 760I 050I 900 045	Профиль (прав.)	I	
		I 760I 050I 900 046	Профиль (лев.)	I	
	50	I 760I 050I 906 000	Профиль	I	
	5I	I 760I 050I 907 00I	Фитинг (прав.)	I	
		I 760I 050I 907 002	Фитинг (лев.)	I	
	52	59I9A-8-30	Болт	2	
		33I5A-8	Гайка	2	
		340IA-2-8-I6	Шайба	2	
	53	I 760I 050I 908 00I	Фитинг (прав.)	I	
		I 760I 050I 908 002	Фитинг (лев.)	I	
	54	I 760I 050I 900 0II	Профиль (прав.)	I	
		I 760I 050I 900 0I2	Профиль (лев.)	I	
	55	3024A-8-24	Болт	2	
33I5A-8		Гайка	2		
340IA-2-8-I6		Шайба	2		
56	59I9A-6-20	Болт	4		
	33I5A-6	Гайка	4		
	340IA-I,5-6-I2	Шайба	4		
57	3024A-8-22	Болт	2		
	33I5A-8	Гайка	2		
	340IA-2-8-I6	Шайба	2		



## КАТАЛОГ ДЕТАЛЕЙ И СБОРОЧНЫХ ЕДИНИЦ

Номер фигуры	Номер позиции	Обозначение	Наименование сборочных единиц. деталей	Колич. на сб. ед.	Сведения о взаимо- заменяемости и конст- руктивных изменениях
27	58	I 760I 050I 900 075	Профиль (прав.)	I	
		I 760I 050I 900 076	Профиль (лев.)	I	
	59	I 760I 050I 900 019	Профиль	I	
	60	I 760I 050I 900 I4I	Профиль	I	
	61	I 760I 050I 900 053	Профиль	I	
	62	I 760I 050I 900 074	Профиль (лев.)	I	
		I 760I 050I 900 073	Профиль (прав.)	I	
	63	59I9A-6-I6	Болт	2	
		33I5A-6	Гайка	2	
		340IA-I,5-6-I2	Шайба	2	
	64	59I9A-6-I6	Болт	2	
		33I5A-6	Гайка	2	
		340IA-I,5-6-I2	Шайба	2	
	65	I 760I 050I 900 086	Окантовка	I	
	66	I 760I 050I 900 I84	Окантовка	I	
	67	I 760I 050I 900 048	Окантовка	I	
	68	I 760I 050I 900 050	Профиль	I	
	69	I 760I 050I 900 06I	Профиль	I	
	70	I 760I 050I 905 000	Упор	I	
	71	59I9A-8-22	Болт	2	
		33I5A-8	Гайка	2	
		340IA-2-8-I6	Шайба	2	
	72	I 760I 050I 900 I66	Профиль (лев.)	I	
		I 760I 050I 900 I65	Профиль (прав.)	I	
	73	59I9A-6-20	Болт	2	
		33I5A-6	Гайка	2	
		340IA-I,5-6-I2	Шайба	2	
	74	59I9A-6-20	Болт	2	
		33I5A-6	Гайка	2	
		340IA-I,5-6-I2	Шайба	2	
	75	I 760I 050I 900 I04	Профиль (лев.)	I	
		I 760I 050I 900 I03	Профиль (прав.)	I	
	76	59I9A-6-I6	Болт	2	
		33I5A-6	Гайка	2	
		340IA-I,5-6-I2	Шайба	2	



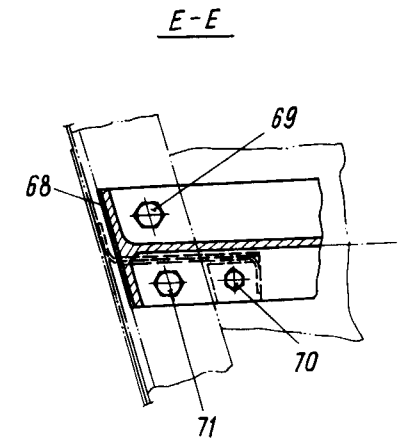
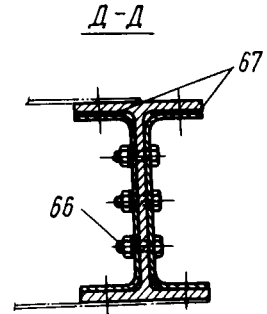
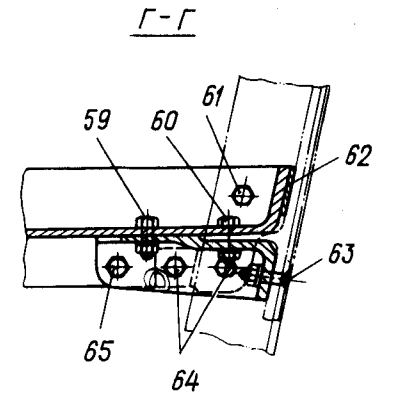
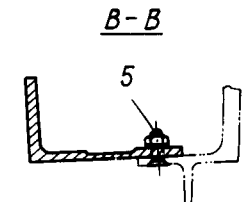
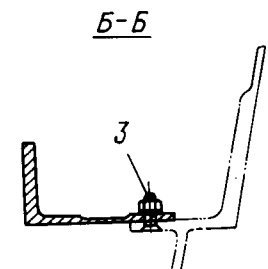
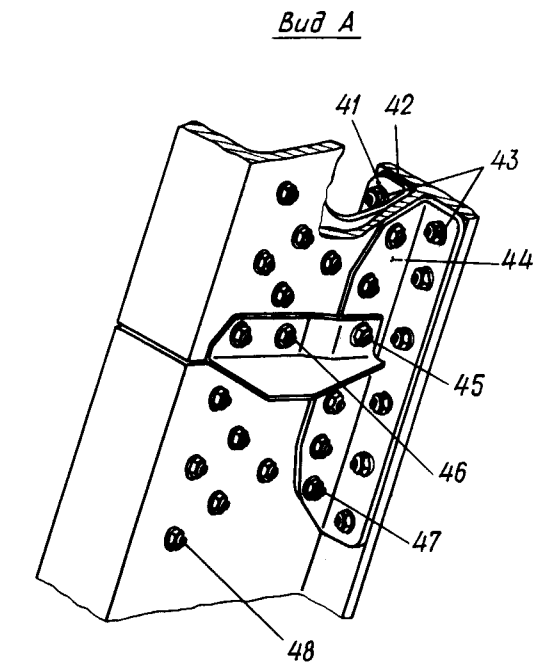
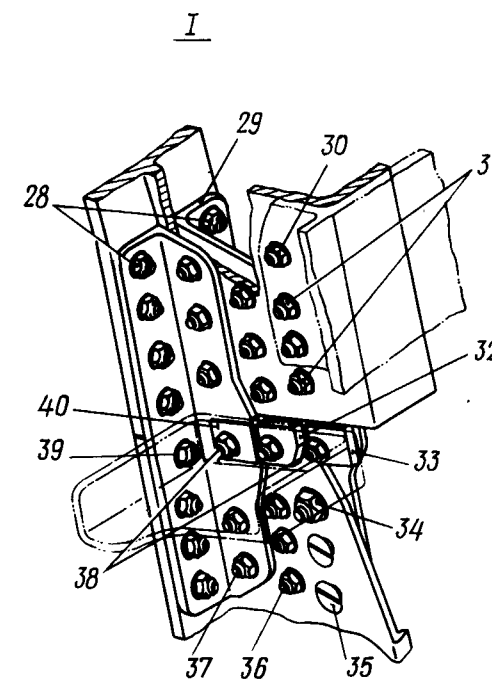
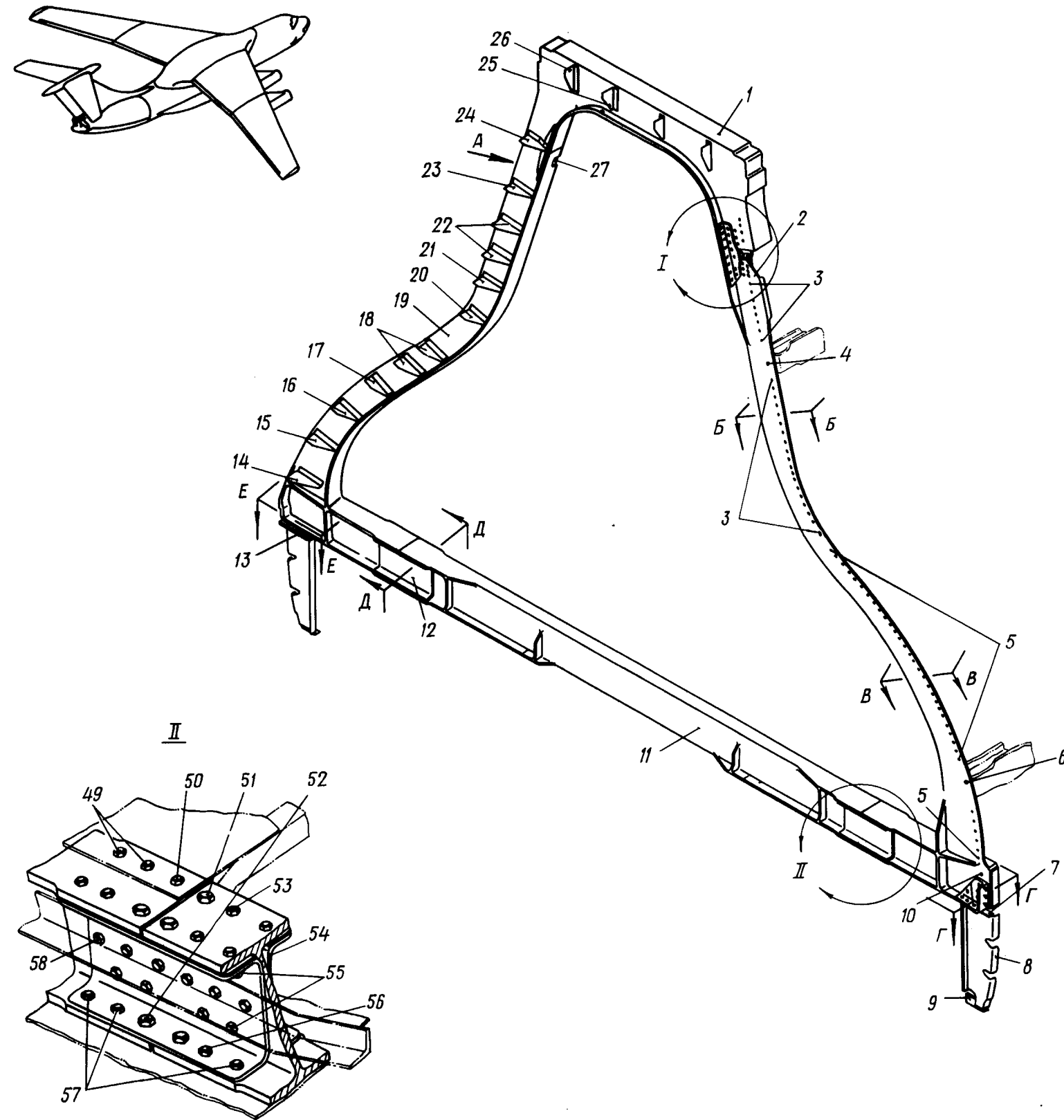
## КАТАЛОГ ДЕТАЛЕЙ И СБОРОЧНЫХ ЕДИНИЦ

Номер фигуры	Номер позиции	Обозначение	Наименование сборочных единиц, деталей	Колич. на сб. ед.	Сведения о взаимо- заменяемости и конст- руктивных изменениях
27	77	I 760I 050I 900 I08	Профиль (лев.)	I	
		I 760I 050I 900 I07	Профиль (прав.)	I	
	78	I 760I 050I 900 II6	Профиль	I	
	79	59I9A-6-I8	Болт	2	
		33I5A-6	Гайка	2	
		340IA-I,5-6-I2	Шайба	2	
	80	59I9A-6-I6	Болт	2	
		33I5A-6	Гайка	2	
		340IA-I,5-6-I2	Шайба	2	
	8I	I 760I 050I 900 II0	Диафрагма (лев.)	I	
		I 760I 050I 900 I09	Диафрагма (прав.)	I	
	82	59I9A-6-20	Болт	2	
		33I5A-6	Гайка	2	
		340IA-I,5-6-I2	Шайба	2	
	83	I 760I 050I 900 I06	Диафрагма (лев.)	I	
		I 760I 050I 900 I05	Диафрагма (прав.)	I	
	84	59I9A-6-20	Болт	2	
		33I5A-6	Гайка	2	
		340IA-I,5-6-I2	Шайба	2	
	85	I 760I 050I 900 I02	Диафрагма (лев.)	I	
		I 760I 050I 900 I0I	Диафрагма (прав.)	I	
	86	I 760I 050I 900 064	Диафрагма (лев.)	I	
		I 760I 050I 900 063	Диафрагма (прав.)	I	
	87	I 760I 050I 904 000	Пояс внутренний	I	
	88	I 760I 050I 900 027	Профиль	I	
	89	I 760I 050I 900 I27	Лента	I	
	90	I 760I 050I 900 026	Стойка (лев.)	I	
		I 760I 050I 900 025	Стойка (прав.)	I	
	9I	I 760I 050I 900 I35	Уголок	I	





ИЛ 76  
КАТАЛОГ  
ДЕТАЛЕЙ И СБОРОЧНЫХ ЕДИНИЦ



Шпангоут № 91  
Фигура 28

21.10.28  
Стр. 150/149

10 июня 1978 г.





## КАТАЛОГ ДЕТАЛЕЙ И СБОРОЧНЫХ ЕДИНИЦ

Номер фигуры	Номер позиции	Обозначение	Наименование сборочных единиц. деталей	Колич. на сб. ед.	Сведения о взаимо- заменяемости и конст- руктивных изменениях
28		I 760I 050I 9I0 000	ШПАНГОУТ № 9I	I	НЗ
	I	I 760I 050I 9II 000	Верхняя часть шпангоута	I	
	2	I 760I 050I 9I3 000	Обод шп. № 9I (прав.)	I	
	3	5926A-6-18	Болт	36	
		33I5A-6	Гайка	36	
		340IA-I,5-6-I2	Шайба	36	
	4	5926A-6-26	Болт	I	
		33I5A-6	Гайка	I	
		340IA-I,5-6-I2	Шайба	I	
	5	5926A-5-16	Болт	25	
		33I5A-5	Гайка	25	
		340IA-I-5-I0	Шайба	25	
	6	5926A-6-26	Болт	I	
		33I5A-6	Гайка	I	
		340IA-I,5-6-I2	Шайба	I	
	7	I 760I 050I 9I0 023	Профиль (прав.)	I	
		I 760I 050I 9I0 024	Профиль (лев.)	I	
	8	I 760I 050I 9I0 02I	Обод (прав.)	I	
		I 760I 050I 9I0 022	Обод (лев.)	I	
	9	I 760I 050I 9I0 059	Профиль (прав.)	I	
		I 760I 050I 9I0 060	Профиль (лев.)	I	
	10	5926A-6-18	Болт	I	
		33I5A-6	Гайка	I	
		340IA-I,5-6-I2	Шайба	I	
	11	I 760I 050I 9I4 000	Нижняя часть шп. № 9I	I	
	12	I 760I 050I 9I7 003	Фитинг	2	
	13	I 760I 050I 9I0 027	Прокладка	2	
	14	I 760I 050I 9I0 016	Стойка	I	
	15	I 760I 050I 9I0 054	Стойка	I	
	16	I 760I 050I 9I0 057	Стойка	I	
	17	I 760I 050I 9I0 010	Стойка	I	
	18	I 760I 050I 9I0 032	Стойка	2	
	19	I 760I 050I 9I2 000	Обод шп. № 9I (лев.)	I	
	20	I 760I 050I 9I0 055	Стойка	I	



КАТАЛОГ  
ДЕТАЛЕЙ И СБОРОЧНЫХ ЕДИНИЦ

Номер фигуры	Номер позиции	Обозначение	Наименование сборочных единиц. деталей	Колич. на сб. ед.	Сведения о взаимо- заменяемости и конст- руктивных изменениях
28	21	I 760I 050I 9I0 030	Стойка	I	
	22	I 760I 050I 9I0 008	Стойка	2	
	23	I 760I 050I 9I0 028	Стойка	I	
	24	I 760I 050I 9I0 0I2	Стойка	I	
	25	I 760I 050I 9I0 004	Стойка (лев.)	I	
		I 760I 050I 9I0 003	Стойка (прав.)	I	
	26	I 760I 050I 9I0 006	Стойка (лев.)	I	
		I 760I 050I 9I0 005	Стойка (прав.)	I	
	27	I 760I 050I 9I0 036	Прокладка	I	
	28	5926A-6-I8	Болт	I4	
		3374A-6	Гайка	I4	
		340IA-I,5-6-I2	Шайба	I4	
	29	I 760I 050I 9I6 000	Фитинг	I	
	30	59I9A-6-I8	Болт	I	
		33I5A-6	Гайка	I	
		340IA-I,5-6-I2	Шайба	I	
	3I	59I9A-6-20	Болт	3	
		33I5A-6	Гайка	3	
		340IA-I,5-6-I2	Шайба	3	
	32	I 760I 050I 9I0 047	Прокладка	I	
	33	I 760I 050I 9I0 049	Прокладка	I	
	34	59I9A-8-22	Болт	I	
		33I5A-8	Гайка	I	
		340IA-I,5-8-I6	Шайба	I	
	35	5926A-8-22	Болт	2	
		33I5A-8	Гайка	2	
		340IA-I,5-8-I6	Шайба	2	
	36	59I9A-6-I8	Болт	6	
		33I5A-6	Гайка	6	
		340IA-I,5-6-I2	Шайба	6	
	37	59I9A-6-20	Болт	5	
		33I5A-6	Гайка	5	
		340IA-I,5-6-I2	Шайба	5	
	38	59I9A-6-28	Болт	3	
		33I5A-6	Гайка	3	



КАТАЛОГ  
ДЕТАЛЕЙ И СБОРОЧНЫХ ЕДИНИЦ

Номер фигуры	Номер позиции	Обозначение	Наименование сборочных единиц, деталей	Колич. на сб. ед.	Сведения о взаимо- заменяемости и конст- руктивных изменениях
28	38	340IA-I,5-6-I2	Шайба	3	
	39	5926A-6-22 3374A-6 340IA-I,5-6-I2	Болт Гайка Шайба	2 2 2	
	40	I 760I 050I 9I0 045	Прокладка	I	
	4I	I 760I 050I 9I5 000	Фитинг	I	
	42	I 760I 050I 9I0 034	Прокладка	I	
	43	5926A-6-I8 3374A-6 340IA-I,5-6-I2	Болт Гайка Шайба	I2 I2 I2	
	44	I 760I 050I 9I0 0I8	Профиль	I	
	45	59I9A-6-22 33I5A-6 340IA-I,5-6-I2	Болт Гайка Шайба	I I I	
	46	59I9A-6-20 33I5A-6 340IA-I,5-6-I2	Болт Гайка Шайба	2 2 2	
	47	59I9A-6-20 33I5A-6 340IA-I,5-6-I2	Болт Гайка Шайба	5 5 5	
	48	59I9A-6-I8 33I5A-6 340IA-I,5-6-I2	Болт Гайка Шайба	II II II	
	49	59I9A-6-22 33I5A-6 340IA-I,5-6-I2	Болт Гайка Шайба	4 4 4	
	50	59I9A-6-24 3374A-6 340IA-I,5-6-I2	Болт Гайка Шайба	2 2 2	
	5I	59I9A-8-22 3374A-8 340IA-I,5-8-I6	Болт Гайка Шайба	6 6 6	
	52	59I9A-8-22 33I5A-8 340IA-I,5-8-I6	Болт Гайка Шайба	8 8 8	
	53	59I9A-6-20	Болт	I2	



КАТАЛОГ  
ДЕТАЛЕЙ И СБОРОЧНЫХ ЕДИНИЦ

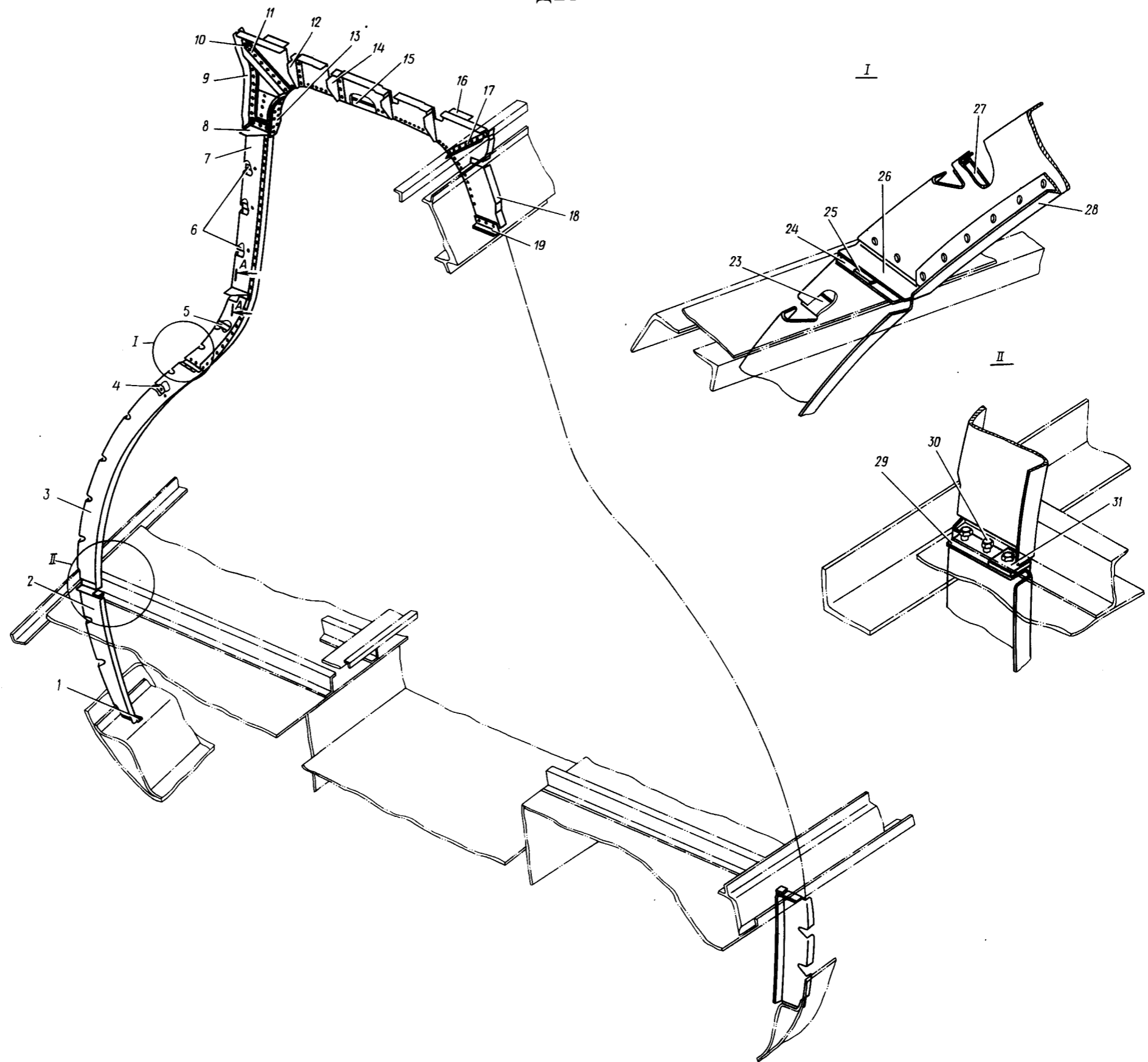
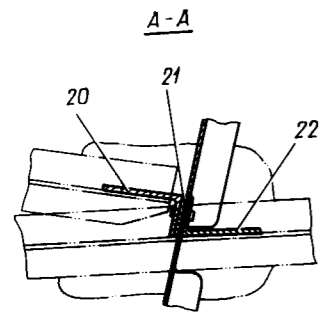
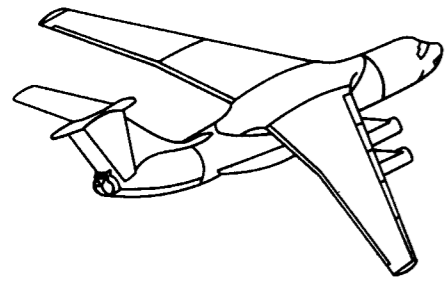
Номер фигуры	Номер позиции	Обозначение	Наименование сборочных единиц, деталей	Колич. на сб. ед.	Сведения о взаимо- заменяемости и конст- руктивных изменениях
28	53	3374А-6	Гайка	12	
		3401А-I,5-6-I2	Шайба	12	
	54	I 760I 050I 9I7 005	Фитинг (прав.)	I	
I 760I 050I 9I7 006		Фитинг (лев.)	I		
55	53I5А-6	59I9А-6-20	Болт	8	
		3401А-I,5-6-I2	Шайба	8	
		33I5А-6	Гайка	8	
56	53I5А-6	59I9А-6-22	Болт	4	
		3401А-I,5-6-I2	Шайба	4	
		33I5А-6	Гайка	4	
57	53I5А-6	59I9А-6-20	Болт	12	
		3401А-I,5-6-I2	Шайба	12	
		33I5А-6	Гайка	12	
58	53I5А-6	59I9А-6-22	Болт	6	
		3401А-I,5-6-I2	Шайба	6	
		33I5А-6	Гайка	6	
59	53I5А-6	59I9А-6-I8	Болт	I	
		3401А-I,5-6-I2	Шайба	I	
		33I5А-6	Гайка	I	
60	53I5А-6	59I9А-6-22	Болт	3	
		3401А-I,5-6-I2	Шайба	3	
		33I5А-6	Гайка	3	
61	53I5А-6	59I9А-6-20	Болт	I	
		3401А-I,5-6-I2	Шайба	I	
		33I5А-6	Гайка	I	
62	53I5А-6	I 760I 050I 9I0 05I	Прокладка	I	
		5926А-6-22	Болт	3	
		3401А-I,5-6-I2	Шайба	3	
63	53I5А-6	59I9А-6-26	Болт	2	
		3401А-I,5-6-I2	Шайба	2	
		33I5А-6	Гайка	2	
64	53I5А-6	59I9А-6-22	Болт	I	
		3401А-I,5-6-I2	Шайба	I	
		33I5А-6	Гайка	I	
65	53I5А-6	59I9А-6-20	Болт	I4	

## КАТАЛОГ ДЕТАЛЕЙ И СБОРОЧНЫХ ЕДИНИЦ

Номер фигуры	Номер позиции	Обозначение	Наименование сборочных единиц. деталей	Колич на сб ед	Сведения о взаимо- заменяемости и конст- руктивных изменениях
28	66	33I5A-6	Гайка	I4	
		340IA-I,5-6-I2	Шайба	I4	
	67	I 760I 050I 9I0 043	Прокладка	4	
	68	I 760I 050I 9I0 042	Прокладка	I	
	69	59I9A-6-20	Болт	I	
		33I5A-6	Гайка	I	
		340IA-I,5-6-I2	Шайба	I	
	70	59I9A-5-22	Болт	I	
		33I5A-5	Гайка	I	
		340IA-I-5-I0	Шайба	I	
	7I	59I9A-6-22	Болт	I	
		33I5A-6	Гайка	I	
340IA-I,5-6-I2		Шайба	I		







Шпангоут № 92  
Фигура 29





## КАТАЛОГ ДЕТАЛЕЙ И СБОРОЧНЫХ ЕДИНИЦ

Номер фигуры	Номер позиции	Обозначение	Наименование сборочных единиц, деталей	Колич. на сб. ед.	Сведения о взаимо- заменяемости и конст- руктивных изменениях
29		I 760I 050I 920 000	ШПАНГОУТ № 92	I	НЗ
	I	I 760I 050I 920 066	Уголок (лев.)	I	
		I 760I 050I 920 065	Уголок (прав.)	I	
	2	I 760I 050I 920 004	Обод (лев.)	I	
		I 760I 050I 920 003	Обод (прав.)	I	
	3	I 760I 050I 920 0I2	Обод нижний	I	
	4	I 760I 050I 920 063	Стойка	I	
	5	I 760I 050I 920 044	Стойка	I	
	6	I 760I 050I 920 022	Стойка	3	
	7	I 760I 050I 920 I20	Обод верхний	I	
	8	I 760I 050I 920 024	Стойка	I	
	9	I 760I 050I 920 038	Профиль	I	
	10	I 760I 050I 920 039	Прокладка	I	
	11	I 760I 050I 920 034	Стойка	I	
	12	I 760I 050I 920 032	Стойка (лев.)	I	
		I 760I 050I 920 03I	Стойка (прав.)	I	
	13	I 760I 050I 920 036	Лента	I	
	14	I 760I 050I 920 030	Стойка (лев.)	I	
		I 760I 050I 920 029	Стойка (прав.)	I	
	15	I 760I 050I 920 027	Профиль-арка	I	
	16	I 760I 050I 920 059	Уголок	2	
	17	I 760I 050I 920 04I	Стойка	I	
	18	I 760I 050I 920 025	Арка верхняя	I	
	19	I 760I 050I 920 055	Стойка	I	
	20	I 760I 050I 920 0I6	Стойка	I	
	21	I 760I 050I 920 052	Прокладка	I	
	22	I 760I 050I 920 0I4	Стойка	I	
23	I 760I 050I 920 06I	Уголок	I		
24	I 760I 050I 920 050	Стойка	I		
25	I 760I 050I 920 080	Прокладка	I		
26	I 760I 050I 920 048	Стойка	I		
27	I 760I 050I 920 046	Стойка	I		



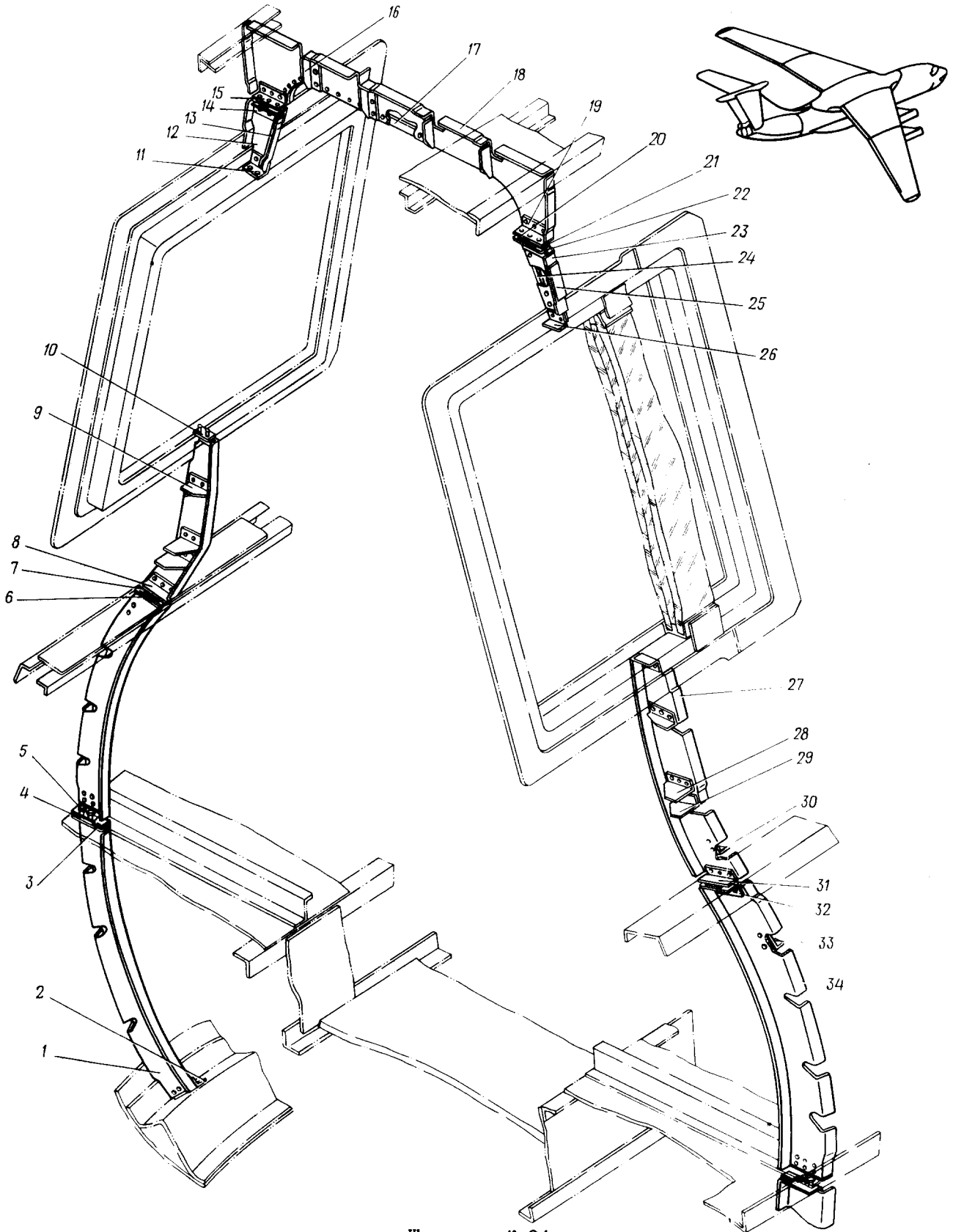
КАТАЛОГ  
ДЕТАЛЕЙ И СБОРОЧНЫХ ЕДИНИЦ

Номер фигуры	Номер позиции	Обозначение	Наименование сборочных единиц, деталей	Колич. на сб. ед.	Сведения о взаимо- заменяемости и конст- руктивных изменениях
29	28	I 760I 050I 920 018	Профиль	I	
	29	I 760I 050I 920 008	Уголок (лев.)	I	
		I 760I 050I 920 007	Уголок (прав.)	I	
		30	59I9A-5-I6	Болт	6
	30	33I5A-5	Гайка	6	
		340IA-I-5-6	Шайба	6	
		31	I 760I 050I 920 009	Прокладка	2





КАТАЛОГ  
ДЕТАЛЕЙ И СБОРОЧНЫХ ЕДИНИЦ



Шпангоут № 94  
Фигура 30



## КАТАЛОГ ДЕТАЛЕЙ И СБОРОЧНЫХ ЕДИНИЦ

Номер фигуры	Номер позиции	Обозначение	Наименование сборочных единиц, деталей	Колич. на сб. ед.	Сведения о взаимо- заменяемости и конст- руктивных изменениях
30		I 760I 050I 940 000	ШПАНГОУТ № 94	I	НЗ
	I	I 760I 050I 940 004	Обод нижний (лев.)	I	
		I 760I 050I 940 003	Обод нижний (прав.)	I	
	2	I 760I 050I 940 072	Профиль (лев.)	I	
		I 760I 050I 940 07I	Профиль (прав.)	I	
	3	I 760I 050I 940 05I	Прокладка	2	
	4	I 760I 050I 940 054	Профиль (лев.)	I	
		I 760I 050I 940 053	Профиль (прав.)	I	
	5	59I9A-5-I8	Болт	4	
		33I5A-5	Гайка	4	
		340IA-I-5-I0	Шайба	4	
	6	I 760I 050I 940 047	Прокладка	2	
	7	I 760I 050I 940 044	Профиль	I	
	8	I 760I 050I 940 042	Профиль	I	
	9	I 760I 050I 940 034	Профиль (лев.)	I	
		I 760I 050I 940 033	Профиль (прав.)	I	
	10	I 760I 050I 940 036	Профиль (лев.)	I	
		I 760I 050I 940 035	Профиль (прав.)	I	
	11	I 760I 050I 940 064	Профиль	I	
	12	I 760I 050I 940 058	Стенка	I	
	13	I 760I 050I 940 062	Профиль	I	
	14	I 760I 050I 940 060	Профиль	I	
	15	I 760I 050I 940 066	Профиль	I	
	16	I 760I 050I 940 016	Профиль (лев.)	I	
		I 760I 050I 940 015	Профиль (прав.)	I	
	17	I 760I 050I 940 013	Профиль	I	
	18	I 760I 050I 940 111	Стенка	I	
	19	I 760I 050I 940 019	Профиль	I	
	20	I 760I 050I 940 025	Прокладка (прав.)	I	
		I 760I 050I 940 026	Прокладка (лев.)	I	
	21	I 760I 050I 940 027	Прокладка (прав.)	I	
		I 760I 050I 940 028	Прокладка (лев.)	I	
	22	I 760I 050I 940 02I	Прокладка	I	
	23	I 760I 050I 940 009	Стенка	I	

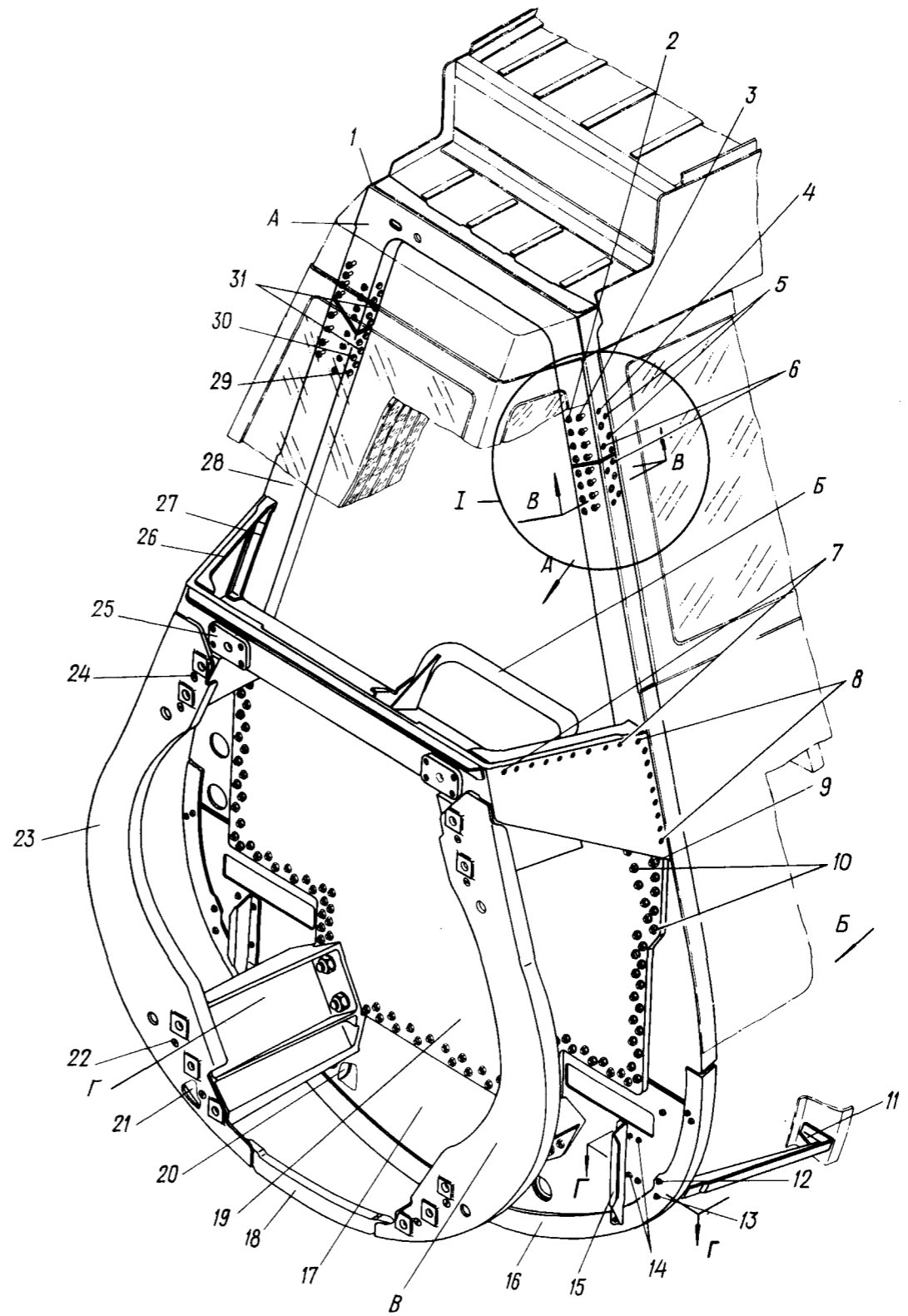
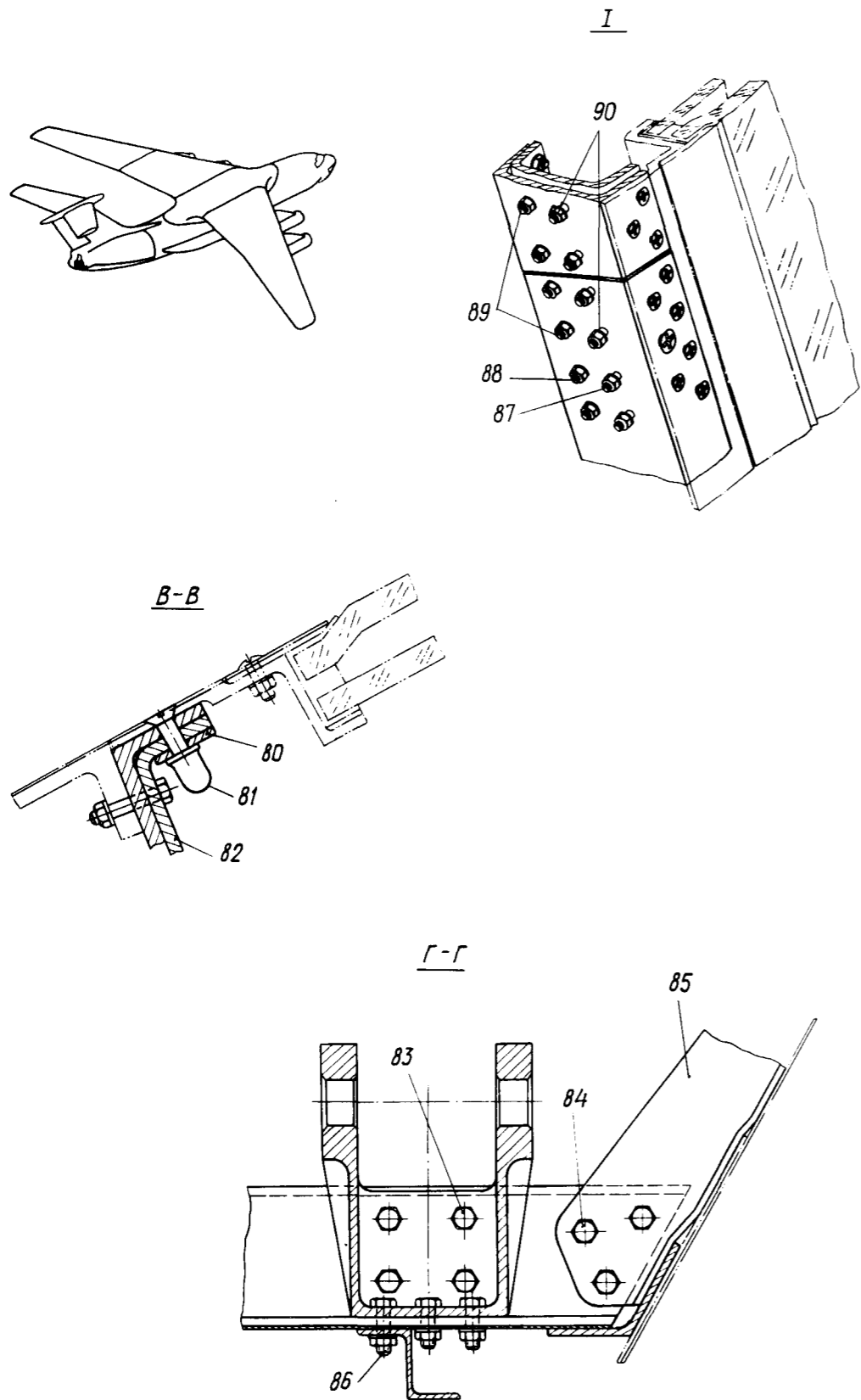


КАТАЛОГ  
ДЕТАЛЕЙ И СБОРОЧНЫХ ЕДИНИЦ

Номер фигуры	Номер позиции	Обозначение	Наименование сборочных единиц, деталей	Колич. на сб. ед.	Сведения о взаимо- заменяемости и конст- руктивных изменениях
30	24	I 760I 050I 940 023	Профиль	I	
	25	I 760I 050I 940 029	Прокладка	I	
	26	I 760I 050I 940 069	Профиль	I	
	27	I 760I 050I 940 I07	Обод (прав.)	I	
		I 760I 050I 940 I08	Обод (лев.)	I	
	28	I 760I 050I 940 037	Профиль (прав.)	I	
		I 760I 050I 940 038	Профиль (лев.)	I	
	29	I 760I 050I 940 039	Профиль (прав.)	I	
		I 760I 050I 940 040	Профиль (лев.)	I	
	30	I 760I 050I 940 067	Профиль (прав.)	I	
		I 760I 050I 940 068	Профиль (лев.)	I	
	3I	I 760I 050I 940 075	Профиль	I	
	32	I 760I 050I 940 077	Профиль	I	
	33	I 760I 050I 940 045	Профиль (прав.)	I	
		I 760I 050I 940 046	Профиль (лев.)	I	
	34	I 760I 050I 940 005	Обод (прав.)	I	
		I 760I 050I 940 006	Обод (лев.)	I	



Ил. 76  
КАТАЛОГ  
ДЕТАЛЕЙ И СБОРОЧНЫХ ЕДИНИЦ

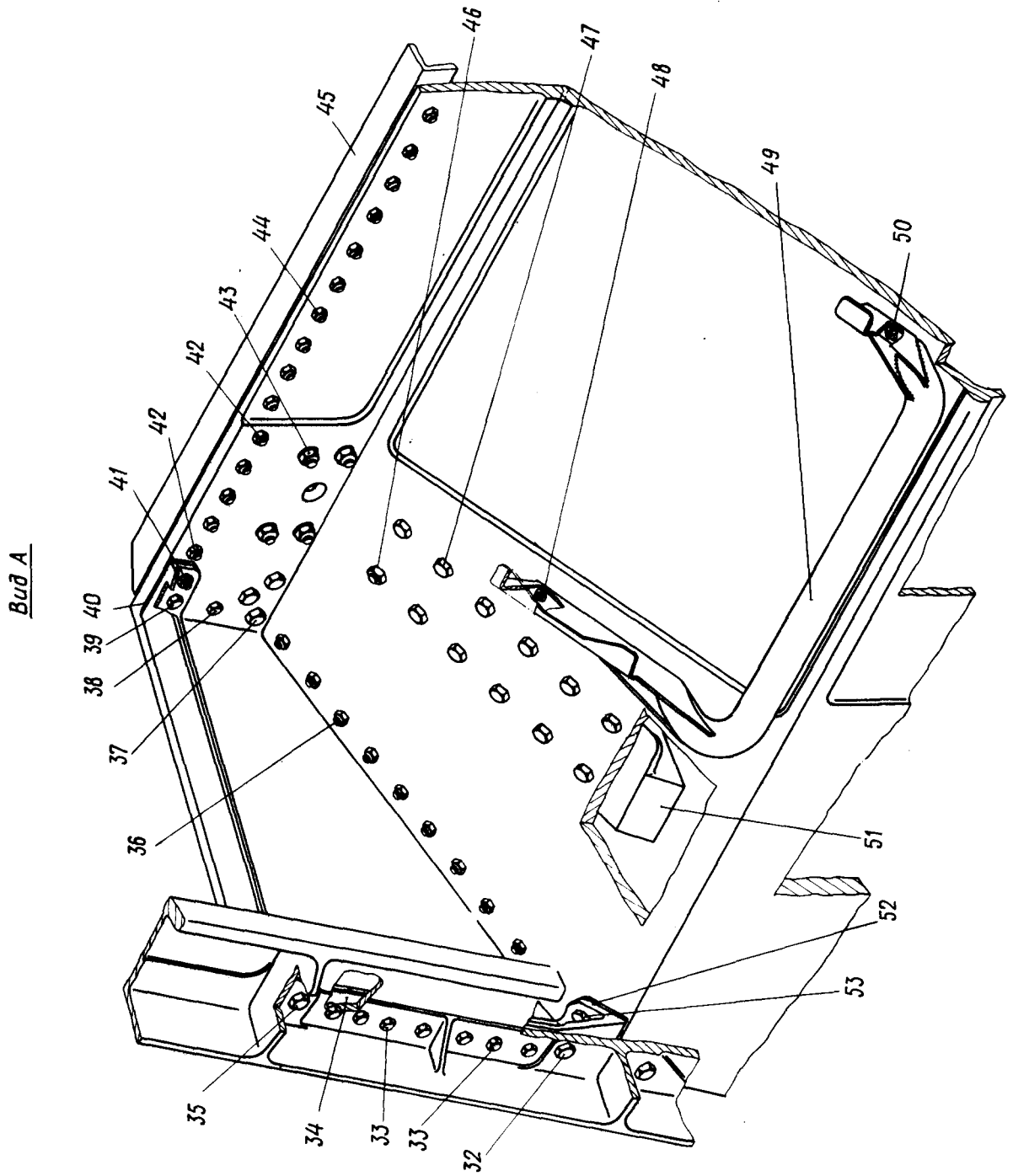


Шпангоуты № 95, 96, установка узлов крепления изделия УКУ,  
центральной створки и установка поручня

Фигура 3I (Лист I из 3)



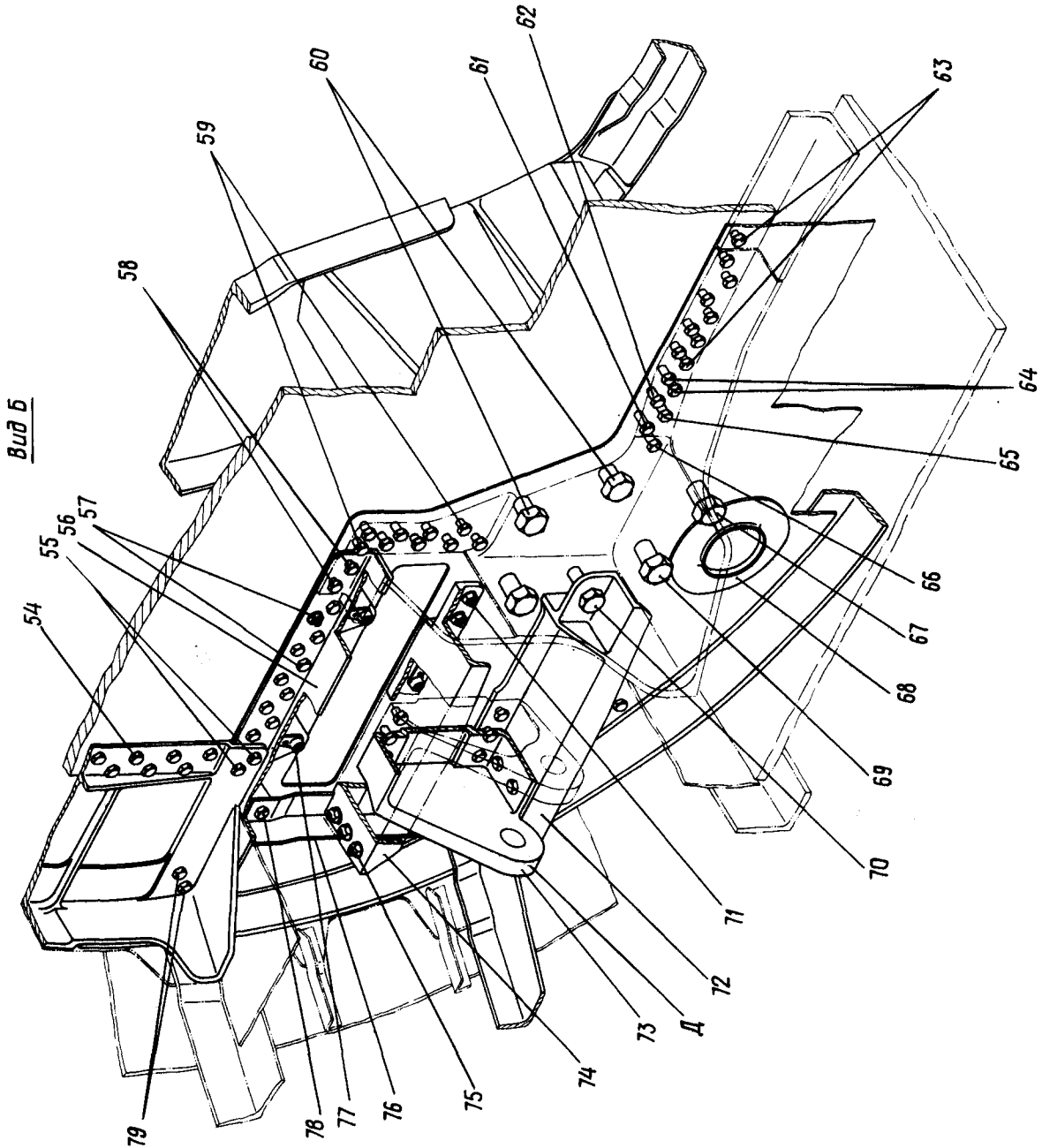
КАТАЛОГ  
ДЕТАЛЕЙ И СБОРОЧНЫХ ЕДИНИЦ



Шпангоуты № 95, 96, установка узлов крепления изделия УКУ,  
центральной створки и установка поручня  
Фигура 31 (Лист 2 из 3)



КАТАЛОГ  
ДЕТАЛЕЙ И СБОРОЧНЫХ ЕДИНИЦ



Шпангоуты № 95, 96, установка узлов крепления изделия УКУ,  
центральной створки и установка поручня

Фигура 31 (Лист 3 из 3)



КАТАЛОГ  
ДЕТАЛЕЙ И СБОРОЧНЫХ ЕДИНИЦ

Номер фигуры	Номер позиции	Обозначение	Наименование сборочных единиц, деталей	Колич. на сб. ед.	Сведения о взаимо- заменяемости и конст- руктивных изменениях
31		I 760I 050I 950 000	ШПАНГОУТЫ № 95, 96, УСТАНОВ- КА УЗЛОВ КРЕПЛЕНИЯ ИЗДЕЛИЯ УКУ, ЦЕНТРАЛЬНОЙ СТВОРКИ И УСТАНОВКА ПОРУЧНЯ	I	НЗ
		I 760I 050I 960 000			
		I 760I 050I 990 000			
		I 760I 0502 000 000			
		I 760I 0502 200 000			
	A	I 760I 050I 950 000	Шпангоут № 95	I	С № 01022
	Б	I 760I 050I 990 000	Установка поручня	I	
	В	I 760I 050I 960 000	Шпангоут № 96	I	
	Г	I 760I 0502 000 000	Установка узлов крепления изделия УКУ-9К-502-П	I	
	Д	I 760I 0502 200 000	Установка узлов крепления центральной створки	I	
	И	I 760I 050I 952 000	Верхняя часть обода шп. № 95	I	
	2	I-6-I6	Болт	4	
		ОСТ I 10569-72			
		33I5A-6	Гайка	4	
	3	340IA-I,5-6-I2	Шайба	4	
		3024A-6-24	Болт	4	
		3302A-6	Гайка	4	
	4	340IA-I,5-6-I2	Шайба	4	
		I-6-22	Болт	4	
		ОСТ I 1057I-72			
	5	33I5A-6	Гайка	4	
340IA-I,5-6-I2		Шайба	4		
I-6-26		Болт	8		
6	ОСТ I 1057I-72				
	33I5A-6	Гайка	8		
	340IA-I,5-6-I2	Шайба	8		
7	I-6-24	Болт	8		
	ОСТ I 1057I-72				
	33I5A-6	Гайка	8		
	340IA-I,5-6-I2	Шайба	8		
	I-6-24	Болт	18		
	ОСТ I 1057I-72				
	33I5A-6	Гайка	18		
	340IA-I,5-6-I2	Шайба	18		



## КАТАЛОГ ДЕТАЛЕЙ И СБОРОЧНЫХ ЕДИНИЦ

Номер фигуры	Номер позиции	Обозначение	Наименование сборочных единиц, деталей	Колич. на сб. ед.	Сведения о взаимо- заменяемости и конст- руктивных изменениях
31	8	I-6-20	Болт	18	
		ОСТ I 10571-72			
		3315A-6	Гайка	18	
	9	3401A-I,5-6-I2	Шайба	18	
		3024A-8-32	Болт	2	
		3302A-8	Гайка	2	
	10	3401A-2-8-I6	Шайба	2	
		3024A-6-26	Болт	18	
		3302A-6	Гайка	18	
	11	3401A-I,5-6-I2	Шайба	18	
		I 760I 0502 200 005	Уголок (прав.)	1	
		I 760I 0502 200 006	Уголок (лев.)	1	
	12	I-6-I6	Болт	2	
		ОСТ I 10569-72			
		3315A-6	Гайка	2	
	13	3401A-I,5-6-I2	Шайба	2	
		3017A-6-I8	Болт	2	
		3302A-6	Гайка	2	
	14	3401A-I,5-6-I2	Шайба	2	
		3317A-6-20	Болт	8	
		3302A-6	Гайка	8	
	15	3405A-I,5-6-I2	Шайба	8	
		I 760I 0502 200 007	Стойка (прав.)	1	
16	I 760I 0502 200 008	Стойка (лев.)	1		
	I 760I 050I 957 000	Профиль	1		
17	I 760I 050I 950 003	Стенка	1		
18	I 760I 050I 960 003	Профиль	1	По № 02039 С № 02041	
	I 760I 050I 960 011	Профиль	1		
19	I 760I 050I 955 000	Плита	1		
20	I 760I 050I 950 012	Окантовка	1		
21	I 760I 0502 000 003	Прокладка	2		
22	3083A-6-28	Болт	4		
	3374A-6	Гайка	4		
	3401A-I,5-6-I2	Шайба	4		
23	I 760I 050I 96I 002	Обод шп. № 96 (лев.)	1		
	I 760I 050I 96I 001	Обод шп. № 96 (прав.)	1		



## КАТАЛОГ ДЕТАЛЕЙ И СБОРОЧНЫХ ЕДИНИЦ

Номер фигуры	Номер позиции	Обозначение	Наименование сборочных единиц. деталей	Колич. на сб. ед.	Сведения о взаимо- заменяемости и конст- руктивных изменениях	
31	24	3083А-6-34	Болт	4		
		3374А-6	Гайка	4		
		3401А-1,5-6-12	Шайба	4		
25		I 760I 0502 000 005	Прокладка	I	По № 02060	
		I 760I 0502 000 009	Прокладка	I	С № 0306I по № 10293	
		I 760I 0502 000 011	Прокладка	I	С № 10300	
26		I 760I 050I 954 002	Фитинг (лев.)	I	} По № 02039	
		I 760I 050I 95I 00I	Фитинг (прав.)	I		
		I 760I 050I 979 002	Фитинг (лев.)	I		} С № 0204I
		I 760I 050I 979 00I	Фитинг (прав.)	I		
27		I 760I 050I 958 002	Фитинг (лев.)	I	} По № 02039	
		I 760I 050I 958 00I	Фитинг (прав.)	I		
		I 760I 050I 978 002	Фитинг (лев.)	I		} С № 0204I
		I 760I 050I 978 00I	Фитинг (прав.)	I		
28		I 760I 050I 95I 002	Боковая часть обода шп. № 95 (лев.)	I		
		I 760I 050I 95I 00I	Боковая часть обода шп. № 95 (прав.)	I		
29		I-6-18	Болт	4		
		ОСТ I 10569-72				
		3315А-6	Гайка	4		
30		3401А-1,5-6-12	Шайба	4		
		I-6-20	Болт	8		
		ОСТ I 10569-72				
31		3315А-6	Гайка	8		
		3401А-1,5-6-12	Шайба	8		
		I-6-22	Болт	12		
32		ОСТ I 10569-72				
		3315А-6	Гайка	12		
		3401А-1,5-6-12	Шайба	12		
33		3024А-8-26	Болт	2		
		3302А-8	Гайка	2		
		3401А-2-8-16	Шайба	2		
34		3024А-6-18	Болт	14		
		3302А-6	Гайка	14		
		3401А-1,5-6-12	Шайба	14		
34		I 760I 050I 950 019	Гнутик (прав.)	I		



КАТАЛОГ  
ДЕТАЛЕЙ И СБОРОЧНЫХ ЕДИНИЦ

Номер фигуры	Номер позиции	Обозначение	Наименование сборочных единиц, деталей	Колич. на сб. ед.	Сведения о взаимо- заменяемости и конст- руктивных изменениях
3I	34	I 760I 050I 950 020	Гнуптик (лев.)	1	
	35	3024A-8-28	Болт	2	
3302A-8		Гайка	2		
340IA-2-8-I6		Шайба	2		
36	I-6-24	Болт	20		
	ОСТ I I0569-72				
	33I5A-6	Гайка	20		
37	340IA-I,5-6-I2	Шайба	20		
	49I6A-8-34	Болт	6		
	33I5A-8	Гайка	6		
38	340IA-I-8-I6	Шайба	6		
	I-6-28	Болт	2		
	ОСТ I I0569-72				
39	33I5A-6	Гайка	2		
	340IA-I,5-6-I2	Шайба	2		
	I-6-32	Болт	2		
40	ОСТ I I0569-72				
	33I5A-6	Гайка	2		
	340IA-I,5-6-I2	Шайба	2		
4I	I-6-30	Болт	2		
	ОСТ I I0569-72				
42	33I5A-6	Гайка	2		
	340IA-I,5-6-I2	Шайба	2		
	I-6-26	Болт	10		
43	ОСТ I I0569-72				
	33I5A-6	Гайка	10		
	340IA-I,5-6-I2	Шайба	10		
44	3083A-8-32	Болт	10	} По № 02039	
	33I5A-8	Гайка	10		
	340IA-2-8-I6	Шайба	10		
	3383A-8-32	Болт	8	} С № 0204I	
	33I5A-8	Гайка	8		
	340IA-2-8-I6	Шайба	8		
44	I-6-22	Болт	12		
	ОСТ I I0569-72				
	33I5A-6	Гайка	12		



КАТАЛОГ  
ДЕТАЛЕЙ И СБОРОЧНЫХ ЕДИНИЦ

Номер фигуры	Номер позиции	Обозначение	Наименование сборочных единиц. деталей	Колич. на сб. ед.	Сведения о взаимо- заменяемости и конст- руктивных изменениях
3I	44	340IA-I,5-6-I2	Шайба	I2	По № 02039 С № 0204I
	45	I 760I 050I 950 007	Профиль	I	
		I 760I 050I 950 02I	Профиль	I	
	46	3083A-8-32	Болт	2	
		3302A-8	Гайка	2	
		340IA-2-8-I6	Шайба	2	
	47	49I6A-8-32	Болт	22	
		3302A-8	Гайка	22	
		340IA-2-8-I6	Шайба	22	
	48	30I7A-6-24	Болт	2	
		33I5A-6	Гайка	2	
		340IA-I-6-I2	Шайба	2	
	49	I 760I 050I 990 95I	Перучень	I	
	50	30I7A-6-22	Болт	2	
		33I5A-6	Гайка	2	
		340IA-I-6-I2	Шайба	2	
	5I	I 760I 0502 002 00I	Кронштейн (прав.)	I	
		I 760I 0502 002 002	Кронштейн (лев.)	I	
	52	I 760I 050I 950 0I7	Прокладка (прав.)	I	
		I 760I 050I 950 0I8	Прокладка (лев.)	I	
	53	I-6-30	Болт	2	
		ОСТ I IO569-72	Гайка	2	
		33I5A-6		2	
	54	I-6-24	Болт	38	
		ОСТ I IO569-72	Гайка	38	
		33I5A-6		38	
	55	I-6-30	Болт	4	
		ОСТ I IO569-72	Гайка	4	
33I5A-6		4			
56	I 760I 050I 956 00I	Профиль (прав.)	I		
	I 760I 050I 956 002	Профиль (лев.)	I		
	I 760I 050I 956 003	Профиль (прав.)	I		
	I 760I 050I 956 004	Профиль (лев.)	I		



КАТАЛОГ  
ДЕТАЛЕЙ И СБОРОЧНЫХ ЕДИНИЦ

Номер фигуры	Номер позиции	Обозначение	Наименование сборочных единиц, деталей	Колич. на сб. ед.	Сведения о взаимо- заменяемости и конст- руктивных изменениях
3I	57	I-6-28	Болт	20	
		ОСТ I I0569-72			
		33I5A-6	Гайка	20	
		340IA-I,5-6-I2	Шайба	20	
58	58	I-6-30	Болт	4	
		ОСТ I I0569-72			
		33I5A-6	Гайка	4	
		340IA-I,5-6-I2	Шайба	4	
59	59	I-6-34	Болт	18	
		ОСТ I I0569-72			
		33I5A-6	Гайка	18	
		340IA-I,5-6-I2	Шайба	18	
60	60	49I6A-I4-62	Болт	4	
		3302A-I4	Гайка	4	
		340IA-3-I4-25	Шайба	4	
6I	6I	I-6-32	Болт	2	
		ОСТ I I0569-72			
		33I5A-6	Гайка	2	
		340IA-I,5-6-I2	Шайба	2	
62	62	I-6-28	Болт	2	
		ОСТ I I0569-72			
		33I5A-6	Гайка	2	
		340IA-I,5-6-I2	Шайба	2	
63	63	I-6-22	Болт	16	
		ОСТ I I0569-72			
		33I5A-6	Гайка	16	
		340IA-I,5-6-I2	Шайба	16	
64	64	I-6-26	Болт	4	
		ОСТ I I0569-72			
		33I5A-6	Гайка	4	
		340IA-I,5-6-I2	Шайба	4	
65	65	I-6-30	Болт	2	
		ОСТ I I0569-72			
		33I5A-6	Гайка	2	
		340IA-I,5-6-I2	Шайба	2	
66	66	I-6-34	Болт	2	
		ОСТ I I0569-72			





## КАТАЛОГ ДЕТАЛЕЙ И СБОРОЧНЫХ ЕДИНИЦ

Номер фигуры	Номер позиции	Обозначение	Наименование сборочных единиц, деталей	Колич. на сб. ед.	Сведения о взаимо- заменяемости и конст- руктивных изменениях
31	66	33I5A-6	Гайка	2	
		340IA-I,5-6-I2	Шайба	2	
	67	49I6A-I4-56	Болт	2	
		3302A-I4	Гайка	2	
		340IA-3-I4-25	Шайба	2	
	68	I 760I 050I 950 0I3	Окантовка	I	
	69	49I6A-I4-68	Болт	4	
		3302A-I4	Гайка	4	
		340IA-3-I4-25	Шайба	4	
		2,5x25-002 ГОСТ 397-66	Шплинт	4	
	70	49I6A-I0-70	Болт	2	
		3302A-I0	Гайка	2	
		3405A-I,5-I0-I8	Шайба	2	
	71	3083A-6-26	Болт	4	
		3302A-6	Гайка	4	
		3405A-I,5-6-I2	Шайба	4	
	72	I 760I 0502 202 00I	Профиль (прав.)	I	
		I 760I 0502 202 002	Профиль (лев.)	I	
	73	I 760I 0502 20I 000	Кронштейн	2	
	74	I 760I 0502 203 00I	Профиль (прав.)	I	
		I 760I 0502 203 002	Профиль (лев.)	I	
	75	I-6-I6	Болт	6	
		ОСТ I IO569-72			
		3374A-6	Гайка	6	
		340IA-I,5-6-I2	Шайба	6	
	76	I 760I 050I 950 005	Стойка (прав.)	I	
		I 760I 050I 950 006	Стойка (лев.)	I	
	77	3382A-6	Гайка	3	
	78	I-6-I6	Болт	2	
		ОСТ I IO569-72			
		33I5A-6	Гайка	2	
		340IA-I,5-6-I2	Шайба	2	
	79	I-6-20	Болт	4	
		ОСТ I IO569-72			
		33I5A-6	Гайка	4	

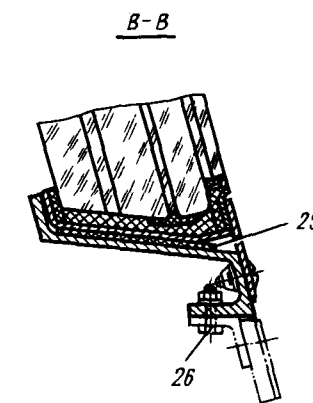
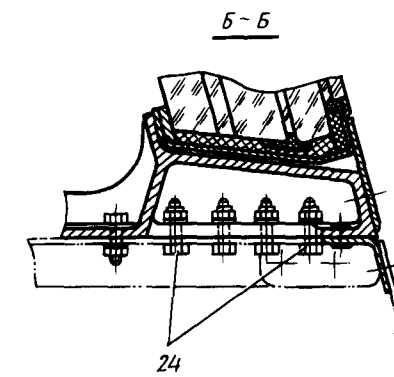
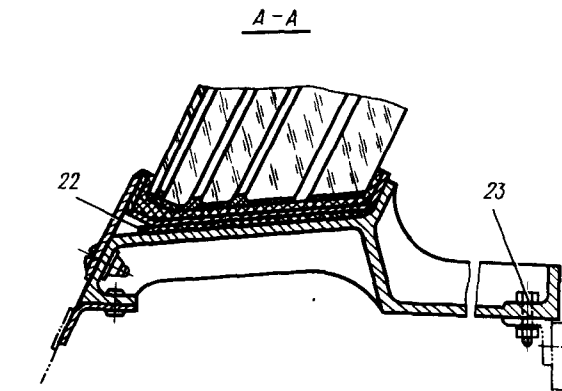
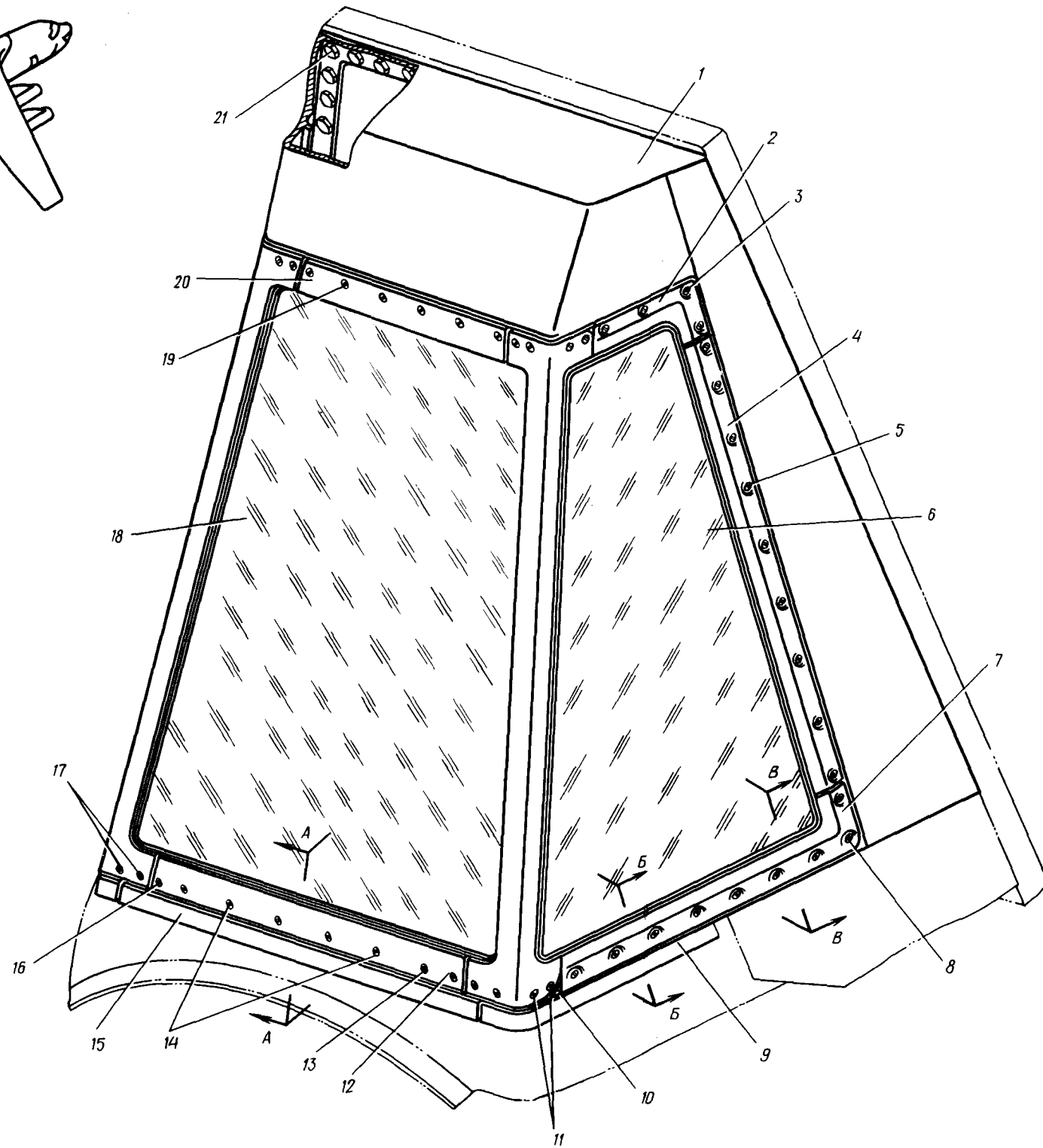
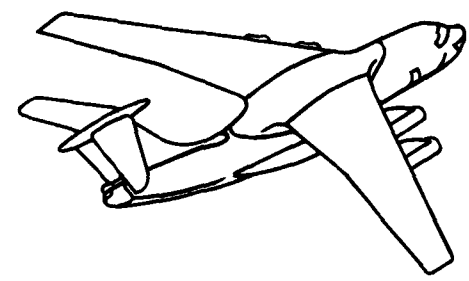


КАТАЛОГ  
ДЕТАЛЕЙ И СБОРОЧНЫХ ЕДИНИЦ

Номер фигуры	Номер позиции	Обозначение	Наименование сборочных единиц, деталей	Колич. на сб. ед.	Сведения о взаимо- заменяемости и конст- руктивных изменениях
3I	79	340IA-I,5-6-I2	Шайба	4	С № 0204I По № 02039
	80	I 760I 050I 950 023	Прокладка (прав.)	2	
I 760I 050I 950 024		Прокладка (лев.)	2		
8I	I-8-26	Болт	4		
	ОСТ I I057I-72				
	ИЛI562-8	Гайка	4		
	3082A-6-22	Болт	4		
	33I5A-6	Гайка	4		
82	340IA-I,5-6-I2	Шайба	4		
	I 760I 050I 953 00I	Вкладыш (прав.)	I		
	I 760I 050I 953 002	Вкладыш (лев.)	I		
	83	30I7A-6-I8	Болт	8	
		3374A-6	Гайка	8	
340IA-I,5-6-I2		Шайба	8		
84	I-6-I6	Болт	6		
	ОСТ I I0569-72				
	33I5A-6	Гайка	6		
	340IA-I,5-6-I2	Шайба	6		
85	I 760I 0502 200 003	Профиль (прав.)	I		
	I 760I 0502 200 004	Профиль (лев.)	I		
86	30I7A-6-22	Болт	4		
	3302A-6	Гайка	4		
	3405A-I,5-6-I2	Шайба	4		
87	3024A-6-26	Болт	4		
	3302A-6	Гайка	4		
	340IA-I,5-6-I2	Шайба	4		
88	I-6-I8	Болт	4		
	ОСТ I I0569-72				
	33I5A-6	Гайка	4		
	340IA-I,5-6-I2	Шайба	4		
89	I-6-20	Болт	8		
	ОСТ I I0569-72				
	33I5A-6	Гайка	8		
	340IA-I,5-6-I2	Шайба	8		
90	3024A-6-28	Болт	8		
	3302A-6	Гайка	8		
	340IA-I,5-6-I2	Шайба	8		



№ 76  
КАТАЛОГ  
ДЕТАЛЕЙ И СБОРОЧНЫХ ЕДИНИЦ



Установка фонаря Ф-4  
Фигура 32

21.10.32  
Стр. 178/177

10 июня 1978 г.

262  
261



КАТАЛОГ  
ДЕТАЛЕЙ И СБОРОЧНЫХ ЕДИНИЦ

Номер фигуры	Номер позиции	Обозначение	Наименование сборочных единиц, деталей	Колич. на сб. ед.	Сведения о взаимо- заменяемости и конст- руктивных изменениях
32		I 760I 0507 000 000	УСТАНОВКА ФОНАРЯ Ф-4	I	3
	I	I 760I 0507 010 000	Каркас фонаря	I	
	2	I 760I 0507 014 001	Лента прижимная (прав.)	I	
		I 760I 0507 014 002	Лента прижимная (лев.)	I	
	3	3059A-6-20	Болт	8	
		3373A-6	Гайка	8	
		340IA-I,5-6-I2	Шайба	8	
	4	I 760I 0507 012 001	Лента прижимная (прав.)	I	
		I 760I 0507 012 002	Лента прижимная (лев.)	I	
	5	3059A-6-20	Болт	I8	
		3373A-6	Гайка	I8	
		340IA-I,5-6-I2	Шайба	I8	
	6	TCK 079 07 000-01	Стекло боковое* (прав.)	I	
		TCK 079 07 000-02	Стекло боковое* (лев.)	I	
	7	I 760I 0507 015 001	Лента прижимная (прав.)	I	
		I 760I 0507 015 002	Лента прижимная (лев.)	I	
	8	3059A-6-20	Болт	I8	
		3373A-6	Гайка	I8	
		340IA-I,5-6-I2	Шайба	I8	
	9	I 760I 0507 000 015	Уголок (прав.)	I	
		I 760I 0507 000 016	Уголок (лев.)	I	
	IO	I 760I 0507 000 045	Прокладка (прав.)	2	
		I 760I 0507 000 046	Прокладка (лев.)	2	
	II	3059A-6-24	Болт	8	
		3373A-6	Гайка	8	
		340IA-I,5-6-I2	Шайба	8	
	I2	I 760I 0507 000 04I	Лента прижимная	I	
	I3	3059A-6-20	Болт	2	
		3382A-6	Гайка	2	
	I4	3059A-6-20	Болт	4	
		338IA-6	Гайка	4	
	I5	I 760I 0507 000 II7	Уголок	I	
	I6	3059A-6-20	Болт	2	
		3373A-6	Гайка	2	
		340IA-I,5-6-I2	Шайба	2	

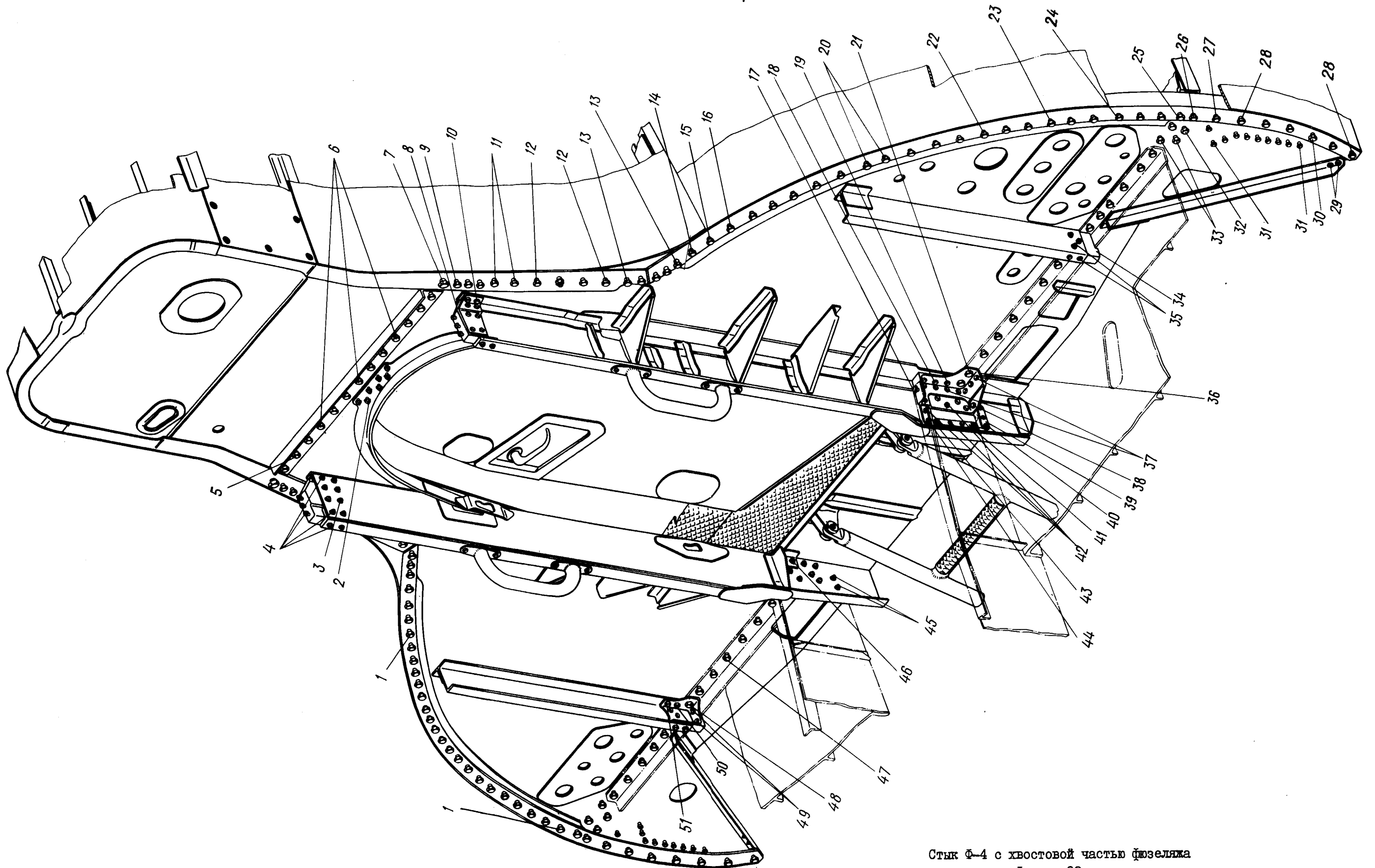


КАТАЛОГ  
ДЕТАЛЕЙ И СБОРОЧНЫХ ЕДИНИЦ

Номер фигуры	Номер позиции	Обозначение	Наименование сборочных единиц, деталей	Колич. на сб. ед.	Сведения о взаимо- заменяемости и конст- руктивных изменениях
32	I7	3059A-6-20	Болт	8	
		3373A-6	Гайка	8	
		340IA-I,5-6-I2	Шайба	8	
	I8	TCK 079 06 000	Стекло заднее*	1	
I9		3059A-6-20	Болт	6	
		3373A-6	Гайка	6	
		340IA-I,5-6-I2	Шайба	6	
20		I 760I 0507 000 039	Лента прижимная	1	
2I		59I9A-6-22	Болт	52	
		33I5A-6	Гайка	52	
		340IA-I,5-6-I2	Шайба	52	
22		I 760I 0507 000 0I9	Прокладка	2	
23		59I9A-6-22	Болт	18	
		33I5A-6	Гайка	18	
		340IA-I,5-6-I2	Шайба	18	
24		59I9A-6-22	Болт	8	
		3374A-6	Гайка	8	
		340IA-I,5-6-I2	Шайба	8	
25		I 760I 0507 000 02I	Прокладка	4	
26		59I9A-6-22	Болт	18	
		3374A-6	Гайка	18	
		340IA-I,5-6-I2	Шайба	18	



ИЛ 76  
КАТАЛОГ  
ДЕТАЛЕЙ И СБОРОЧНЫХ ЕДИНИЦ



Стык Ф-4 с хвостовой частью фюзеляжа  
Фигура 33

21.03.33  
Стр. 182/181

10 июня 1978 г.





КАТАЛОГ  
ДЕТАЛЕЙ И СБОРОЧНЫХ ЕДИНИЦ

Номер фигуры	Номер позиции	Обозначение	Наименование сборочных единиц, деталей	Колич. на сб. ед.	Сведения о взаимо- заменяемости и конст- руктивных изменениях
33		I 760I 0510 000 000	СТЫК $\Phi$ -4 С ХВОСТОВОЙ ЧАСТЬЮ ФЮЗЕЛЯЖА	I	НЗ По № 03078
	I	49I6A-8-24	Болт	28	
		3302A-8	Гайка	28	
		3405A-2-8-I6	Шайба	28	
	2	3083A-6-20	Болт	7	
		33I5A-6	Гайка	7	
		3405A-I,5-6-I2	Шайба	7	
	3	49I6A-6-I6	Болт	8	
		33I5A-6	Гайка	8	
		340IA-I,5-6-I2	Шайба	8	
	4	49I6A-6-I8	Болт	I8	
		33I5A-6	Гайка	I8	
		340IA-I,5-6-I2	Шайба	I8	
	5	49I6A-8-24	Болт	IO	
		3302A-8	Гайка	IO	
		3405A-2-8-I6	Шайба	IO	
	6	49I6A-8-26	Болт	3	
		3302A-8	Гайка	3	
		3405A-2-8-I6	Шайба	3	
	7	49I6A-I0-26	Болт	2	
		3302A-I0	Гайка	2	
		3405A-2-I0-20	Шайба	2	
	8	I 760I 0510 003 00I	Фитинг (прав.)	I	
		I 760I 0510 003 002	Фитинг (лев.)	I	
	9	49I6A-8-32	Болт	6	
		3302A-8	Гайка	6	
		3405A-2-8-I6	Шайба	6	
	IO	49I6A-6-I6	Болт	4	
		33I5A-6	Гайка	4	
		340IA-I,5-6-I2	Шайба	4	
	II	49I6A-8-24	Болт	4	
		3302A-8	Гайка	4	
		3405A-2-8-I6	Шайба	4	
	I2	49I6A-8-28	Болт	8	
		3302A-8	Гайка	8	
		3405A-2-8-I6	Шайба	8	



КАТАЛОГ  
ДЕТАЛЕЙ И СБОРОЧНЫХ ЕДИНИЦ

Номер фигуры	Номер позиции	Обозначение	Наименование сборочных единиц, деталей	Колич. на сб. ед.	Сведения о взаимо- заменяемости и конст- руктивных изменениях
33	I3	49I6A-8-36	Болт	10	
		3302A-8	Гайка	10	
		3405A-2-8-I6	Шайба	10	
	I4	49I6A-8-28	Болт	2	
		3302A-8	Гайка	2	
		3405A-2-8-I6	Шайба	2	
	I5	49I6A-8-32	Болт	2	
		3302A-8	Гайка	2	
		3405A-I-8-I6	Шайба	2	
	I6	49I6A-8-28	Болт	2	
		3302A-8	Гайка	2	
		3405A-2-8-I6	Шайба	2	
	I7	49I6A-6-I6	Болт	2	
		33I5A-6	Гайка	2	
		340IA-I,5-6-I2	Шайба	2	
	I8	49I6A-6-22	Болт	6	
		33I5A-6	Гайка	6	
		340IA-I,5-6-I2	Шайба	6	
	I9	49I6A-6-20	Болт	6	
		33I5A-6	Гайка	6	
		340IA-I,5-6-I2	Шайба	6	
	20	49I6A-8-26	Болт	4	
		3302A-8	Гайка	4	
		3405A-2-8-I6	Шайба	4	
2I	49I6A-8-24	Болт	4		
	3302A-8	Гайка	4		
	3405A-2-8-I6	Шайба	4		
22	49I6A-8-26	Болт	2		
	3302A-8	Гайка	2		
	3405A-2-8-I6	Шайба	2		
23	49I6A-8-26	Болт	2		
	3302A-8	Гайка	2		
	3405A-2-8-I6	Шайба	2		
24	49I6A-8-26	Болт	2		
	3302A-8	Гайка	2		
	3405A-2-8-I6	Шайба	2		



КАТАЛОГ  
ДЕТАЛЕЙ И СБОРОЧНЫХ ЕДИНИЦ

Номер фигуры	Номер позиции	Обозначение	Наименование сборочных единиц, деталей	Колич. на сб. ед.	Сведения о взаимо- заменяемости и конст- руктивных изменениях
33	25	49I6A-8-30	Болт	2	
		3302A-8	Гайка	2	
		3405A-2-8-I6	Шайба	2	
26	26	49I6A-8-36	Болт	2	
		3302A-8	Гайка	2	
		3405A-2-8-I6	Шайба	2	
27	27	49I6A-8-26	Болт	2	
		3302A-8	Гайка	2	
		3405A-2-8-I6	Шайба	2	
28	28	49I6A-8-24	Болт	10	
		3302A-8	Гайка	10	
		3405A-2-8-I6	Шайба	10	
29	29	49I6A-6-22	Болт	4	
		3302A-6	Гайка	4	
		3405A-I,5-6-I2	Шайба	4	
30	30	49I6A-8-26	Болт	2	
		3302A-8	Гайка	2	
		3405A-2-8-I6	Шайба	2	
31	31	49I6A-6-24	Болт	20	
		3302A-6	Гайка	20	
		3405A-I,5-6-I2	Шайба	20	
32	32	49I6A-8-32	Болт	2	
		3302A-8	Гайка	2	
		3405A-2-8-I6	Шайба	2	
33	33	49I6A-8-30	Болт	6	
		3302A-8	Гайка	6	
		3405A-2-8-I6	Шайба	6	
34	34	I 760I 0510 007 001	Фитинг (прав.)	I	
		I 760I 0510 007 002	Фитинг (лев.)	I	
35	35	49I6A-6-I6	Болт	10	
		33I5A-6	Гайка	10	
		340IA-I,5-6-I2	Шайба	10	
36	36	I 760I 0510 005 001	Фитинг (прав.)	I	
		I 760I 0510 005 002	Фитинг (лев.)	I	
37	37	49I6A-6-I8	Болт	10	
		33I5A-6	Гайка	10	

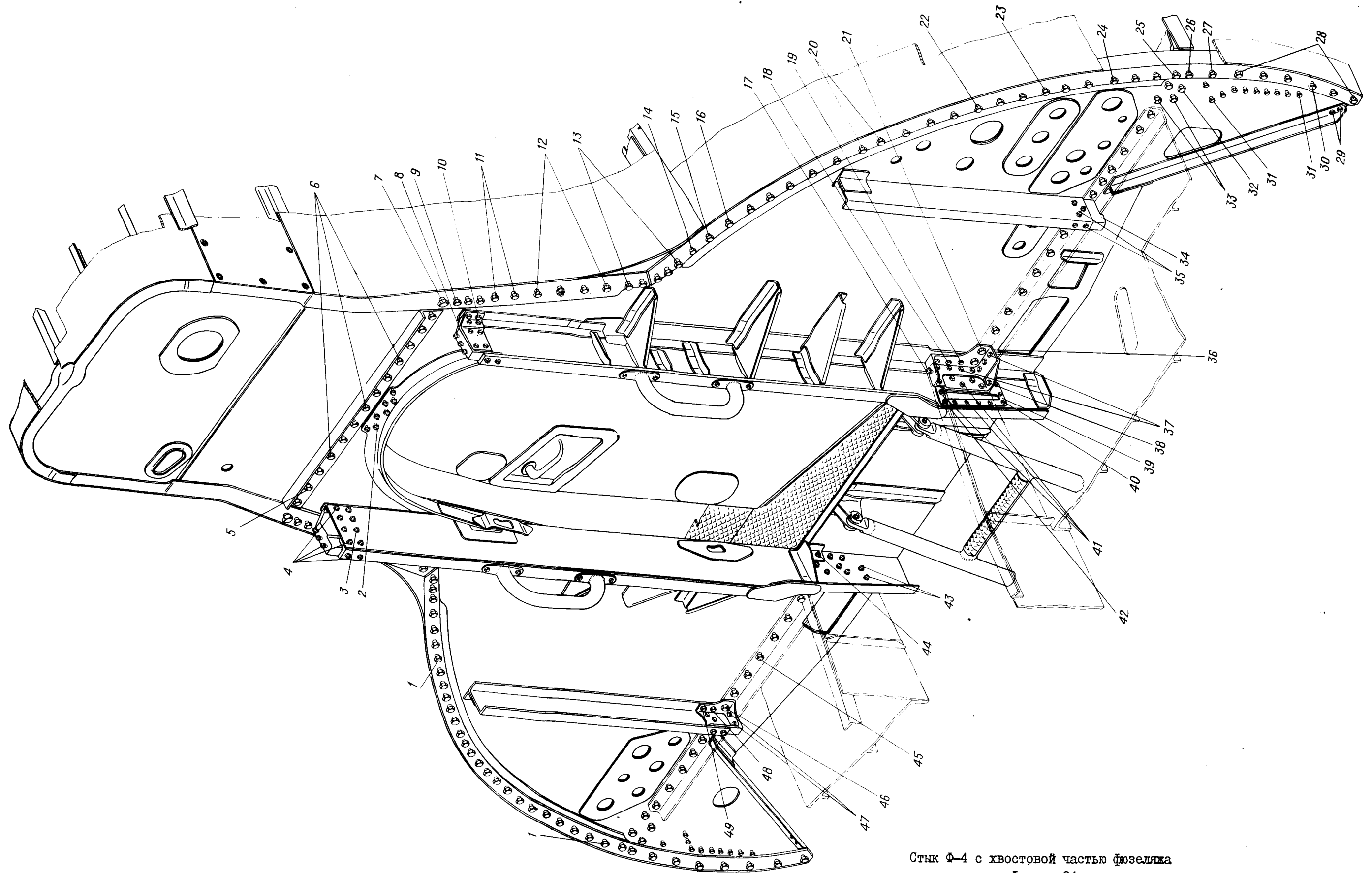


КАТАЛОГ  
ДЕТАЛЕЙ И СБОРОЧНЫХ ЕДИНИЦ

Номер фигуры	Номер позиции	Обозначение	Наименование сборочных единиц, деталей	Колич. на сб. ед.	Сведения о взаимо- заменяемости и конст- руктивных изменениях
33	37	340IA-I,5-6-I2	Шайба	10	
	38	49I6A-6-I6	Болт	2	
		33I5A-6	Гайка	2	
340IA-I,5-6-I2		Шайба	2		
39	I 760I 05I0 000 009	Прокладка	2		
40	49I6A-6-20	Болт	2		
	33I5A-6	Гайка	2		
	340IA-I,5-6-I2	Шайба	2		
41	I 760I 05I0 000 007	Прокладка	2		
42	49I6A-6-I6	Болт	18		
	33I5A-6	Гайка	18		
	340IA-I,5-6-I2	Шайба	18		
43	I 760I 05I0 000 0II	Прокладка	2		
44	49I6A-6-20	Болт	4		
	33I5A-6	Гайка	4		
	340IA-I,5-6-I2	Шайба	4		
45	49I6A-6-I8	Болт	4		
	33I5A-6	Гайка	4		
	340IA-I,5-6-I2	Шайба	4		
46	49I6A-6-22	Болт	4		
	33I5A-6	Гайка	4		
	340IA-I,5-6-I2	Шайба	4		
47	49I6A-8-20	Болт	24		
	3302A-8	Гайка	24		
	3405A-2-8-I6	Шайба	24		
48	49I6A-8-22	Болт	2		
	3302A-8	Гайка	2		
	3405A-2-8-I6	Шайба	2		
49	49I6A-6-I8	Болт	4		
	33I5A-6	Гайка	4		
	340IA-I,5-6-I2	Шайба	4		
50	49I6A-6-I8	Болт	2		
	33I5A-6	Гайка	2		
	340IA-I,5-6-I2	Шайба	2		
5I	49I6A-6-20	Болт	2		
	33I5A-6	Гайка	2		
	340IA-I,5-6-I2	Шайба	2		



Ил. 76  
КАТАЛОГ  
ДЕТАЛЕЙ И СБОРОЧНЫХ ЕДИНИЦ



Стык Ф-4 с хвостовой частью фюзеляжа  
Фигура 34

21.10.33  
Стр. 188/187

10 июня 1978 г.

272  
271



## КАТАЛОГ ДЕТАЛЕЙ И СБОРОЧНЫХ ЕДИНИЦ

Номер фигуры	Номер позиции	Обозначение	Наименование сборочных единиц, деталей	Колич. на сб. ед.	Сведения о взаимо- заменяемости и конст- руктивных изменениях
34		I 760I 0510 000 000	СТЫК Ф-4 С ХВОСТОВОЙ ЧАСТЬЮ ФУЗЕЛЯЖА	I	НЗ С № 04083
	I	49I6A-8-24	Болт	28	
		3302A-8	Гайка	28	
		3405A-2-8-I6	Шайба	28	
	2	3083A-6-20	Болт	7	
		33I5A-6	Гайка	7	
		3405A-I,5-6-I2	Шайба	7	
	3	49I6A-6-I6	Болт	8	
		33I5A-6	Гайка	8	
		340IA-I,5-6-I2	Шайба	8	
	4	49I6A-6-I8	Болт	18	
		33I5A-6	Гайка	18	
		340IA-I,5-6-I2	Шайба	18	
	5	49I6A-8-24	Болт	10	
		3302A-8	Гайка	10	
		3405A-2-8-I6	Шайба	10	
	6	49I6A-8-26	Болт	3	
		3302A-8	Гайка	3	
		3405A-2-8-I6	Шайба	3	
	7	49I6A-10-26	Болт	2	
		3302A-10	Гайка	2	
		3405A-2-10-20	Шайба	2	
	8	I 760I 0510 005 00I	ФИТИНГ (прав.)	I	
		I 760I 0510 005 002	ФИТИНГ (лев.)	I	
	9	49I6A-8-32	Болт	6	
		3302A-8	Гайка	6	
		3405A-2-8-I6	Шайба	6	
	10	49I6A-6-I6	Болт	4	
		33I5A-6	Гайка	4	
		340IA-I,5-6-I2	Шайба	4	
	11	49I6A-8-24	Болт	4	
		3302A-8	Гайка	4	
3405A-2-8-I6		Шайба	4		
12	49I6A-8-28	Болт	8		
	3302A-8	Гайка	8		
	3405A-2-8-I6	Шайба	8		



КАТАЛОГ  
ДЕТАЛЕЙ И СБОРОЧНЫХ ЕДИНИЦ

Номер фигуры	Номер позиции	Обозначение	Наименование сборочных единиц, деталей	Колич. на сб. ед.	Сведения о взаимо- заменяемости и конст- руктивных изменениях
34	I3	49I6A-8-36	Болт	10	
		3302A-8	Гайка	10	
		3405A-2-8-I6	Шайба	10	
	I4	49I6A-8-28	Болт	2	
		3302A-8	Гайка	2	
		3405A-2-8-I6	Шайба	2	
	I5	49I6A-8-32	Болт	2	
		3302A-8	Гайка	2	
		3405A-I-8-I6	Шайба	2	
	I6	49I6A-8-28	Болт	2	
		3302A-8	Гайка	2	
		3405A-2-8-I6	Шайба	2	
	I7	49I6A-6-I6	Болт	2	
		33I5A-6	Гайка	2	
		340IA-I,5-6-I2	Шайба	2	
	I8	49I6A-6-22	Болт	6	
		33I5A-6	Гайка	6	
		340IA-I,5-6-I2	Шайба	6	
	I9	49I6A-6-20	Болт	6	
		33I5A-6	Гайка	6	
		340IA-I,5-6-I2	Шайба	6	
	20	49I6A-8-26	Болт	4	
		3302A-8	Гайка	4	
		3405A-2-8-I6	Шайба	4	
	2I	49I6A-8-24	Болт	4	
3302A-8		Гайка	4		
3405A-2-8-I6		Шайба	4		
22	49I6A-8-26	Болт	2		
	3302A-8	Гайка	2		
	3405A-2-8-I6	Шайба	2		
23	49I6A-8-26	Болт	2		
	3302A-8	Гайка	2		
	3405A-2-8-I6	Шайба	2		
24	49I6A-8-26	Болт	2		
	3302A-8	Гайка	2		
	3405A-2-8-I6	Шайба	2		
25	49I6A-8-30	Болт	2		



  
 КАТАЛОГ  
 ДЕТАЛЕЙ И СБОРОЧНЫХ ЕДИНИЦ

Номер фигуры	Номер позиции	Обозначение	Наименование сборочных единиц, деталей	Колич. на сб. ед.	Сведения о взаимо- заменяемости и конст- руктивных изменениях
34	25	3302A-8	Гайка	2	
		3405A-2-8-I6	Шайба	2	
26	26	49I6A-8-36	Болт	2	
		3302A-8	Гайка	2	
		3405A-2-8-I6	Шайба	2	
27	27	49I6A-8-26	Болт	2	
		3302A-8	Гайка	2	
		3405A-2-8-I6	Шайба	2	
28	28	49I6A-8-24	Болт	10	
		3302A-8	Гайка	10	
		3405A-2-8-I6	Шайба	10	
29	29	49I6A-6-22	Болт	4	
		3302A-6	Гайка	4	
		3405A-I,5-6-I2	Шайба	4	
30	30	49I6A-8-26	Болт	2	
		3302A-8	Гайка	2	
		3405A-2-8-I6	Шайба	2	
31	31	49I6A-6-24	Болт	20	
		3302A-6	Гайка	20	
		3405A-I,5-6-I2	Шайба	20	
32	32	49I6A-8-32	Болт	2	
		3302A-8	Гайка	2	
		3405A-2-8-I6	Шайба	2	
33	33	49I6A-8-30	Болт	6	
		3302A-8	Гайка	6	
		3405A-2-8-I6	Шайба	6	
34	34	I 760I 05I0 007 00I	Фитинг (прав.)	I	
		I 760I 05I0 007 002	Фитинг (лев.)	I	
35	35	49I6A-6-I6	Болт	10	
		33I5A-6	Гайка	10	
		340IA-I,5-6-I2	Шайба	10	
36	36	I 760I 05I0 005 00I	Фитинг (прав.)	I	
		I 760I 05I0 005 002	Фитинг (лев.)	I	
37	37	49I6A-6-I8	Болт	10	
		33I5A-6	Гайка	10	
		340IA-I,5-6-I2	Шайба	10	

  
**КАТАЛОГ**  
**ДЕТАЛЕЙ И СБОРОЧНЫХ ЕДИНИЦ**

Номер фигуры	Номер позиции	Обозначение	Наименование сборочных единиц, деталей	Колич. на сб. ед.	Сведения о взаимо- заменяемости и конст- руктивных изменениях
34	38	49I6A-6-I6	Болт	2	
		33I5A-6	Гайка	2	
		340IA-I,5-6-I2	Шайба	2	
	39	I 760I 05I0 000 0I5	Прокладка	2	
40		49I6A-6-20	Болт	2	
		33I5A-6	Гайка	2	
		340IA-I,5-6-I2	Шайба	2	
4I		49I6A-6-I6	Болт	I8	
		33I5A-6	Гайка	I8	
		340IA-I,5-6-I2	Шайба	I8	
42		49I6A-6-20	Болт	4	
		33I5A-6	Гайка	4	
		340IA-I,5-I2	Шайба	4	
43		49I6A-6-I8	Болт	4	
		33I5A-6	Гайка	4	
		340IA-I,5-6-I2	Шайба	4	
44		49I6A-6-22	Болт	4	
		33I5A-6	Гайка	4	
		340IA-I,5-6-I2	Шайба	4	
45		49I6A-8-20	Болт	24	
		3302A-8	Гайка	24	
		3405A-2-8-I6	Шайба	24	
46		49I6A-8-22	Болт	2	
		3302A-8	Гайка	2	
		3405A-2-8-I6	Шайба	2	
47		49I6A-6-I8	Болт	4	
		33I5A-6	Гайка	4	
		340IA-I,5-6-I2	Шайба	4	
48		49I6A-6-I8	Болт	2	
		33I5A-6	Гайка	2	
		340IA-I,5-6-I2	Шайба	2	
49		49I6A-6-20	Болт	2	
		33I5A-6	Гайка	2	
		340IA-I,5-6-I2	Шайба	2	

**21.20.00**

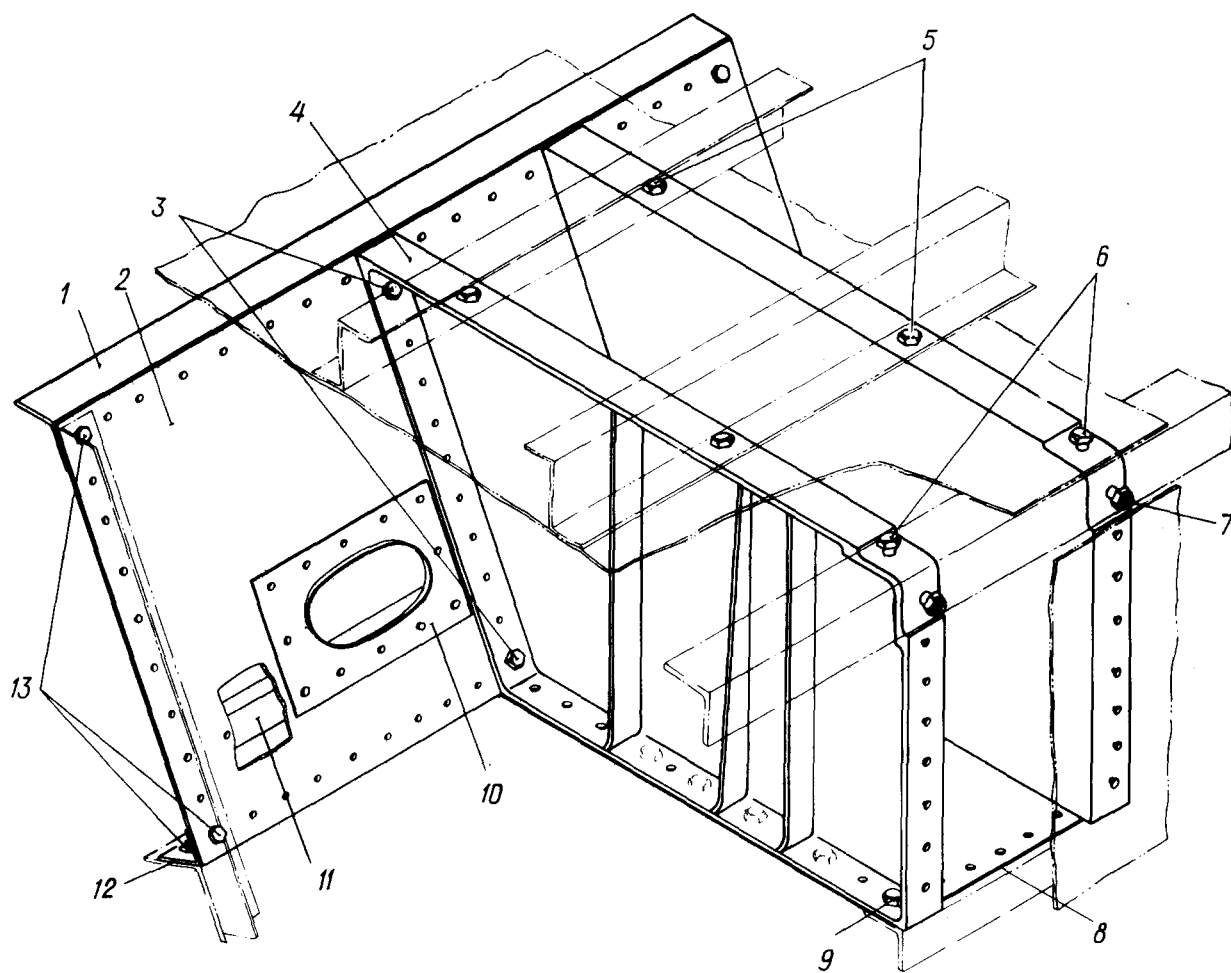
**ВСПОМОГАТЕЛЬНАЯ КОНСТРУКЦИЯ  
(Ф-1, Ф-2, Ф-3, Ф-4)**







КАТАЛОГ  
ДЕТАЛЕЙ И СБОРОЧНЫХ ЕДИНИЦ



Жесткость под цилиндр управления створками  
Фигура I



## КАТАЛОГ ДЕТАЛЕЙ И СБОРОЧНЫХ ЕДИНИЦ

Номер фигуры	Номер позиции	Обозначение	Наименование сборочных единиц, деталей	Колич. на сб. ед.	Сведения о взаимо- заменяемости и конст- руктивных изменениях
I		I 760I 0202 540 002	ЖЕСТКОСТЬ ПОД ЦИЛИНДР УПРАВ- ЛЕНИЯ СТВОРКАМИ (ЛЕВ.)	I	} НЗ
		I 760I 0202 540 00I	ЖЕСТКОСТЬ ПОД ЦИЛИНДР УПРАВ- ЛЕНИЯ СТВОРКАМИ (ПРАВ.)	I	
I		I 760I 0202 540 004	Пояс верхний (лев.)	I	
		I 760I 0202 540 003	Пояс верхний (прав.)	I	
2		I 760I 0202 540 006	Стенка (лев.)	I	
		I 760I 0202 540 005	Стенка (прав.)	I	
3		3003A-6-20	Болт	8	По № 03078 С № 04083
		I-6-20	Болт	8	
		ОСТ I 10569-72			
		3302A-6	Гайка	8	
		340IA-I-6-I2	Шайба	8	
4		I 760I 0202 54I 002	Диафрагма (лев.)	2	
		I 760I 0202 54I 00I	Диафрагма (прав.)	2	
5		3003A-6-20	Болт	8	По № 03078 С № 04083
		I-6-20	Болт	8	
		ОСТ I 10569-72			
		3302A-6	Гайка	8	
		340IA-I-6-I2	Шайба	8	
6		3003A-6-22	Болт	4	По № 03078 С № 04083
		I-6-22	Болт	4	
		ОСТ I 10569-72			
		3302A-6	Гайка	4	
		340IA-I-6-I2	Шайба	4	
7		3003A-6-20	Болт	4	По № 03078 С № 04083
		I-6-20	Болт	4	
		ОСТ I 10569-72			
		3302A-6	Гайка	4	
		340IA-I-6-I2	Шайба	4	
8		I 760I 0202 540 0I4	Лист (лев.)	I	
		I 760I 0202 540 0I3	Лист (прав.)	I	
9		3003A-6-20	Болт	4	По № 03078
		I-6-20	Болт	4	
		ОСТ I 10569-72			
		3302A-6	Гайка	4	
		340IA-I-6-I2	Шайба	4	



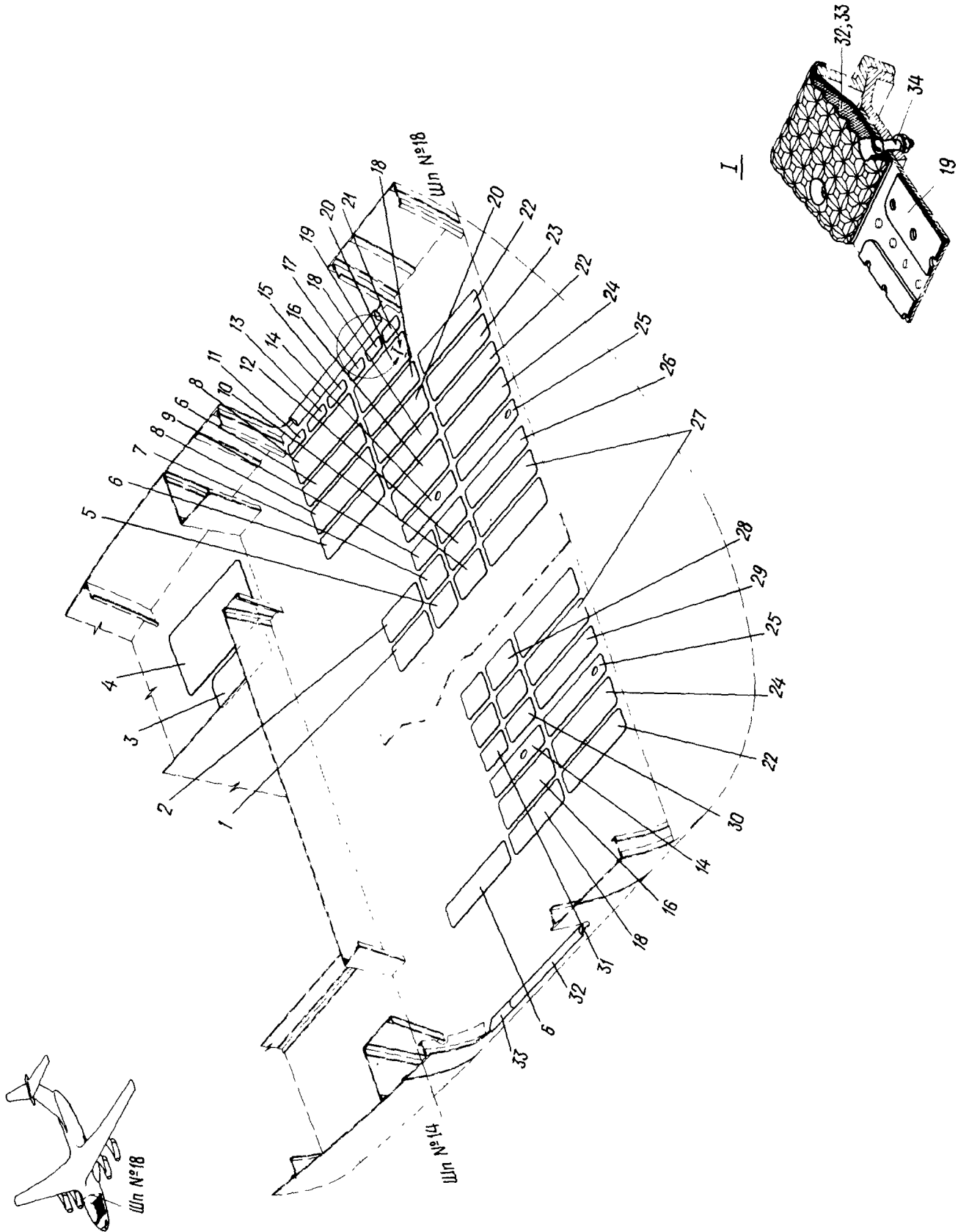
КАТАЛОГ  
ДЕТАЛЕЙ И СБОРОЧНЫХ ЕДИНИЦ

Номер фигуры	Номер позиции	Обозначение	Наименование сборочных единиц, деталей	Колич. на сб. ед.	Сведения о взаимо- заменяемости и конст- руктивных изменениях	
I	I0	I 760I 0202 540 0I6	Накладка (лев.)	I		
		I 760I 0202 540 0I5	Накладка (прав.)	I		
	II	I 760I 0202 540 0I2	Угольник (лев.)	I		
		I 760I 0202 540 0I9	Угольник (прав.)	I		
	I2	I 760I 0202 540 008	Пояс нижний (лев.)	I		
		I 760I 0202 540 0I7	Пояс нижний (прав.)	I		
	I3	3003A-6-I8	Болт	I0		По № 03078
		I-6-I8	Болт	I0		С № 04083
		ОСТ I I0569-72				
		3302A-6	Гайка	I0		
		340IA-I-6-I2	Шайба	I0		





КАТАЛОГ  
ДЕТАЛЕЙ И СБОРОЧНЫХ ЕДИНИЦ



Установка резиновых ковриков и порога на гермопол  
между шп. № 13 - 18

Фигура 2



## КАТАЛОГ ДЕТАЛЕЙ И СБОРОЧНЫХ ЕДИНИЦ

Номер фигуры	Номер позиции	Обозначение	Наименование сборочных единиц, деталей	Колич. на сб. ед.	Сведения о взаимо- заменяемости и конст- руктивных изменениях
2		I 760I 0203 200 000	УСТАНОВКА РЕЗИНОВЫХ КОВРИКОВ НА ГЕРМОПОЛ МЕЖДУ ШП. № I3 - I8	I	B3 С № 07I70
		I 760I 0203 2I0 000	УСТАНОВКА ПОРОГА	I	С № 0I0I6
	I	I 760I 0203 200 079	Накладка	I	С № 07I70
	2	I 760I 0203 200 077	Накладка	I	
	3	I 760I 0203 200 I49	Накладка	I	
	4	I 760I 0203 200 009	Накладка	I	
	5	I 760I 0203 200 02I	Накладка	I	
	6	I 760I 0203 200 I8I	Накладка	4	С № 07I70 по № 07I99
	7	I 760I 0203 200 0I7	Накладка	I	С № 07I70
	8	I 760I 0203 200 I63	Накладка	4	С № 07I70 по № 07I99
	9	I 760I 0203 200 026	Накладка	I	С № 07I70
	IO	I 760I 0203 200 022	Накладка	I	
	II	I 760I 0203 200 I5I	Накладка (прав.)	I	С № 07I70 по № 07I99
		I 760I 0203 200 I52	Накладка (лев.)	I	
	I2	I 760I 0203 200 0I8	Накладка	I	С № 07I70
	I3	I 760I 0203 200 I53	Накладка (прав.)	I	С № 07I70 по № 07I99
		I 760I 0203 200 I54	Накладка (лев.)	I	
	I4	I 760I 0203 200 I73	Накладка	2	С № 07I70
	I5	I 760I 0203 200 I55	Накладка (прав.)	I	С № 07I70 по № 07I99
		I 760I 0203 200 I56	Накладка (лев.)	I	
	I6	I 760I 0203 200 I7I	Накладка	2	С № 07I70
	I7	I 760I 0203 200 I57	Накладка (прав.)	I	С № 07I70 по № 07I99
I 760I 0203 200 I58		Накладка (лев.)	I		
I8	I 760I 0203 200 I69	Накладка	4	С № 07I70	
I9	I 760I 0203 200 I59	Накладка (прав.)	I	С № 07I70 по № 07I99	
	I 760I 0203 200 I60	Накладка (лев.)	I		
20	I 760I 0203 200 I65	Накладка	4	С № 07I70 по № 07I99	
2I	I 760I 0203 200 I6I	Накладка (прав.)	I	С № 07I70 по № 07I99	
	I 760I 0203 200 I62	Накладка (лев.)	I		
22	I 760I 0203 200 I67	Накладка	4		



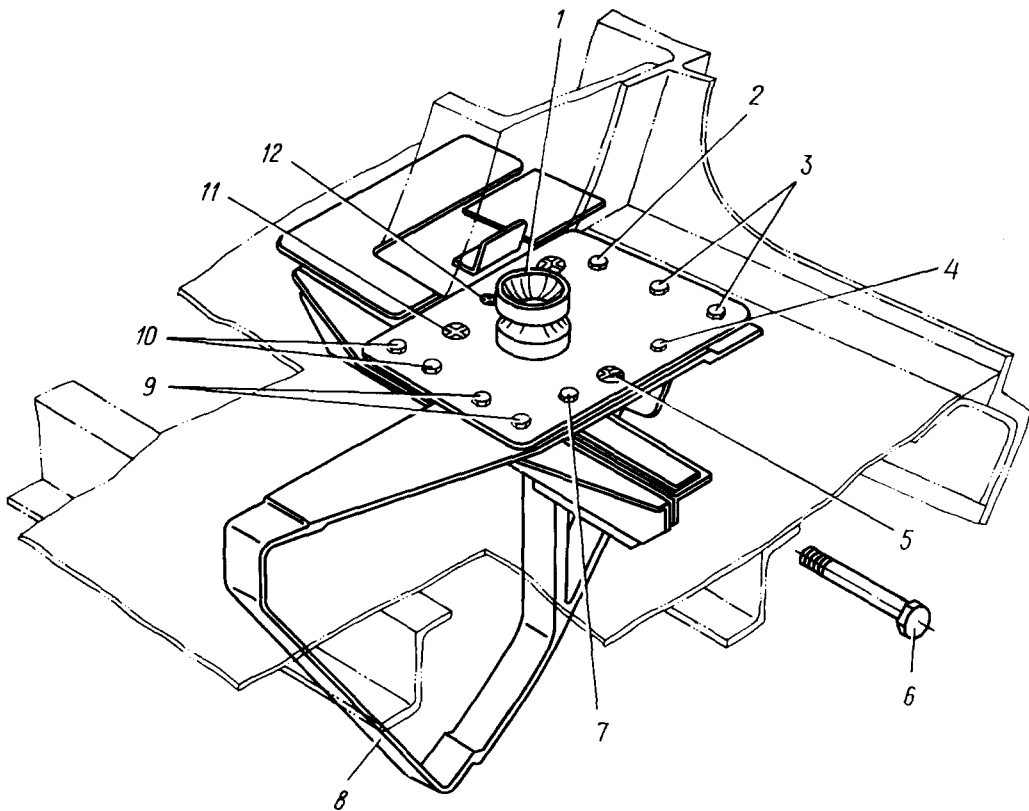
КАТАЛОГ  
ДЕТАЛЕЙ И СБОРОЧНЫХ ЕДИНИЦ

Номер фигуры	Номер позиции	Обозначение	Наименование сборочных единиц, деталей	Колич. на сб. ед.	Сведения о взаимо- заменяемости и конст- руктивных изменениях
2	23	I 760I 0203 200 I77	Накладка	2	С № 07I70 по № 07I99  С № 07I70
	24	I 760I 0203 200 I75	Накладка	2	
	25	I 760I 0203 200 I79	Накладка	2	
	26	I 760I 0203 200 0I3	Накладка	2	
	27	I 760I 0203 200 005	Накладка	4	
	28	I 760I 0203 200 0I9	Накладка	4	
	29	I 760I 0203 200 0I3	Накладка	2	
	30	I 760I 0203 200 0I5	Накладка	2	
	3I	I 760I 0203 200 026	Накладка	I	
	32	I 760I 0203 2I0 0I3	Окантовка (прав.)	I	
		I 760I 0203 2I0 0I4	Окантовка (лев.)	I	
	33	I 760I 0203 2I0 0II	Окантовка (прав.)	I	
		I 760I 0203 2I0 0I2	Окантовка (лев.)	I	
		34	3059A-5-I6	Болт	30





КАТАЛОГ  
ДЕТАЛЕЙ И СБОРОЧНЫХ ЕДИНИЦ



Жесткость под оттяжной ролик лебедки (прав.)  
Фигура 3



КАТАЛОГ  
ДЕТАЛЕЙ И СБОРОЧНЫХ ЕДИНИЦ

Номер фигуры	Номер позиции	Обозначение	Наименование сборочных единиц, деталей	Колич. на сб. ед.	Сведения о взаимо- заменяемости и конст- руктивных изменениях
3		I 760I 0205 010 000	ЖЕСТКОСТЬ ПОД ОТГЯЖНОЙ РОЛИК ЛЕБЕДКИ (ПРАВ.)	I	3
	I	I 760I 0205 050 000	Ролик лебедки	I	
	2	I-8-20 ОСТ I 10569-72 3295A-8-T	Болт Гайка	I I	
	3	I-8-24 ОСТ I 10569-72 3302A-8 340IA-2-8-I6	Болт Гайка Шайба	2 2 2	
	4	I-6-18 ОСТ I 10569-72 3302A-6 340IA-I,5-6-I2	Болт Гайка Шайба	I I I	
	5	I-6-18 ОСТ I 10834-72 3302A-6 340IA-I,5-6-I2	Болт Гайка Шайба	I I I	
	6	I-10-62 ОСТ I 10829-72	Болт	I	
	7	I-8-22 ОСТ I 10569-72 3373A-8 340IA-I,5-8-I6	Болт Гайка Шайба	I I I	
	8	I 760I 0205 011 000	Кронштейн	I	
	9	I-8-22 ОСТ I 10569-72 3302A-8 340IA-I,5-8-I6	Болт Гайка Шайба	2 2 2	
	10	I-8-20A ОСТ I 10569-72 3373A-8 340IA-2-8-I6	Болт Гайка Шайба	2 2 2	
	11	I-8-18 ОСТ I 10571-72 3297A-8-T	Болт Гайка	I I	
	12	302IA-10-64	Болт	I	

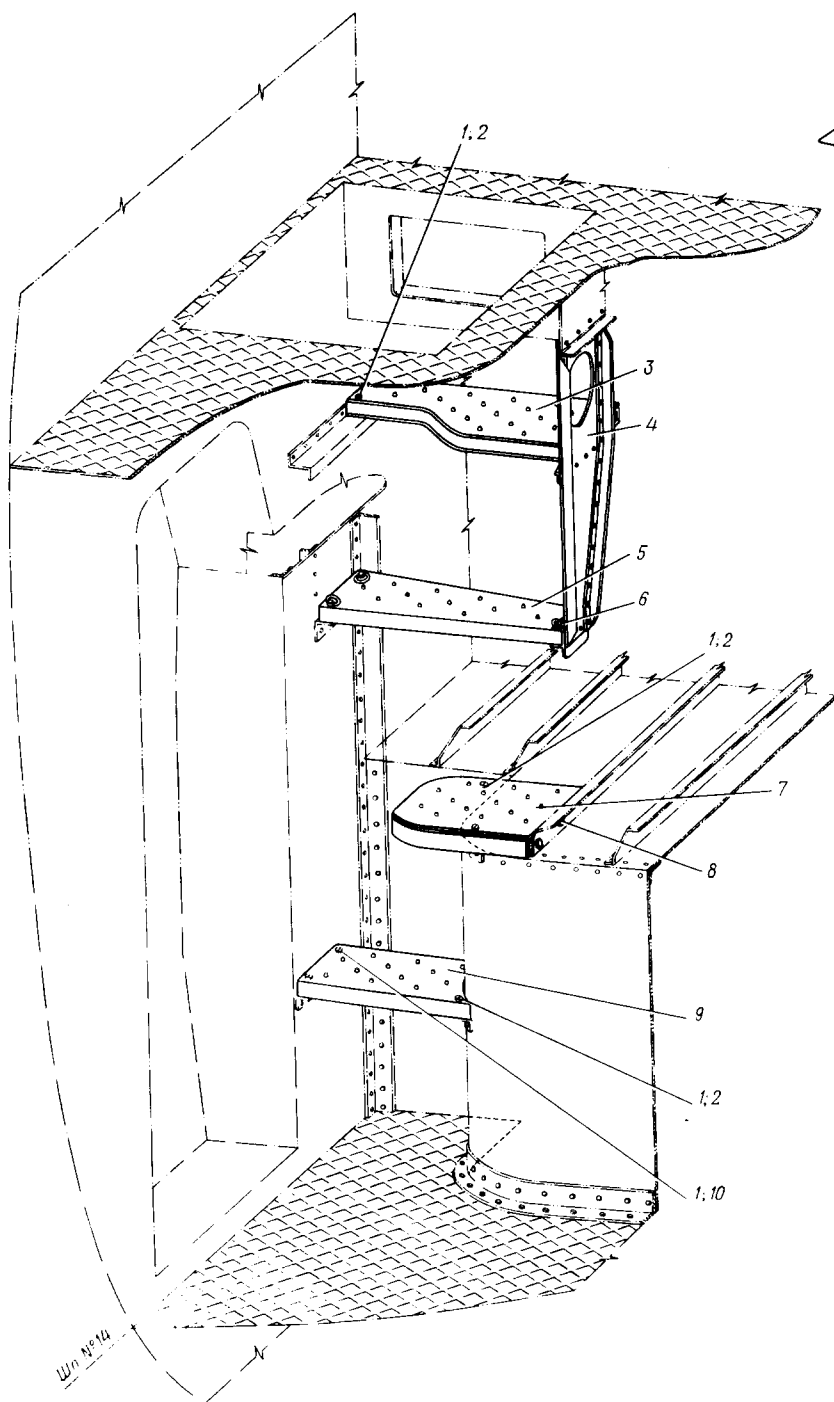
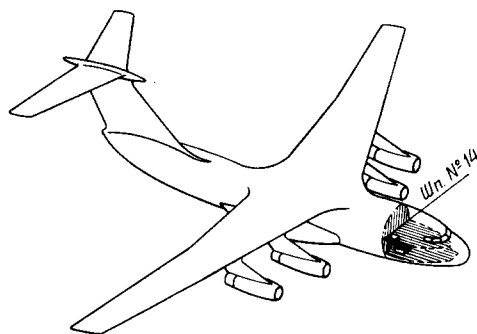






Ил 76

КАТАЛОГ  
ДЕТАЛЕЙ И СБОРОЧНЫХ ЕДИНИЦ



Лестница в кабину пилотов  
Фигура 4

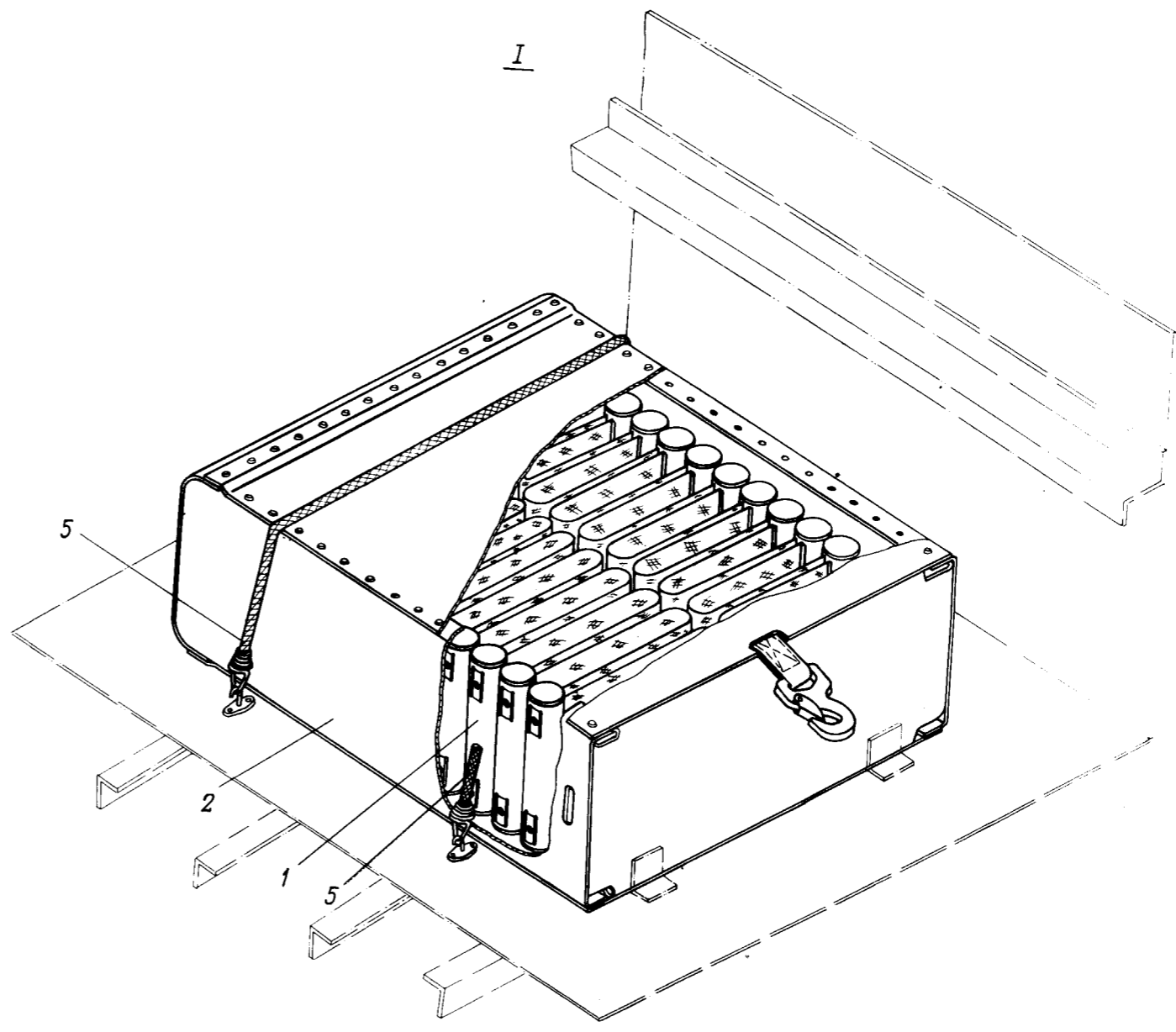
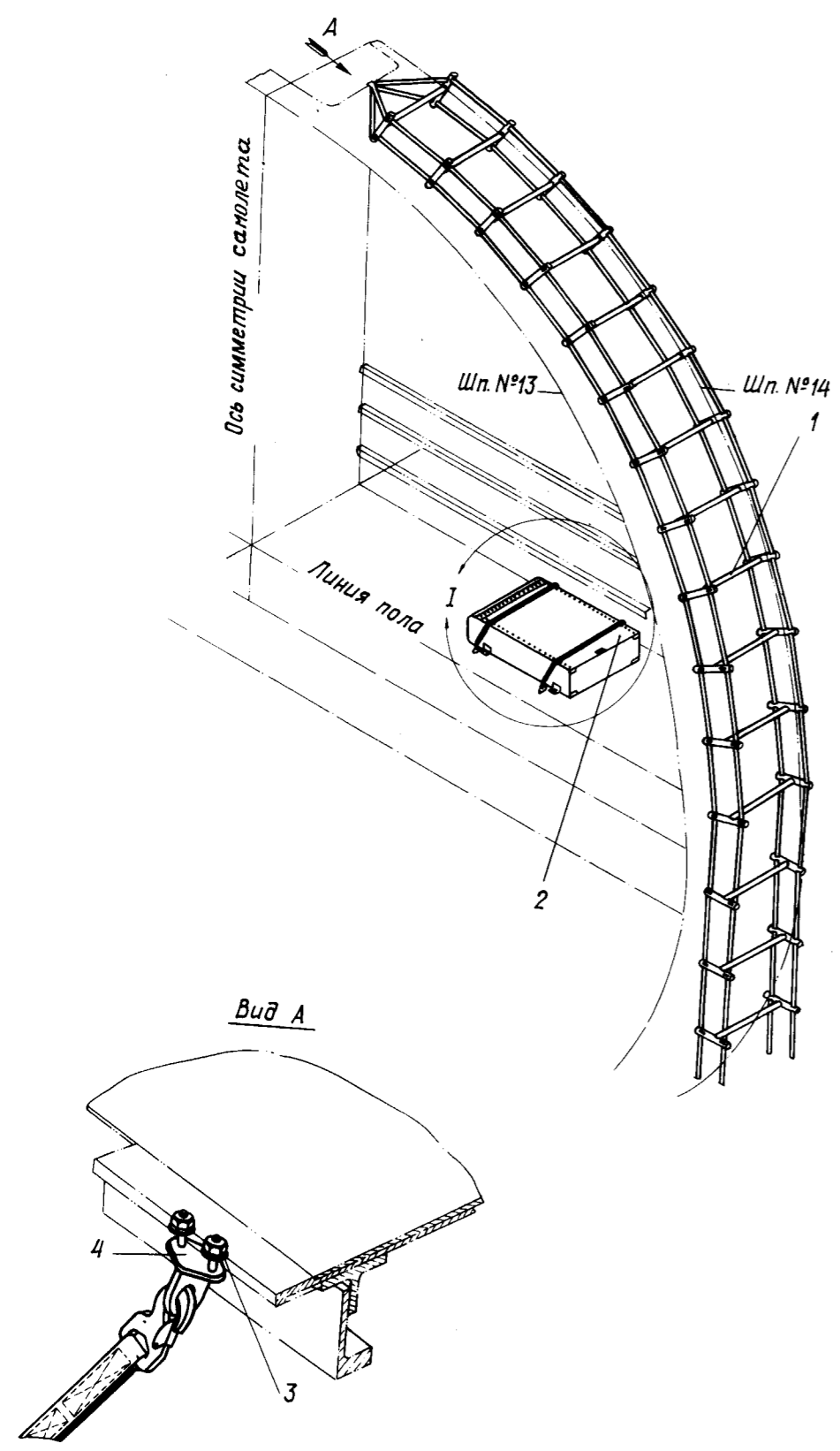


КАТАЛОГ  
ДЕТАЛЕЙ И СБОРОЧНЫХ ЕДИНИЦ

Номер фигуры	Номер позиции	Обозначение	Наименование сборочных единиц, деталей	Колич. на сб. ед.	Сведения о взаимо- заменяемости и конст- руктивных изменениях	
4	I	I 760I 0222 I00 000	ЛЕСТНИЦА В КАБИНУ ПИЛОТОВ	I	B3	
		584AH-6-44	Болт	I4	По № 09237	
		I-6-42	Болт	I4	С № 09243	
		ОСТ I I0575-72				
		340IA-I-6-I2	Шайба	I6		
		2408A-6-27	Втулка	II		
		2	3302A-6	Гайка	IO	
		3	I 760I 0222 I40 000	Ступенька № 4	I	По № 06I60
			I 760I 0222 I90 000	Ступенька № 4	I	С № 07I62
		4	I 760I 0222 I50 000	Балка под ступеньки лестницы	I	
	5	I 760I 0222 I30 000	Ступенька № 3	I	По № 06I60	
		I 760I 0222 I80 000	Ступенька № 3	I	С № 07I62	
	6	5440A-6-68	Шпилька стопорная с пружиной	I		
	7	I 760I 0222 I20 000	Ступенька № 2	I	По № 06I60	
		I 760I 0222 I70 000	Ступенька № 2	I	С № 07I62	
	8	I-5-I4	Болт	3		
		ОСТ I I0569-72				
9	I 760I 0222 II0 000	Ступенька № I	I	По № 06I60		
	I 760I 0222 I60 000	Ступенька № I	I	С № 07I62		
IO	3373A-6	Гайка	2			







Установка лестницы в кабине экипажа  
Фигура 5

21.20.05  
Стр. 18/17

10 июня 1978 г.



КАТАЛОГ  
ДЕТАЛИ И СБОРОЧНЫХ ЕДИНИЦ

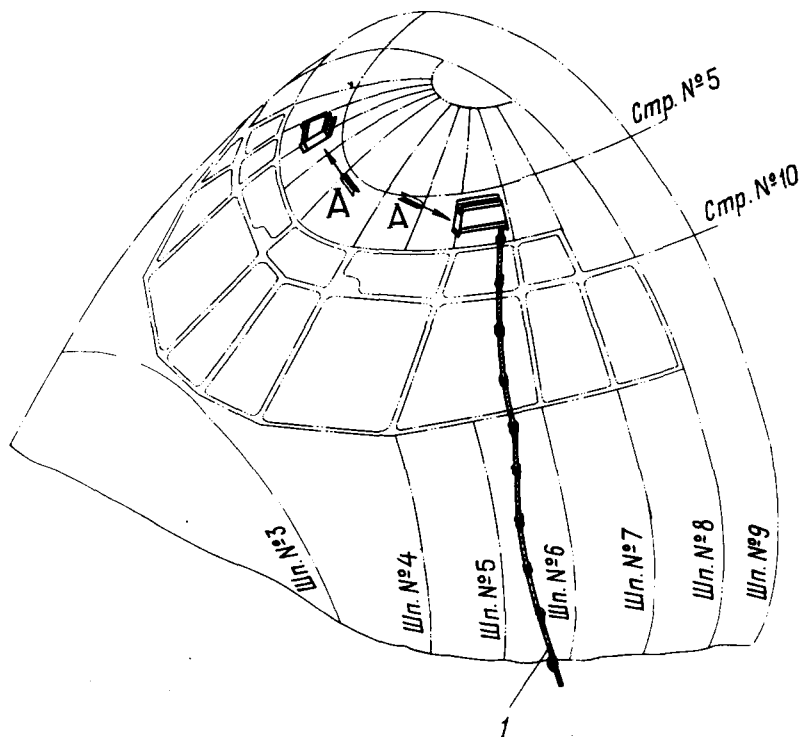
Номер фигуры	Номер позиции	Обозначение	Наименование сборочных единиц, деталей	Колич. на сб. ед.	Сведения о взаимо- заменяемости и конст- руктивных изменениях
5		I 760I 0800 II0 000	УСТАНОВКА ЛЕСТНИЦЫ В КАБИНЕ ЭКИПАЖА	I	3 С № 01022
	I	I 760I 0800 I60 000	Лестница	I	
	2	I 760I 0800 720 000	Контейнер	I	
	3	3072A-6-20	Болт	4	
		3302A-6	Гайка	4	
		3405A-I-6-I4	Шайба	4	
	4	I 760I 0800 II2 000	Кронштейн	I	
	5	I596c50-8-750	Амортизатор	2	



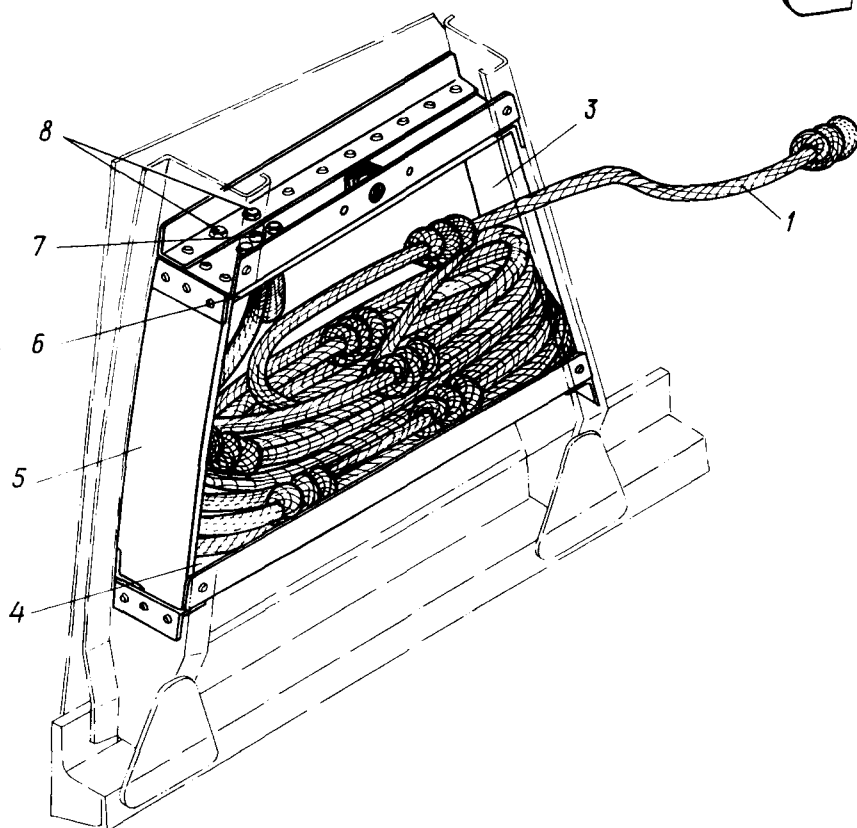




КАТАЛОГ  
ДЕТАЛЕЙ И СБОРОЧНЫХ ЕДИНИЦ



Вид А



Установка канатов для аварийного покидания самолета экипажем

Фигура 6



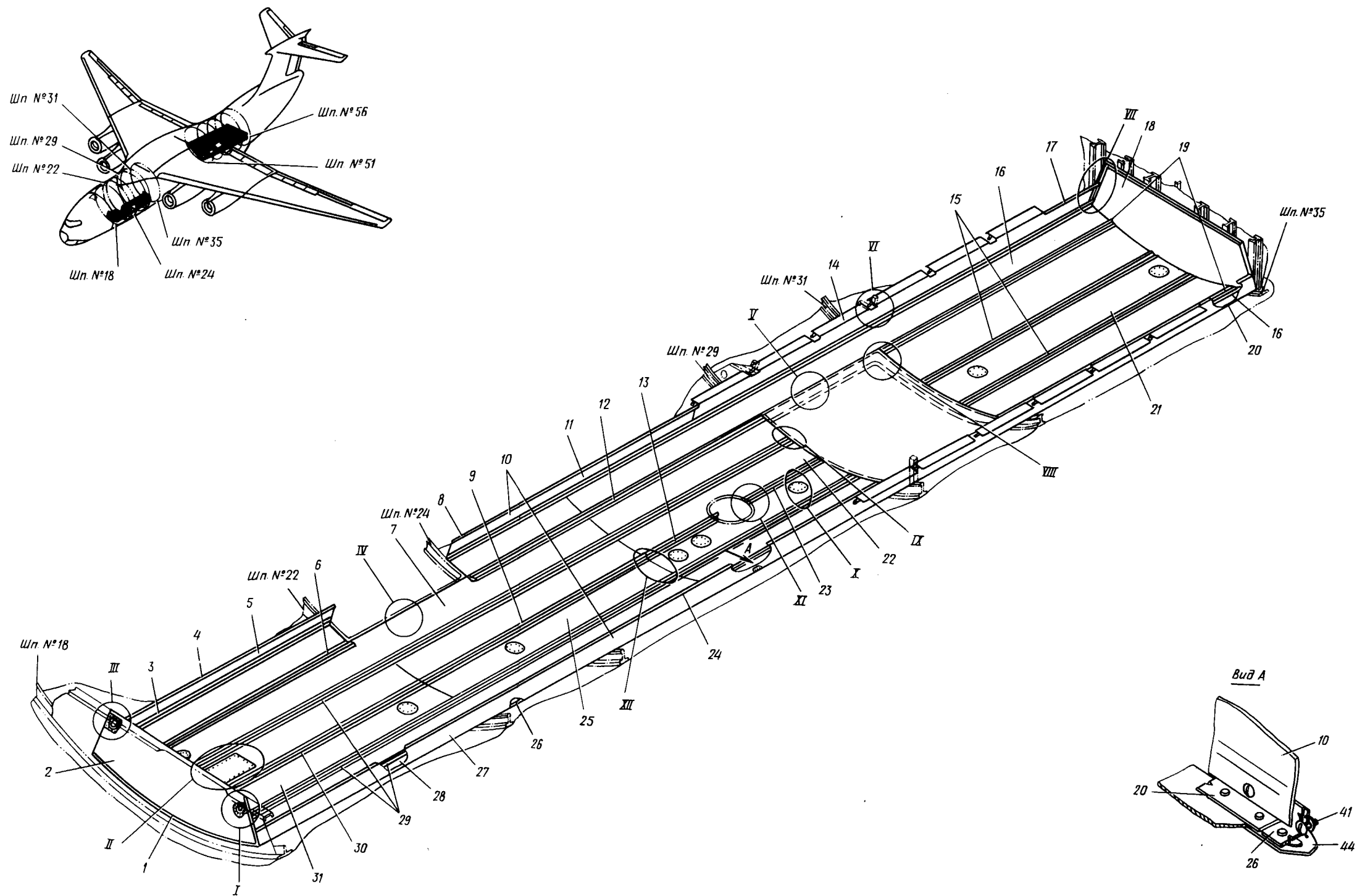
## КАТАЛОГ ДЕТАЛЕЙ И СБОРОЧНЫХ ЕДИНИЦ

Номер фигуры	Номер позиции	Обозначение	Наименование сборочных единиц, деталей	Колич. на сб. ед.	Сведения о взаимо- заменяемости и конст- руктивных изменениях
6		I 760I 0800 200 00I	УСТАНОВКА КАНАТОВ ДЛЯ АВАРИЙ- НОГО ПОКИДАНИЯ САМОЛЕТА ЭКИ- ПАЖЕМ (ПРАВ.)	I	ВЗ По № 02026
		I 760I 0800 200 002	УСТАНОВКА КАНАТОВ ДЛЯ АВАРИЙ- НОГО ПОКИДАНИЯ САМОЛЕТА ЭКИ- ПАЖЕМ (ЛЕВ.)	I	
		I 760I 0800 180 00I	УСТАНОВКА КАНАТОВ ДЛЯ АВАРИЙ- НОГО ПОКИДАНИЯ САМОЛЕТА ЭКИ- ПАЖЕМ (ПРАВ.)	I	ВЗ С № 0203I
		I 760I 0800 180 002	УСТАНОВКА КАНАТОВ ДЛЯ АВАРИЙ- НОГО ПОКИДАНИЯ САМОЛЕТА ЭКИ- ПАЖЕМ (ЛЕВ.)	I	
	I	I 760I 0800 200 95I	Канат льняной	I	По № 02026
		I 760I 0800 180 95I	Канат льняной	I	С № 0203I
	2	I 760I 0800 210 00I	Лючок (прав.)	I	По № 02026 С № 0203I
		I 760I 0800 210 002	Лючок (лев.)	I	
		I 760I 0800 190 00I	Лючок (прав.)	I	
		I 760I 0800 190 002	Лючок (лев.)	I	
	3	I 760I 0800 200 02I	Стенка ниши	2	По № 02026
		I 760I 0800 180 02I	Стенка ниши	2	С № 0203I
	4	I 760I 0800 200 027	Стенка ниши	2	По № 02026
		I 760I 0800 180 027	Стенка ниши	2	С № 0203I
	5	I 760I 0800 200 019	Стенка ниши	2	По № 02026
		I 760I 0800 180 019	Стенка ниши	2	С № 0203I
	6	I 760I 0800 200 023	Стенка ниши	2	По № 02026
		I 760I 0800 180 023	Стенка ниши	2	С № 0203I
	7	I 760I 0800 03I 000	Кронштейн	2	
	8	30I7A-5-16	Болт	8	
		3373A-5	Гайка	8	
		340IA-I-5-10	Шайба	8	





Ил 76  
КАТАЛОГ  
ДЕТАЛЕЙ И СБОРОЧНЫХ ЕДИНИЦ



21.20.07  
Стр. 26/25

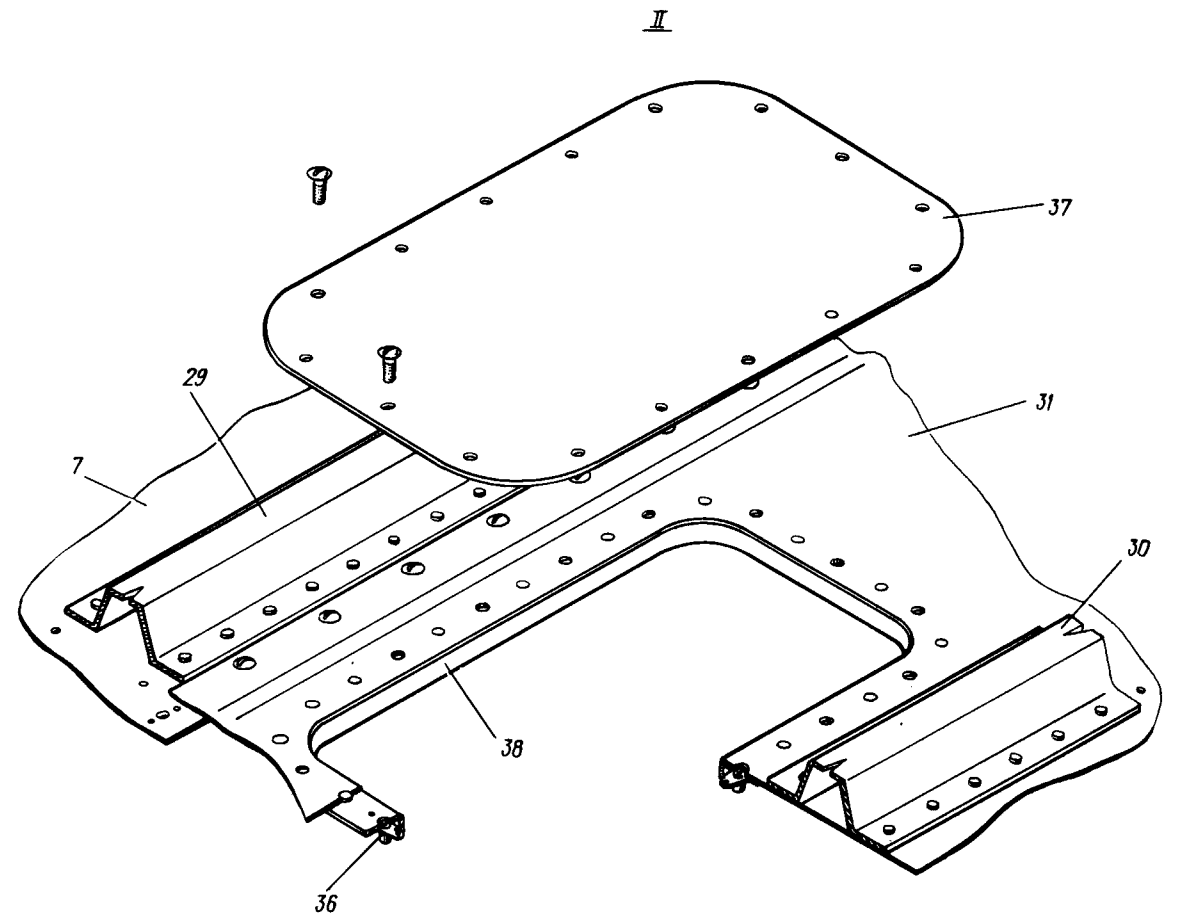
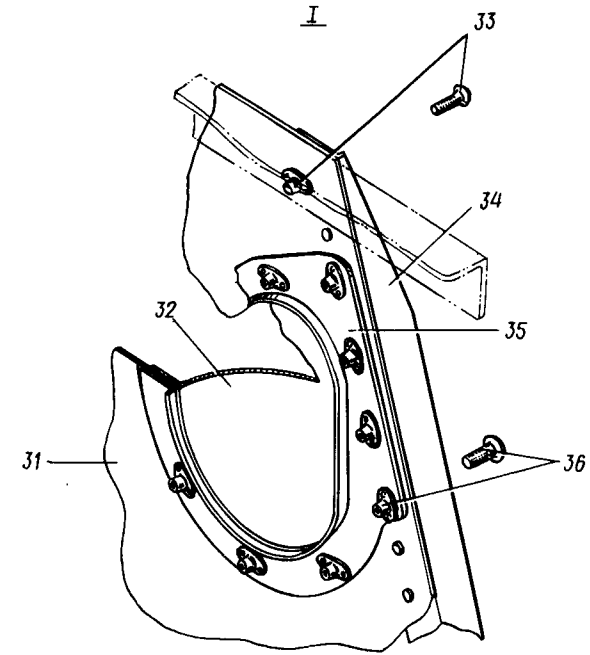
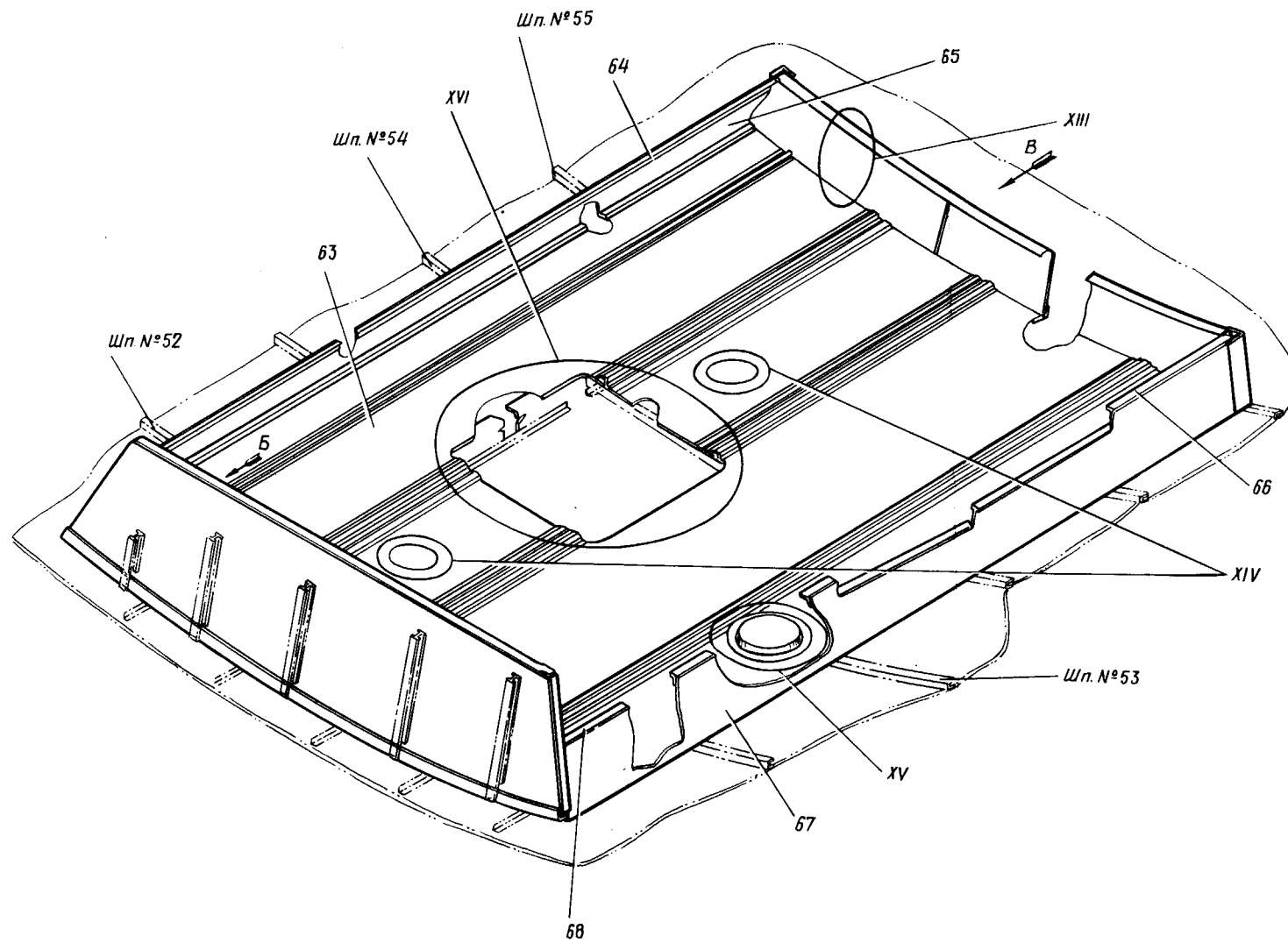
Зашивка багажников  
Фигура 7 (Лист I из 5)

10 июня 1978 г.

304  
303



Ил. 76  
КАТАЛОГ  
ДЕТАЛЕЙ И СБОРОЧНЫХ ЕДИНИЦ

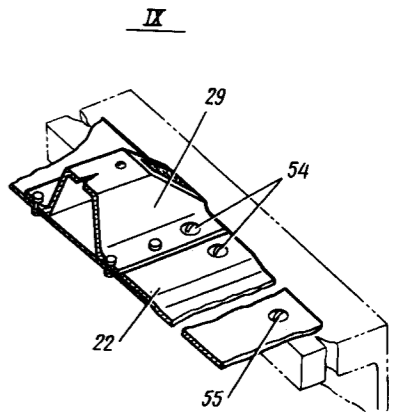
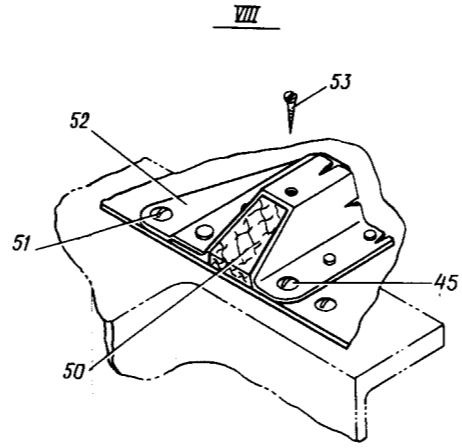
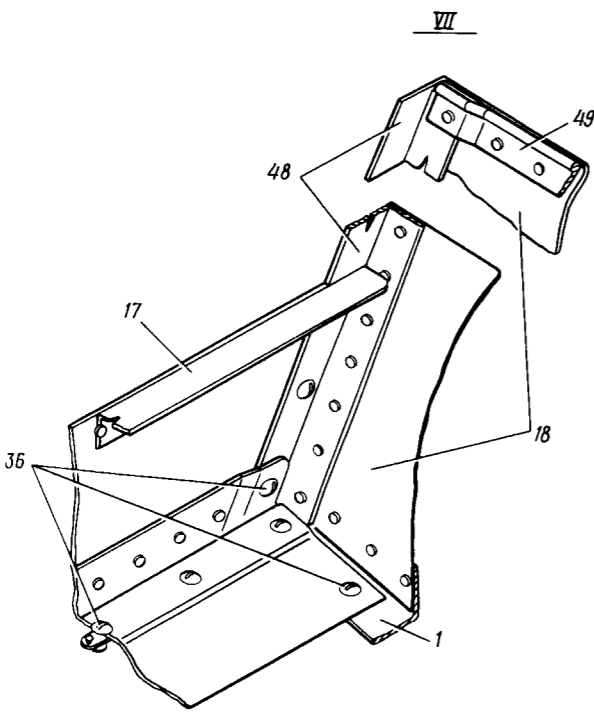
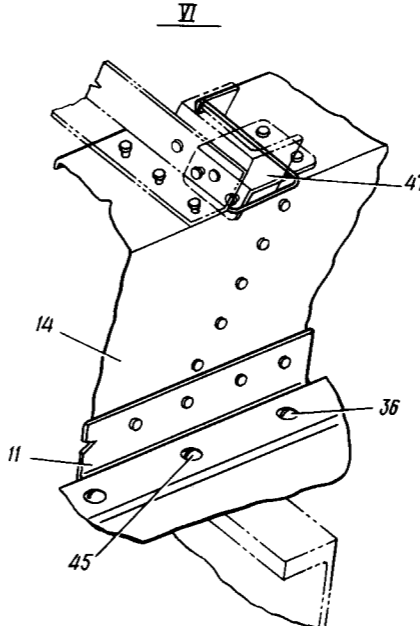
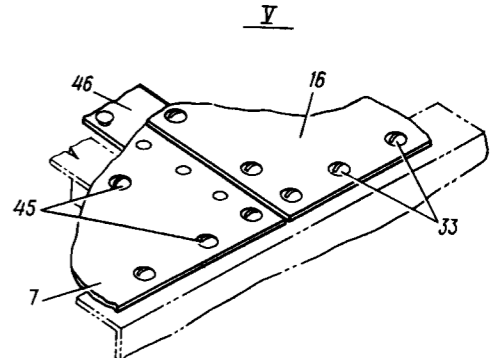
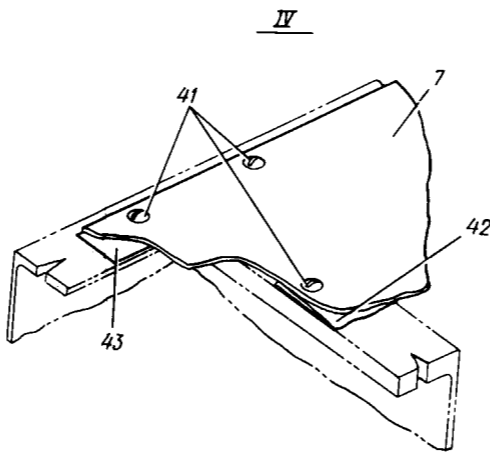
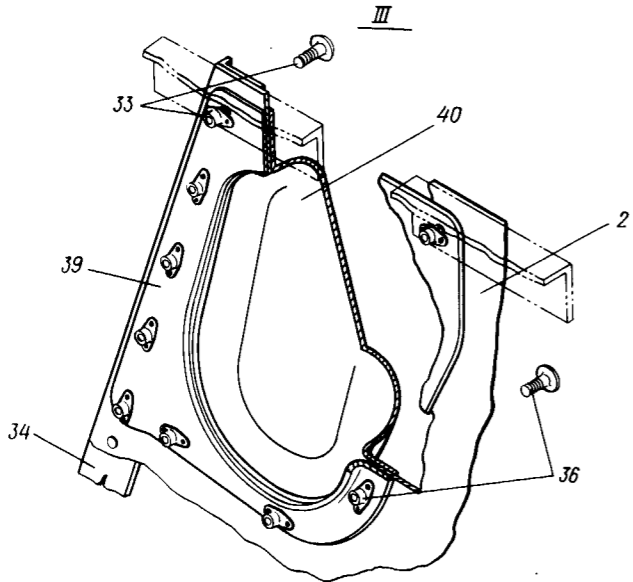


Зашивка багажников  
Фигура 7 (Лист 2 из 5)





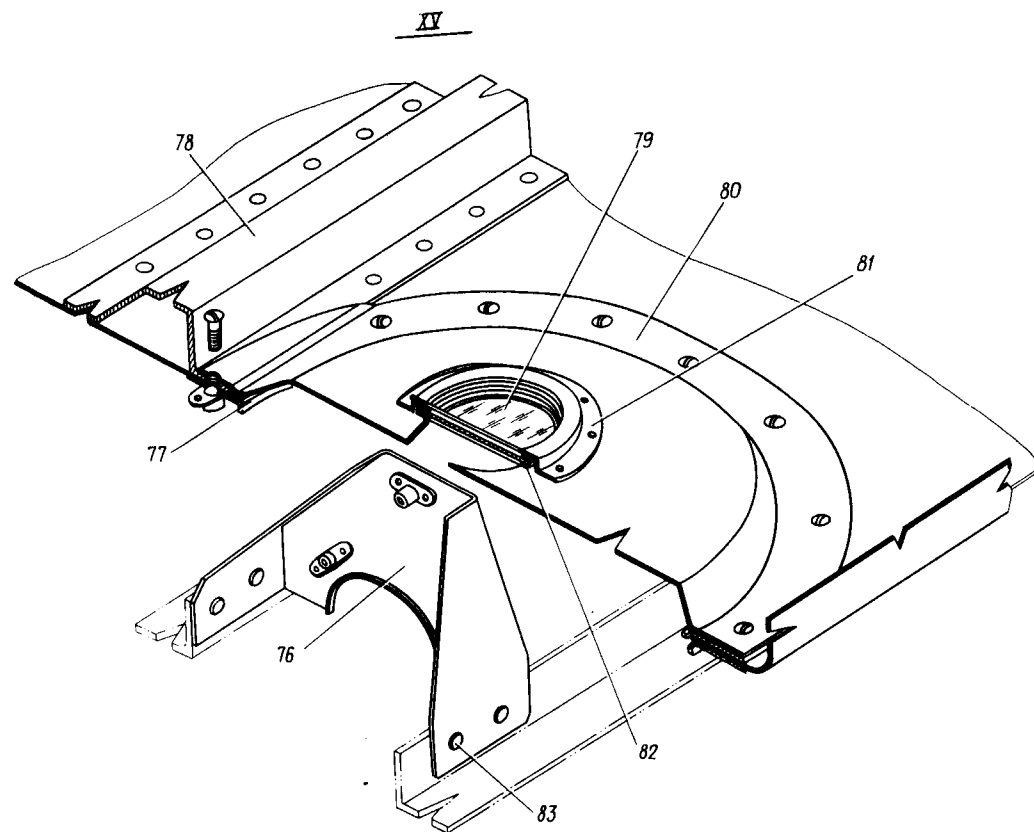
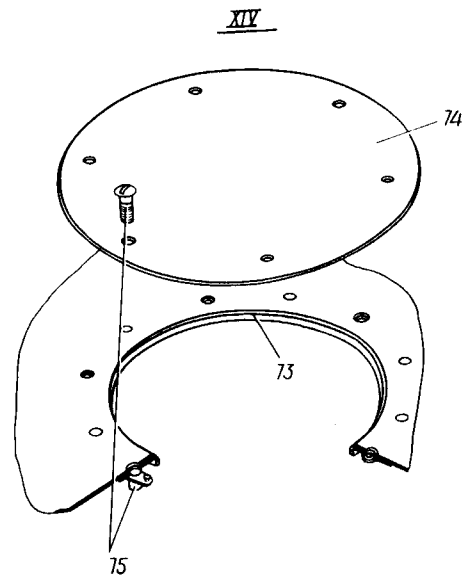
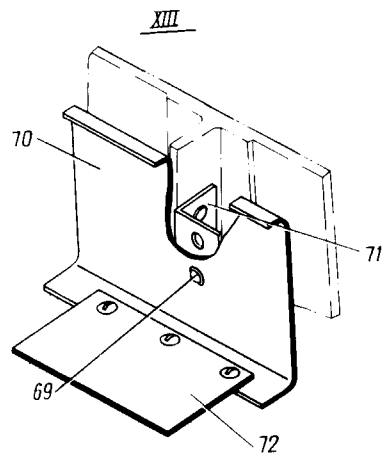
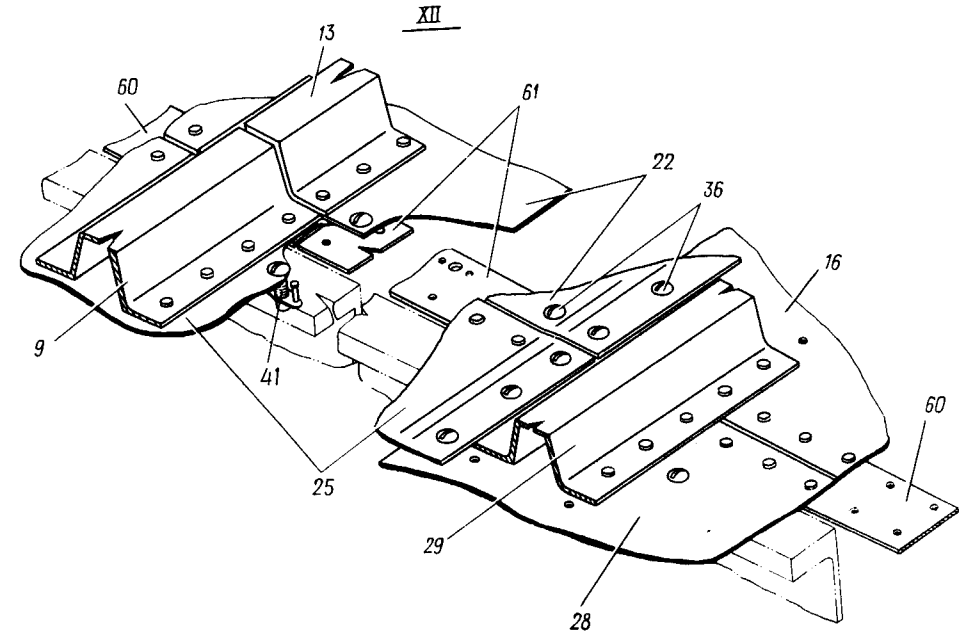
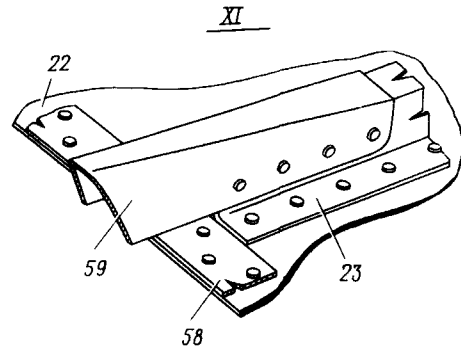
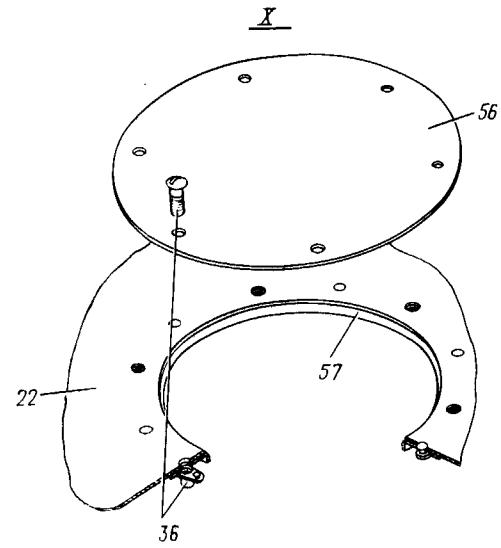
КАТАЛОГ  
ДЕТАЛЕЙ И СБОРОЧНЫХ ЕДИНИЦ



Заливка багажников  
Фигура 7 (Лист 3 из 5)

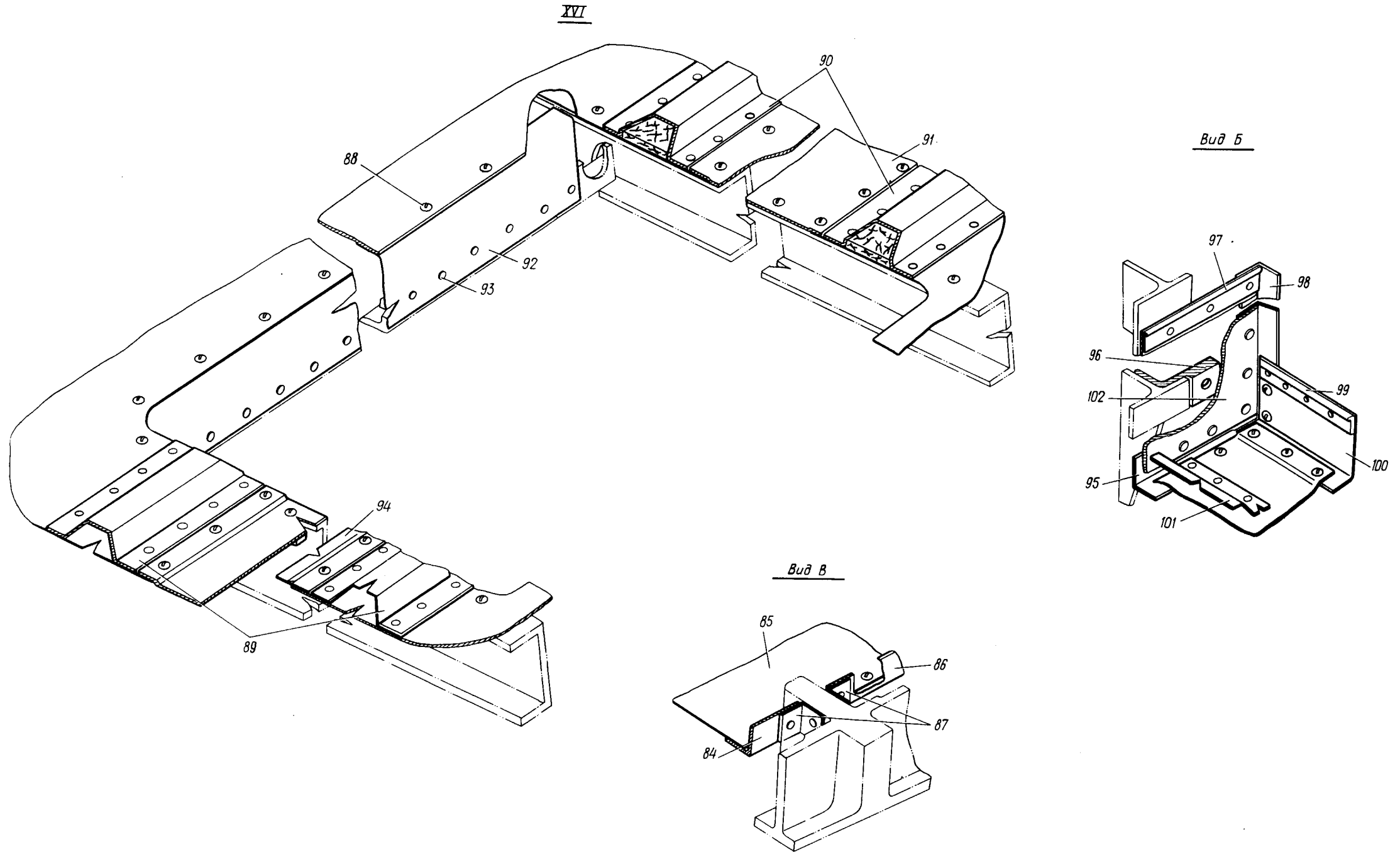


**ИЛ 76**  
**КАТАЛОГ**  
**ДЕТАЛЕЙ И СБОРОЧНЫХ ЕДИНИЦ**



Зашивка багажников  
 Фигура 7 (Лист 4 из 5)







КАТАЛОГ  
ДЕТАЛЕЙ И СБОРОЧНЫХ ЕДИНИЦ

Номер фигуры	Номер позиции	Обозначение	Наименование сборочных единиц, деталей	Колич. на сб. ед.	Сведения о взаимо- заменяемости и конст- руктивных изменениях
7		I 760I 0305 I80 000	ЗАШИВКА БАГАЖНИКОВ	I	ВЗ
	I	I 760I 0305 I80 04I	Профиль	2	
	2	I 760I 0305 I80 039	Стенка	I	
	3	I 760I 0305 I80 03I	Профиль	I	
	4	I 760I 0305 I80 059	Уголок	I	
	5	I 760I 0305 I80 003	Лист	I	
	6	I 760I 0305 I80 009	Профиль	I	
	7	I 760I 0305 I80 0II	Лист	I	По № 09237
		I 760I 0305 I80 II5	Лист	I	С № 09243
	8	I 760I 0305 I80 069	Профиль	I	
	9	I 760I 0305 I80 0I5	Профиль	I	
	10	I 760I 0305 I80 005	Лист (прав.)	I	
		I 760I 0305 I80 006	Лист (лев.)	I	
	II	I 760I 0305 I80 027	Профиль	I	
	12	I 760I 0305 I80 025	Профиль	I	
	13	I 760I 0305 I80 0I7	Профиль	I	
	14	I 760I 0305 I80 007	Гнутик (прав.)	I	
		I 760I 0305 I80 008	Гнутик (лев.)	I	
	15	I 760I 0305 I80 067	Профиль	2	
	16	I 760I 0305 I80 023	Лист	I	} По № 09237 } С № 09243
		I 760I 0305 I80 024	Лист	I	
		I 760I 0305 I80 II9	Лист	I	
		I 760I 0305 I80 I20	Лист	I	
	17	I 760I 0305 I80 073	Профиль (прав.)	I	
		I 760I 0305 I80 074	Профиль (лев.)	I	
	18	I 760I 0305 I80 057	Стенка	I	
	19	I 760I 0305 I80 097	Профиль	2	
	20	I 760I 0305 I80 085	Профиль	I	
	2I	I 760I 0305 I80 045	Лист	I	
	22	I 760I 0305 I80 047	Лист	I	
	23	I 760I 0305 I80 0I9	Профиль	I	
	24	I 760I 0305 I80 07I	Профиль	I	
	25	I 760I 0305 I80 049	Лист	I	



КАТАЛОГ  
ДЕТАЛЕЙ И СБОРОЧНЫХ ЕДИНИЦ

Номер фигуры	Номер позиции	Обозначение	Наименование сборочных единиц, деталей	Колич. на сб. ед.	Сведения о взаимо- заменяемости и конст- руктивных изменениях
7	26	I 760I 0305 I80 029	Профиль	I	
	27	I 760I 0305 I80 00I	Лист	I	
	28	I 760I 0305 I80 065	Лист	I	По № 09237
		I 760I 0305 I80 II7	Лист	I	С № 09243
	29	I 760I 0305 I80 0I3	Профиль	3	
	30	I 760I 0305 I80 02I	Профиль	I	
	3I	I 760I 0305 I80 05I	Лист	I	По № 082I7
		I 760I 0305 I80 I23	Лист	I	С № 08222
	32	I 760I 0305 I80 080	Крышка	I	
	33	3059A-5-I6	Болт	20	
		338IA-5	Гайка	20	
		ДИ8П-ЗУ-2,6-I0	Заклепка	40	
	34	I 760I 0305 I80 053	Профиль (прав.)	I	
		I 760I 0305 I80 054	Профиль (лев.)	I	
	35	I 760I 0305 I80 078	Окантовка	I	
	36	3059A-5-I4	Болт	864	
		338IA-5	Гайка	864	
		ДИ8П-ЗУ-2,6-6	Заклепка	I224	
		ДИ8П-ЗУ-2,6-I4	Заклепка	500	
	37	I 760I 0305 I85 003	Крышка	I	С № 08222
		I 760I 0305 I85 007	Крышка	I	С № 04098 По № 082I7
	38	I 760I 0305 I85 005	Окантовка	I	С № 08222
		I 760I 0305 I85 009	Окантовка	I	С № 04098 По № 082I7
	39	I 760I 0305 I80 077	Окантовка	I	На № 0I0I6
		I 760I 0305 I80 095	Окантовка	I	С № 0I0I9
	40	I 760I 0305 I80 079	Крышка	I	На № 0I0I6
I 760I 0305 I80 093		Крышка	I	С № 0I0I9	
4I	3059A-5-I8	Болт	320		
	338IA-5	Гайка	23I		
	ДИ8П-ЗУ-2,6-9	Заклепка	I20		
42	УНОI-28-6-40	Прокладка конусная	I		
43	УНОI-28-6-25	Прокладка конусная	8		
44	I 760I 0305 I80 083	Уголок	I		





## КАТАЛОГ ДЕТАЛЕЙ И СБОРОЧНЫХ ЕДИНИЦ

Номер фигуры	Номер позиции	Обозначение	Наименование сборочных единиц, деталей	Колич. на сб. ед.	Сведения о взаимо- заменяемости и конст- руктивных изменениях
7	45	3059А-5-20	Болт	9	} С № 09243
		3381А-5	Гайка	9	
		ДП8П-ЗУ-2,6-14	Заклепка	400	
	46	I 760I 0305 I80 I2I	Лента стыковочная (прав.)	I	
		I 760I 0305 I80 I22	Лента стыковочная (лев.)	I	
	47	I 760I 0305 I80 09I	Уголок (прав.)	8	
		I 760I 0305 I80 092	Уголок (лев.)	8	
	48	I 760I 0305 I80 08I	Профиль (прав.)	I	
		I 760I 0305 I80 082	Уголок (лев.)	I	
	49	I 760I 0305 I80 055	Профиль	I	
	50	I 760I 0305 I80 075	Заглушка	II	
	51	3059А-5-20	Винт	9	
		3382А-5	Гайка	100	
		ДП8П-ЗУ-2,6-10	Заклепка	122	
	52	I 760I 0305 I80 I05	Накладка (прав.)	I	
		I 760I 0305 I80 I06	Накладка (лев.)	I	
	53	4xI6 ГОСТ II45-70	Шуруп	II	
	54	3059А-5-28	Болт	8	
		3381А-5	Гайка	8	
		ДП8П-ЗУ-2,6-22	Заклепка	52	
55	3059А-5-26	Болт	18		
	3381А-5	Гайка	18		
	ДП8П-ЗУ-2,6-7	Заклепка	100		
56	I 760I 0305 I80 089	Крышка	9		
57	I 760I 0305 I80 087	Окантовка	9		
58	I 760I 0305 I80 043	Окантовка	I		
59	I 760I 0305 I80 063	Накладка	2		
60	I 760I 0305 I80 033	Лента стыковочная (прав.)	I		
	I 760I 0305 I80 034	Лента стыковочная (лев.)	I		
61	I 760I 0305 I80 035	Лента стыковочная	2		
	I 760I 0305 490 000	Зашивка багажника	I		
63	I 760I 0305 490 015	Лист	I		
64	I 760I 0305 490 03I	Профиль	I		
65	I 760I 0305 490 005	Стенка	I		
					} По № 09237
					ВЗ

## КАТАЛОГ ДЕТАЛЕЙ И СБОРОЧНЫХ ЕДИНИЦ

Номер фигуры	Номер позиции	Обозначение	Наименование сборочных единиц, деталей	Колич. на сб. ед.	Сведения о взаимо- заменяемости и конст- руктивных изменениях	
7	66	I 760I 0305 490 029	Профиль	I		
	67	I 760I 0305 490 003	Стенка	I		
	68	I 760I 0305 490 014	Лист	I		
	69	B65-3П-3,5-7	Заклепка	950		
	70	I 760I 0305 490 050	Стенка	I		С № 09243
		I 760I 0305 490 05I	Стенка	I		
	71	I 760I 0305 490 033	Уголок	6		
	72	I 760I 0305 490 043	Лист	I		По № 09237 С № 09243
		I 760I 0305 490 063	Лист	I		
	73	I 760I 0305 490 045	Окантовка	2		
	74	I 760I 0305 490 044	Крышка	2		
	75	3059A-5-I4	Болт	216		
		338IA-5	Гайка	307		
		ДI8П-3У-2,6-6	Заклепка	470		
	76	I 760I 0305 490 046	Кница	I		
	77	I 760I 0305 490 049	Окантовка	I		
	78	I 760I 0305 490 0II	Профиль	I		
	79	I 760I 0305 490 065	Стекло	I		
	80	I 760I 0305 490 047	Крышка	I		
		I 760I 0305 490 07I	Крышка	I		
	81	I 760I 0305 490 066	Окантовка	I		
	82	I 760I 0305 490 064	Прокладка	2		
	83	B65-3П-4-I0	Заклепка	4		
	84	I 760I 0305 490 050	Стенка	I		
	85	I 760I 0305 490 043	Лист	2		По № 09237 С № 09243
		I 760I 0305 490 063	Лист	2		
	86	I 760I 0305 490 05I	Стенка	I		
	87	I 760I 0305 490 033	Уголок	6		
	88	3I75A-5-I2	Винт	I95		
89	I 760I 0305 490 0I3	Профиль	2			
90	I 760I 0305 490 009	Профиль	2			
91	I 760I 0305 490 043	Лист	2	По № 09237		




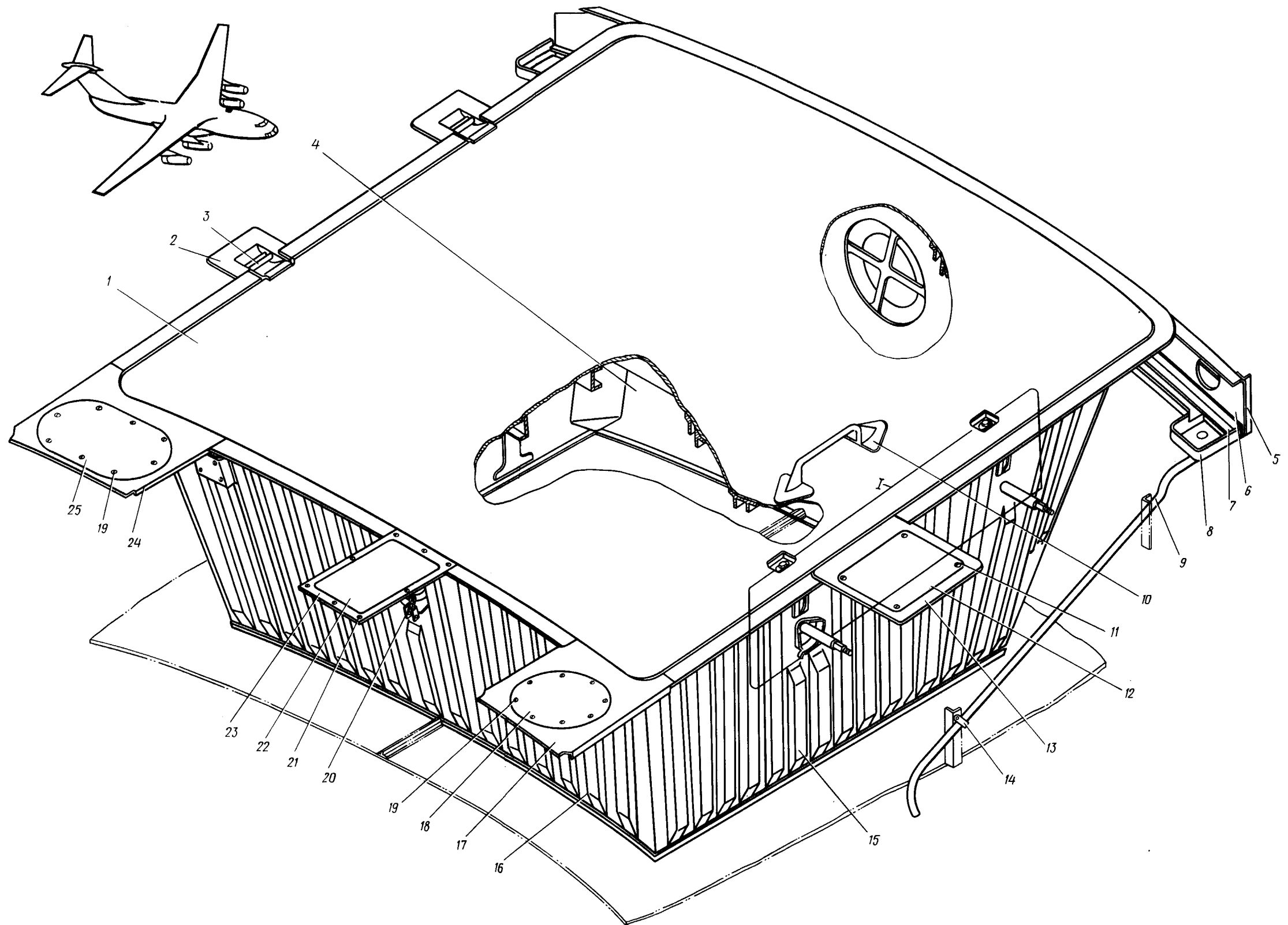
КАТАЛОГ  
ДЕТАЛЕЙ И СБОРОЧНЫХ ЕДИНИЦ

Номер фигуры	Номер позиции	Обозначение	Наименование сборочных единиц, деталей	Колич. на сб. ед.	Сведения о взаимо- заменяемости и конст- руктивных изменениях
7	91	I 760I 0305 490 063	Лист	2	С № 09243
	92	I 760I 0305 490 04I	Стенка	2	
	93	B65-3П-3,5-I5	Заклепка	30	
	94	I 760I 0305 490 060	Лист	I	По № 082I7
	95	I 760I 0305 490 02I	Профиль	I	
	96	I 760I 0305 490 038	Кница	6	
	97	I 760I 0305 490 025	Профиль	I	
	98	I 760I 0305 490 02I	Профиль	I	
	99	I 760I 0305 490 025	Профиль	I	
	I00	I 760I 0305 490 003	Стенка	I	
	I0I	I 760I 0305 490 007	Профиль	I	
	I02	I 760I 0305 490 027	Стенка	I	





  
 КАТАЛОГ  
 ДЕТАЛЕЙ И СБОРОЧНЫХ ЕДИНИЦ



2I.20.08  
 Стр. 42/4I

Контейнер под плот с крышкой  
 Фигура 8 (Лист I из 2)

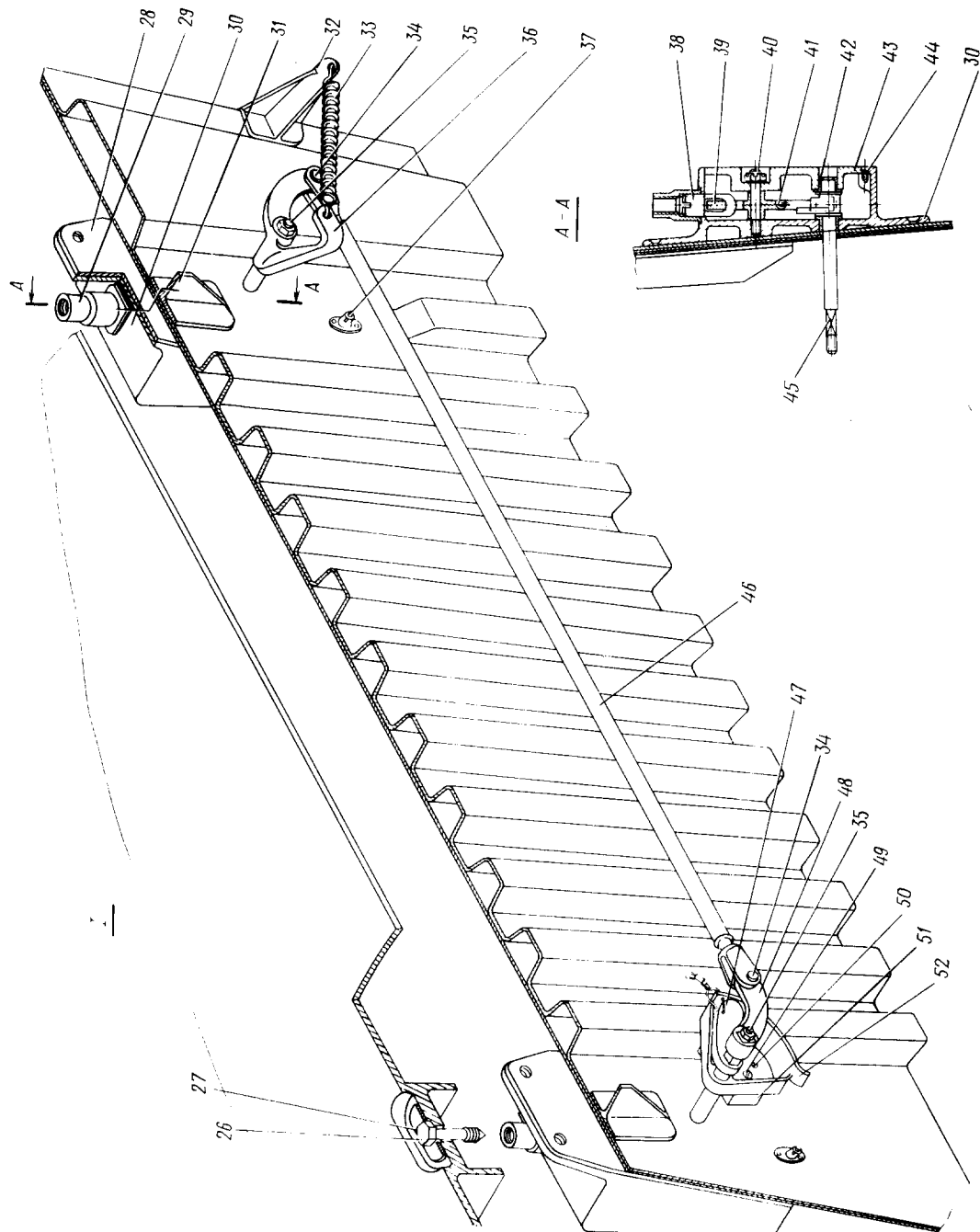
10 июня 1978 г.

320  
 /  
 319





КАТАЛОГ  
ДЕТАЛЕЙ И СБОРОЧНЫХ ЕДИНИЦ



Контейнер под плот с крышкой  
Фигура 8 (Лист 2 из 2)





## КАТАЛОГ ДЕТАЛЕЙ И СБОРОЧНЫХ ЕДИНИЦ

Номер фигуры	Номер позиции	Обозначение	Наименование сборочных единиц, деталей	Колич. на сб. ед.	Сведения о взаимо- заменяемости и конст- руктивных изменениях
8		I 760I 0307 060 000 I 760I 0836 000 000	} КОНТЕЙНЕР ПОД ПЛОТ С КРЫШКОЙ	1	ВЗ
	I	I 760I 0836 00I 000			
	2	I 760I 0307 065 000	Фитинг	2	
	3	I 760I 0307 066 000 340IA-I,5-8-I4 2xI6-002 ГОСТ 397-66	Ось Шайба Шплинт	2 2 2	
	4	I 760I 0307 062 000	Панель задняя	1	
	5	I 760I 0307 060 039 I 760I 0307 060 040	Стойка (прав.) Стойка (лев.)	1 1	
	6	I 760I 0307 060 073	Гнутик	1	
	7	I 760I 0307 060 037	Пояс	1	
	8	I 760I 0307 060 IOI I 760I 0307 060 IO2	Желоб (прав.) Желоб (лев.)	1 1	
	9	I 760I 0307 060 IO5 I 760I 0307 060 IO6	Труба (прав.) Труба (лев.)	1 1	
	10	I 760I 0836 9II 000	Ручка	1	
	II	УН69-23-3	Замок	4	
	12	I 760I 0307 067 000	Крышка люка	1	
	13	I 760I 0307 060 024	Окантовка	1	
	14	2274A-20-I	Хомут	4	
	15	I 760I 0307 063 002	Панель боковая	1	
	16	I 760I 0307 06I 000	Панель передняя	1	
	17	I 760I 0307 060 0IO	Окантовка	1	
	18	I 760I 0307 060 007	Крышка	4	
	19	5946A-5-II 338IA-5 ДП8-ЗУ-2,6-5	Болт Гайка Заклепка	16 16 32	
	20	I 760I 0307 045 000	Клапан предохранительный	2	
	2I	3I86A-4-II 338IA-4 ДП8-ЗУ-2,6-5	Винт Гайка Заклепка	8 8 16	



## КАТАЛОГ ДЕТАЛЕЙ И СБОРОЧНЫХ ЕДИНИЦ

Номер фигуры	Номер позиции	Обозначение	Наименование сборочных единиц, деталей	Колич. на сб. ед.	Сведения о взаимо- заменяемости и конст- руктивных изменениях
8	22	I 760I 0307 060 094	Крышка	1	
	23	I 760I 0307 010 096	Окантовка	1	
	24	I 760I 0307 060 089	Окантовка	1	
	25	I 760I 0307 060 087	Крышка	1	
	26	I 760I 0836 003 000	Болт	2	
	27	I 760I 0836 000 035	Кольцо	2	
	28	I 760I 0307 063 009	Лента (прав.)	1	
		I 760I 0307 063 010	Лента (лев.)	1	
	29	I 760I 0836 103 000	Переходник	2	
	30	I 760I 0836 100 000	Замок	2	
	31	I 760I 0307 063 011	Таврик (прав.)	2	
		I 760I 0307 063 012	Таврик (лев.)	2	
	32	I 760I 0836 000 033	Кронштейн	1	
	33	I 921A-2-22-55-II	Пружина	1	
	34	2006с53-6-10	Валик	2	
		2018с53-6	Шайба	4	
	35	3344A-6	Гайка	2	
		3401A-I-6-I2	Шайба	2	
		I,6x20-002	Шплинт	2	
		ГОСТ 397-66			
	36	I 760I 0836 013 000	Качалка	1	
	37	3186A-6-18	Винт	2	
		3381A-6	Гайка	2	
		Д18-3У-2,6-9	Заклепка	2	
	38	I 760I 0836 102 000	Ушко	2	
	39	I 760I 0836 130 000	Крык	2	
	40	3251A-8-42	Шпилька	2	
		3346A-8	Гайка	2	
		3401A-I,5-8-I6	Шайба	2	
		2x20-002	Шплинт	2	
		ГОСТ 397-66			
	41	I 920A-I,2-10-35-II	Пружина	2	
	42	2414A57-10-13-9	Втулка	4	
	43	I 760I 0836 120 000	Крышка	2	

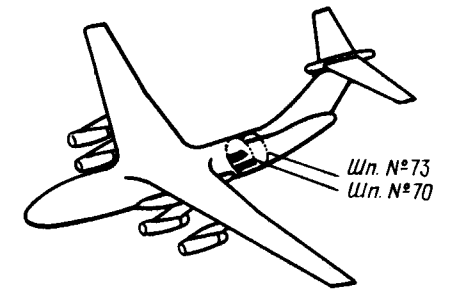
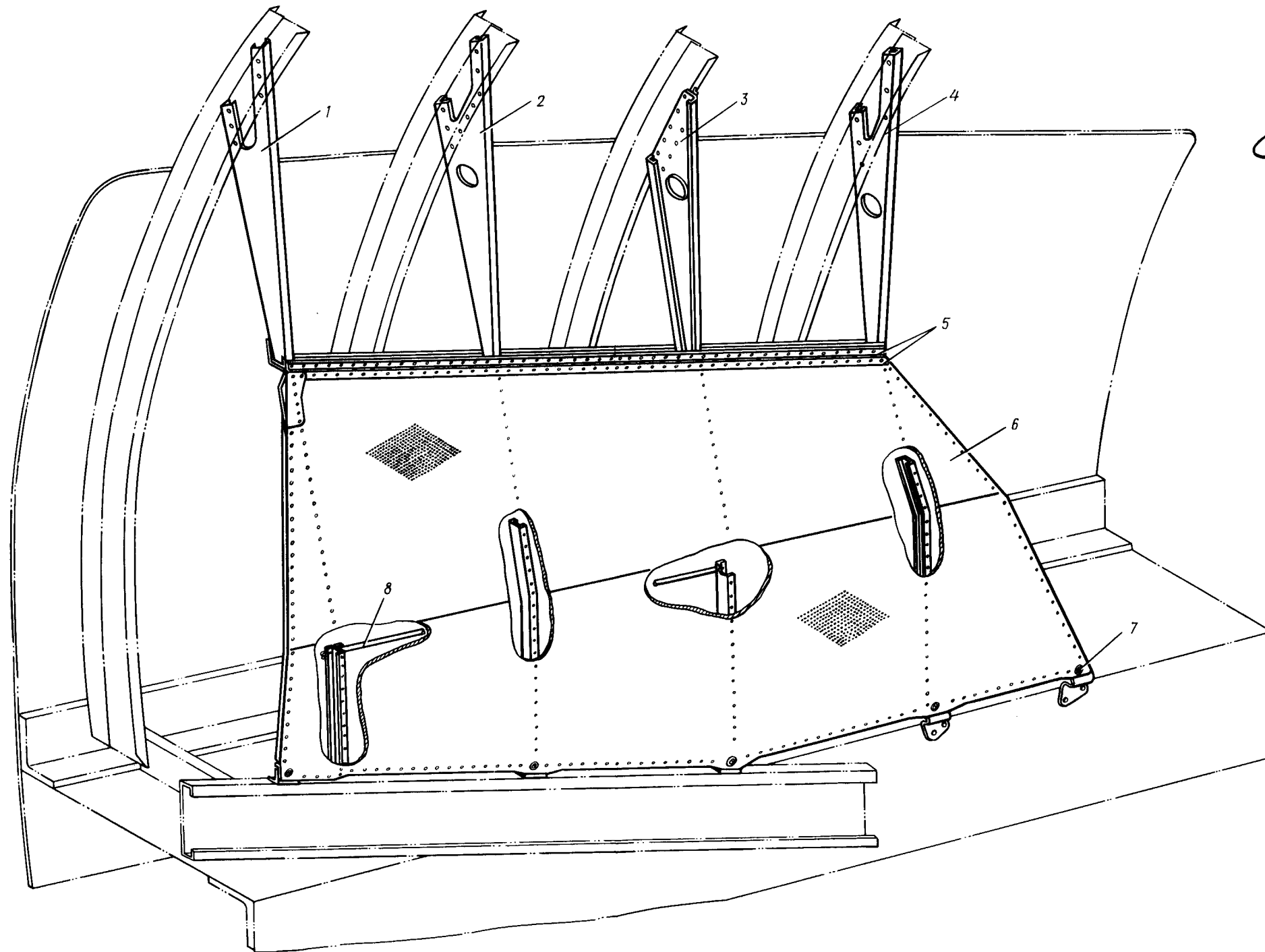
  
**КАТАЛОГ  
ДЕТАЛЕЙ И СБОРОЧНЫХ ЕДИНИЦ**

Номер фигуры	Номер позиции	Обозначение	Наименование сборочных единиц, деталей	Колич. на сб. ед.	Сведения о взаимо- заменяемости и конст- руктивных изменениях
8	44	3I86A-6-10	Винт	6	
	45	I 760I 0836 10I 000	Кулачок	2	
	46	I 760I 0836 030 000	Тяга регулируемая	I	
	47	I 760I 0836 006 000	Поводок	I	
	48	I 760I 0836 007 000	Качалка	I	
	49	4996A-5-26	Болт	2	
	50	307IA-4-30	Болт	2	
	5I	I 760I 0836 000 025	Бобышка	I	
	52	I 760I 0836 008 000	Сектор	I	





**ИЛ 76**  
**КАТАЛОГ**  
**ДЕТАЛЕЙ И СБОРОЧНЫХ ЕДИНИЦ**



Отражатель  
Фигура 9

21.20.09  
Стр. 50/49

10 июня 1978 г.

328  
/  
327



КАТАЛОГ  
ДЕТАЛЕЙ И СБОРОЧНЫХ ЕДИНИЦ

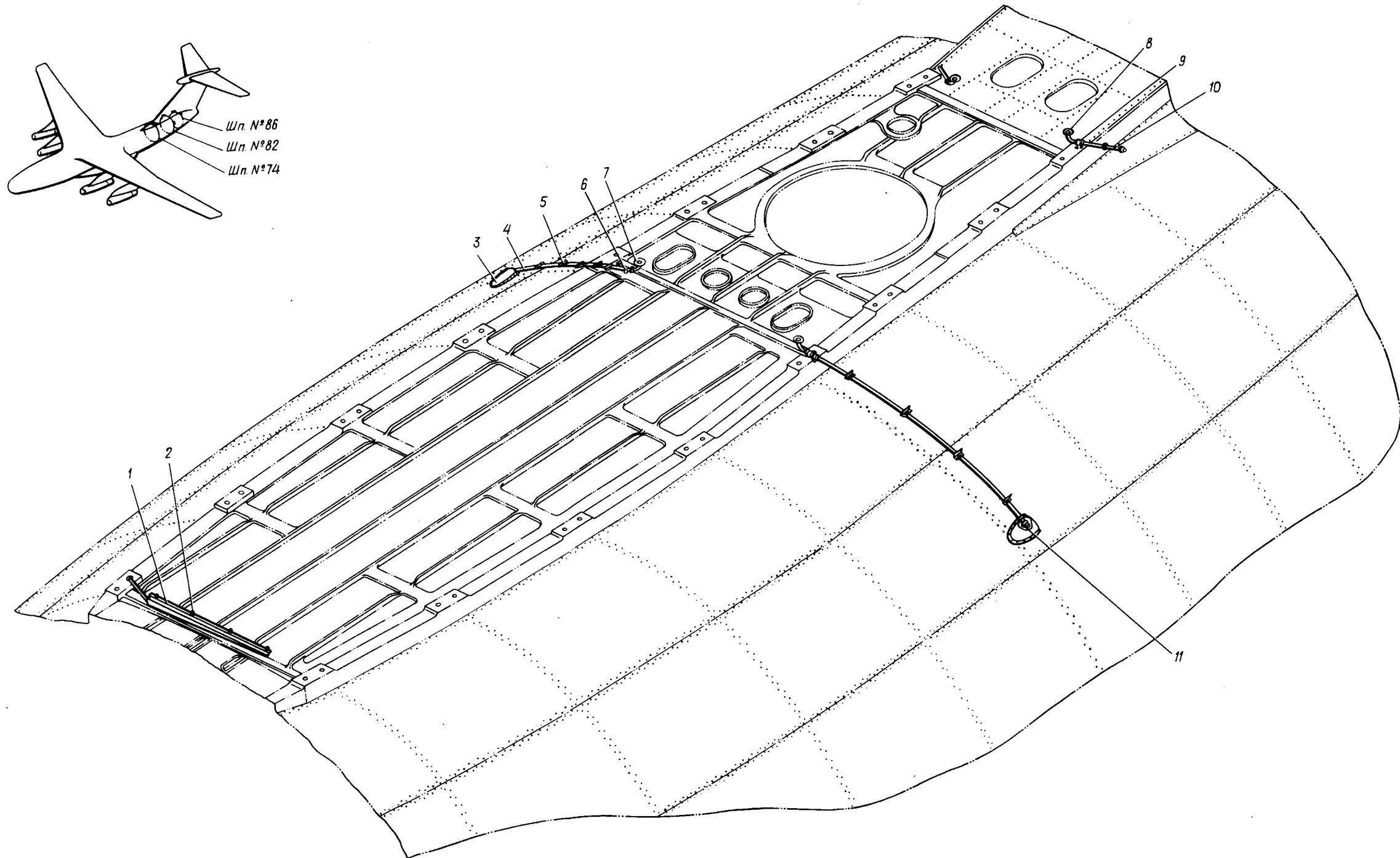
Номер фигуры	Номер позиции	Обозначение	Наименование сборочных единиц, деталей	Колич. на сб. ед.	Сведения о взаимо- заменяемости и конст- руктивных изменениях	
9		I 760I 0400 2I0 001	ОТРАЖАТЕЛЬ (ПРАВ.)	I	3	
		I 760I 0400 2I0 002	ОТРАЖАТЕЛЬ (ЛЕВ.)	I		
	1		I 760I 0400 2I0 031	Диафрагма (прав.)	I	} По № 05II7 } С № 05I24
			I 760I 0400 2I0 032	Диафрагма (лев.)	I	
	2		I 760I 0400 2I0 033	Диафрагма (прав.)	I	
			I 760I 0400 2I0 034	Диафрагма (лев.)	I	
	3		I 760I 0400 2I0 035	Диафрагма (прав.)	I	
			I 760I 0400 2I0 036	Диафрагма (лев.)	I	
			I 760I 0400 2I0 I35	Диафрагма (прав.)	I	
			I 760I 0400 2I0 I36	Диафрагма (лев.)	I	
	4		I 760I 0400 2I0 037	Диафрагма (прав.)	I	
			I 760I 0400 2I0 038	Диафрагма (лев.)	I	
	5		I242c49-2-I280	Створка петли	4	По № 06I60 с № 07I62
			I44c49-2-I282	Шомпол	2	
			I45c49-2-I290	Шомпол	2	
	6		I 760I 0400 2I0 003	Обшивка (прав.)	I	
			I 760I 0400 2I0 004	Обшивка (лев.)	I	
	7		УН20-100-2	Замок	10	
	8		I 760I 0400 2I2 000	Вилка	2	
			I 760I 0400 2I5 000	Подпорка	2	







**Ил 76**  
**КАТАЛОГ**  
**ДЕТАЛЕЙ И СБОРОЧНЫХ ЕДИНИЦ**



Установка дренажных желобов  
Фигура 10



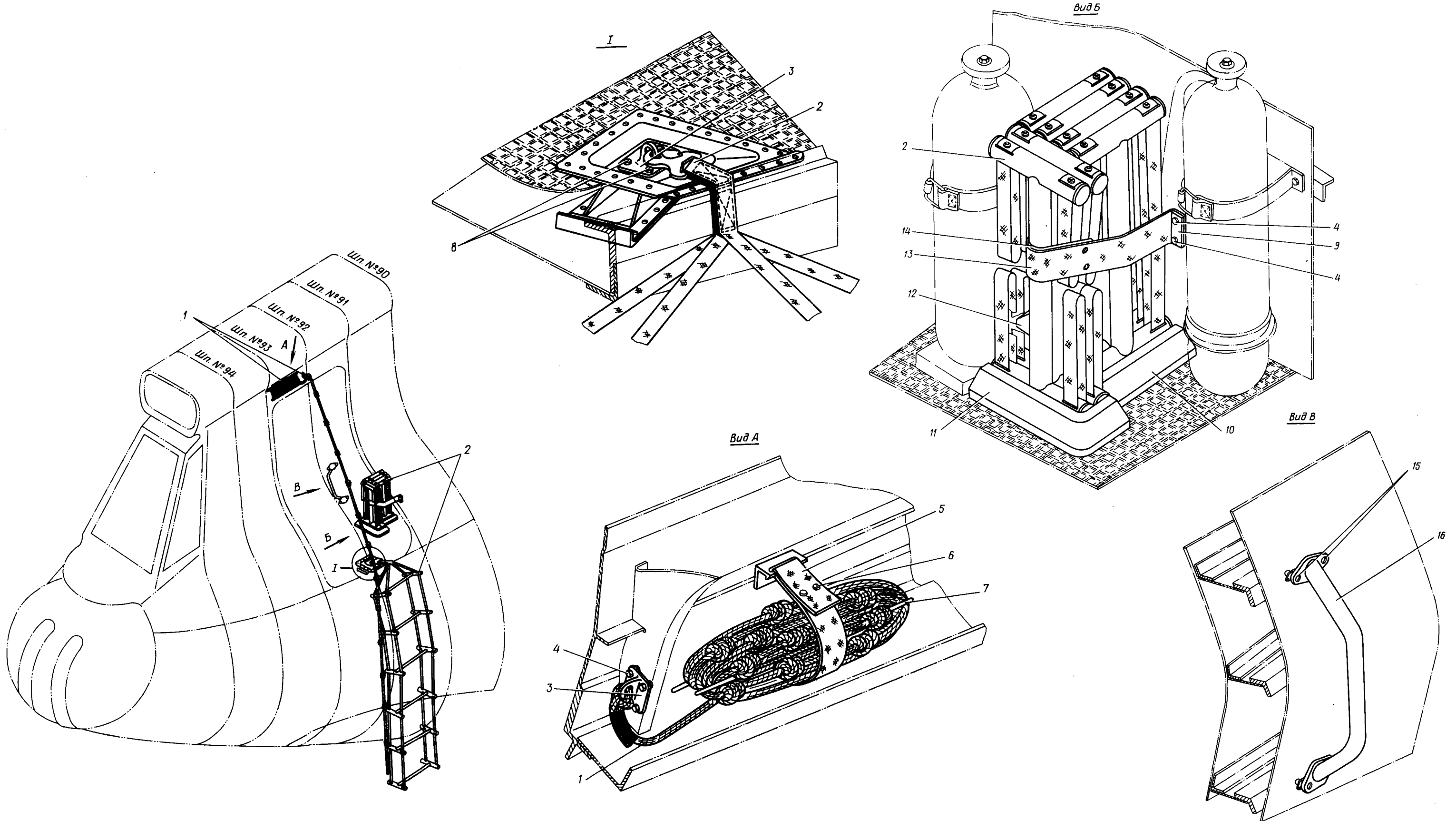
КАТАЛОГ  
ДЕТАЛЕЙ И СБОРОЧНЫХ ЕДИНИЦ

Номер фигуры	Номер позиции	Обозначение	Наименование сборочных единиц, деталей	Колич. на сб. ед.	Сведения о взаимо- заменяемости и конст- руктивных изменениях
10		I 760I 0402 370 000	УСТАНОВКА ДРЕНАЖНЫХ ЖЕЛОБОВ	1	}
		I 760I 0402 380 000	УСТАНОВКА ДРЕНАЖНЫХ ЖЕЛОБОВ	2	
		I 760I 0402 390 000	УСТАНОВКА ДРЕНАЖНЫХ ЖЕЛОБОВ	2	
	I	I 760I 0402 370 000	Желоб дренажный	1	
	2	3050A-4-I2	Болт	4	
		338IA-4	Гайка	4	
		ДП8П-3У-2,6-7	Заклепка	4	
	3	I 760I 0402 390 009	Обтекатель (прав.)	1	
		I 760I 0402 390 010	Обтекатель (лев.)	1	
	4	I 760I 0402 390 003	Трубка (прав.)	1	
		I 760I 0402 390 004	Трубка	1	
	5	5200A-8	Угольник с гайкой	8	
		5I49A-I8	Хомут	8	
		3I66A-5-I4	Винт	8	
	6	I 760I 0402 390 011	Рукав	2	
		I729с52-26	Хомутик стяжной	4	
	7	I 760I 0402 390 005	Трубка	2	
	8	I 760I 0402 380 015	Трубка	2	
		I 760I 0402 380 007	Фланец	2	
	9	I 760I 0402 380 009	Рукав	2	
		I729с52-22	Хомутик стяжной	4	
	10	I 760I 0402 380 003	Трубка	2	
	II	4904A-20-3	Пистон резиновый	2	





ИЛ 76  
КАТАЛОГ  
ДЕТАЛЕЙ И СБОРОЧНЫХ ЕДИНИЦ





## КАТАЛОГ ДЕТАЛЕЙ И СБОРОЧНЫХ ЕДИНИЦ

Номер фигуры	Номер позиции	Обозначение	Наименование сборочных единиц, деталей	Колич. на сб. ед.	Сведения о взаимо- заменяемости и конст- руктивных изменениях
II		I 760I 0800 I40 000	УСТАНОВКА КАНАТА И ЛЕСТНИЦЫ В КОРМОВОЙ КАБИНЕ	I	B3
	I	I 760I 0800 I40 95I	Канат	I	
	2	I 760I 0800 I50 000	Лестница	I	
	3	I 760I 0800 03I 000	Кронштейн	2	
	4	I-5-I8	Болт	8	С № 02053
		ОСТ I I0569-72			
		3024A-5-I6	Болт	8	По № 02049
		33I5A-5	Гайка	8	
		340IA-I-5-I0	Шайба	8	
	5	I 760I 0800 I40 0I7	Ремень	I	
	6	I 760I 0800 476 500	Кнопка № 7 перчаточная	8	
	7	I 760I 0800 032 000	Катушка	I	По № 02039
		I 760I 0800 90I 000	Катушка	I	С № 0204I
	8	I-5-I2	Болт	6	С № 04083
		ОСТ I I0569-72			
		3024A-5-I2	Болт	6	По № 03078
	9	I 760I 0800 I40 009	Пластина	3	
	IO	I 760I 0800 I40 027	Накладка	I	
	II	I 760I 0800 I40 029	Накладка	I	
	I2	I 760I 0800 I40 025	Накладка	I	
	I3	I 760I 0800 I40 023	Ремень	I	
	I4	I 760I 0800 I40 02I	Ремень	I	
	I5	3059A-5-I4	Болт	4	
	I6	I 760I 0800 220 000	Поручень	I	





**21.30.00**

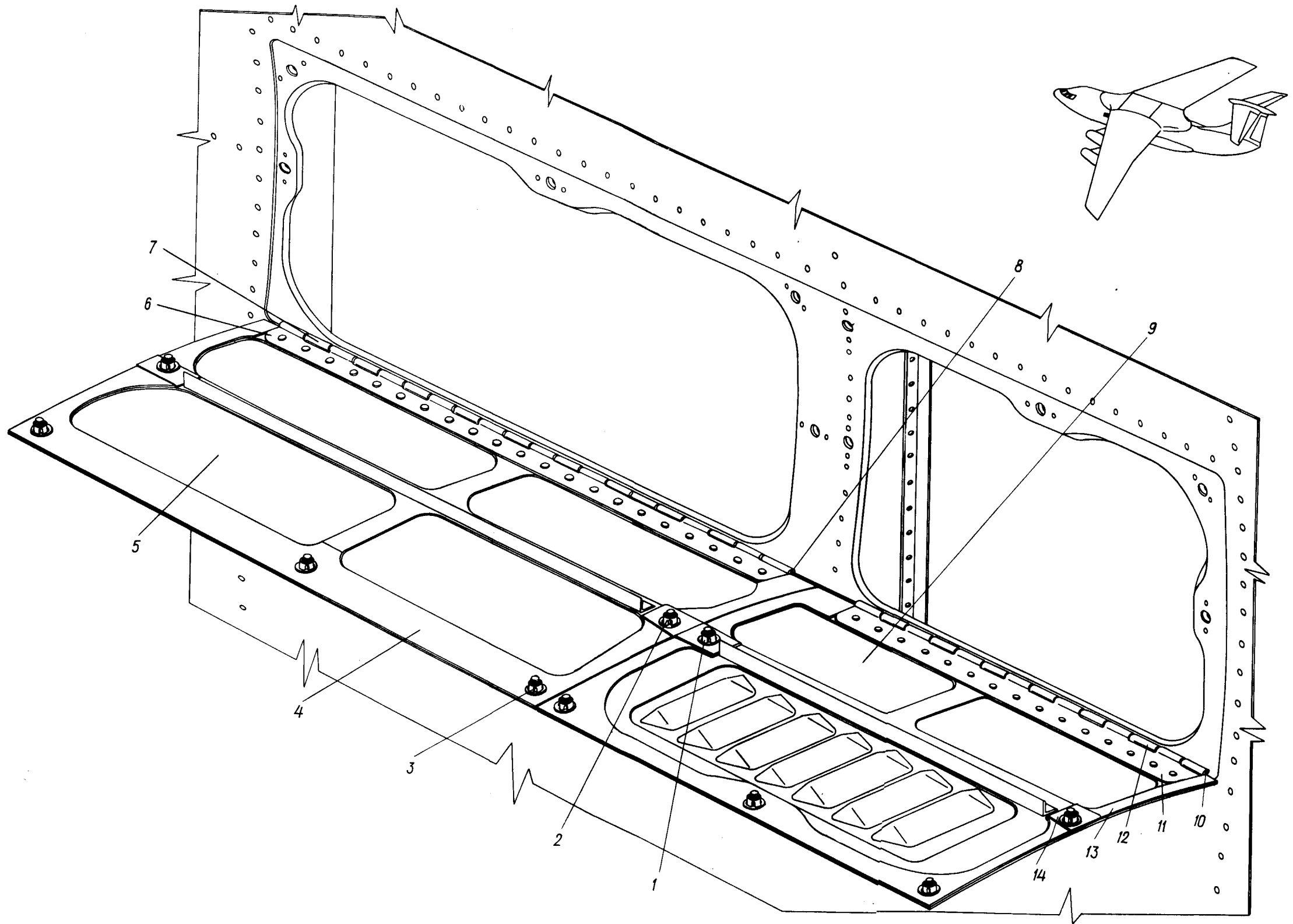
**ОБШИВКА**

**(Ф-2, Ф-3, ОБТЕКАТЕЛЬ ШАССИ)**





**Ил 76**  
**КАТАЛОГ**  
**ДЕТАЛЕЙ И СБОРОЧНЫХ ЕДИНИЦ**



Крышка лоба между шп. № 26 - 28  
Фигура I

2I.30.01  
Стр. 2/I

10 июля 1978 г.

342  
341



## КАТАЛОГ ДЕТАЛЕЙ И СБОРОЧНЫХ ЕДИНИЦ

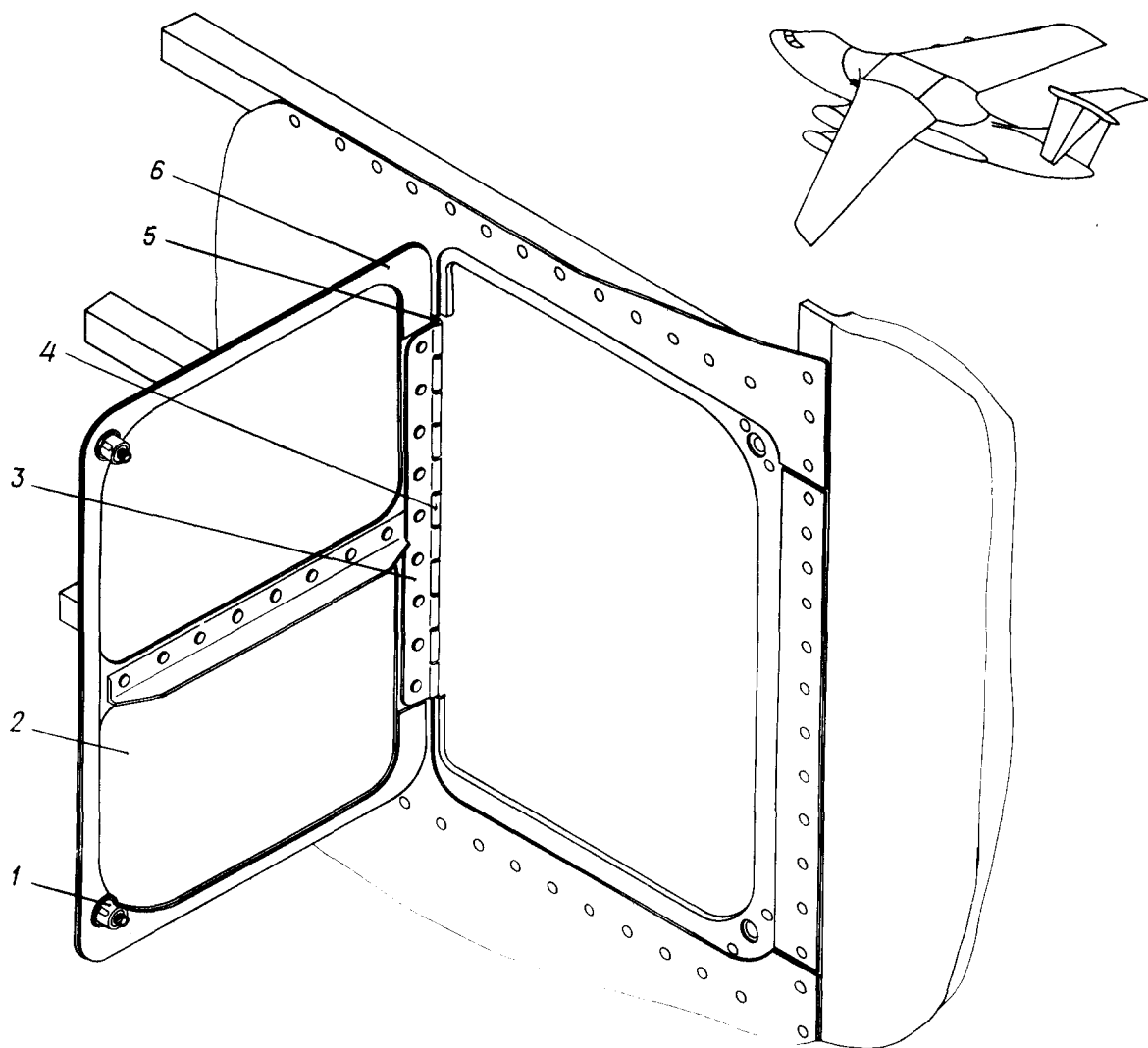
Номер фигуры	Номер позиции	Обозначение	Наименование сборочных единиц, деталей	Колич. на сб. ед.	Сведения о взаимо- заменяемости и конст- руктивных изменениях
I		I 760I 0307 I20 001	КРЫШКА ЛЮКА МЕЖДУ ШП. № 26 - 28 (ПРАВ.)	I	} ВЗ
		I 760I 0307 I20 002	КРЫШКА ЛЮКА МЕЖДУ ШП. № 26 - 28 (ЛЕВ.)	I	
	I	УН69-23-2	Замок	4	
	2	УН69-23-1	Замок	2	
	3	УН69-23-3	Замок	I4	
	4	I 760I 0307 I20 017	Прокладка	2	
	5	I 760I 0307 I25 001	Крышка люка (прав.)	I	
		I 760I 0307 I25 002	Крышка люка (лев.)	I	
	6	I 760I 0307 I23 007	Створка петли	2	
	7	I 760I 0307 I23 003	Створка петли	2	
	8	I 760I 0307 I23 005	Шомпол	2	
	9	I 760I 0307 I26 001	Крышка люка (прав.)	I	
		I 760I 0307 I26 002	Крышка люка (лев.)	I	
	I0	I 760I 0307 I24 005	Шомпол	2	
I1	I 760I 0307 I24 007	Створка петли	2		
I2	I 760I 0307 I24 003	Створка петли	2		
I3	I 760I 0307 I20 019	Прокладка	2		
I4	I 760I 0307 850 003	Фольга	8		





Ил 76

КАТАЛОГ  
ДЕТАЛЕЙ И СБОРОЧНЫХ ЕДИНИЦ



Люк  
Фигура 2



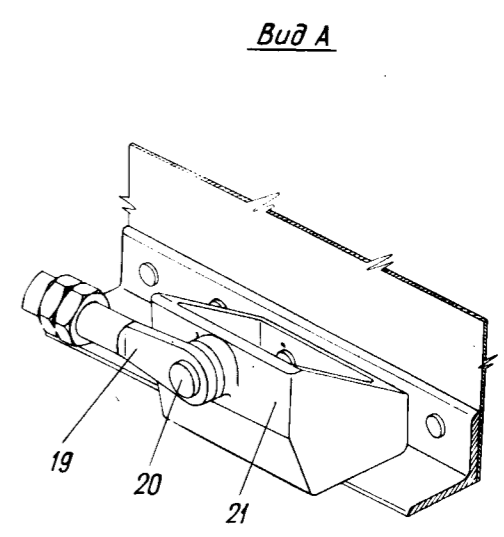
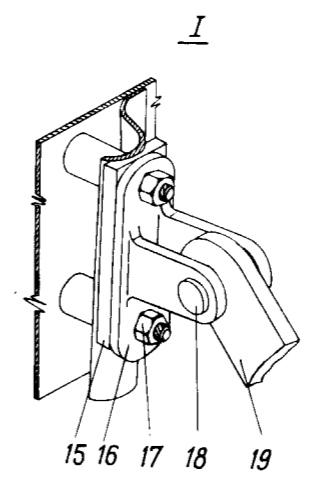
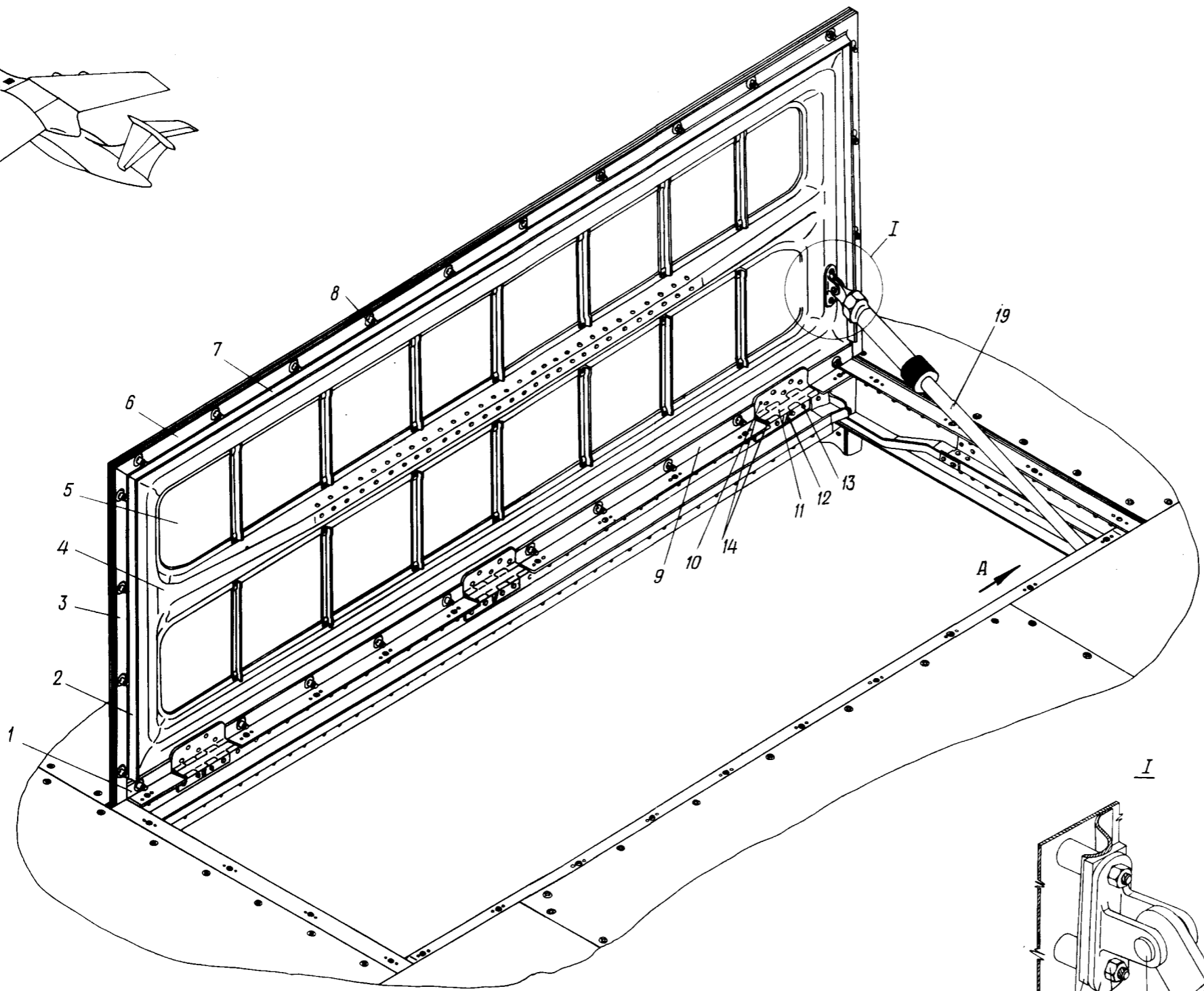
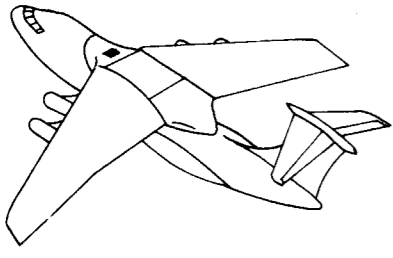


## КАТАЛОГ ДЕТАЛЕЙ И СБОРОЧНЫХ ЕДИНИЦ

Номер фигуры	Номер позиции	Обозначение	Наименование сборочных единиц, деталей	Колич. на сб. ед.	Сведения о взаимо- заменяемости и конст- руктивных изменениях
2		I 760I 0307 I40 001	ЛЮК (ПРАВ.)	I	} 3
		I 760I 0307 I40 002	ЛЮК (ЛЕВ.)	I	
	I	УН69-23-3	Замок	4	
	2	I 760I 0307 I42 001	Крышка люка (прав.)	I	
		I 760I 0307 I42 002	Крышка люка (лев.)	I	
	3	I 760I 0307 I4I 003	Створка петли	2	
	4	I 760I 0307 I4I 005	Створка петли	2	
	5	I 760I 0307 I4I 007	Шомпол	2	
6	I 760I 0307 I40 003	Прокладка	2		







Крышка локта  
Фигура 3



КАТАЛОГ  
ДЕТАЛЕЙ И СБОРОЧНЫХ ЕДИНИЦ

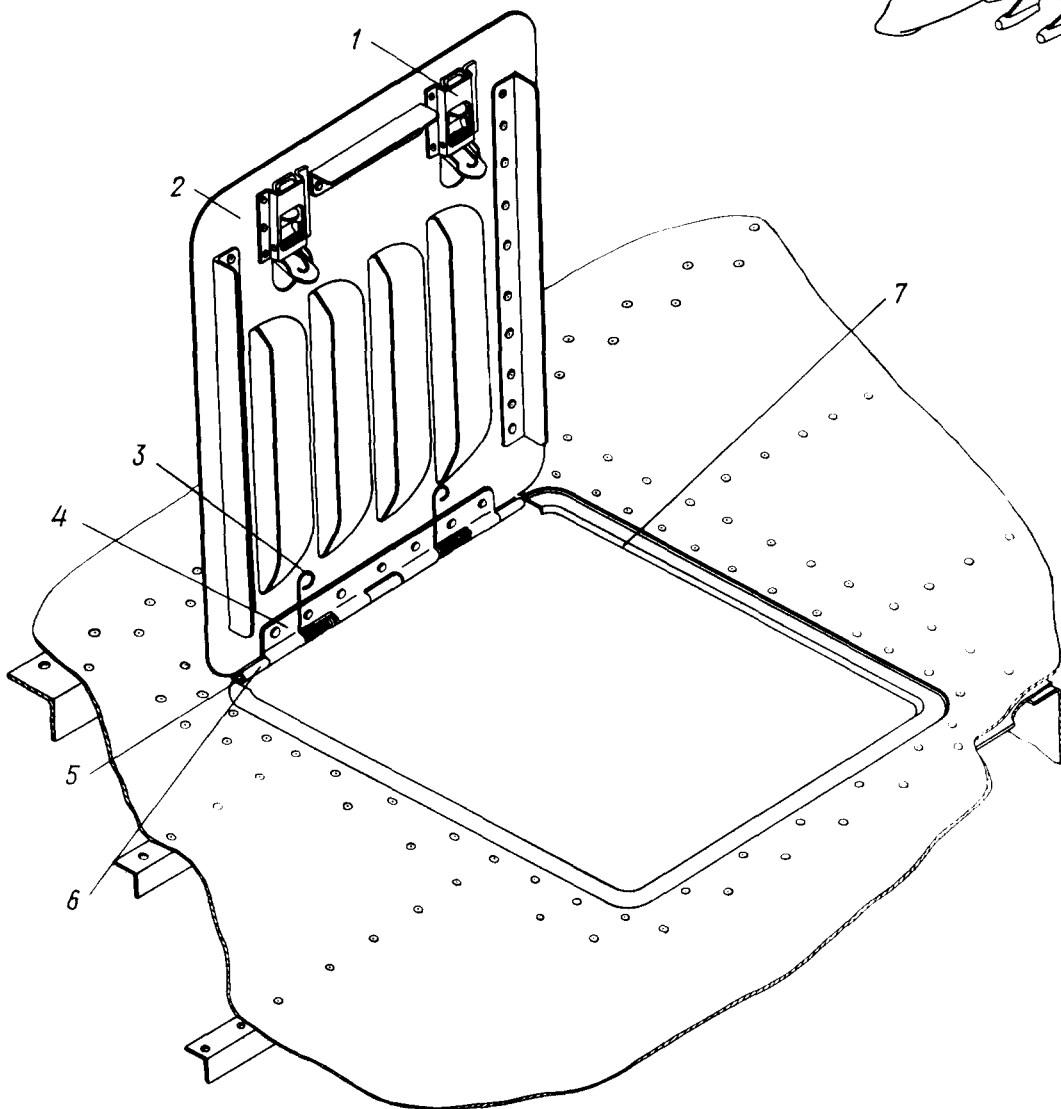

Номер фигуры	Номер позиции	Обозначение	Наименование сборочных единиц, деталей	Колич. на сб. ед.	Сведения о взаимо- заменяемости и конст- руктивных изменениях
3		I 760I 0307 I74 000	КРЫШКА ЛЮКА	I	
	I	I 760I 0307 I74 02I	Прокладка	2	
	2	I 760I 0307 I74 0I7	Стекатель (прав.)	I	
		I 760I 0307 I74 0I8	Стекатель (лев.)	I	
	3	I 760I 0307 I74 025	Прокладка	2	
	4	I 760I 0307 I74 003	Каркас крышки	I	
	5	I 760I 0307 I75 000	Обшивка	I	
	6	I 760I 0307 I74 0I9	Прокладка	I	
	7	I 760I 0307 I74 0I5	Стекатель	I	
	8	УН20-100-2	Замок	30	
	9	I 760I 0307 I74 023	Прокладка	2	
	10	I 760I 0307 I79 000	Петля	2	
	11	I 760I 0307 I77 000	Петля	2	
	12	I 760I 0307 I78 000	Петля	2	
	13	302IA-5-I4	Болт	I2	
		3373A-5	Гайка	I2	
		3404A-I-5-I0	Шайба	I2	
	14	I258c56-3-I02	Шомпол	6	
	15	I 760I 0307 I74 029	Прокладка	I	
	16	I 760I 0307 70I 000	Вилка	I	
	17	3059A-5-I4	Болт	2	
3373A-5		Гайка	2		
340IA-0,8-5-I0		Шайба	2		
340IA-I-5-I8		Шайба	2		
18	2-6-22 OCT I III89-73	Валик	2		
	3405A-I-6-I2	Шайба	2		
	2xI2-00I	Шплинт	I		
	ГОСТ 397-66				
19	I 760I 6920 I90 002	Штанга	I		
20	2-6-28	Валик	I		
	OCT I III89-73				
	340IA-4-5-20	Шайба	I		
	3405A-I-6-I2	Шайба	I		
	2xI2-00I ГОСТ 397-66	Шплинт	I		
2I	I 760I 0307 673 000	Кронштейн	I		







КАТАЛОГ  
ДЕТАЛЕЙ И СБОРОЧНЫХ ЕДИНИЦ



Лук для подхода к радиатору

Фигура 4



**ИЛ 76**

**КАТАЛОГ  
ДЕТАЛЕЙ И СБОРОЧНЫХ ЕДИНИЦ**

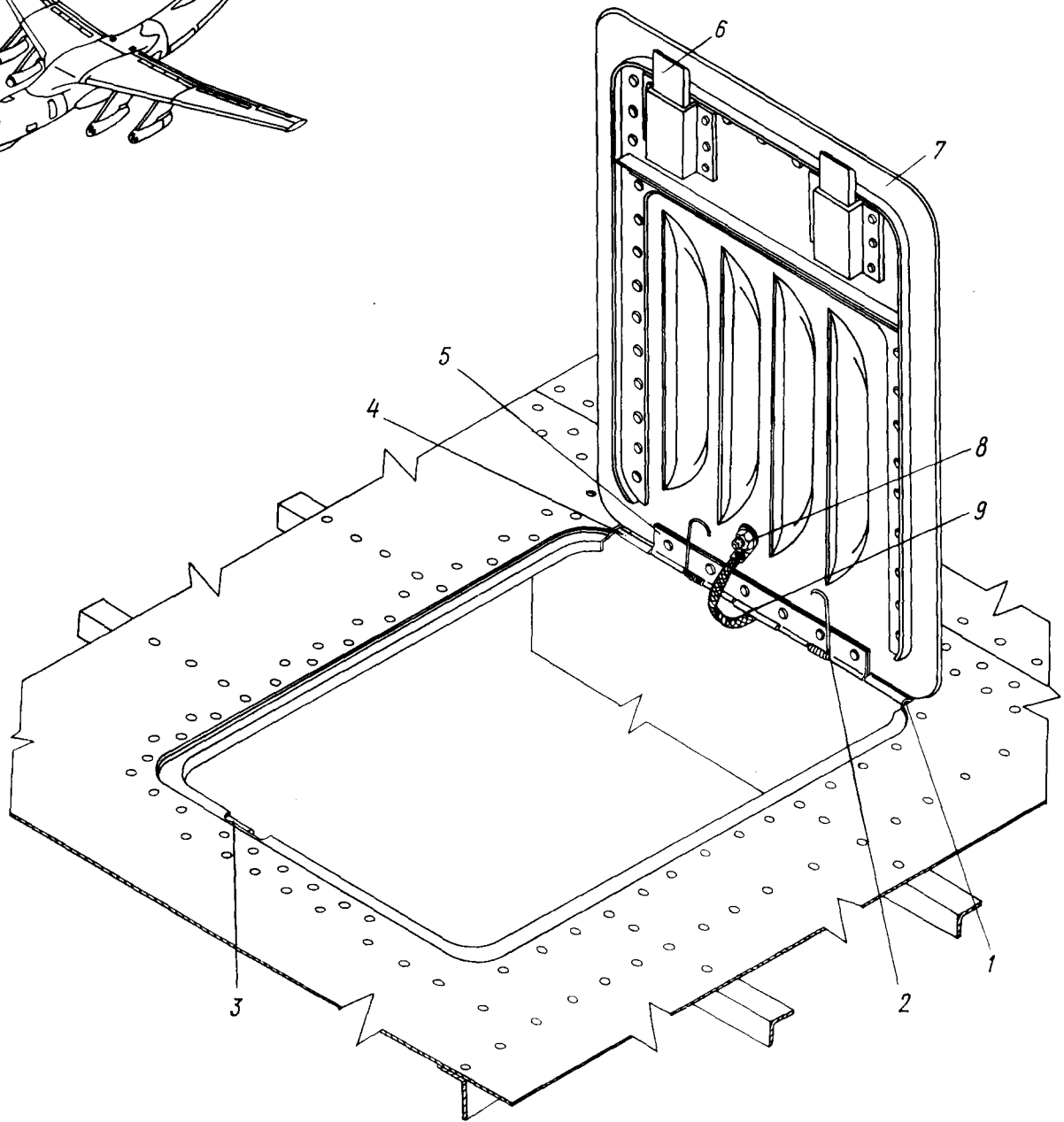
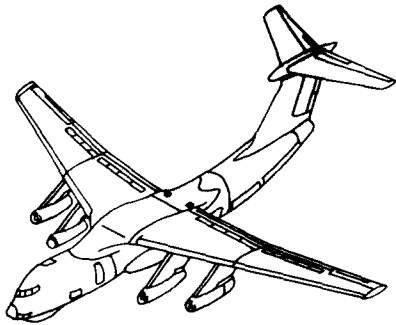
Номер фигуры	Номер позиции	Обозначение	Наименование сборочных единиц, деталей	Колич. на сб. ед.	Сведения о взаимо- заменяемости и конст- руктивных изменениях
4		I 760I 0307 560 001	ЛЮК ДЛЯ ПОДХОДА К РАДИАТОРУ (ПРАВ.)	I	3 По № 05I35
		I 760I 0307 560 002	ЛЮК ДЛЯ ПОДХОДА К РАДИАТОРУ (ЛЕВ.)	I	
	I	8I58c57-I,5-T	Замок двухрычажный	4	
	2	I 760I 0307 560 007	Крышка люка (прав.)	I	
		I 760I 0307 560 008	Крышка люка (лев.)	I	
	3	I983A	Пружина	4	
	4	Ил455-3	Створка внутренняя	2	
	5	I 760I 0307 560 003	Шомпол	2	
	6	Ил456-3	Створка наружная	2	
	7	I 760I 0307 560 009	Окантовка (прав.)	I	
	I 760I 0307 560 010	Окантовка (лев.)	I		





Ил 76

КАТАЛОГ  
ДЕТАЛЕЙ И СБОРОЧНЫХ ЕДИНИЦ



Люк для подхода к радиатору  
Фигура 5



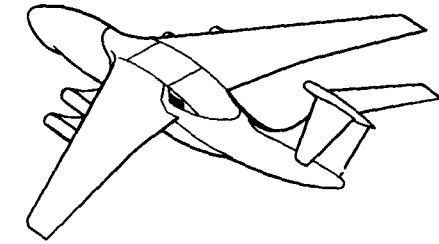
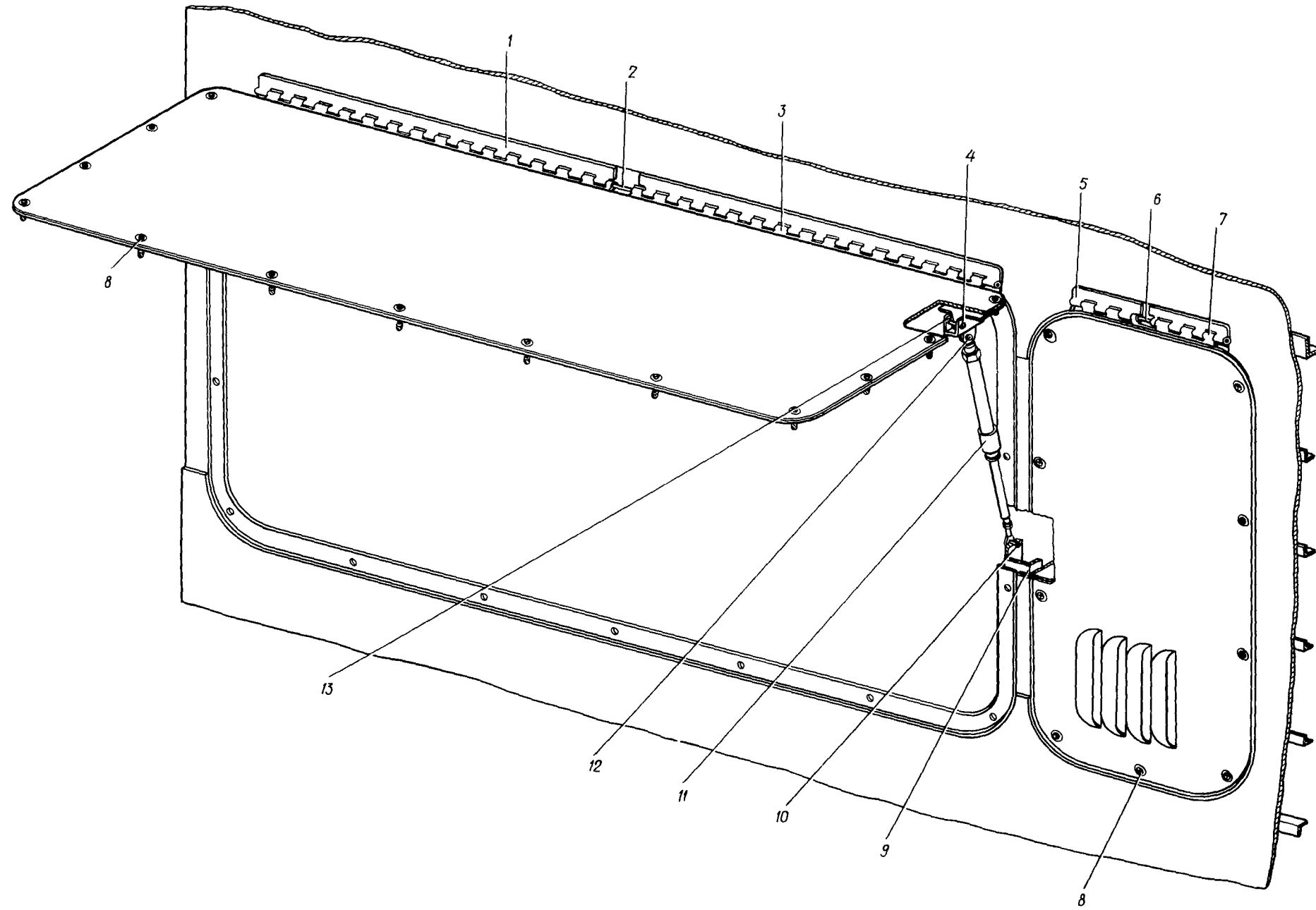
## КАТАЛОГ ДЕТАЛЕЙ И СБОРОЧНЫХ ЕДИНИЦ

Номер фигуры	Номер позиции	Обозначение	Наименование сборочных единиц, деталей	Колич. на сб. ед.	Сведения о взаимо- заменяемости и конст- руктивных изменениях
5		I 760I 03I7 560 00I	ЛЮК ДЛЯ ПОДХОДА К РАДИАТОРУ (ПРАВ.)	I	3 С № 05I37
		I 760I 03I7 560 002	ЛЮК ДЛЯ ПОДХОДА К РАДИАТОРУ (ЛЕВ.)	I	
	I	I 760I 03I7 560 003	Шомпол	2	
	2	I983A	Пружина	4	
	3	I 760I 03I7 560 0I7	Прокладка	4	
	4	Ил456-3	Створка наружная	2	
	5	Ил455-3	Створка внутренняя	2	
	6	8I58с57-I,5-T	Замок	4	
	7	I 760I 03I7 560 007	Крышка люка (прав.)	I	
		I 760I 03I7 560 008	Крышка люка (лев.)	I	
	8	3I70A-5-I2	Винт	4	
		3302A-5	Гайка	4	
		5-082	Шайба	4	
		ГОСТ I0463-63			
		5 65Г 02	Шайба пружинная	4	
		ГОСТ 6402-70			
	9	5779A-9-250	Перемычка металлизации	2	По № 09237
		I-33-260	Перемычка металлизации	2	С № 09243
	ОСТ I II303-73				





  
КАТАЛОГ  
ДЕТАЛЕЙ И СБОРОЧНЫХ ЕДИНИЦ



Боковые люки  
Фигура 6

21.30.05  
Стр. 22/21

10 июня 1978 г.

362  
361





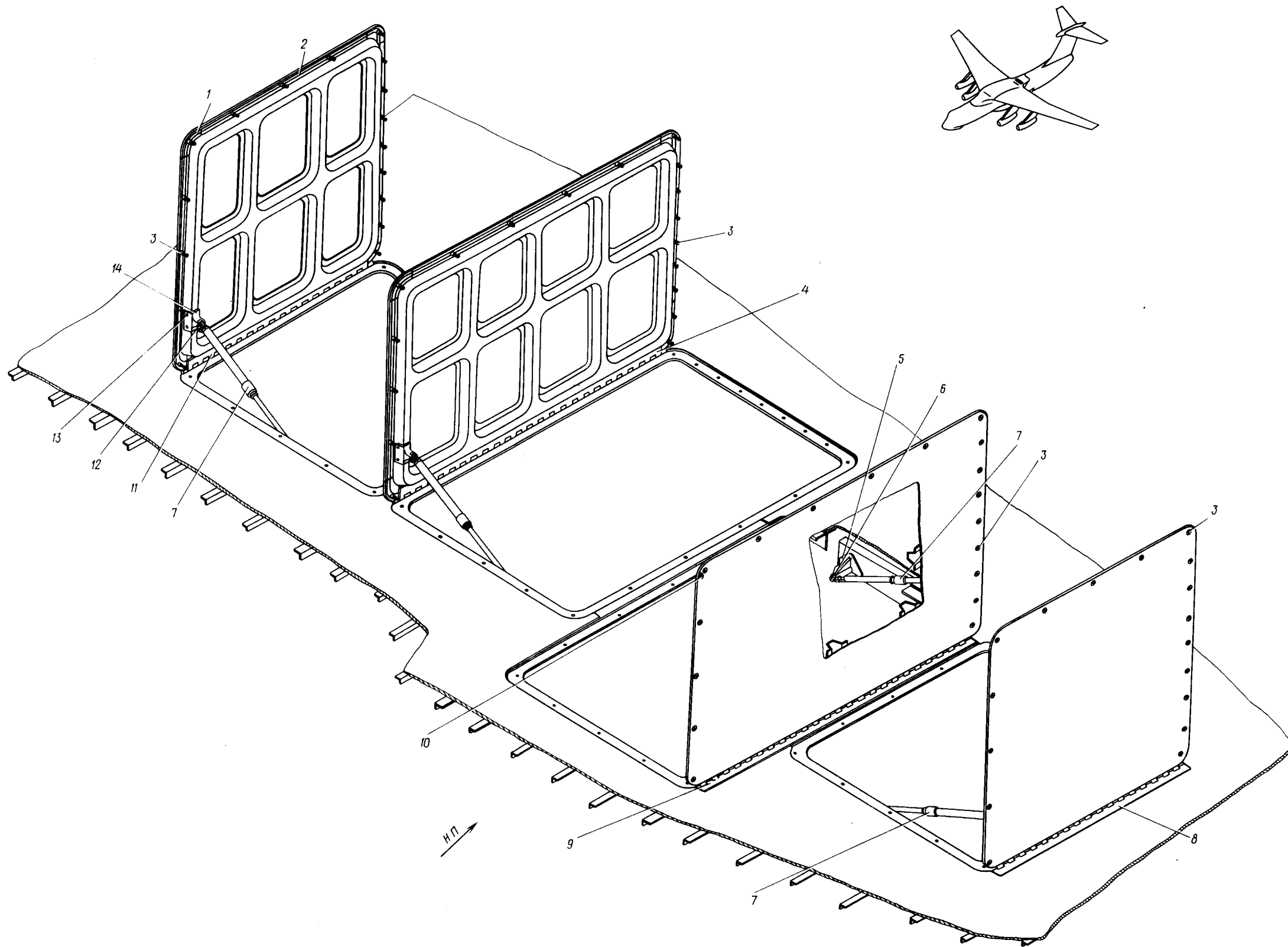
КАТАЛОГ  
ДЕТАЛЕЙ И СБОРОЧНЫХ ЕДИНИЦ

Номер фигуры	Номер позиции	Обозначение	Наименование сборочных единиц, деталей	Колич. на сб. ед.	Сведения о взаимо- заменяемости и конст- руктивных изменениях
6		I 760I 0307 570 001	БОКОВЫЕ ЛЮКИ (ПРАВ.)	1	3 С № 04083
		I 760I 0307 570 002	БОКОВЫЕ ЛЮКИ (ЛЕВ.)	1	
	I	I 760I 0307 570 103	Петля	2	
	2	I 760I 0307 570 113	Ось	2	
	3	I 760I 0307 570 105	Петля	2	
	4	3082А-5-34	Болт	4	
		3315А-5	Гайка	4	
		3401А-I-5-10	Шайба	4	
	5	I 760I 0307 570 125	Петля	2	
	6	I 760I 0307 570 215	Ось	2	
	7	I 760I 0307 570 127	Петля	2	
	8	I 760I 0307 930 001	Замок	44	
	9	I 760I 0307 673 000	Кронштейн	2	
10	I340с5I-6-22-18,5	Валик	2		
	3405А-I-6-I2	Шайба	2		
	2х2-00I	Шплинт	2		
	ГОСТ 397-66				
11	I 760I 6920 190 002	Штанга	2		
12	I340с5I-6-20-16,5	Валик	2		
	3405-I-6-I2	Шайба	2		
	2хI2-00I	Шплинт	2		
	ГОСТ 397-66				
13	I 760I 0307 672 000	Кронштейн	2		





ИЛ 76  
КАТАЛОГ  
ДЕТАЛЕЙ И СБОРОЧНЫХ ЕДИНИЦ



Верхние люки  
Фигура 7

21.30.06  
Стр. 26/25

10 июля 1978 г.


366  
365



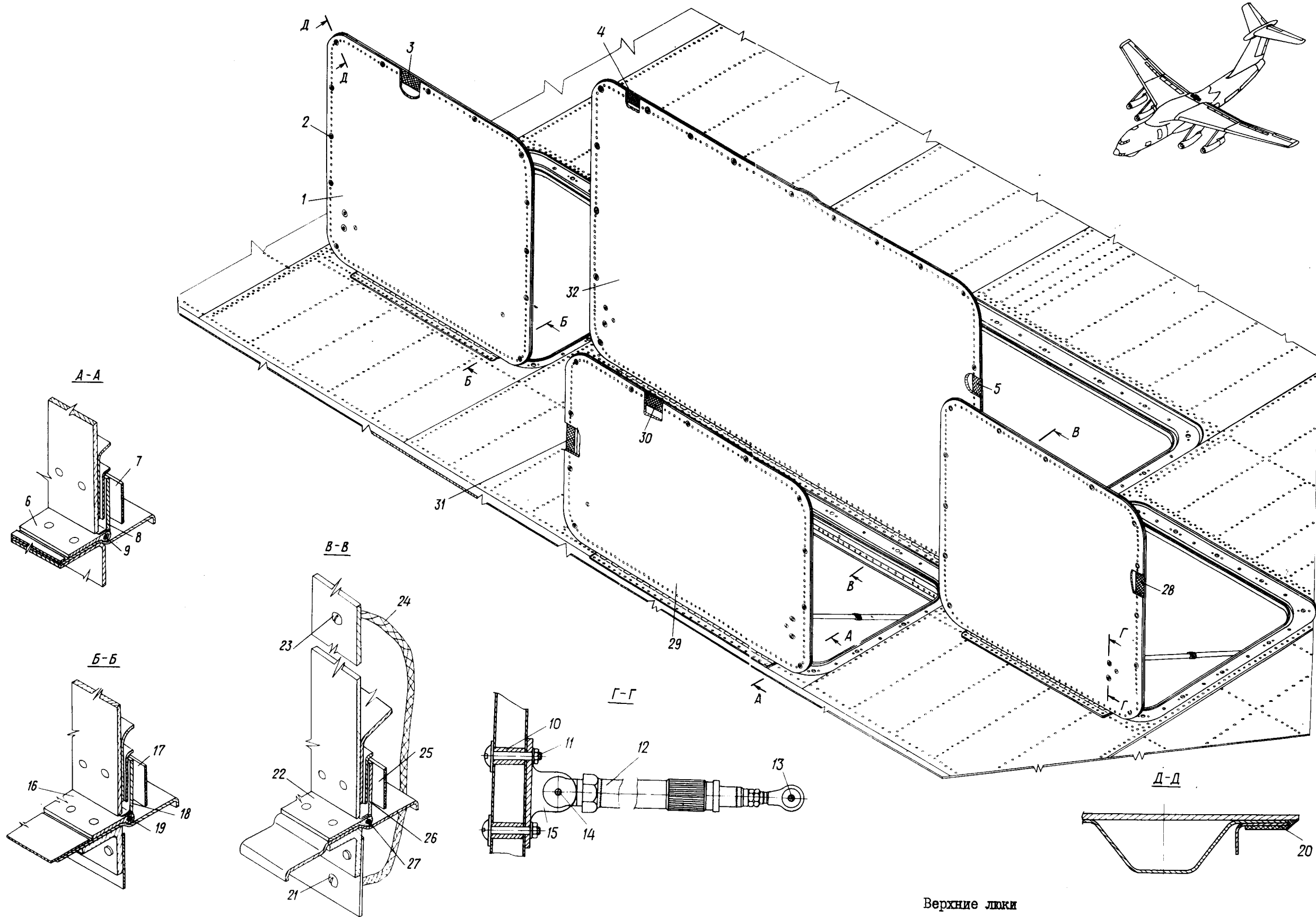
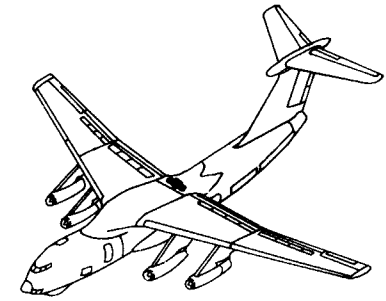
## КАТАЛОГ ДЕТАЛЕЙ И СБОРОЧНЫХ ЕДИНИЦ

Номер фигуры	Номер позиции	Обозначение	Наименование сборочных единиц, деталей	Колич. на сб. ед.	Сведения о взаимо- заменяемости и конст- руктивных изменениях
7		I 760I 0307 630 000	ВЕРХНИЕ ЛЮКИ	I	3 По № 05I35
	I	I 760I 0307 607 000	Прокладка уплотнительная	I5	
		I 760I 0307 63I 00I	Обшивка люка	I	
	2	I 760I 0307 007 000	Прокладка уплотнительная	I5	
	3	I 760I 0307 63I 002	Обшивка люка	I	
		I 760I 0307 632 000	Обшивка люка	I	
		УН20-100-2	Замок	62	
	4	ИлI6I7-4-780	Петля	I	
		ИлI6I7-4-820	Петля	I	
		I 760I 0307 630 0I5	Ось	I	
	5	I 760I 0307 702 000	Кронштейн	4	
	6	I340с5I-6-22-18,5 Кд	Валик	4	
		3405A-I-6-I2	Шайба	4	
		2хI2-00I	Шплинт	4	
		ГОСТ 397-66			
	7	I 760I 6920 I90 002	Штанга	4	
	8	ИлI6I7-4-540	Петля	I	
		ИлI6I7-4-580	Петля	I	
		I 760I 0307 630 0I3	Ось	I	
	9	ИлI6I7-4-780	Петля	I	
		ИлI6I7-4-820	Петля	I	
		I 760I 0307 630 0I5	Ось	I	
	10	0307 633 000	Обшивка люка	I	
	11	ИлI6I7-4-540	Петля	I	
		ИлI6I7-4-580	Петля	I	
		I 760I 0307 630 0I3	Ось	I	
	12	I340с5I-6-22-18,5 Кд	Валик	4	
		3405A-I-6-I2	Шайба	4	
		2хI2-00I	Шплинт	4	
		ГОСТ 397-66			
	13	3082A-5-34	Болт	8	По № 02039
		3082A-5-48	Болт	8	С № 0204I
		33I5A-5	Гайка	8	
		340IA-I-5-10	Шайба	8	
	14	I 760I 0307 672 000	Вилка	4	По № 02039
		I 760I 0307 703 000	Вилка	4	С № 0204I





  
**КАТАЛОГ  
 ДЕТАЛЕЙ И СБОРОЧНЫХ ЕДИНИЦ**



Верхние лонжероны  
 Фигура 8

21.30.06  
 Стр. 30/29

10 июня 1978 г.





КАТАЛОГ  
ДЕТАЛЕЙ И СБОРОЧНЫХ ЕДИНИЦ

Номер фигуры	Номер позиции	Обозначение	Наименование сборочных единиц. деталей	Колич. на сб. ед.	Сведения о взаимо- заменяемости и конст- руктивных изменениях
8		I 760I 03I7 630 000	ВЕРХНИЕ ЛЮКИ	I	З С № 05I37
	I	I 760I 03I7 63I 00I	Обшивка люка (прав.)	I	
		I 760I 03I7 63I 002	Обшивка люка (лев.)	I	
	2	УН20-100-2	Замок	54	По № 06I60
		УН20-100-3	Замок	54	С № 07I62
	3	I 760I 03I7 630 053	Прокладка	2	
	4	I 760I 03I7 630 029	Прокладка	2	
	5	I 760I 03I7 630 032	Прокладка	2	
	6	ИлI6I7-4-620	Петля	I	
	7	I 760I 03I7 630 03I	Прокладка	I	
	8	ИлI6I7-4-660	Петля	I	
	9	I 760I 03I7 630 0I5	Ось	I	
	10	I 760I 03I7 630 055	Втулка	10	
	11	3059A-5-40	Болт	10	
		3373A-5	Гайка	10	
		3404A-0,8-5-10	Шайба	10	
		3402A-I-5-I8	Шайба	10	
	12	I 760I 6920 190 002	Штанга	5	
	13	I340с5I-6-26-22,5 Кд	Штифт	5	
		2хI2-00I	Шплинт	5	
		ГОСТ 397-66			
		3405A-I-6-I2	Шайба	5	
		340IA-4-6-20	Шайба	5	
	14	I340с5I-6-22-I8,5 Кд	Штифт	5	
		3405A-I-6-I2	Шайба	5	
		2хI2-00I	Шплинт	5	
		ГОСТ 397-66			
	15	I 760I 03I7 70I 000	Вилка	5	
	16	ИлI6I7-4-540	Петля	2	
	17	I 760I 03I7 630 0I9	Прокладка	2	
	18	ИлI6I7-4-500	Петля	2	
	19	I 760I 03I7 630 0I3	Ось	2	
	20	I 760I 03I7 630 03I	Прокладка	I6	

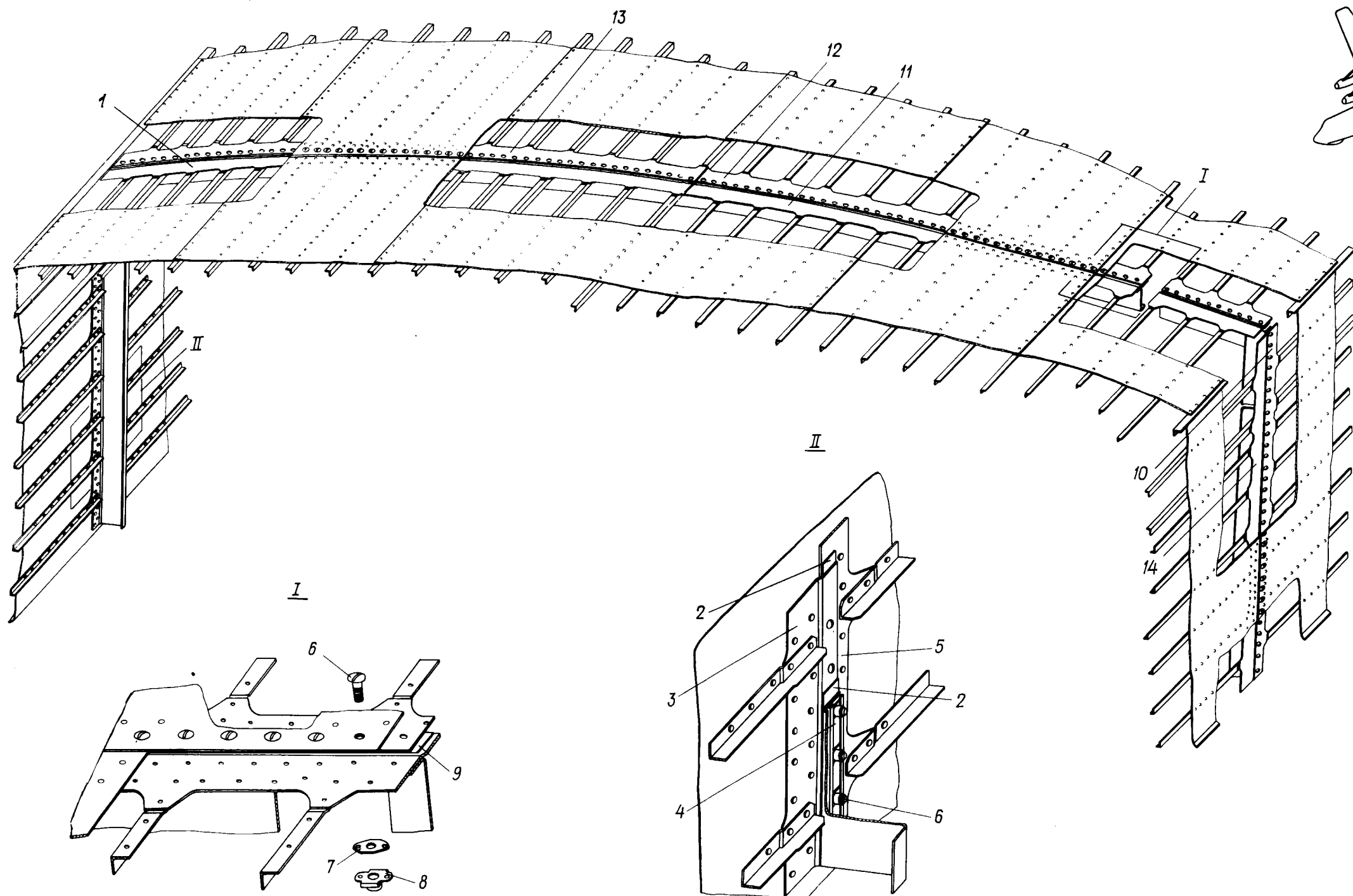


## КАТАЛОГ ДЕТАЛЕЙ И СБОРОЧНЫХ ЕДИНИЦ

Номер фигуры	Номер позиции	Обозначение	Наименование сборочных единиц, деталей	Колич. на сб. ед.	Сведения о взаимо- заменяемости и конст- руктивных изменениях		
8	21	3I70A-5-I2	Болт	5			
		3302A-5	Гайка	5			
		5-082	Шайба	5			
		ГОСТ I0463-63					
		5 65Г 02 9	Шайба пружинная	5			
		ГОСТ 6402-70					
		22	ИлI6I7-4-II80	Петля	I		
		23	3I70A-5-I2	Болт	5		
			5-082	Шайба	5		
			ГОСТ I0463-63				
			3302A-5	Гайка	5		
			5 65Г 02 9	Шайба пружинная	5		
			ГОСТ 6402-70				
		24	I-33-260 ОСТ I II303-73	Перемычка металлизации	5		
		25	I 760I 03I7 630 02I	Прокладка	I		
	26	ИлI6I7-4-I220	Петля	I			
	27	I 760I 03I7 630 0I7	Ось	I			
	28	I 760I 03I7 630 025	Прокладка	4			
	29	I 760I 03I7 633 000	Обшивка люка	I			
	30	I 760I 03I7 630 05I	Прокладка	I			
	3I	I 760I 03I7 630 033	Прокладка	2			
	32	I 760I 03I7 632 000	Обшивка люка	I			



  
**КАТАЛОГ  
 ДЕТАЛЕЙ И СБОРОЧНЫХ ЕДИНИЦ**



Стык по шп. № 49  
 Фигура 9



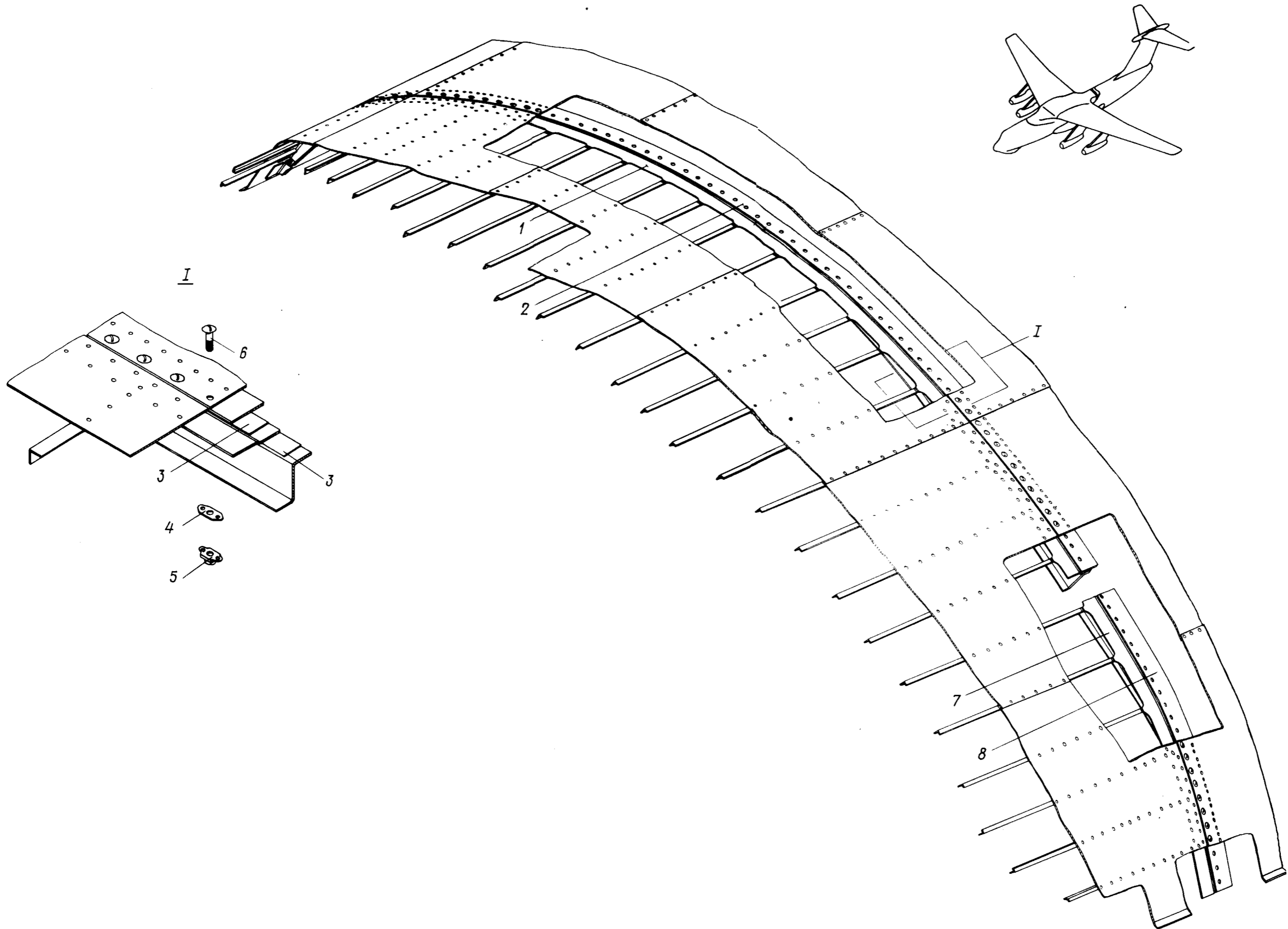
## КАТАЛОГ ДЕТАЛЕЙ И СБОРОЧНЫХ ЕДИНИЦ

Номер фигуры	Номер позиции	Обозначение	Наименование сборочных единиц, деталей	Колич. на сб. ед.	Сведения о взаимо- заменяемости и конст- руктивных изменениях
9		I 760I 0307 650 000	СТЫК ПО ШП. № 49	I	3
	I	I 760I 0307 650 027	Лента стыковая	I	
	2	I 760I 0307 650 0I3	Прокладка	4	
	3	I 760I 0307 650 029	Лента стыковочная	I	
	4	ИЛИ63I-5-40-1265	Пластина гаечная	2	
	5	I 760I 0307 650 03I	Лента стыковая	I	
	6	5-I4	Болт	95	
		ОСТ I 10575-72	Болт	66	
		5-I6			
		ОСТ I 10575-72	Болт	II	
		5-I8			
		ОСТ I 10575-72			
	7	I 760I 0307 650 0I5	Прокладка	106	
	8	3389A-5	Гайка	172	
	9	I 760I 0307 650 003	Прокладка	2	
	10	I 760I 0307 650 032	Лента стыковая	I	
	11	I 760I 0307 650 028	Лента стыковая	I	
	12	I 760I 0307 650 037	Лента стыковая	I	
	13	I 760I 0307 650 025	Лента стыковая	I	
	14	I 760I 0307 650 030	Лента стыковая	I	





**Ил 76**  
**КАТАЛОГ**  
**ДЕТАЛЕЙ И СБОРОЧНЫХ ЕДИНИЦ**



Стык по шп. № 55  
Фигура 10

21.30.08  
Стр. 38/37

10 ИЮНЯ 1978 г.

378  
377





## КАТАЛОГ ДЕТАЛЕЙ И СБОРОЧНЫХ ЕДИНИЦ

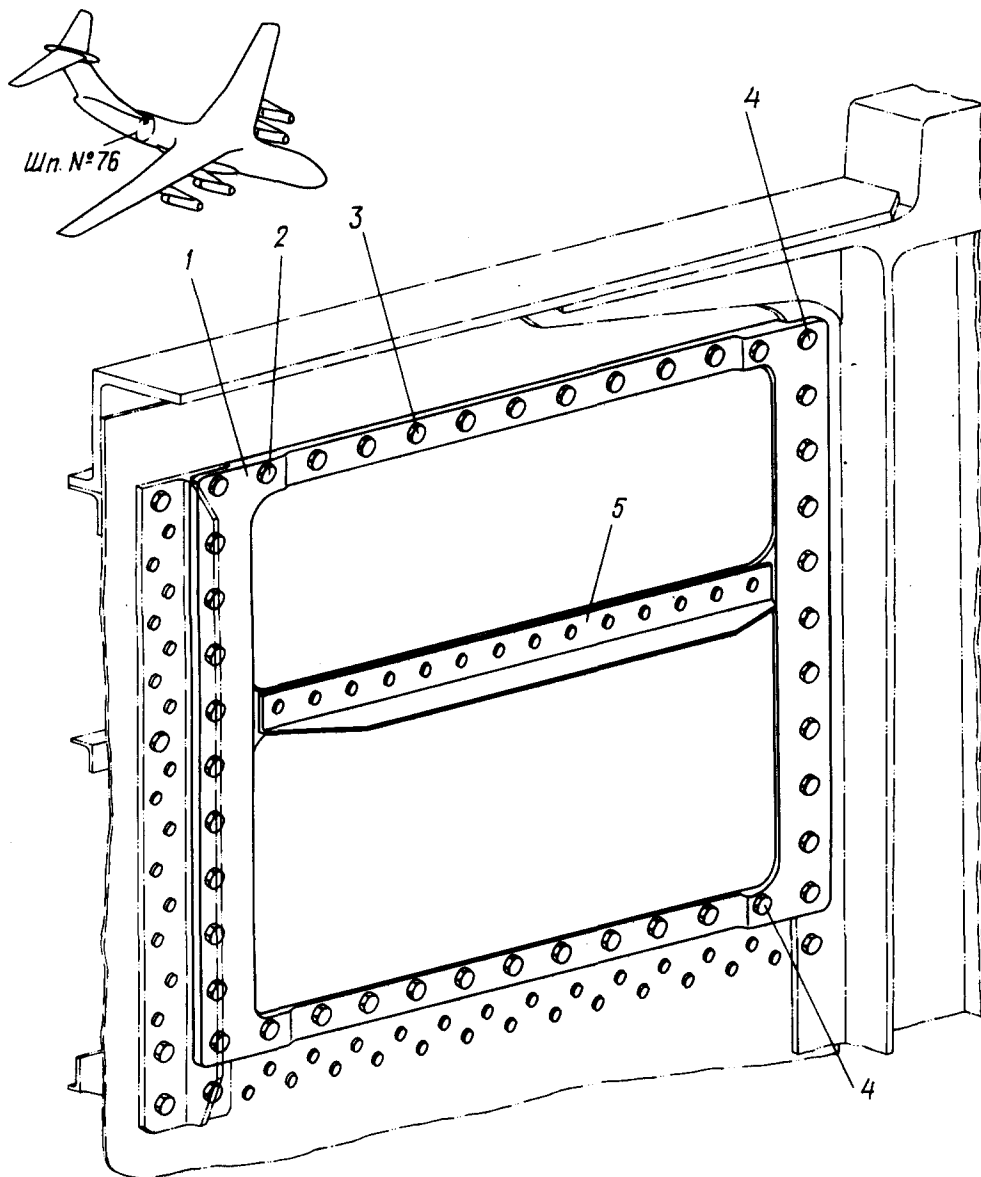
Номер фигуры	Номер позиции	Обозначение	Наименование сборочных единиц, деталей	Колич. на сб. ед.	Сведения о взаимо- заменяемости и конст- руктивных изменениях
10		I 760I 0307 640 000	СТЫК ПО ШП. № 55	I	3
	I	I 760I 0307 640 I05	Лента стыковая	I	
	2	I 760I 0307 640 I09	Лента	I	
	3	I 760I 0307 640 003	Прокладка	4	
	4	I 760I 0307 640 0I5	Прокладка	I05	
	5	3389A-5	Гайка	I05	
	6	5-I6 ОСТ I I0575-72	Болт	I05	
	7	I 760I 0307 640 I07	Лента стыковая	I	
	8	I 760I 0307 640 II0	Лента	I	





Ил 76

КАТАЛОГ  
ДЕТАЛЕЙ И СБОРОЧНЫХ ЕДИНИЦ



Установка крышки локса на шп. № 76  
Фигура II



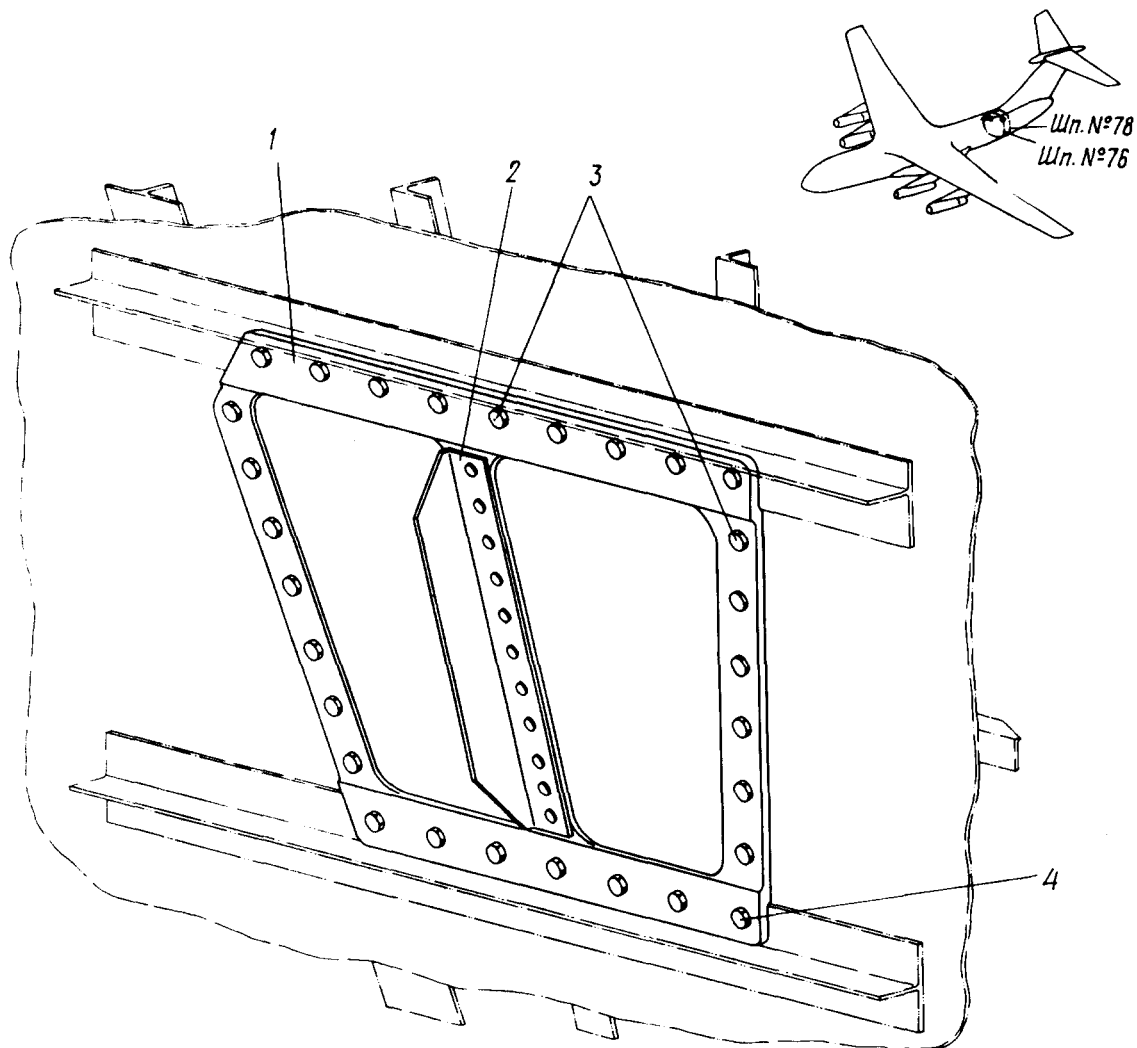
КАТАЛОГ  
ДЕТАЛЕЙ И СБОРОЧНЫХ ЕДИНИЦ

Номер фигуры	Номер позиции	Обозначение	Наименование сборочных единиц, деталей	Колич. на сб. ед.	Сведения о взаимо- заменяемости и конст- руктивных изменениях
II		I 760I 040I 757 000	УСТАНОВКА КРЫШКИ ЛЮКА НА ШП. № 76	I	3
	1	I 760I 040I 758 000	Крышка люка	I	
	2	I-6-22 ОСТ I I0569-72 338IA-6	Болт  Гайка	4  4	
		ДП8-ЗУ-2,6-9	Заклепка	8	
	3	I-6-20 ОСТ I I0569-72 338IA-6	Болт  Гайка	37  37	
		ДП8-ЗУ-2,6-9	Заклепка	74	
	4	I-6-24 ОСТ I I0569-72 338IA-6	Болт  Гайка	4  4	
		ДП8-ЗУ-2,6-9	Заклепка	8	
	5	I 760I 040I 757 003	Профиль		



Ш. 76

## КАТАЛОГ ДЕТАЛЕЙ И СБОРОЧНЫХ ЕДИНИЦ



Установка крышки люка на шп. № 76 и 78  
Фигура 12

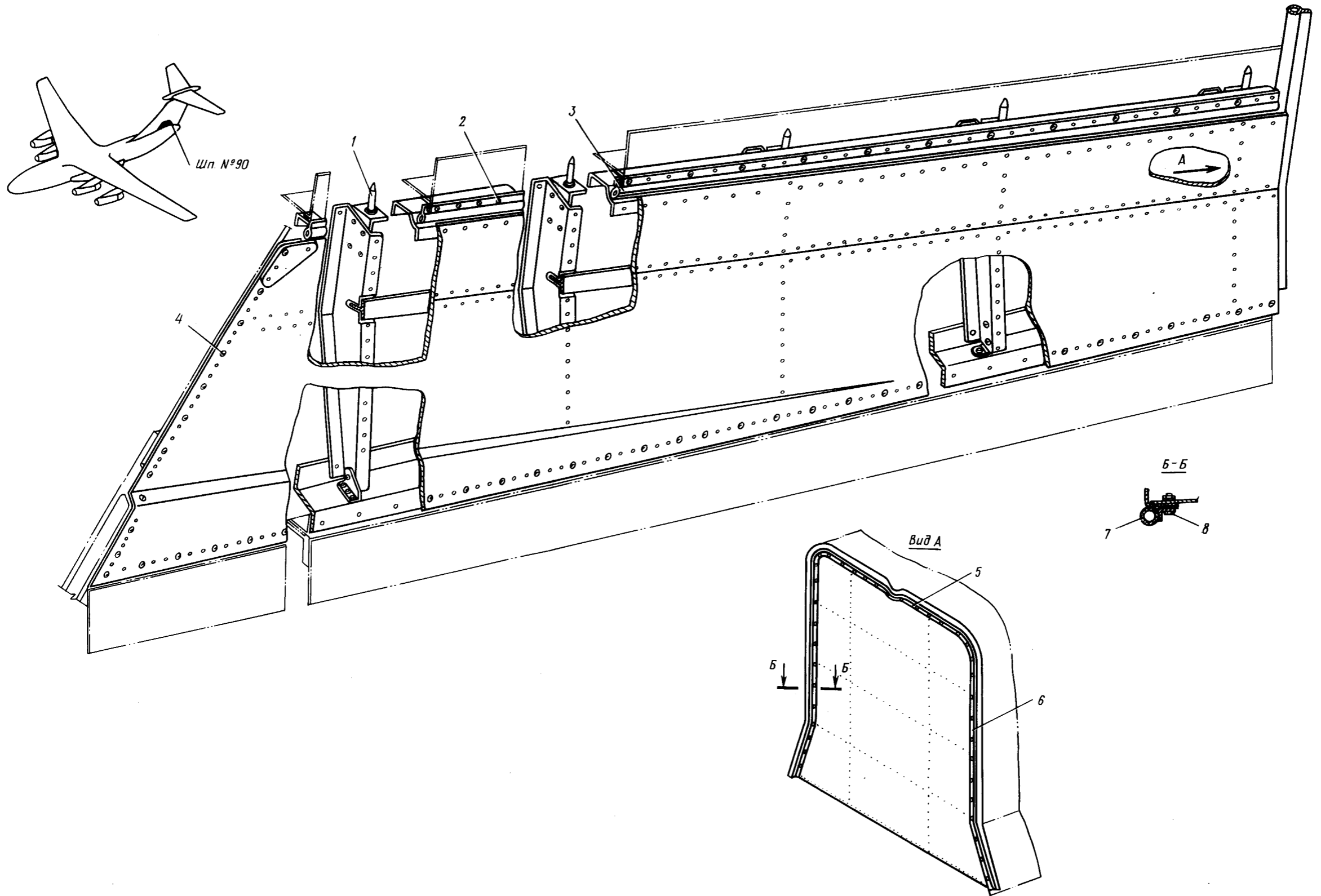
Номер фигуры	Номер позиции	Обозначение	Наименование сборочных единиц, деталей	Колич. на сб. ед.	Сведения о взаимо- заменяемости и конст- руктивных изменениях
12		I 760I 040I 766 000	УСТАНОВКА КРЫШКИ ЛЮКА НА ШП. № 76 И 78	2	3
	1	I 760I 040I 777 000	Люк на шп. № 76 и 78	2	
	2	I 760I 040I 766 003	Профиль	2	
	3	30I7A-6-20	Болт	52	
		338IA-6	Гайка	52	
		ДП8-ЗУ-2,6-8	Заклепка	104	
	4	30I7A-6-22	Болт	6	
		338IA-6	Гайка	6	
		ДП8-ЗУ-2,6-8	Заклепка	12	







ИЛ 76  
КАТАЛОГ  
ДЕТАЛЕЙ И СБОРОЧНЫХ ЕДИНИЦ



Подфюзеляжной пилон  
Фигура 13

21.30.11  
Стр. 48/47

10 июля 1978 г.



## КАТАЛОГ ДЕТАЛЕЙ И СБОРОЧНЫХ ЕДИНИЦ

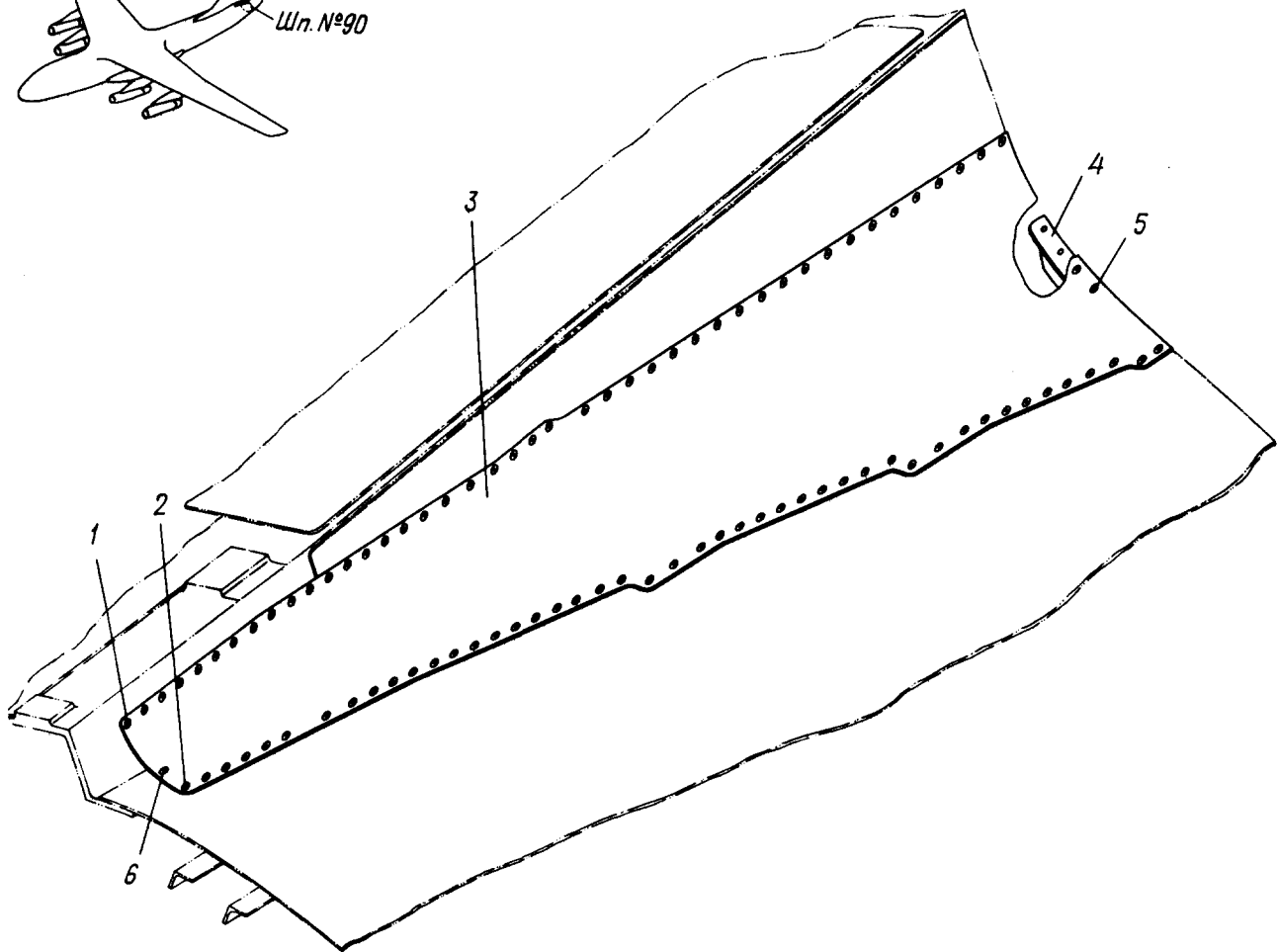
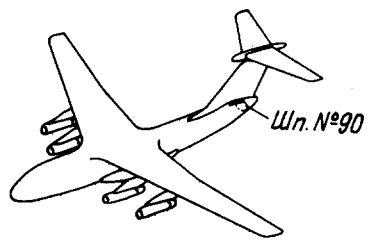
Номер фигуры	Номер позиции	Обозначение	Наименование сборочных единиц, деталей	Колич. на сб. ед.	Сведения о взаимо- заменяемости и конст- руктивных изменениях
I3		I 760I 0400 200 001	ПОДКИЛЕВОЙ ПИЛОН (ПРАВ.)	I	}
		I 760I 0400 200 002	ПОДКИЛЕВОЙ ПИЛОН (ЛЕВ.)	I	
		I I 760I 0400 20I 000	Штырь	10	3
	2	307IA-4-I4	Болт	40	
		3373A-4	Гайка	40	
		340IA-I-4-8	Шайба	40	
	3	I 760I 0400 200 007	Профиль резиновый (прав.)	I	
		I 760I 0400 200 008	Профиль резиновый (лев.)	I	
	4	3072A-5-I4	Болт	80	
		338IA-5	Гайка	80	
	5	I 760I 0400 200 047	Уголок	I	
	6	I 760I 0400 200 057	Уголок	I	
		I 760I 0400 200 058	Уголок	I	
	7	I 760I 0400 200 055	Профиль резиновый	I	
	8	3024A-5-I8	Болт	6	
		3024A-5-I6	Болт	34	
		3373A-5	Гайка	40	
		340IA-I-5-I0	Шайба	40	







КАТАЛОГ  
ДЕТАЛЕЙ И СБОРОЧНЫХ ЕДИНИЦ



Зализ кля на хвостовой части фюзеляжа  
Фигура I4

**КАТАЛОГ  
ДЕТАЛЕЙ И СБОРОЧНЫХ ЕДИНИЦ**

Номер фигуры	Номер позиции	Обозначение	Наименование сборочных единиц, деталей	Колич. на сб. ед.	Сведения о взаимо- заменяемости и конст- руктивных изменениях
I4		I 760I 0402 340 001	ЗАЛИЗ КИЛЯ НА ХВОСТОВОЙ ЧАСТИ ФУЗЕЛЯЖА (ПРАВ.)	I	3
		I 760I 0402 340 002	ЗАЛИЗ КИЛЯ НА ХВОСТОВОЙ ЧАСТИ ФУЗЕЛЯЖА (ЛЕВ.)	I	
	I	I-5-I6 ОСТ I I057I-72 33I5A-5 340IA-I-5-I0	Болт  Гайка Шайба	46  46 46	
	2	I-5-I4 ОСТ I I057I-72 33I5A-5 340IA-I-5-I0	Болт  Гайка Шайба	I2  I2 I2	
	3	I 760I 0402 340 003 I 760I 0402 340 004	Обшивка (прав.) Обшивка (лев.)	I I	
	4	I 760I 0402 340 025 I 760I 0402 340 026	Профиль (прав.) Профиль (лев.)	I I	
	5	I-5-I2 ОСТ I I0577-72 338IA-5 ДI8П-ЗУ-2,6-6	Болт  Гайка Заклепка	8  8 8	
	6	I-5-20 ОСТ I I057I-72 33I5A-5 340IA-I-5-I0	Болт  Гайка Шайба	2  2 2	

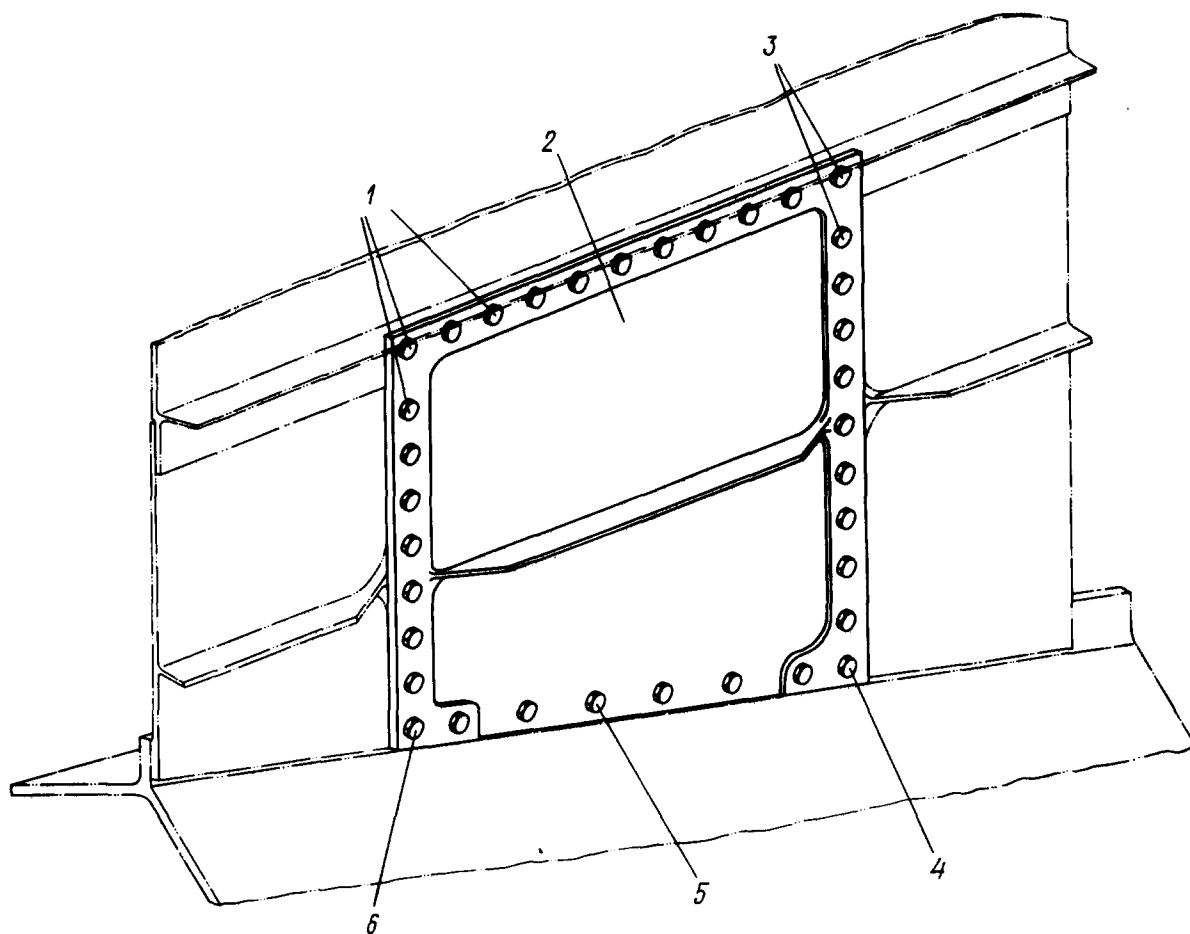
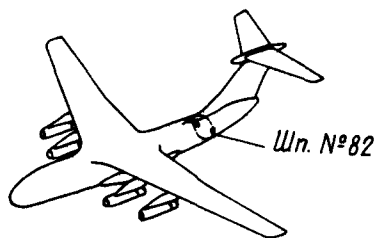






Ил 76

КАТАЛОГ  
ДЕТАЛЕЙ И СБОРОЧНЫХ ЕДИНИЦ



Установка крышки люка на днище замыкающего отсека  
Фигура I5

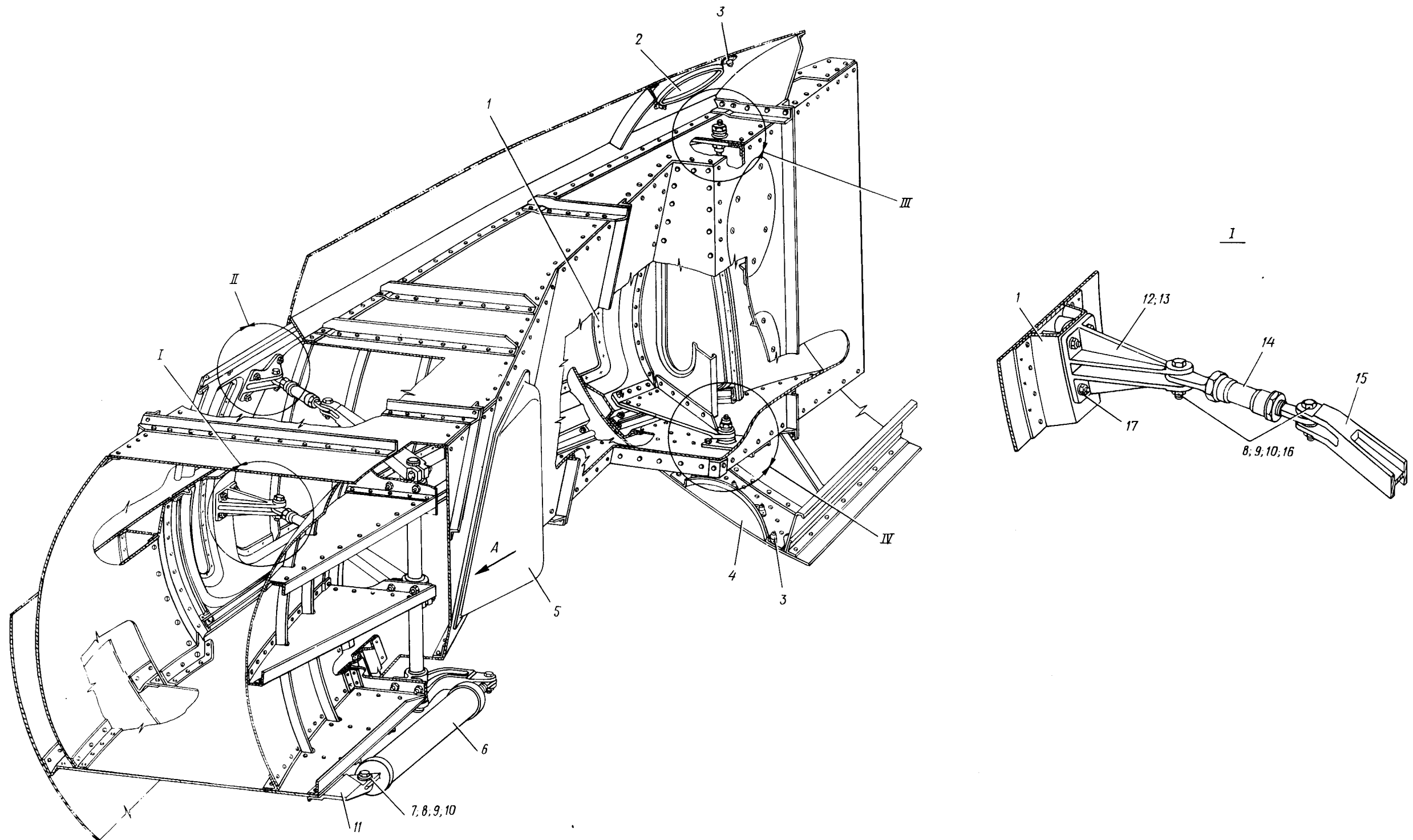


КАТАЛОГ  
ДЕТАЛЕЙ И СБОРОЧНЫХ ЕДИНИЦ

Номер фигуры	Номер позиции	Обозначение	Наименование сборочных единиц, деталей	Колич. на сб. ед.	Сведения о взаимо- заменяемости и конст- руктивных изменениях
I5		I 760I 0403 090 000	УСТАНОВКА КРЫШКИ ЛЮКА НА ДНИЩЕ ЗАМЫКАЮЩЕГО ОТСЕКА	2	3
	I	30I7A-6-20	Болт	34	
		338IA-6	Гайка	34	
		ДI8П-3У-2,6-8	Заклепка	68	
	2	I 760I 0403 09I 00I	Крышка люка (прав.)	I	
		I 760I 0403 09I 002	Крышка люка (лев.)	I	
	3	30I7A-6-22	Болт	24	
		338IA-6	Гайка	24	
		ДI8П-3У-2,6-8	Заклепка	48	
	4	30I7A-6-24	Болт	4	
		338IA-6	Гайка	4	
		ДI8П-3У-2,6-8	Заклепка	8	
	5	30I7A-6-28	Болт	10	
		338IA-6	Гайка	10	
		ДI8П-3У-2,6-8	Заклепка	20	
	6	30I7A-6-30	Болт	4	
		338IA-6	Гайка	4	
		ДI8П-3У-26-8	Заклепка	8	




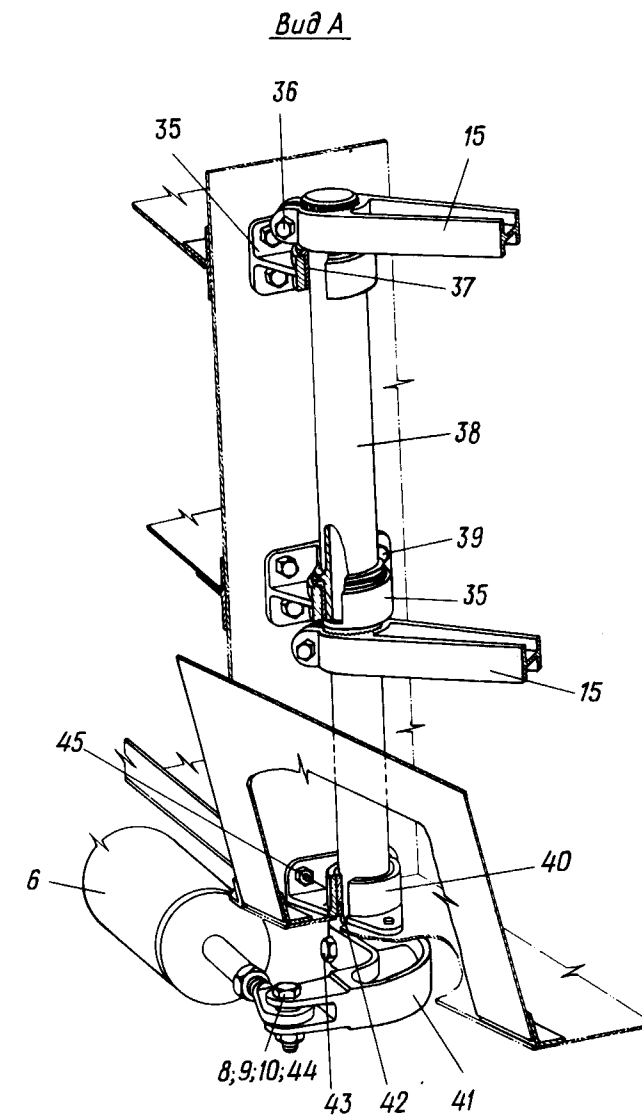
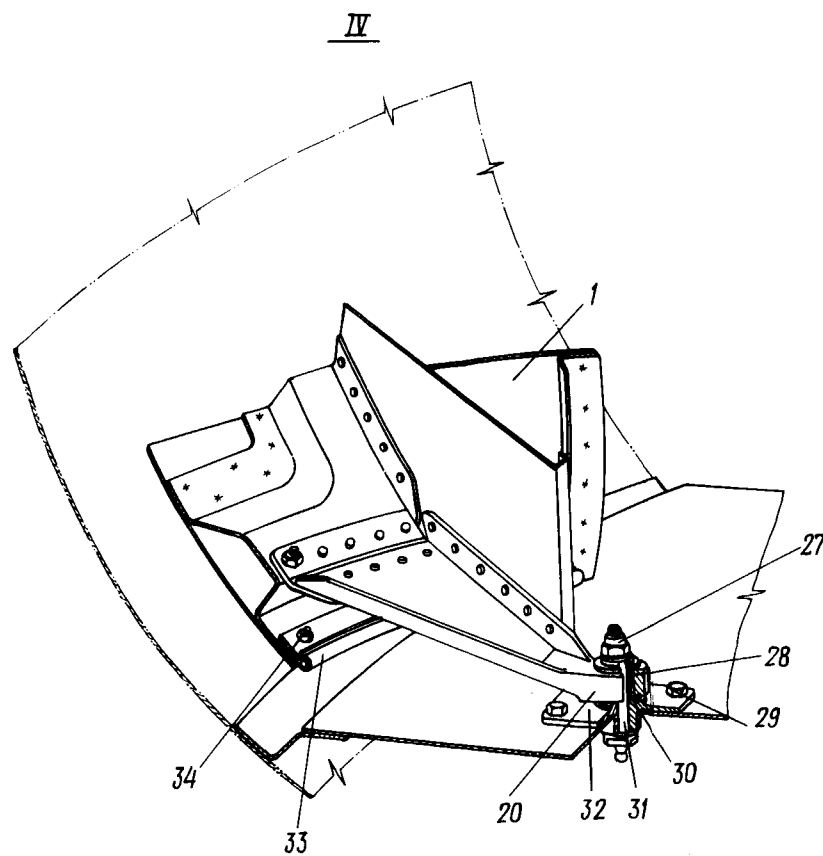
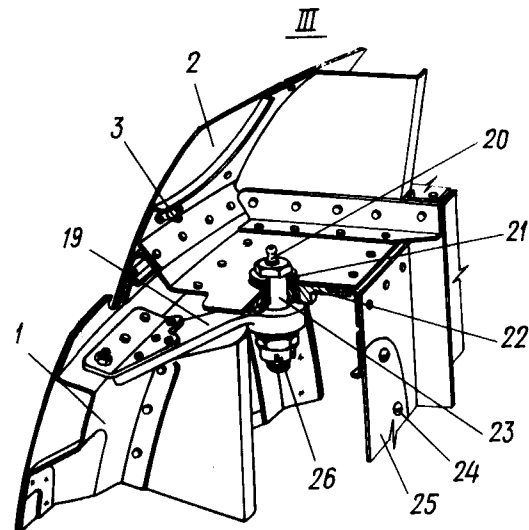
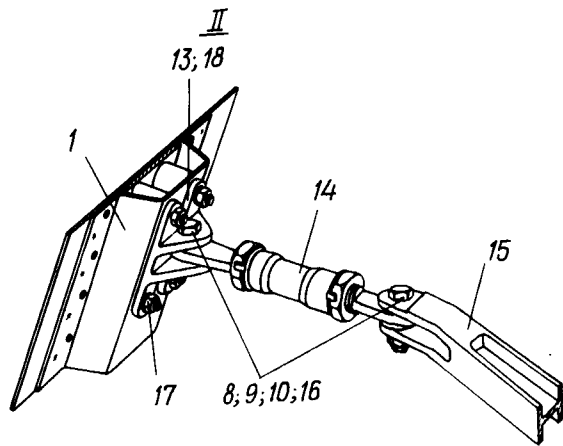




Установка створки и воздухозаборный канал для агрегата ТА-6А  
Фигура 16 (Лист I из 2)



  
**КАТАЛОГ  
 ДЕТАЛЕЙ И СБОРОЧНЫХ ЕДИНИЦ**



Установка створки и воздухозаборный канал для агрегата ТА-6А  
 Фигура 16 (Лист 2 из 2)



**И. 76**

**КАТАЛОГ  
ДЕТАЛЕЙ И СБОРОЧНЫХ ЕДИНИЦ**

Номер фигуры	Номер позиции	Обозначение	Наименование сборочных единиц, деталей	Колич. на сб. ед.	Сведения о взаимо- заменяемости и конст- руктивных изменениях
I6		I 760I 070I 200 000	УСТАНОВКА СТВОРКИ И ВОЗДУХО- ЗАБОРНЫЙ КАНАЛ ДЛЯ АГРЕГАТА ТА-6А	I	3
	I	I 760I 070I 300 000	Створка воздухозаборного канала ТА-6А	I	
	2	I 760I 070I 200 25I	Крышка	I	
	3	3I86A-5-I2	Винт	I8	
	4	I 760I 070I 200 243	Крышка	I	
	5	I 760I 070I 270 000 3I66A-4-I2	Крышка Винт	I 6	
	6	МП-250P	Электромеханизм*	I	
	7	30I7A-8-34-4	Болт	I	
	8	3346A-8	Гайка	I4	
	9	340IA-I,5-8-I6	Шайба	7	
	10	2xI6 ГОСТ 397-66	Шплинт	4	
	11	I 760I 070I 2I6 000	Кронштейн	I	
	12	I 760I 070I 3I0 003	Кронштейн	2	
	13	84I4A-8-II-4 Кд	Втулка	2	
	14	I 760I 070I 230 000	Тяга	2	
	15	I 760I 070I 220 003 24IIA-8-II-4 Кд	Рычаг Втулка	2 4	
	16	30I7A8-28-3,5	Болт	4	
	17	2-6-42 ОСТ I IO57I-72 3327A-6 340IA-2-6-I2 I,6x20-002 ГОСТ 397-66	Болт  Гайка Шайба Шплинт	8  8 8 8	
	18	I 760I 070I 320 003	Кронштейн	I	
	19	I 760I 070I 33I 000	Кронштейн	I	
	20	2503A-I	Пресс-масленка	2	
	21	I 760I 070I 204 000	Шайба	I	
	22	I 760I 070I 2I0 003 ШСI5Ю ТУ I00/5	Кронштейн Подшипник*	I I	



КАТАЛОГ  
ДЕТАЛЕЙ И СБОРОЧНЫХ ЕДИНИЦ

Номер фигуры	Номер позиции	Обозначение	Наименование сборочных единиц, деталей	Колич. на сб. ед.	Сведения о взаимо- заменяемости и конст- руктивных изменениях
I6	23	I 760I 070I 202 000	Болт	I	
	24	3I70A-5-I2	Винт	28	
	25	I 760I 070I 200 24I	Крышка	2	
	26	3327A-I2	Гайка	I	
		340IA-2-I2-22	Шайба	I	
		2,5x25-002 ГОСТ 397-66	Шплинт	I	
	27	3327A-I0	Гайка	I	
		340IA-3-I0-20	Шайба	I	
		2,5x20-002 ГОСТ 397-66	Шплинт	I	
	28	24I7A-I5-I9-6	Втулка	2	
	29	3024A-6-I6	Болт	8	
		33I5A-6	Гайка	2I	
		340IA-I,5-6-I2	Шайба	8	
	30	I 760I 070I 205 000	Втулка	I	
	3I	I 760I 070I 203 000	Болт	I	
	32	I 760I 070I 340 003	Кронштейн	I	По № 09256
		I 760I 070I 342 003	Кронштейн	I	С № 09259
	33	I 760I 070I 300 028	Профиль резиновый	2	
		I 760I 070I 300 032	Профиль резиновый	2	
	34	4996A-4-I6	Болт	72	
		3373A-4	Гайка	72	
		340IA-I-4-8	Шайба	72	
	35	I 760I 070I 250 003	Кронштейн	2	
	36	30I7A-5-46-3	Болт	2	
		3327A-5	Гайка	2	
		340IA-I-5-I0	Шайба	2	
		I,6xI4-002 ГОСТ 397-66	Шплинт	2	
	37	I 760I 070I 25I 000	Втулка	2	
	38	I 760I 070I 2I3 000	Вал	I	
	39	30I7A-6-I6	Болт	8	
		340IA-I-6-I0	Шайба	8	
	40	I 760I 070I 280 003	Кронштейн	I	



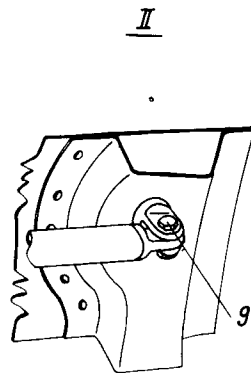
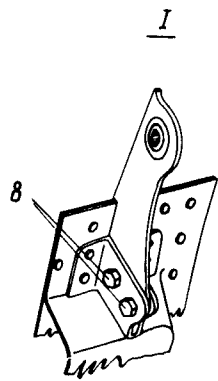
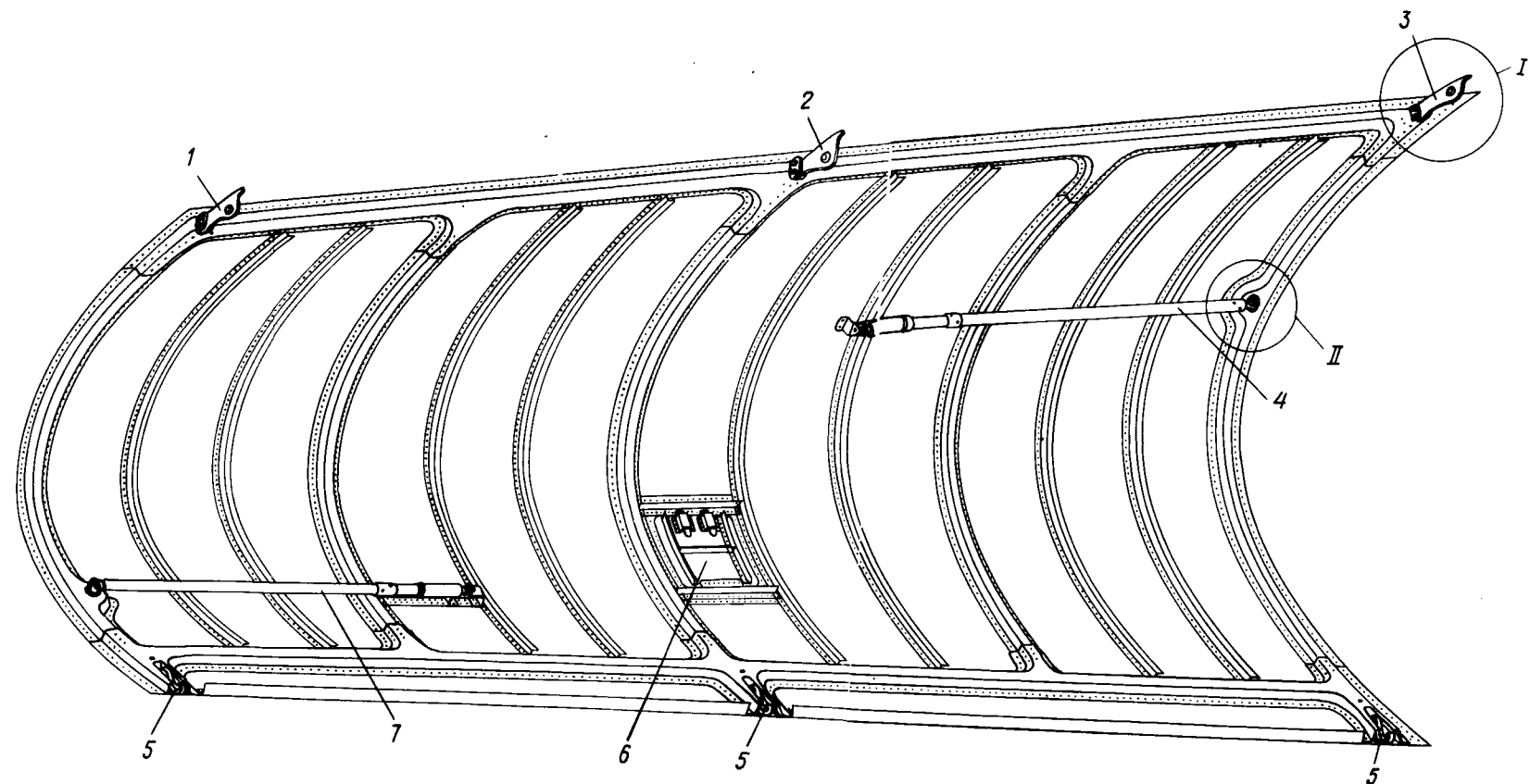
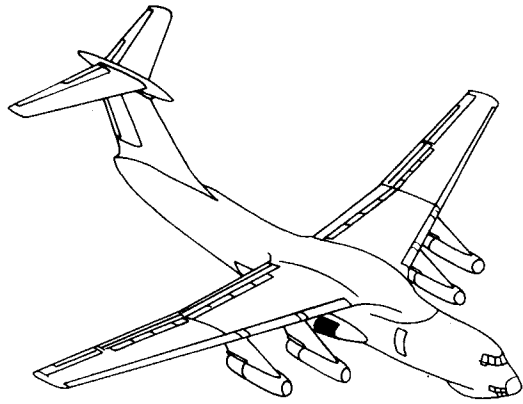
# КАТАЛОГ ДЕТАЛЕЙ И СБОРОЧНЫХ ЕДИНИЦ

Номер фигуры	Номер позиции	Обозначение	Наименование сборочных единиц, деталей	Колич. на сб. ед.	Сведения о взаимо- заменяемости и конст- руктивных изменениях
I6	41	I 760I 070I 208 000	Рычаг	I	
	42	I36Ic50-27-32-22	Втулка	I	
	43	30I7A-8-52-4	Болт	I	
		3327A-8	Гайка	I	
		340IA-I-8-I6	Шайба	I	
		2x20-002 ГОСТ 397-66	Шплинт	I	
	44	3027A-8-26-3,5	Болт	I	
	45	3024A-6-I6	Болт	4	
340IA-I-6-I2		Шайба	8		





**ИЛ 76**  
**КАТАЛОГ**  
**ДЕТАЛЕЙ И СБОРОЧНЫХ ЕДИНИЦ**



Верхняя крышка  
Фигура 17



КАТАЛОГ  
ДЕТАЛЕЙ И СБОРОЧНЫХ ЕДИНИЦ

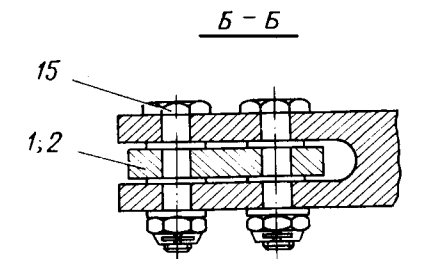
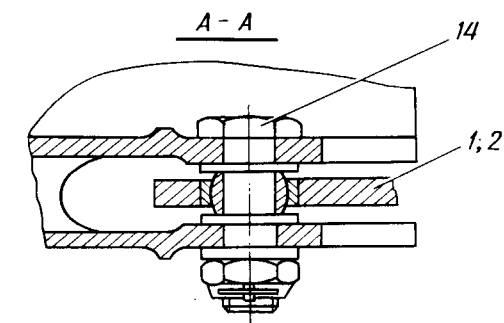
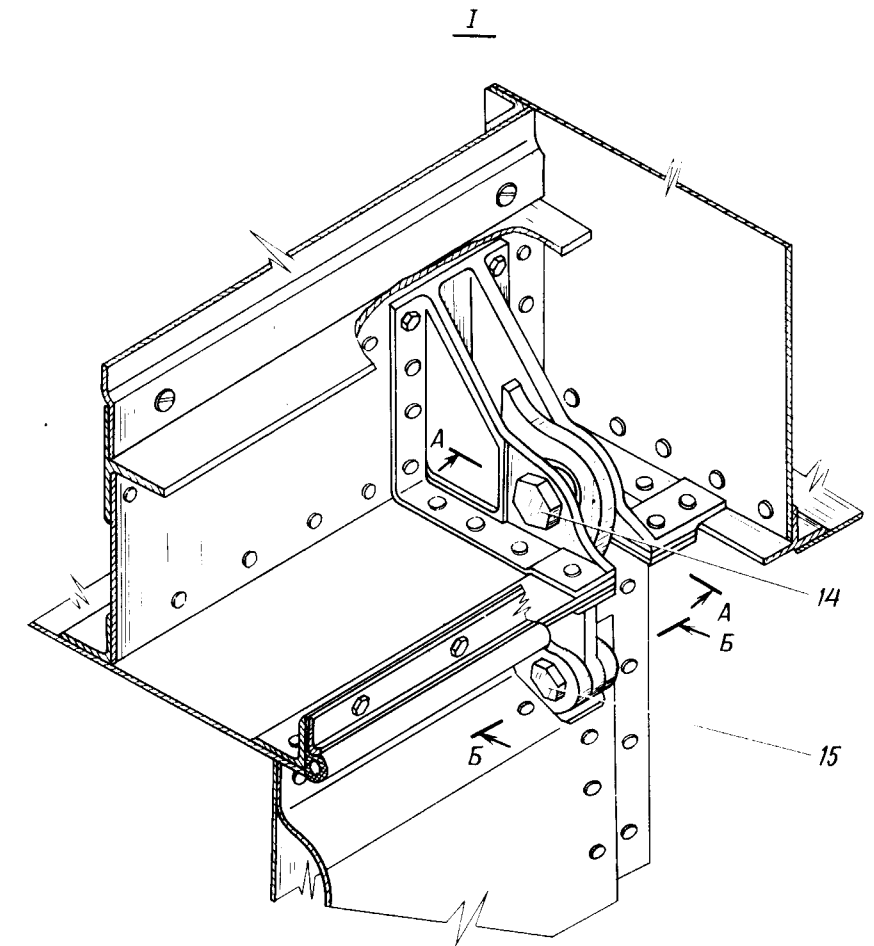
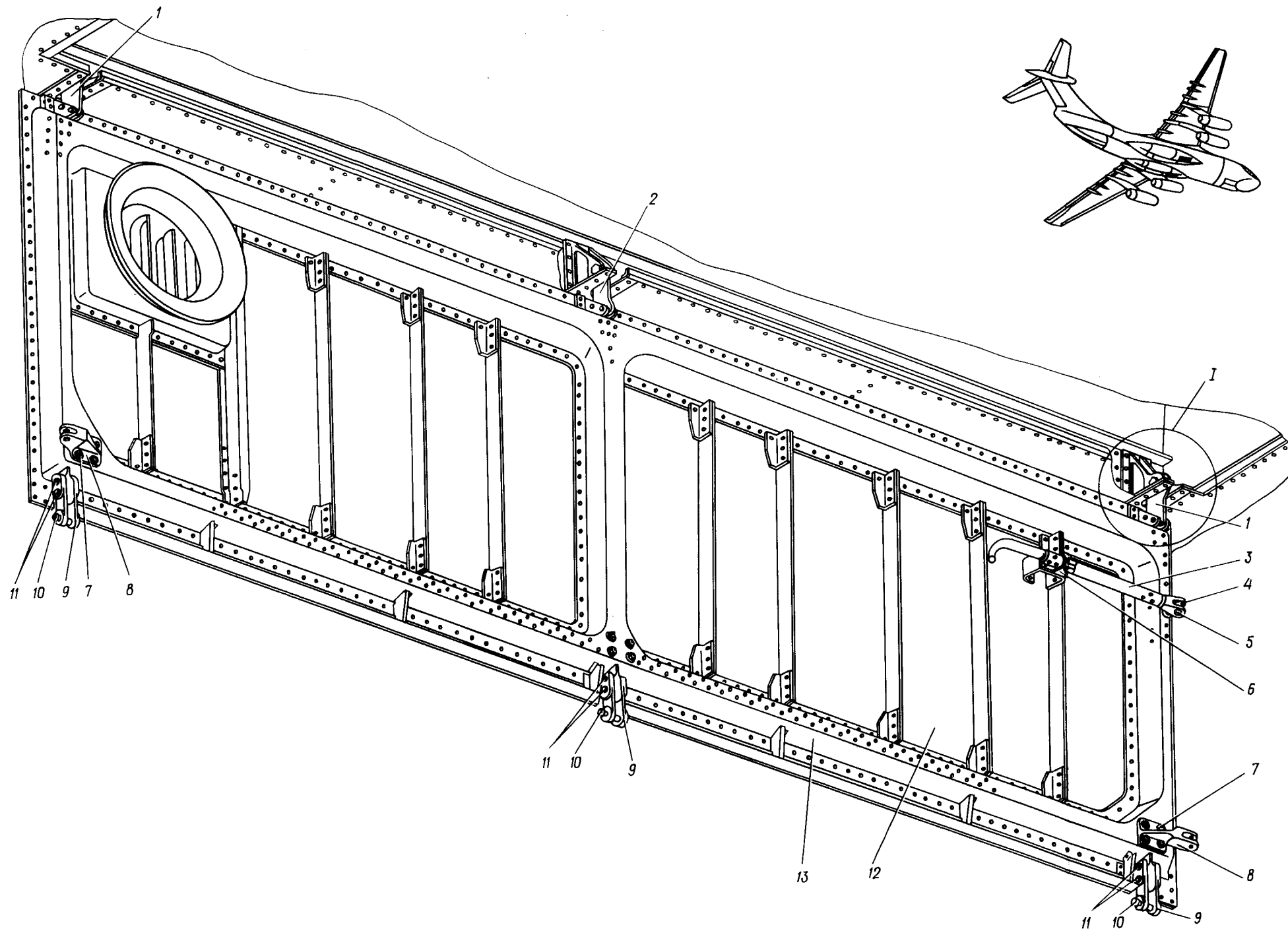
Номер фигуры	Номер позиции	Обозначение	Наименование сборочных единиц, деталей	Колич. на сб. ед.	Сведения о взаимо- заменяемости и конст- руктивных изменениях
I7		I 760I 0702 I20 00I	ВЕРХНЯЯ КРЫШКА (ПРАВ.)	I	}
		I 760I 0702 I20 002	ВЕРХНЯЯ КРЫШКА (ЛЕВ.)	I	
	I	I 760I 0702 220 000	Серьга	2	
	2	I 760I 0702 I70 00I	Серьга (прав.)	I	
		I 760I 0702 I70 002	Серьга (лев.)	I	
	3	I 760I 0702 220 000	Серьга	2	
	4	I 760I 0702 I80 00I	Тяга	2	
	5	I 760I 0702 600 000	Замок	6	
	6	I 760I 0702 I60 000	Люк	I	
	7	I 760I 0702 I80 002	Тяга	2	
	8	3024A-6-28-3	Болт	I2	
		3336A-6	Гайка	I2	
		340IA-2-6-I4	Шайба	I2	
		I,6xI4	Шплинт	I2	
		ГОСТ 397-66			
	9	49I6A-8-26-4	Болт	4	
		3336A-8	Гайка	4	
		3405A-I,5-8-I4	Шайба	4	
		2xI6-002	Шплинт	4	
		ГОСТ 397-66			







Ш. 76  
КАТАЛОГ  
ДЕТАЛЕЙ И СБОРОЧНЫХ ЕДИНИЦ



Нижняя крышка  
Фигура 18

21.30.16  
Стр. 72/71

10 июня 1978 г.



КАТАЛОГ  
ДЕТАЛЕЙ И СБОРОЧНЫХ ЕДИНИЦ

Номер фигуры	Номер позиции	Обозначение	Наименование сборочных единиц, деталей	Колич. на сб. ед.	Сведения о взаимо- заменяемости и конст- руктивных изменениях
I8		I 760I 0702 200 001	НИЖНЯЯ КРЫШКА (ПРАВ.)	I	} ВЗ
		I 760I 0702 200 002	НИЖНЯЯ КРЫШКА (ЛЕВ.)	I	
I		I 760I 0702 290 000	Серьга (лев.)	2	
		I 760I 0702 240 000	Серьга (прав.)	I	
2		I 760I 0702 230 000	Серьга	I	
3		I 760I 0702 250 000	Тяга		
4		I 760I 0702 252 000	Ухо	2	
5		49I6A-8-26-4	Болт	2	
		3336A-8	Гайка	2	
		3405A-I,5-8-I4	Шайба	2	
		2xI6-002	Шплинт	2	
		ГОСТ 397-66			
6		6005c56-7	Уголок	2	
7		5926A-6-48	Болт	24	
		340IA-I-6-I2	Шайба	24	
		33I5A-6	Гайка	24	
		340IA-2-6-I4	Шайба	24	
8		I 760I 0702 206 000	Кронштейн	4	
9		I 760I 0702 640 000	Кронштейн	6	
I0		2-8-50	Болт	I6	
		ОСТ I 3I003-76			
		3326A-8	Гайка	6	
		340IA-8-I6	Шайба	6	
		2xI6-002	Шплинт	6	
	ГОСТ 397-66				
I1		2-8-38	Болт	I2	
		ОСТ I 3I003-76			
		3326A-8	Гайка	I2	
		340IA-I-8-I6	Шайба	I2	
		2x20-002	Шплинт	I2	
	ГОСТ 397-66				
I2		I 760I 0702 200 003	Обшивка (прав.)	I	
		I 760I 0702 200 004	Обшивка (лев.)	I	
I3		I 760I 0702 200 I05	Жесткость (прав.)	I	
		I 760I 0702 200 306	Жесткость (лев.)	I	
I4		3024A-I0-36-4	Болт (по рамам № 5, 9)	4	

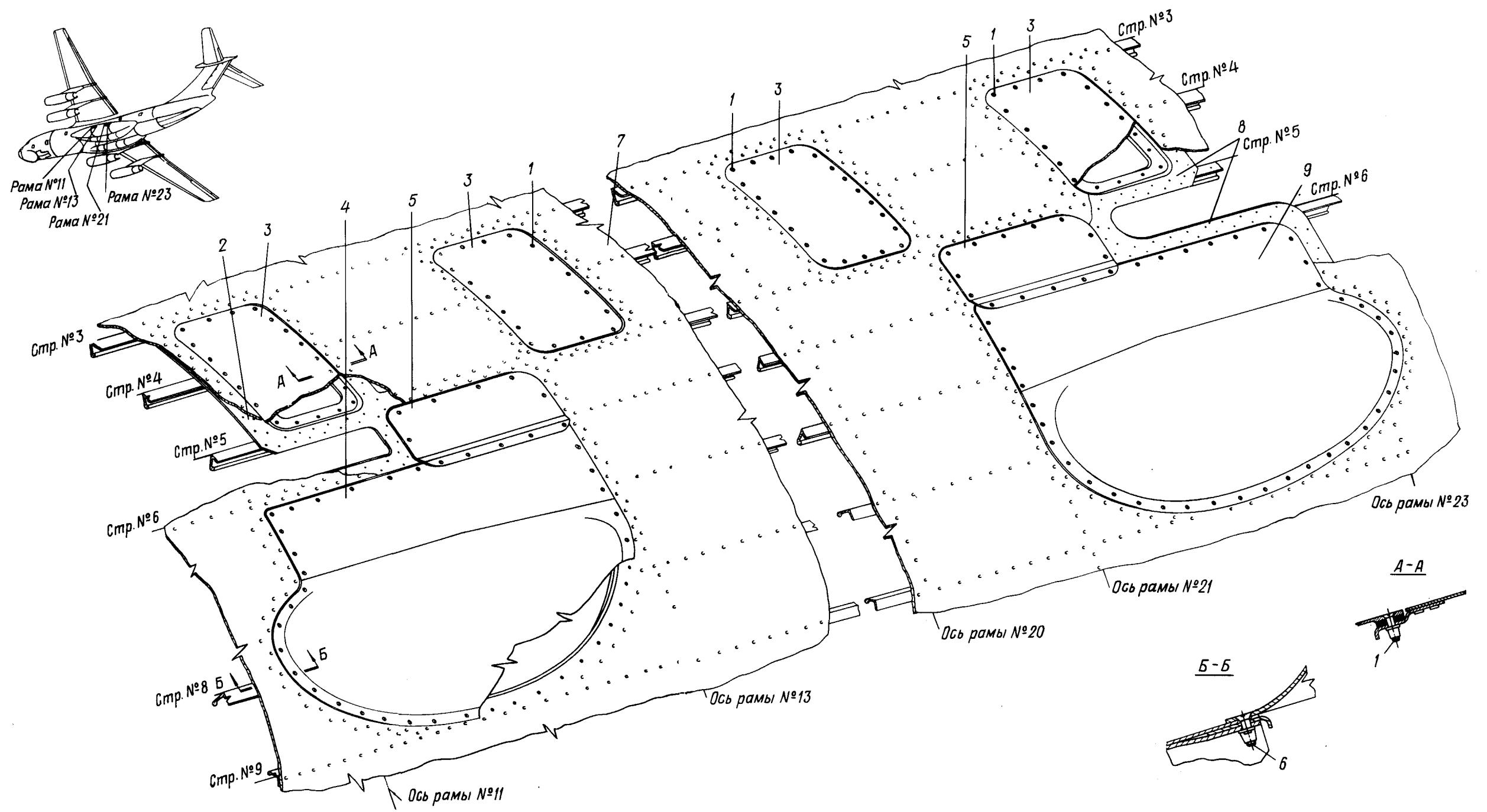


КАТАЛОГ  
ДЕТАЛЕЙ И СБОРОЧНЫХ ЕДИНИЦ

Номер фигуры	Номер позиции	Обозначение	Наименование сборочных единиц, деталей	Колич. на сб. ед.	Сведения о взаимо- заменяемости и конст- руктивных изменениях
18	14	3024А-10-40-4	Болт (по раме № 7)	2	
		3336А-10	Гайка	6	
		3401А-2,5-10-20	Шайба	6	
		2,5x20-002	Шплинт	6	
		ГОСТ 397-66			
	15	3401А-2-10-18	Шайба	12	
		3024А-6-28-3	Болт	12	
		3336А-6	Гайка	12	
		3401А-2-6-14	Шайба	12	
		1,6x20-002	Шплинт	12	
ГОСТ 397-66					



Ил 76  
КАТАЛОГ  
ДЕТАЛЕЙ И СБОРОЧНЫХ ЕДИНИЦ



Такелажные люки обтекателей шасси  
Фигура I9

2I.30.I7  
Стр. 76/75

10 июня 1978 г.



КАТАЛОГ  
ДЕТАЛЕЙ И СБОРОЧНЫХ ЕДИНИЦ

Номер фигуры	Номер позиции	Обозначение	Наименование сборочных единиц, деталей	Колич. на сб. ед.	Сведения о взаимо- заменяемости и конст- руктивных изменениях
19		I 760I 0703 300 001	ТАКАЛЕЖНЫЕ ЛЮКИ ОБТЕКАТЕЛЕЙ ШАССИ (ПРАВ.)	I	}
		I 760I 0703 300 002	ТАКАЛЕЖНЫЕ ЛЮКИ ОБТЕКАТЕЛЕЙ ШАССИ (ЛЕВ.)	I	
	I	3I86A-5-I2	Винт	I84	}
		338IA-5	Гайка	I96	
	2	I 760I 0703 300 I30	Окантовка	I	
		I 760I 0703 300 I33	Окантовка	I	
	3	I 760I 0703 340 000	Крышка	4	
	4	I 760I 0703 3I0 0I5	Крышка (прав.)	I	
		I 760I 0703 3I0 0I6	Крышка (лев.)	I	
	5	I 760I 0703 300 I35	Крышка	2	
	6	3I86A-5-I4	Болт	27	
		3382A-5	Гайка	27	
	7	I 760I 0703 000 209	Обшивка (прав.)	I	
		I 760I 0703 000 2I0	Обшивка (лев.)	I	
	8	I 760I 0703 300 I3I	Окантовка (прав.)	I	
		I 760I 0703 300 I32	Окантовка (лев.)	I	
	9	I 760I 0703 320 0I5	Крышка (прав.)	I	
		I 760I 0703 320 0I6	Крышка (лев.)	I	

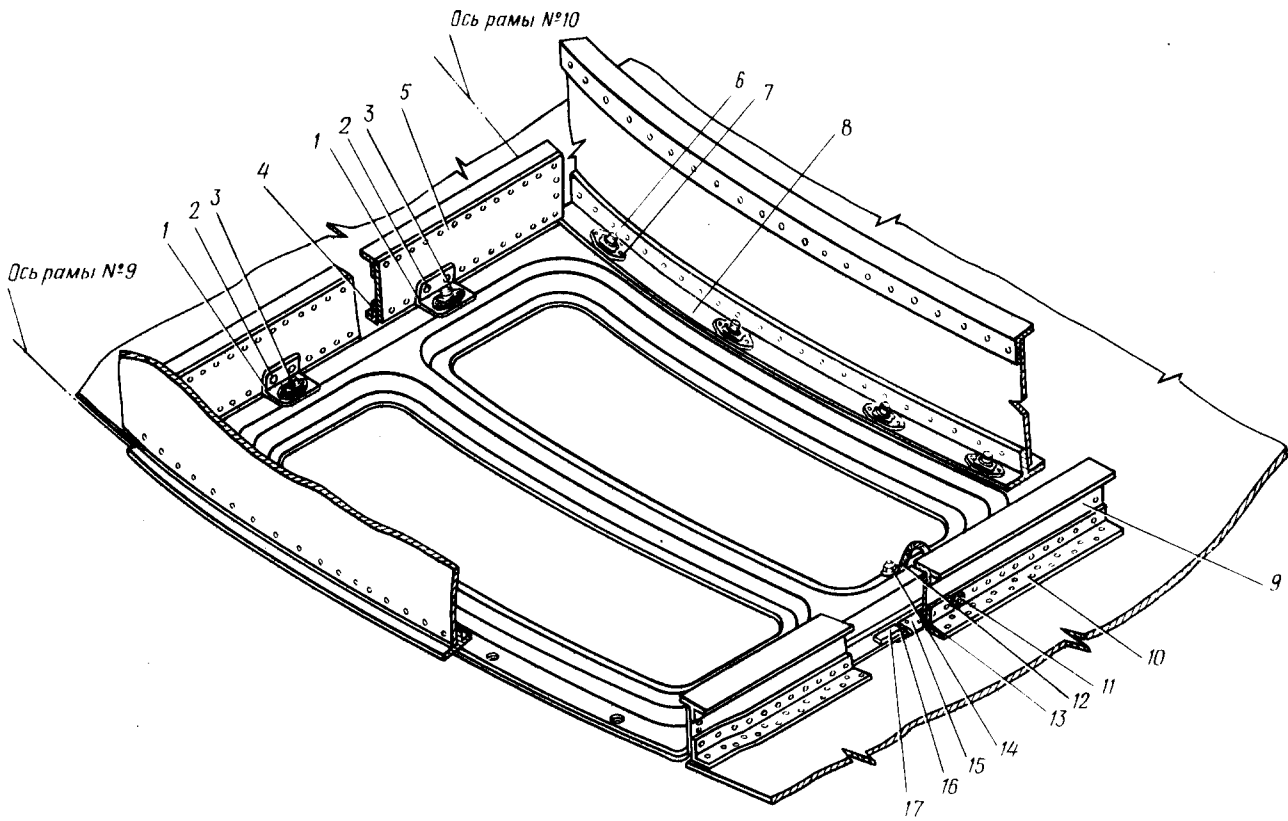
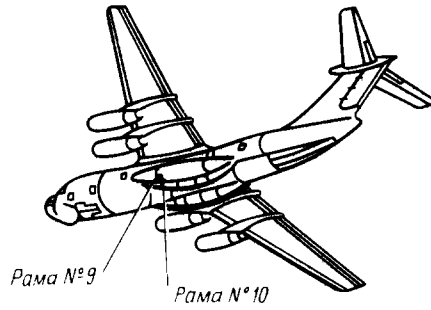








# КАТАЛОГ ДЕТАЛЕЙ И СБОРОЧНЫХ ЕДИНИЦ



Лок  
Фигура 20



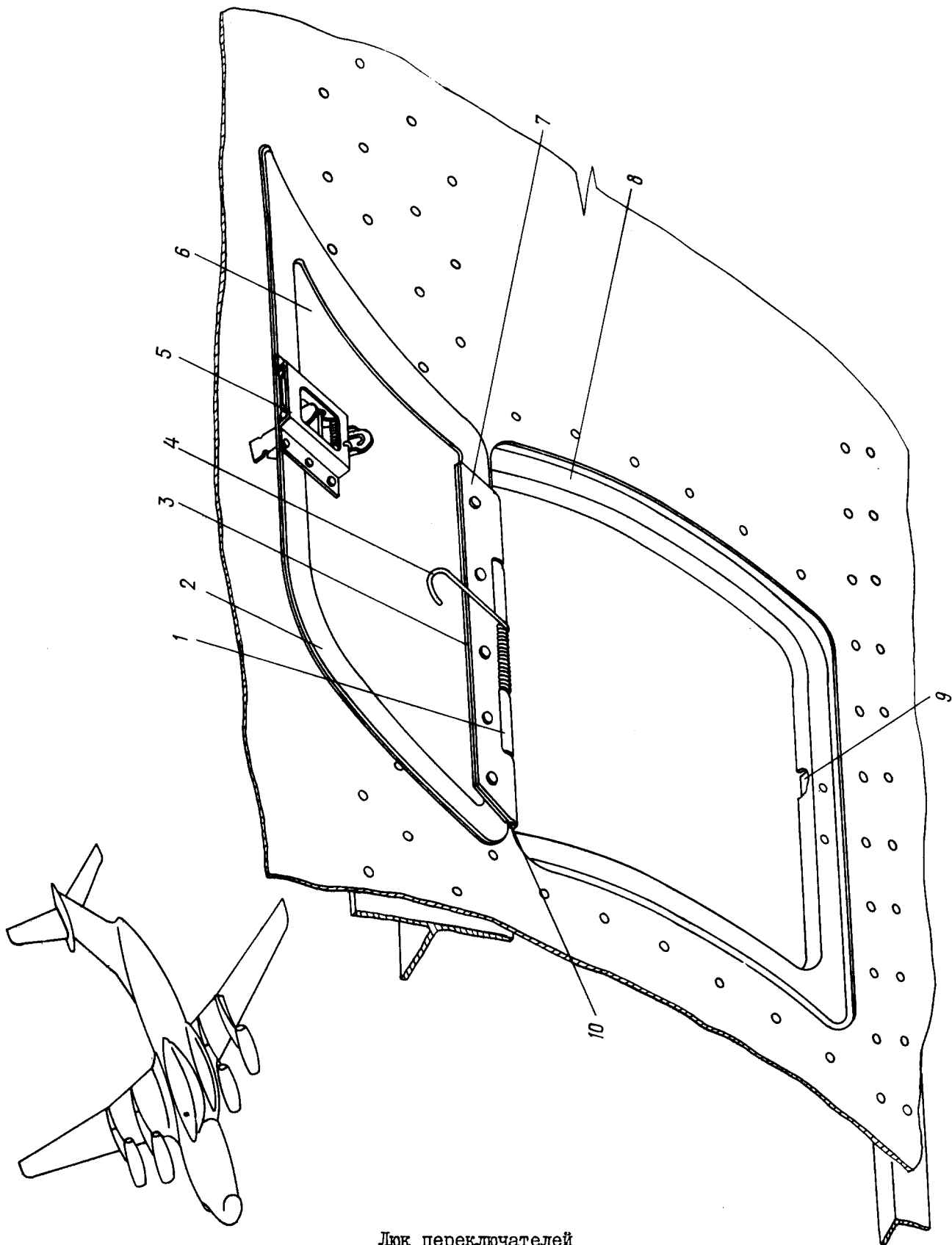
КАТАЛОГ  
ДЕТАЛЕЙ И СБОРОЧНЫХ ЕДИНИЦ

Номер фигуры	Номер позиции	Обозначение	Наименование сборочных единиц, деталей	Колич. на сб. ед.	Сведения о взаимо- заменяемости и конст- руктивных изменениях
20		I 760I 0703 400 00I	ЛЮК (ПРАВ.)	I	3
		I 760I 0703 400 002	ЛЮК (ЛЕВ.)	I	
	I	I 760I 0703 400 009	Уголок	2	
	2	I-5-I6 ОСТ I IO57I-72	Болт	4	
	3	УН69-23-3	Замок	2	
	4	I 760I 0703 400 IO5	Пояс (прав.)	I	
		I 760I 0703 400 IO6	Пояс (лев.)	I	
	5	I 760I 0703 400 007	Стенка (прав.)	I	
		I 760I 0703 400 008	Стенка (лев.)	I	
	6	УН69-23-2	Замок	8	
	7	I 760I 0703 400 02I	Прокладка	8	
	8	I 760I 0703 4IO 00I	Крышка люка (прав.)	I	
		I 760I 0703 4IO 002	Крышка люка (лев.)	I	
	9	I 760I 0703 400 0I5	Стенка (прав.)	I	
		I 760I 0703 400 0I6	Стенка (лев.)	I	
	IO	I 760I 0703 400 0II	Пояс (прав.)	I	
		I 760I 0703 400 0I2	Пояс (лев.)	I	
	II	3I66A-4-I4	Болт	I	
		330IA-4	Гайка	2	
		4-082	Шайба	2	
ГОСТ IO462-63					
4 65Г 02 9		Шайба	2		
	ГОСТ 6402-70				
I2	5779A-I-I60	Перемычка металлизации	I		
I3	ИлI6I7-6-500	Створка петли	I		
I4	3I83A-4-I2	Болт	I		
I5	ИлI6I7-8-480	Створка петли	I		
I6	I45c49-3-600 Кд	Шомпол	I		
I7	I 760I 0703 400 0I7	Прокладка (прав.)	I		
	I 760I 0703 400 0I8	Прокладка (лев.)	I		





КАТАЛОГ  
ДЕТАЛЕЙ И СБОРОЧНЫХ ЕДИНИЦ



Люк переключателей  
Фигура 2I



## КАТАЛОГ ДЕТАЛЕЙ И СБОРОЧНЫХ ЕДИНИЦ

Номер фигуры	Номер позиции	Обозначение	Наименование сборочных единиц, деталей	Колич. на сб. ед.	Сведения о взаимо- заменяемости и конст- руктивных изменениях
2I		I 760I 0703 530 000	ЛУК ПЕРЕКЛЮЧАТЕЛЕЙ	I	3
	I	I 760I 0703 532 000	Петля	I	
	2	I 760I 0703 530 006	Лента резиновая	I	
	3	I 760I 0703 530 004	Прокладка	I	
	4	I983A	Пружина	I	
	5	8I58c57-I,0-T	Замок	I	
	6	I 760I 0703 530 010	Крышка	I	
	7	ИЛI6I7-2-I00	Петля	I	
	8	I 760I 0703 530 002	Окантовка	I	
	9	I 760I 0703 53I 000	Вкладыш	I	
10	I45c49-2,5-II0	Шомпол	I		

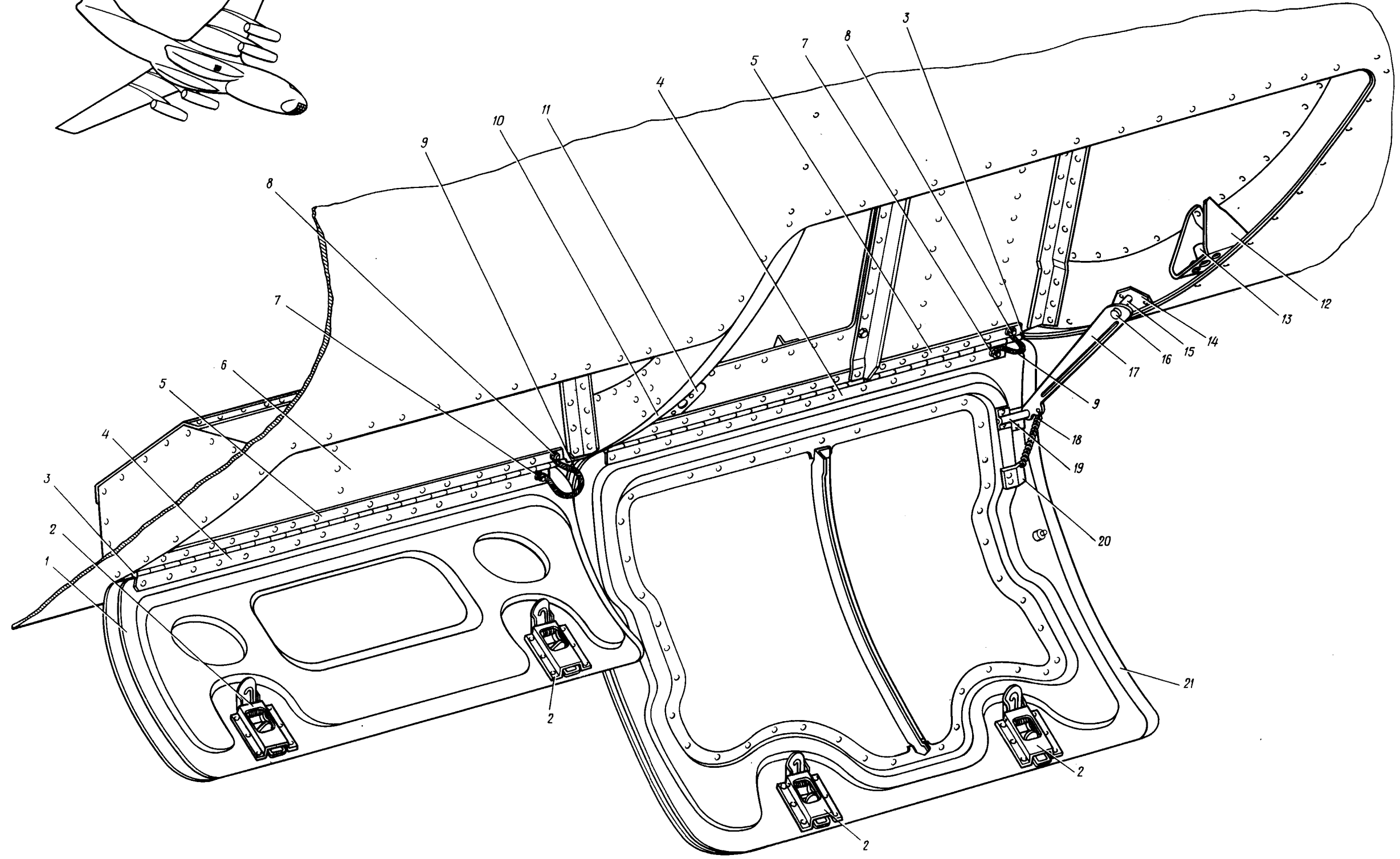
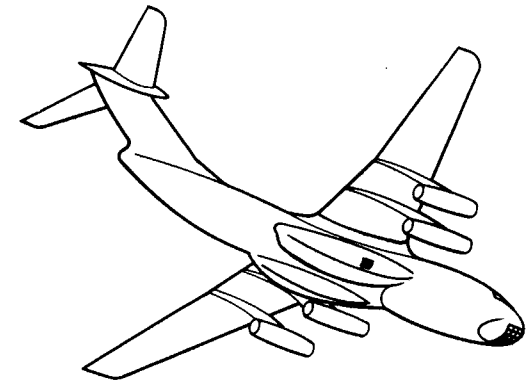








КАТАЛОГ  
ДЕТАЛЕЙ И СБОРОЧНЫХ ЕДИНИЦ



2I.30.20  
Стр. 88/87

Топливные люки  
Фигура 22

10 июня 1978 г.

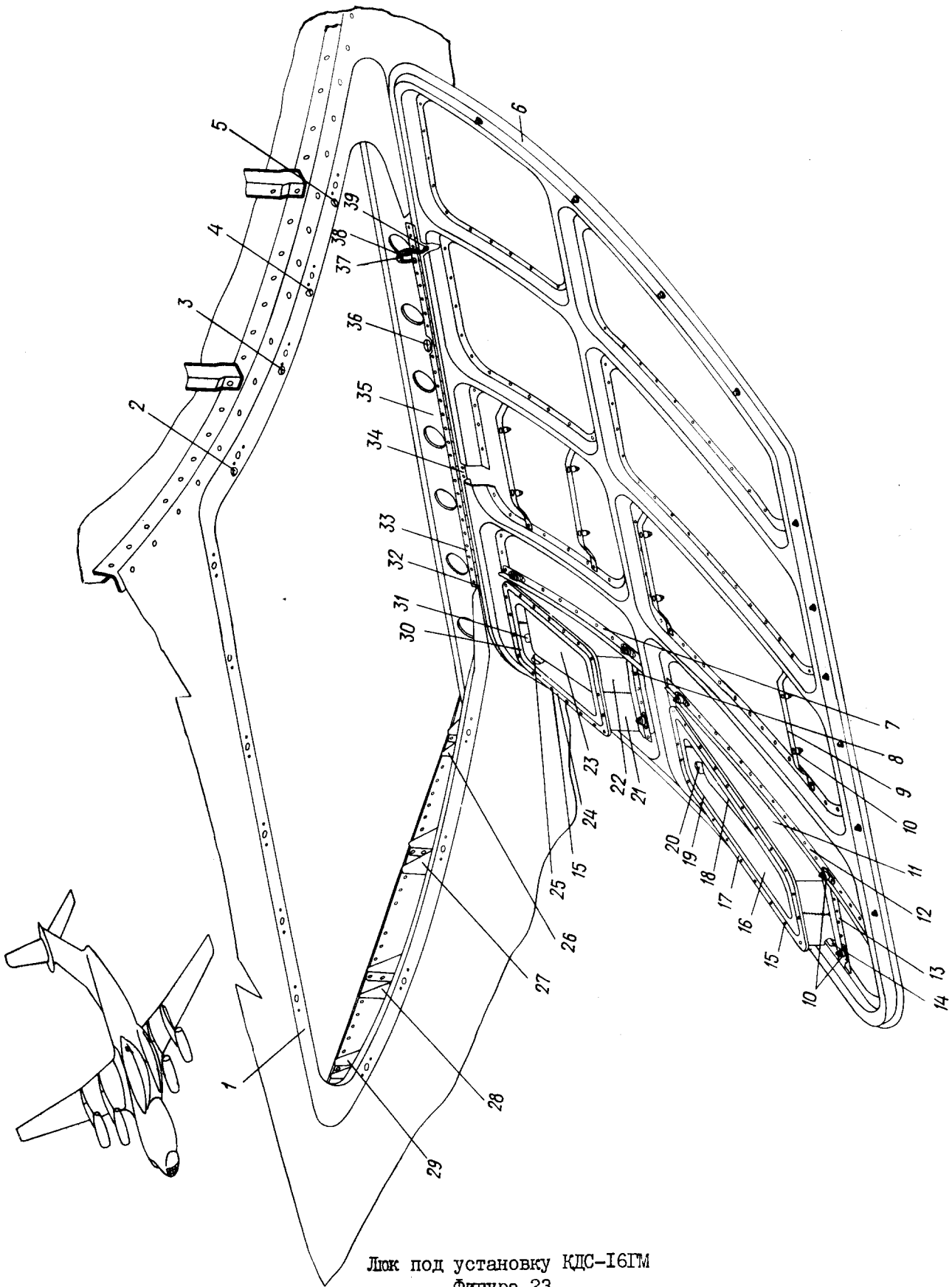
  
**КАТАЛОГ**  
**ДЕТАЛЕЙ И СБОРОЧНЫХ ЕДИНИЦ**

Номер фигуры	Номер позиции	Обозначение	Наименование сборочных единиц, деталей	Колич. на сб. ед.	Сведения о взаимо- заменяемости и конст- руктивных изменениях
22		I 760I 0703 600 000	ТОПЛИВНЫЕ ЛЮКИ	I	3
	I	I 760I 0703 620 000	Крышка люка	I	
	2	8I58c57-2,5T	Замок	24	
	3	I 760I 0703 630 003	Шомпол	2	
	4	I 760I 0703 622 000	Петля	2	
	5	I 760I 0703 62I 000	Петля	2	
	6	I 760I 0703 600 02I	Стенка	I	
	7	3I83A-5-I4	Болт	2	
		3302A-5	Гайка	4	
		5-082	Шайба	2	
		ГОСТ I0464-63			
		5 65Г 02 9	Шайба	2	
		ГОСТ 6402-70			
	8	3I66A-5-I4	Болт	2	
		3302A-5	Гайка	4	
		5-082	Шайба	2	
		ГОСТ I0462-63			
		5 65Г 02 9	Шайба	2	
		ГОСТ 6402-70			
	9	5779A-3-80	Перемычка металлизации	2	
	IO	I 760I 0700 I70 005	Обод	I	
	II	I 760I 0703 600 09I	Коробочка	I	
	I2	I 760I 0703 600 093	Коробочка	I	
	I3	УН20-I00-I	Замок	2	
	I4	I 760I 0703 60I 000	Кронштейн	I	
	I5	I 760I 0703 600 896	Штифт	2	
	I6	I 760I 0703 603 000	Валик	I	
	I7	I 760I 0703 602 000	Подкос	I	
	I8	I9I9A-I,5-9-90	Пружина	I	
	I9	I 760I 0703 605 000	Кронштейн	I	
	20	I 760I 0703 600 895	Угольник	I	
	2I	I 760I 0703 6I0 000	Крышка	I	





КАТАЛОГ  
ДЕТАЛЕЙ И СБОРОЧНЫХ ЕДИНИЦ



Лок под установку КДС-16ГМ  
Фигура 23



## КАТАЛОГ ДЕТАЛЕЙ И СБОРОЧНЫХ ЕДИНИЦ

Номер фигуры	Номер позиции	Обозначение	Наименование сборочных единиц, деталей	Колич. на сб. ед.	Сведения о взаимо- заменяемости и конст- руктивных изменениях
23		I 760I 0704 010 001	ЛЮК ПОД УСТАНОВКУ КДС-16ГМ (ПРАВ.)	I	}
		I 760I 0704 010 002	ЛЮК ПОД УСТАНОВКУ КДС-16ГМ (ЛЕВ.)	I	
	I	I 760I 0704 010 003	Окантовка (прав.)	I	
		I 760I 0704 010 004	Окантовка (лев.)	I	
	2	I 760I 0704 010 03I	Кронштейн	2	
	3	I 760I 0704 010 029	Кронштейн	2	
	4	I 760I 0704 010 027	Кронштейн	2	
	5	I 760I 0704 010 025	Кронштейн	2	
	6	I 760I 0704 020 00I	Крышка люка (прав.)	I	
		I 760I 0704 020 002	Крышка люка (лев.)	I	
	7	I 760I 0704 I2I 003	Гнутик коробки (прав.)	I	С № 07I62
		I 760I 0704 02I 003	Гнутик коробки (прав.)	I	По № 06I60
		I 760I 0704 I2I 004	Гнутик коробки (лев.)	I	С № 07I62
		I 760I 0704 02I 004	Гнутик коробки (лев.)	I	По № 06I60
	8	I 760I 0704 I2I 009	Гнутик коробки (прав.)	I	С № 07I62
		I 760I 0704 02I 009	Гнутик коробки (прав.)	I	По № 06I60
		I 760I 0704 I2I 010	Гнутик коробки (лев.)	I	С № 07I62
		I 760I 0704 02I 010	Гнутик коробки (лев.)	I	По № 06I60
	9	I 760I 0704 020 01I	Лента	8	
	10	УН69-23-3	Замок	16	
	11	I 760I 0704 I22 007	Стенка коробки (прав.)	I	}
		I 760I 0704 I22 008	Стенка коробки (лев.)	I	
		I 760I 0704 022 027	Стенка (прав.)	I	}
I 760I 0704 022 028		Стенка (лев.)	I	По № 02039	
I 760I 0704 022 107		Стенка (прав.)	I	}	
I 760I 0704 022 108		Стенка (лев.)	I		С № 0204I по № 06I60
12	I 760I 0704 I22 003	Гнутик коробки (прав.)	I	С № 07I62	
	I 760I 0704 022 003	Гнутик коробки (прав.)	I	По № 06I60	
	I 760I 0704 I22 004	Гнутик коробки (лев.)	I	С № 07I62	
	I 760I 0704 022 004	Гнутик коробки (лев.)	I	По № 06I60	
13	I 760I 0704 I22 013	Гнутик коробки (прав.)	I	С № 07I62	
	I 760I 0704 022 023	Гнутик коробки (прав.)	I	По № 06I60	
	I 760I 0704 I22 014	Гнутик коробки (лев.)	I	С № 07I62	
	I 760I 0704 022 024	Гнутик коробки (лев.)	I	По № 06I60	



КАТАЛОГ  
ДЕТАЛЕЙ И СБОРОЧНЫХ ЕДИНИЦ

Номер фигуры	Номер позиции	Обозначение	Наименование сборочных единиц, деталей	Колич. на сб. ед.	Сведения о взаимозаменяемости и конструктивных изменениях
23	I4	I 760I 0704 I22 0II	Гнутик коробки (прав.)	I	С № 07I62 По № 02039 С № 0204I по № 06I60
		I 760I 0704 I22 0I2	Гнутик коробки (лев.)	I	
		I 760I 0704 022 0II	Гнутик коробки (прав.)	I	
		I 760I 0704 022 0I2	Гнутик коробки (лев.)	I	
		I 760I 0704 022 III	Гнутик коробки (прав.)	I	
		I 760I 0704 022 II2	Гнутик коробки (лев.)	I	
	I5	3058A-4-I2	Болт	88	С № 07I62
		3373A-4	Гайка	88	
		340IA-I-4-8	Шайба	88	
	I6	I 760I 0704 I22 005	Стенка коробки (прав.)	I	По № 02039 С № 0204I по № 06I60
		I 760I 0704 I22 006	Стенка коробки (лев.)	I	
		I 760I 0704 022 025	Стенка (прав.)	I	
		I 760I 0704 022 026	Стенка (лев.)	I	
		I 760I 0704 022 I05	Стенка (прав.)	I	
		I 760I 0704 022 I06	Стенка (лев.)	I	
	I7	I 760I 0704 I22 0I5	Окантовка коробки (лев.)	2	С № 07I62
	I8	I 760I 0704 020 307	Крышка (прав.)	I	С № 07I62
		I 760I 0704 020 308	Крышка (лев.)	I	
	I9	I 760I 0704 I22 0I7	Окантовка резиновая	2	С № 07I62
	20	I 760I 0704 I22 009	Гнутик (прав.)	I	По № 06I60
		I 760I 0704 022 009	Гнутик (прав.)	I	
		I 760I 0704 022 0I0	Гнутик (лев.)	I	
	2I	I 760I 0704 I2I 007	Стенка коробки (прав.)	I	С № 07I62 По № 02039 С № 0204I по № 06I60
		I 760I 0704 I2I 008	Стенка коробки (лев.)	I	
I 760I 0704 02I 027		Стенка коробки (прав.)	I		
I 760I 0704 02I 028		Стенка коробки (лев.)	I		
I 760I 0704 02I I07		Стенка коробки (прав.)	I		
I 760I 0704 02I I08		Стенка коробки (лев.)	I		
22	I 760I 0704 I2I 005	Стенка коробки (прав.)	I	С № 07I62 По № 02039 С № 0204I по № 06I60	
	I 760I 0704 I2I 006	Стенка коробки (лев.)	I		
	I 760I 0704 02I 025	Стенка коробки (прав.)	I		
	I 760I 0704 02I 026	Стенка коробки (лев.)	I		
	I 760I 0704 02I I05	Стенка коробки (прав.)	I		
	I 760I 0704 02I I06	Стенка коробки (лев.)	I		
23	I 760I 0704 020 309	Крышка (прав.)	I	С № 07I62	
	I 760I 0704 020 3I0	Крышка (лев.)	I		
24	I 760I 0704 I2I 0I5	Окантовка	2	С № 07I62	





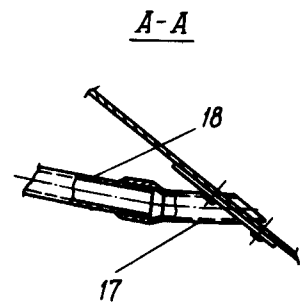
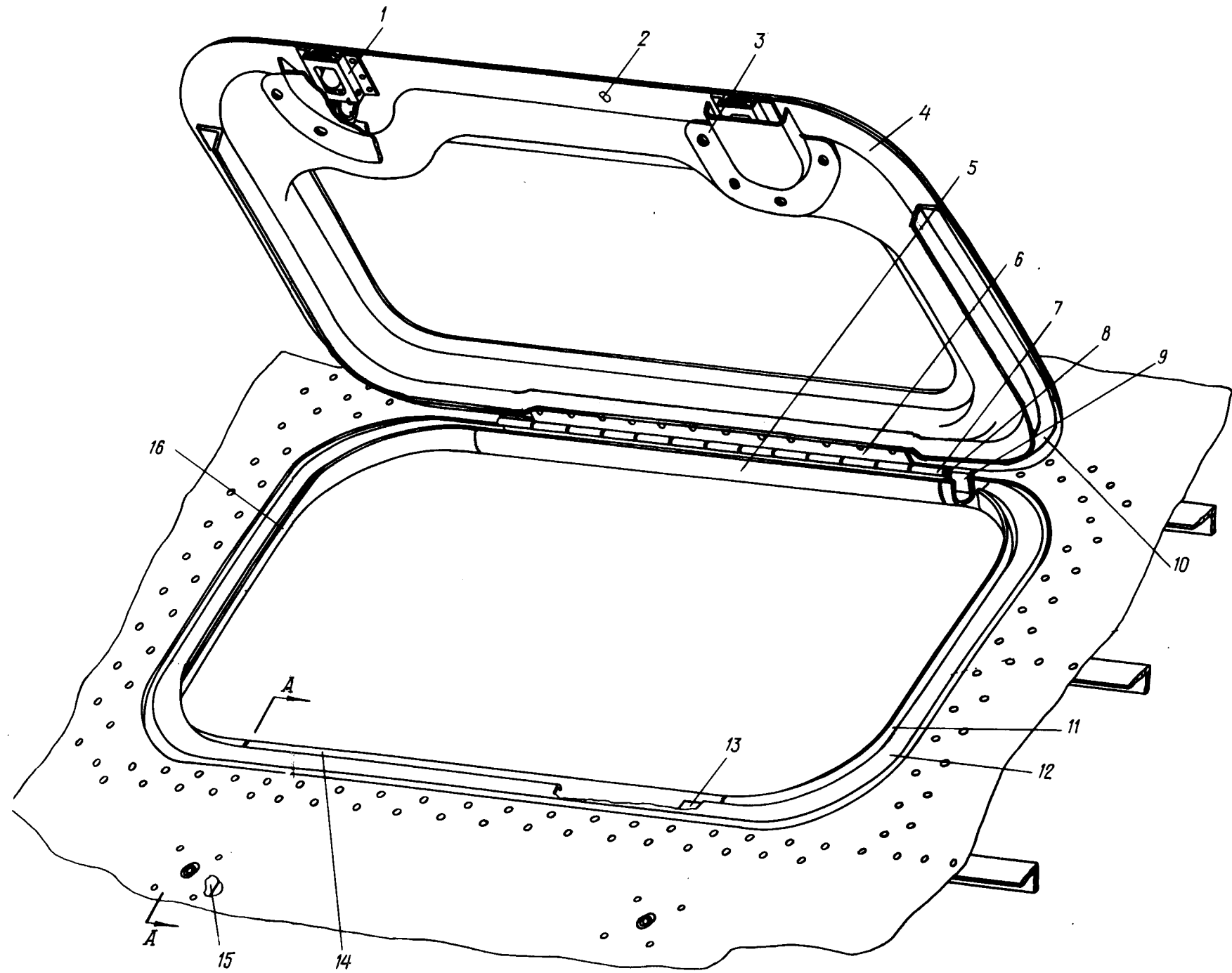
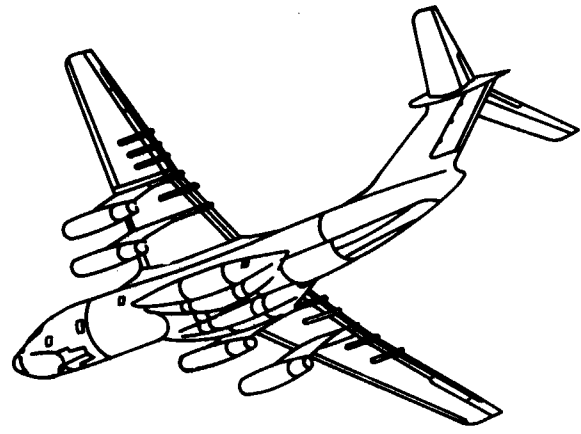
## КАТАЛОГ ДЕТАЛЕЙ И СБОРОЧНЫХ ЕДИНИЦ

Номер фигуры	Номер позиции	Обозначение	Наименование сборочных единиц, деталей	Колич. на сб. ед.	Сведения о взаимо- заменяемости и конст- руктивных изменениях	
23	25	I 760I 0704 I2I 0II	Гнутик коробки (прав.)	I	} С № 07I62 По № 02039 } С № 0204I по № 06I60	
		I 760I 0704 I2I 0I2	Гнутик коробки (лев.)	I		
		I 760I 0704 02I 0II	Гнутик коробки (прав.)	I		
		I 760I 0704 02I 0I2	Гнутик коробки (лев.)	I		
		I 760I 0704 02I III	Гнутик коробки (прав.)	I		
		I 760I 0704 02I II2	Гнутик коробки (лев.)	I		
	26	I 760I 0704 0IO 09I	Кронштейн	2		
	27	I 760I 0704 0IO 089	Кронштейн	2		
	28	I 760I 0704 0IO 087	Кронштейн	2		
	29	I 760I 0704 0IO 085	Кронштейн	2		
	30	I 760I 0704 I2I 0I7	Окантовка резиновая	2	} С № 07I62 По № 06I60 С № 07I62 По № 06I60	
	3I	I 760I 0704 I2I 0I3	Гнутик коробки (прав.)	I		
		I 760I 0704 02I 023	Гнутик коробки (прав.)	I		
		I 760I 0704 I2I 0I4	Гнутик коробки (лев.)	I		
		I 760I 0704 02I 024	Гнутик коробки (лев.)	I		
	32	I 760I 0704 050 003	Шомпол	2		
	33	I 760I 0704 05I 000	Створка петли	2		
	34	I 760I 0704 05I 000	Створка петли	2		
	35	I 760I 0704 0IO I23	Стенка (прав.)	I	} С № 04083	
		I 760I 0704 0IO I24	Стенка (лев.)	I		
	36	I 760I 0704 0IO 0I7	Пояс нижний (прав.)	I		
		I 760I 0704 0IO 0I8	Пояс нижний (лев.)	I		
	37	3I66A-4-I2	Винт	2	С № 07I75 По № 07I70	
		3I66A-4-I4	Винт	4		
		330IA-4	Гайка	4		
		4-08I	Шайба	4		
		ГОСТ I0462-63				
		4 65Г 02 9	Шайба	4		
	ГОСТ 6402-70					
	38	I-7-I00	Перемычка металлизации	2	С № 09243	
		ОСТ I II303-73				
		5779A-2-I00	Перемычка металлизации	2	С № 03072 по № 09237	
		5779A-I-I00	Перемычка металлизации	2	По № 03067	
	39	3I83A-4-22	Винт	2		





ИЛ 76  
КАТАЛОГ  
ДЕТАЛЕЙ И СБОРОЧНЫХ ЕДИНИЦ



Загрузочный лок  
Фигура 24

21.30.22  
Стр. 98/97

10 июня 1978 г.

438  
437



## КАТАЛОГ ДЕТАЛЕЙ И СБОРОЧНЫХ ЕДИНИЦ

Номер фигуры	Номер позиции	Обозначение	Наименование сборочных единиц, деталей	Колич. на сб. ед.	Сведения о взаимо- заменяемости и конст- руктивных изменениях	
24		I 760I 0704 070 001	ЗАГРУЗОЧНЫЙ ЛЮК (ПРАВ.)	I	3	
		I 760I 0704 070 002	ЗАГРУЗОЧНЫЙ ЛЮК (ЛЕВ.)	I		
	I	8I58c57-2-T	Замок	4		
	2	I 760I 0704 080 001	Крышка люка (прав.)	I	С № 01022	
		I 760I 0704 080 002	Крышка люка (лев.)	I		
	3	I 760I 0704 080 009	Кожух	4		
	4	I 760I 0704 070 009	Лента резиновая	2		
		5	I 760I 0704 07I 003	Желоб		2
	6	I 760I 0704 05I 000	Створка петли	2		
		7	I 760I 0704 052 000	Створка петли		2
	8	I 760I 0704 050 003	Шомпол	2		
		9	I 760I 0704 070 I05	Уголок (прав.)		I
	I 760I 0704 070 I06		Уголок (лев.)	I		
	I0	I 760I 0704 07I 0I7	Отражатель (прав.)	I		
		I 760I 0704 07I 0I8	Отражатель (лев.)	I		
	I1	I 760I 0704 07I I09	Желоб (прав.)	I		С № 04085
		I 760I 0704 07I II0	Желоб (лев.)	I		
		I 760I 0704 07I 009	Желоб (прав.)	I		По № 04083
		I 760I 0704 07I 0I0	Желоб (лев.)	I		
		I 760I 0704 07I 005	Желоб (прав.)	I		По № 04083
		I 760I 0704 07I 006	Желоб (лев.)	I		
	I2	I 760I 0704 070 003	Окантовка (прав.)	I		
		I 760I 0704 070 004	Окантовка (лев.)	I		
	I3	I 760I 0704 070 0II	Вкладыш	4		По № 01022
I 760I 0704 070 III		Вкладыш	4	С № 02026		
I4	I 760I 0704 07I 0II	Желоб	2			
I5	I 760I 0704 07I 022	Шайба	4	С № 04083		
I6	I 760I 0704 07I 007	Желоб (прав.)	I	По № 04083		
	I 760I 0704 07I 008	Желоб (лев.)	I			
	I 760I 0704 07I 0I3	Желоб (прав.)	I			
	I 760I 0704 07I 0I4	Желоб (лев.)	I			
	I 760I 0704 07I 0I6	Накладка	4			
	I 760I 0704 07I I07	Желоб (прав.)	I		С № 04085	
	I 760I 0704 07I I08	Желоб (лев.)	I			
	I7	I 760I 0704 07I 020	Трубка		4	С № 04083
I8	I 760I 0704 07I 0I5	Трубка	4			



**21.40.00**

**УЗЛЫ КРЕПЛЕНИЯ**

**(Ф-1, Ф-2, Ф-3)**

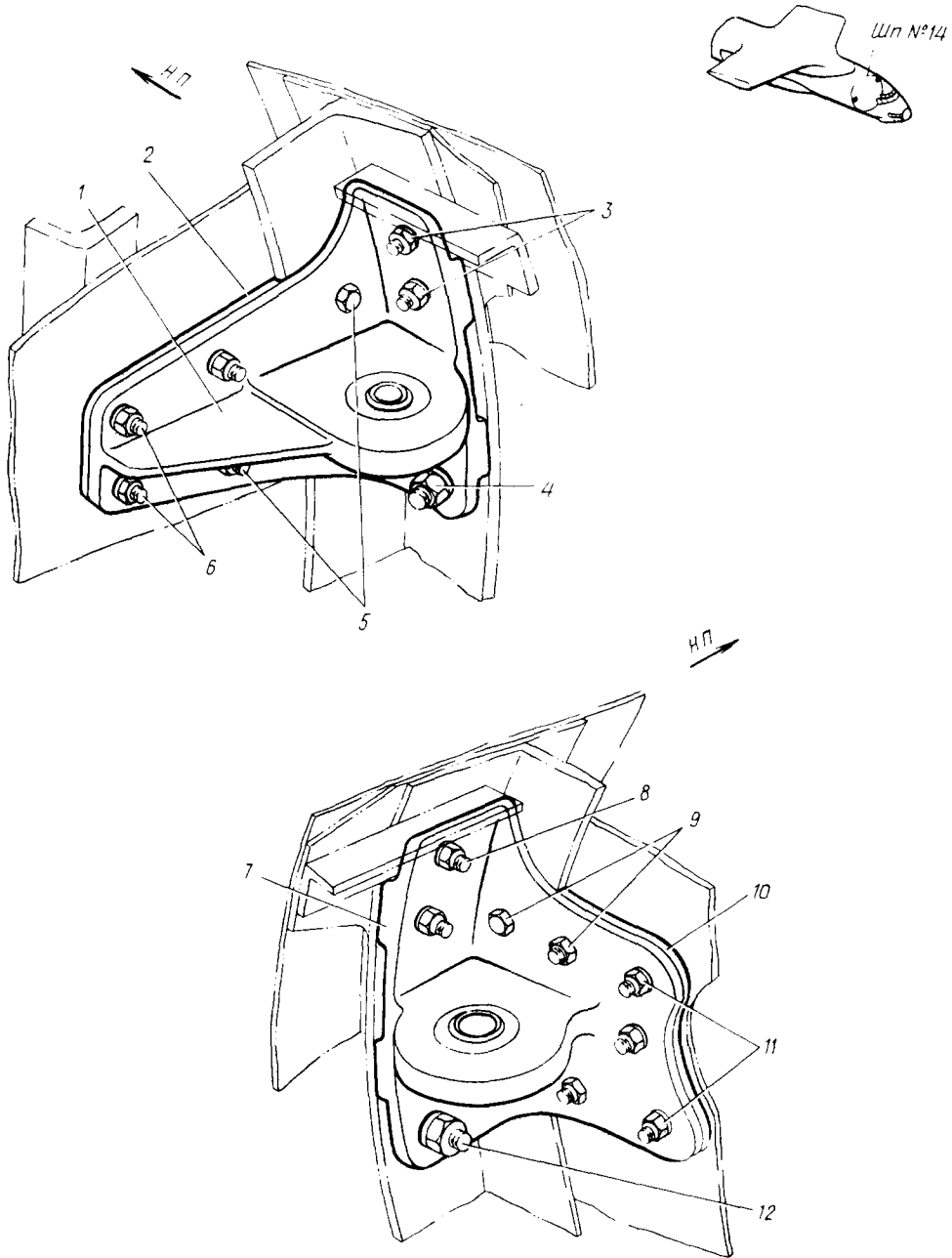








КАТАЛОГ  
ДЕТАЛЕЙ И СБОРОЧНЫХ ЕДИНИЦ



Установка кронштейнов для крепления тросов ПРП  
Фигура I



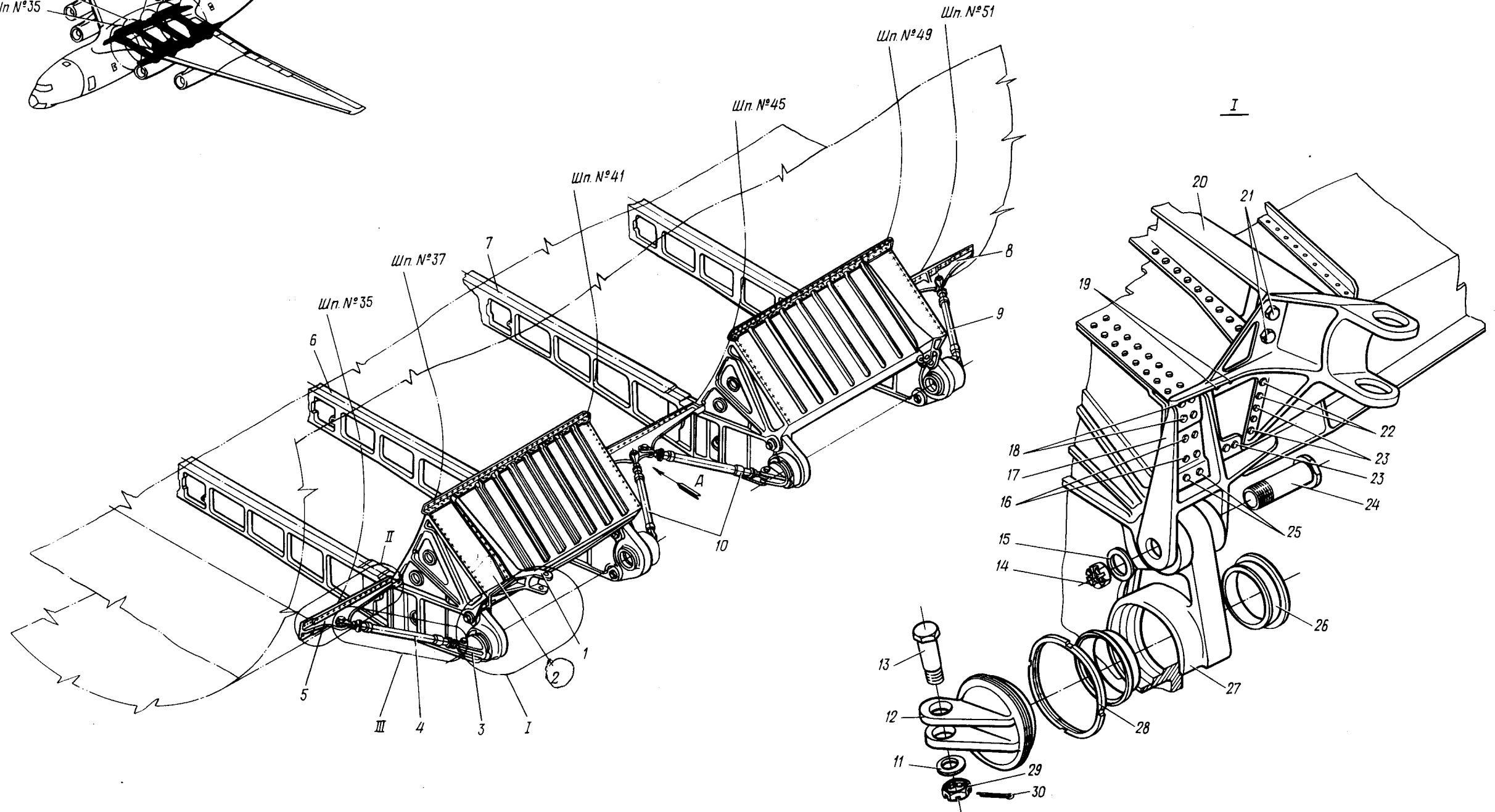
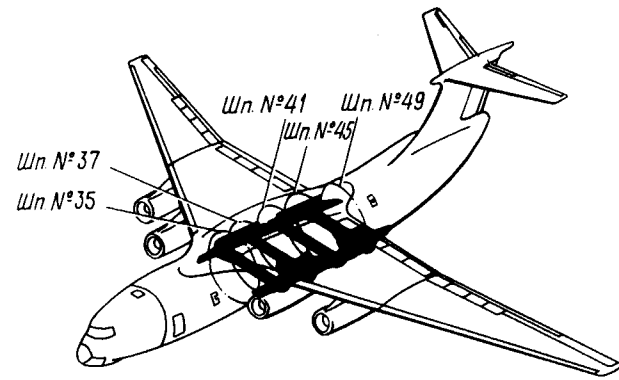
КАТАЛОГ  
ДЕТАЛЕЙ И СБОРОЧНЫХ ЕДИНИЦ

Номер фигуры	Номер позиции	Обозначение	Наименование сборочных единиц, деталей	Колич. на сб. ед.	Сведения о взаимозаменяемости и конструктивных изменениях
I		I 760I 0200 780 000	УСТАНОВКА КРОНШТЕЙНОВ ДЛЯ КРЕПЛЕНИЯ ТРОСОВ ПРИ	I	3
	I	I 760I 0200 78I 000	Кронштейн (прав.)	I	По № 01022
		I 760I 0200 79I 000	Кронштейн (прав.)	I	С № 02026
	2	I 760I 0200 780 003	Прокладка	I	
	3	H56-024-6-22	Болт	3	
		33I5A-6	Гайка	3	
		340IA-2-6-I4	Шайба	3	
	4	H56-024-8-24	Болт	I	
		33I5A-8	Гайка	I	
		340IA-I,5-8-I4	Шайба	I	
	5	I-6-20	Болт	4	
		ОСТ I I0569-72			
		3302A-6	Гайка	4	
		340IA-2-6-I4	Шайба	4	
	6	2-6-28	Болт	2	
		ОСТ I I0569-72			
		3336A-6	Гайка	2	
		340IA-2-6-I4	Шайба	2	
		УН5I-I7-2	Шайба	2	С № 04083
	7	I 760I 0200 782 000	Кронштейн (лев.)	I	По № 01022
		I 760I 0200 792 000	Кронштейн (лев.)	I	С № 02026
	8	H56-024-6-22	Болт	3	
		33I5A-6	Гайка	3	
		340IA-2-6-I4	Шайба	3	
	9	I-6-20	Болт	4	
		ОСТ I I0569-72			
		3302A-6	Гайка	4	
		340IA-2-6-I4	Шайба	4	
	IO	I 760I 0200 780 005	Прокладка	I	
	II	I-5-22	Болт	3	
		ОСТ I I0569-72			
		5970A-5	Гайка	3	
		340IA-I-5-IO	Шайба	3	
	I2	H56-024-8-24	Болт	I	
		33I5A-8	Гайка	I	
		340IA-I,5-8-I4	Шайба	I	





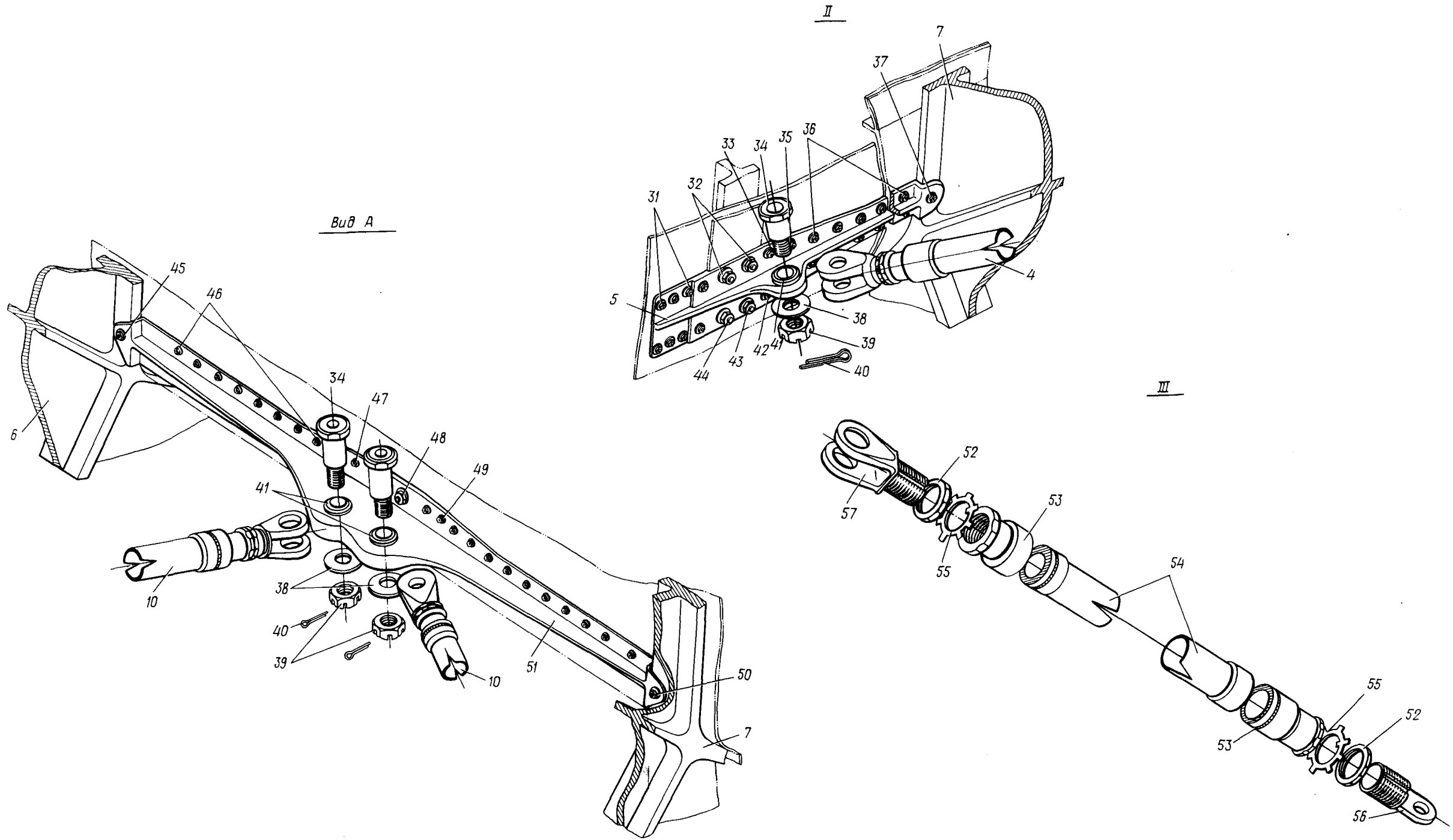
**Ил 76**  
**КАТАЛОГ**  
**ДЕТАЛЕЙ И СБОРОЧНЫХ ЕДИНИЦ**



Отсек главного шасси  
 Фигура 2 (Лист I из 2)



Ил 76  
КАТАЛОГ  
ДЕТАЛЕЙ И СБОРОЧНЫХ ЕДИНИЦ



2I.40.02  
Стр. 8/7

Отсек главного шасси  
Фигура 2 (Лист 2 из 2)

10 июня 1978 г.

450  
449





# КАТАЛОГ ДЕТАЛЕЙ И СБОРОЧНЫХ ЕДИНИЦ

Номер фигуры	Номер позиции	Обозначение	Наименование сборочных единиц, деталей	Колич. на сб. ед.	Сведения о взаимо- заменяемости и конст- руктивных изменениях
2		I 760I 0302 000 000	ОТСЕК ГЛАВНОГО ШАССИ	I	ВЗ
	I	I 760I 0302 60I 00I	Кронштейн крепления тяги разворота (прав.)	2	
		I 760I 0302 60I 002	Кронштейн крепления тяги разворота (лев.)	2	
	2	I 760I 0302 600 00I	Жесткость под кронштейн тяги разворота шасси передняя (прав.)	I	
		I 760I 0302 600 002	Жесткость под кронштейн тяги разворота шасси передняя (лев.)	I	
	3	I 760I 0302 II0 00I	Траверса ноги главного шасси (прав.)	2	
		I 760I 0302 II0 002	Траверса ноги главного шасси (лев.)	2	
	4	I 760I 0302 I20 000	Раскос	2	
	5	I 760I 0302 I5I 00I	Кронштейн (прав.)	I	
		I 760I 0302 I5I 002	Кронштейн (лев.)	I	
	6	I 760I 0302 203 000	Балка	2	
	7	I 760I 0302 20I 000	Балка	2	
	8	I 760I 0302 I7I 00I	Кронштейн (прав.)	I	
		I 760I 0302 I7I 002	Кронштейн (лев.)	I	
		I 760I 0302 I7I 005	Кронштейн (прав.)	I	
		I 760I 0302 I7I 006	Кронштейн (лев.)	I	
9	I 760I 0302 I40 000	Раскос	2		
10	I 760I 0302 I30 000	Раскос	4		
11	I 760I 0302 II6 000	Шайба	12		
12	I 760I 0302 II2 000	Крышка	8		
13	I 760I 0302 II8 000	Болт	8		
14	I 760I 0302 II7 000	Гайка	12		
15	I 760I 0302 II6 000	Шайба	12		
16	3024A-8-28	Болт	32	С № 07I79	
	3024A-8-34	Болт	32		
	33I5A-8	Гайка	32		
	340IA-I,5-8-I6	Шайба	32		

} По № 02039  
} С № 0204I



КАТАЛОГ  
ДЕТАЛЕЙ И СБОРОЧНЫХ ЕДИНИЦ

Номер фигуры	Номер позиции	Обозначение	Наименование сборочных единиц, деталей	Колич. на сб. ед.	Сведения о взаимо- заменяемости и конст- руктивных изменениях		
2	17	I 760I 0302 630 001	Жесткость (прав.)	2			
		I 760I 0302 630 002	Жесткость (лев.)	2			
	18	3024A-8-38	Болт	16		По № 07175	
		3024A-8-40	Болт	16		С № 07179	
		33I5A-8	Гайка	16			
		340IA-I,5-8-I6	Шайба	16			
	19	3024A-8-22	Болт	12		По № 09237	
		I-8-22	Болт	12		С № 09243	
		ОСТ I 10569-72					
		33I5A-8	Гайка	126			
		340IA-2-8-I6	Шайба	126			
		20	I 760I 0302 602 001	Кронштейн (прав.)		2	
	I 760I 0302 602 002		Кронштейн (лев.)	2			
	21	I 760I 0302 6I4 000	Болт	16			
			3327A-20	Гайка		16	
			3405A-4-20-35	Шайба		16	
			3,2x40-002	Шплинт		16	
			ГОСТ 397-66				
	22	3024A-I0-20	Болт	6		По № 09237	
		I-I0-26 ОСТ I 1083I-72	Болт	6		С № 09243	
		33I5A-I0	Гайка	6			
		340IA-2-I0-20	Шайба	6			
	23	3024A-8-20	Болт	16		По № 09237	
		I-8-20	Болт	16		С № 09243	
		ОСТ I 10569-72					
		33I5A-8	Гайка	16			
	24	340IA-2-8-I6	Шайба	16			
	24	I 760I 0302 II5 001	Болт	4			
			I 760I 0302 II5 003	Болт		4	
	25	I 760I 0302 II5 005	Болт	4			
	25	3024A-8-40	Болт	16			
			33I5A-8	Гайка		16	
340IA-I,5-8-I6			Шайба	16			
26	I 760I 0302 II3 000	Втулка	16	По № I0320			
		I 760I 0302 I38 000	Втулка	16	С № I0322		
27	I 760I 0302 III 001	Серьга (прав.)	4				
		I 760I 0302 III 002	Серьга (лев.)	4			



## КАТАЛОГ ДЕТАЛЕЙ И СБОРОЧНЫХ ЕДИНИЦ

Номер фигуры	Номер позиции	Обозначение	Наименование сборочных единиц, деталей	Колич. на сб. ед.	Сведения о взаимо- заменяемости и конст- руктивных изменениях
2	28	I 760I 0302 II9 000	Шайба	8	
	29	I 760I 0302 I2I 000	Гайка	8	
	30	3,2x50-002 ГОСТ 397-66	Шплинт	8	
	31	5009A-8-22	Болт	12	По № 09237
		8-22	Болт	12	С № 09243
		ОСТ I I0830-72	Болт	12	
		33I5A-8	Гайка	12	
		340IA-I,5-8-I6	Шайба	12	
	32	49I6A-I8-60	Болт	4	
		3302A-I8	Гайка	4	
		3405A-3-I8-30	Шайба	4	
	33	3003A-I0-34	Болт	2	По № 06I60
		I-I0-34	Болт	2	С № 07I62
		ОСТ I I0829-72			
		3302A-I0	Гайка	2	
		3405A-2-I0-I8	Шайба	2	
	34	I 760I 0302 I62 000	Болт	8	
	35	5009A-8-22	Болт	2	По № 09237
		8-22	Болт	2	С № 09243
		ОСТ I I0830-72			
		33I5A-8	Гайка	2	
		340IA-2-8-I6	Шайба	2	
	36	5009A-6-8	Болт	40	По № 09237
		6-I8	Болт	40	С № 09243
		ОСТ I I0830-72			
		33I5A-6	Гайка	40	
		340IA-I,5-6-I2	Шайба	40	
	37	I 760I 030I 379 002	Болт	2	
3302A-I4		Гайка	2		
340IA-2-I4-25		Шайба	2		
38	3405A-3-45-70	Шайба	8		
39	I 760I 0302 I63 000	Гайка	8		
40	5x80-002 ГОСТ 397-66	Шплинт	8		
4I	ШС-50 ГОСТ 3635-54	Подшипник шарнирный <sup>3*</sup>	8		



КАТАЛОГ  
ДЕТАЛЕЙ И СБОРОЧНЫХ ЕДИНИЦ

Номер фигуры	Номер позиции	Обозначение	Наименование сборочных единиц, деталей	Колич. на сб. ед.	Сведения о взаимозаменяемости и конструктивных изменениях
2	42	3303A-I0-38	Гайка	2	По № 05II0 С № 05II4 по № 06I60
		302IA-I0-38	Болт	2	
	I-I0-38	Болт	2	С № 07I62	
		ОСТ I I0829-72			
		3302A-I0	Гайка		2
	43	3405A-2-I0-I8	Шайба	2	С № 07I62
		49I6A-I8-66	Болт	2	
		3302A-I8	Гайка	2	
	44	3405A-3-I8-30	Шайба	2	С № 07I62
		49I6A-I8-56	Болт	2	
		3302A-I8	Гайка	2	
	45	3405A-3-I8-30	Шайба	2	С № 07I62
		I 760I 030I 378 003	Болт	2	
		3302A-I6	Гайка	2	
	46	340IA-2-I6-30	Шайба	2	С № 07I62
		5009A-6-I8	Болт	80	
		I-6-I8	Болт	80	
	47	ОСТ I I0830-72			С № 07I62
		33I5A-6	Гайка	80	
		340IA-I,5-6-I2	Шайба	80	
	48	3003A-I0-30	Болт	4	По № 05II0 С № 05II4 по № 06I60
		302IA-I0-30	Болт	4	
		I-I0-28	Болт	4	
	49	ОСТ I I0829-72			С № 07I62
		3302A-I0	Гайка	4	
		3405A-2-I0-I8	Шайба	4	
	48	49I6A-I8-54	Болт	4	По № 05II0 С № 05II4 по № 06I60
3302A-I8		Гайка	4		
3405A-3-I8-32		Шайба	4		
49	3003A-I0-28	Болт	4	С № 07I62	
	302IA-I0-28	Болт	4		
	I-I0-26	Болт	4		
I-I0-26	ОСТ I I0829-72			С № 07I62	
	3302A-I0	Гайка	4		
	3405A-2-I0-I8	Шайба	4		

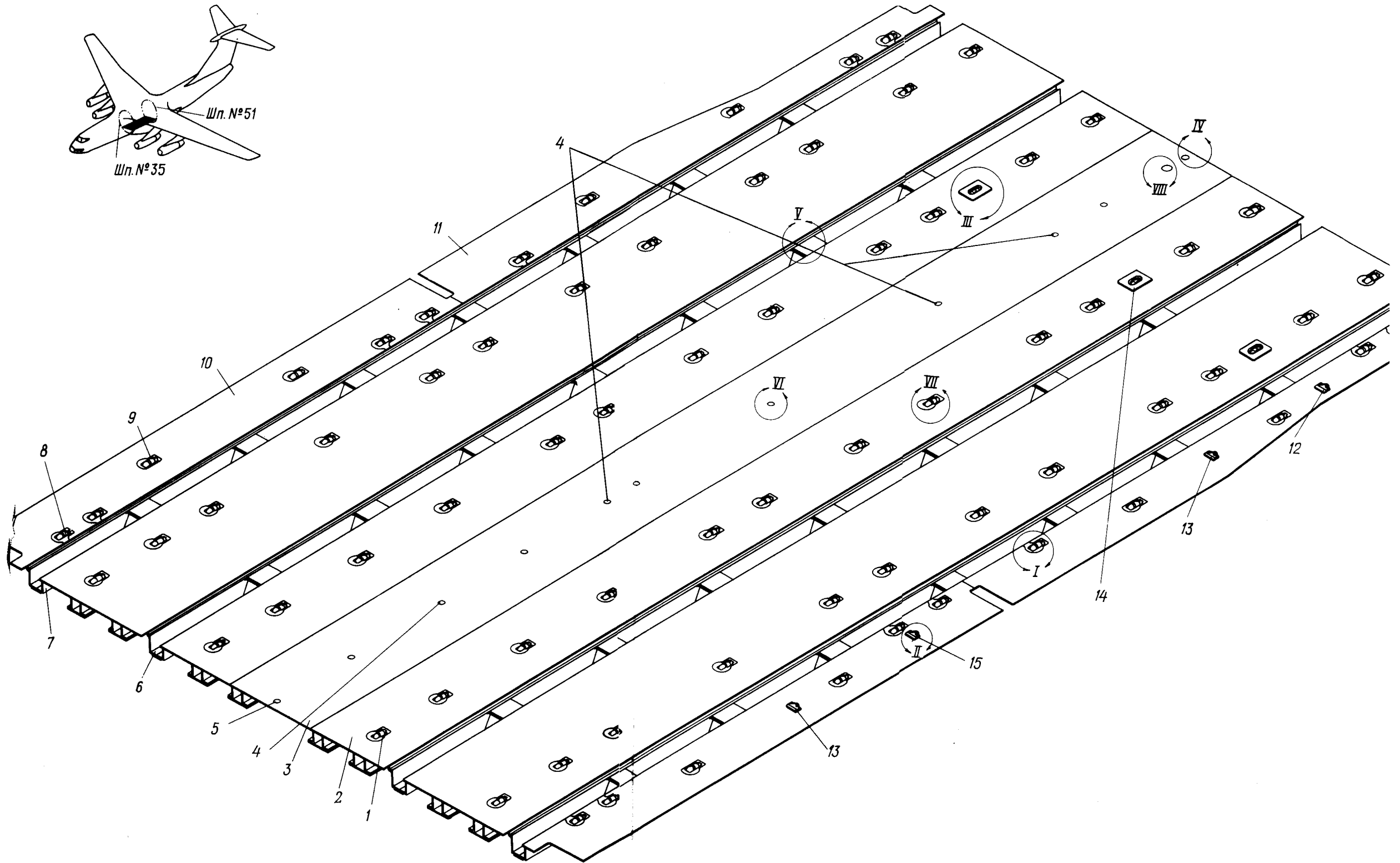
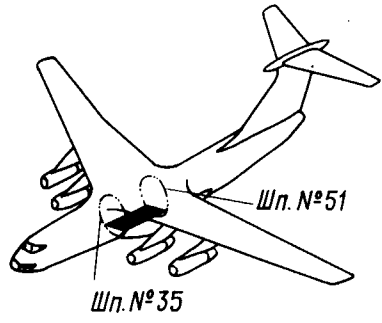


КАТАЛОГ  
ДЕТАЛЕЙ И СБОРОЧНЫХ ЕДИНИЦ

Номер фигуры	Номер позиции	Обозначение	Наименование сборочных единиц, деталей	Колич. на сб. ед.	Сведения о взаимо- заменяемости и конст- руктивных изменениях
2	50	I 760I 030I 378 004	Болт	2	} По № 04094 } С № 04098 } По № 07I75 } С № 07I79 } По № 04094 } С № 04098
		3302A-I6	Гайка	2	
		340IA-2-I6-30	Шайба	2	
	51	I 760I 0302 I6I 00I	Кронштейн (прав.)	I	
		I 760I 0302 I6I 002	Кронштейн (лев.)	I	
	52	I 760I 0302 I33 00I	Гайка	8	
		I 760I 0302 I33 003	Гайка	8	
		I 760I 0302 I33 005	Гайка	8	
		I 760I 0302 I33 007	Гайка	8	
	53	I 760I 0302 I9I 00I	Стакан	8	
		I 760I 0302 I9I 003	Стакан	8	
	54	I 760I 0302 I90 003	Труба	2	
		I 760I 0302 2I0 003	Труба	4	
		I 760I 0302 220 003	Труба	2	
		I 760I 0302 I95 005	Труба	2	
		I 760I 0302 2I5 005	Труба	4	
		I 760I 0302 225 005	Труба	2	
	55	I 760I 0302 I34 000	Шайба	I6	
		I 760I 0302 I35 000	Шайба	I6	
	56	I 760I 0302 I3I 000	Ушко	8	
57	I 760I 0302 I32 000	Вилка	8		





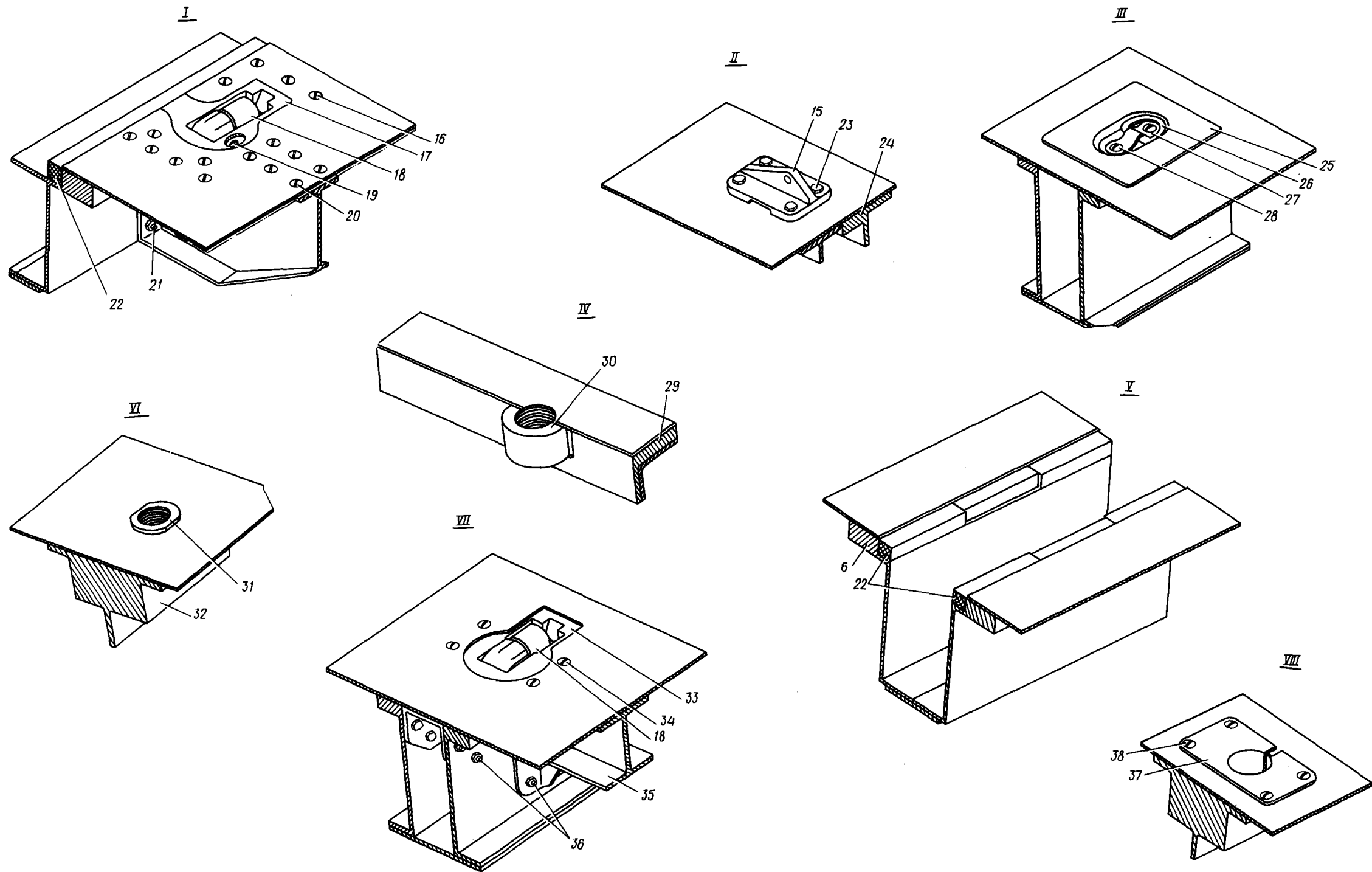


Установка узлов ДТСО на грузовом полу  
Фигура 3 (Лист I из 2)





  
**КАТАЛОГ**  
**ДЕТАЛЕЙ И СБОРОЧНЫХ ЕДИНИЦ**



Установка узлов ДТСО на грузовом полу  
 Фигура 3 (Лист 2 из 2)

2I.40.03  
 Стр. 18/17

10 июня 1978 г.

460  
 459



## КАТАЛОГ ДЕТАЛЕЙ И СБОРОЧНЫХ ЕДИНИЦ

Номер фигуры	Номер позиции	Обозначение	Наименование сборочных единиц, деталей	Колич. на сб. ед.	Сведения о взаимо- заменяемости и конст- руктивных изменениях
3		I 760I 0302 700 000	УСТАНОВКА УЗЛОВ ДТСО НА ГРУ- ЗОВОМ ПОЛУ	I	ВЗ
	I	I 760I 0302 710 000	Узел швартовочный	40	
	2	I 760I 0302 700 005	Лист пола боковой (прав.)	I	
		I 760I 0302 700 006	Лист пола боковой (лев.)	I	
	3	I 760I 0302 700 003	Лист пола центральный	I	
	4	I 760I 0306 702 000	Втулка	4	
	5	I 760I 0305 516 005	Втулка	I	
	6	I 760I 0302 760 001	Балка под рольганг продольная (прав.)	I	
		I 760I 0302 760 002	Балка под рольганг продоль- ная (лев.)	I	
	7	I 760I 0302 790 001	Балка под рольганг продоль- ная(прав.)	I	
		I 760I 0302 790 002	Балка под рольганг продоль- ная (лев.)	I	
	8	I 760I 0302 730 000	Узел швартовочный	I4	
	9	I 760I 0302 735 000	Узел швартовочный	8	
	10	I 760I 0302 703 003	Лист пола бортовой (прав.)	I	
		I 760I 0302 703 004	Лист пола бортовой (лев.)	I	
	11	I 760I 0302 704 003	Лист пола бортовой (прав.)	I	
		I 760I 0302 704 004	Лист пола бортовой (лев.)	I	
	12	I 760I 0306 905 003	Кронштейн	I	
	13	I 760I 0306 905 001	Кронштейн	2	
	14	I 760I 0306 050 000	Узел крепления ремней носилок	3	
	15	I 760I 0306 905 005	Кронштейн	I	
	16	50I9A-6-I6	Болт	3I6	
		33I5A-6	Гайка	3I6	
		340IA-I-6-I2	Шайба	3I6	
	17	I 760I 0302 731 000	Кронштейн швартовочный	I4	
	18	I 760I 0306 012 000	Палец	62	
	19	I 760I 0306 013 000	Ось	62	
	20	50I9A-6-I8	Болт	I8	
		33I5A-6	Гайка	I8	
		340IA-I-6-I2	Шайба	I8	



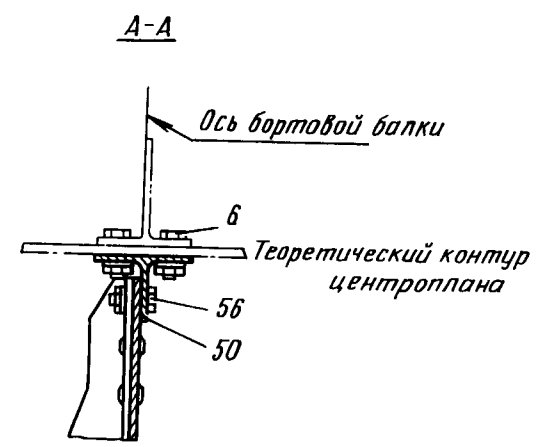
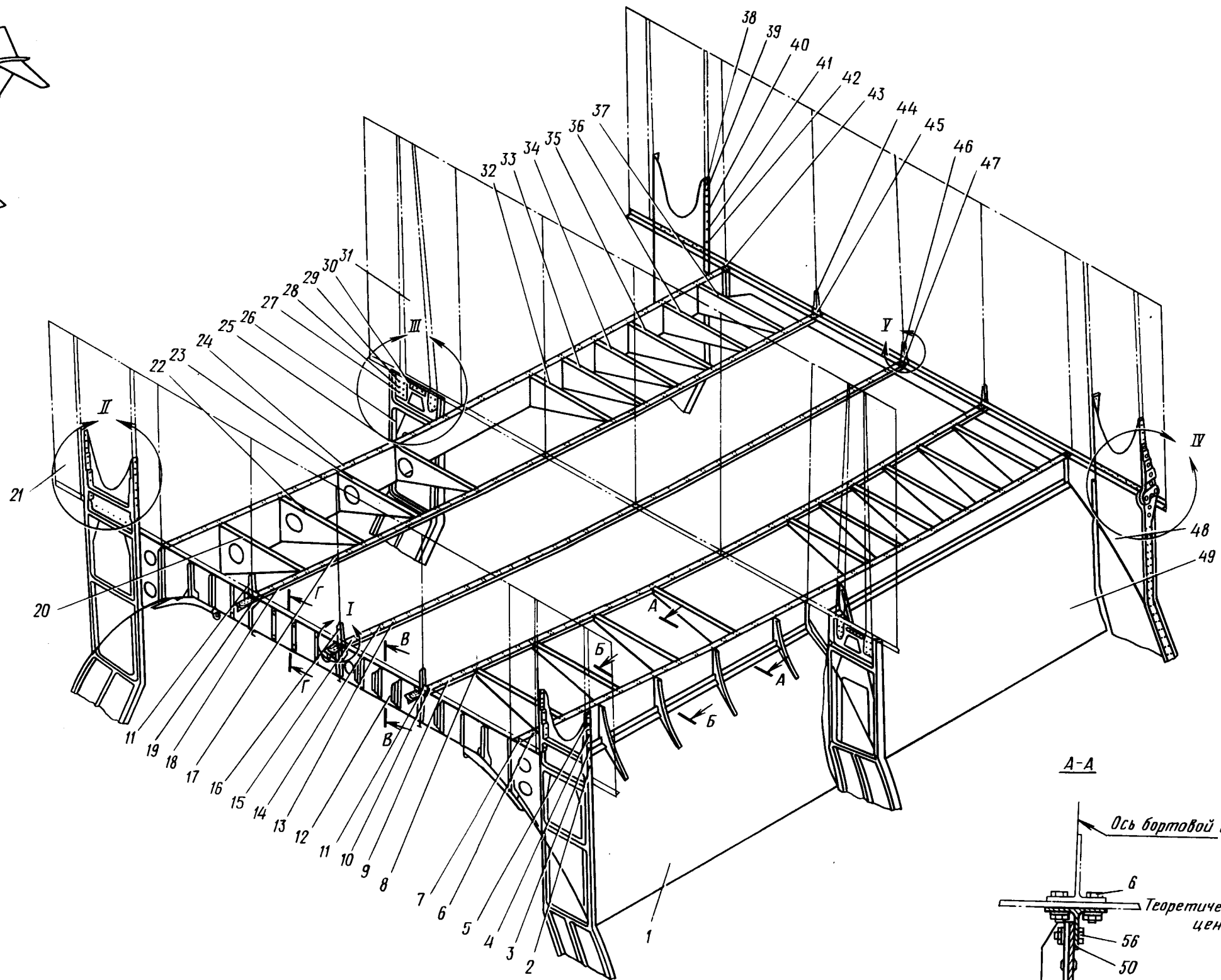
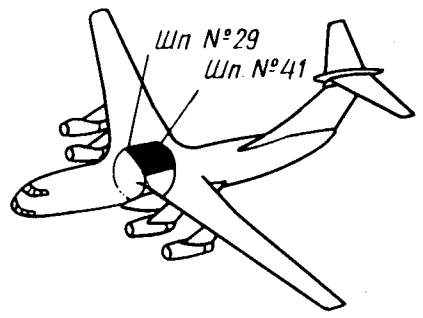
## КАТАЛОГ ДЕТАЛЕЙ И СБОРОЧНЫХ ЕДИНИЦ

Номер фигуры	Номер позиции	Обозначение	Наименование сборочных единиц, деталей	Колич. на сб. ед.	Сведения о взаимо- заменяемости и конст- руктивных изменениях
3	21	3024А-8-20	Болт	144	
		3315А-8	Гайка	144	
		3401А-1,5-8-16	Шайба	144	
	22	I 760I 0306 060 000	Амортизатор	1	
23		3017А-6-24	Болт	16	
		3315А-6	Гайка	16	
		3401А-1-6-12	Шайба	16	
24		I 760I 0302 008 001	Фитинг (прав.)	1	
		I 760I 0302 008 002	Фитинг (лев.)	1	
25		I 760I 0306 081 000	Гнездо	3	
26		I 760I 0306 083 000	Скоба	3	
27		I 760I 0306 082 000	Скоба	3	
28		3170А-6-12	Винт	6	
		3295А-6	Гайка	6	
		Д18-ЗУ-2,6-6	Заклепка	12	
29		I 760I 0305 511 000	Пояс балки шп. № 51 верхний	1	
30		I 760I 0305 516 003	Кронштейн	1	
31		I 760I 0306 021 000	Втулка	5	
32		I 760I 0302 300 000	Балка по оси симметрии само- лета центральная	1	
33		I 760I 0302 711 000	Кронштейн швартовочный	40	
34		3059А-6-38	Болт	56	
		3315А-6	Гайка	56	
		3401А-1-6-12	Шайба	56	
35		I 760I 0302 708 000	Диафрагма	20	
36		3024А-6-18	Болт	740	
		3315А-6	Гайка	740	
		3401А-1-6-12	Шайба	740	
37		I 760I 0302 701 000	Втулка	1	
38		5019А-6-24	Болт	4	
		3315А-6	Гайка	4	
		3401А-1-6-12	Шайба	4	





КАТАЛОГ  
ДЕТАЛЕЙ И СБОРОЧНЫХ ЕДИНИЦ



Стык фюзеляжа с центропланом  
Фигура 4 (Лист I из 3)

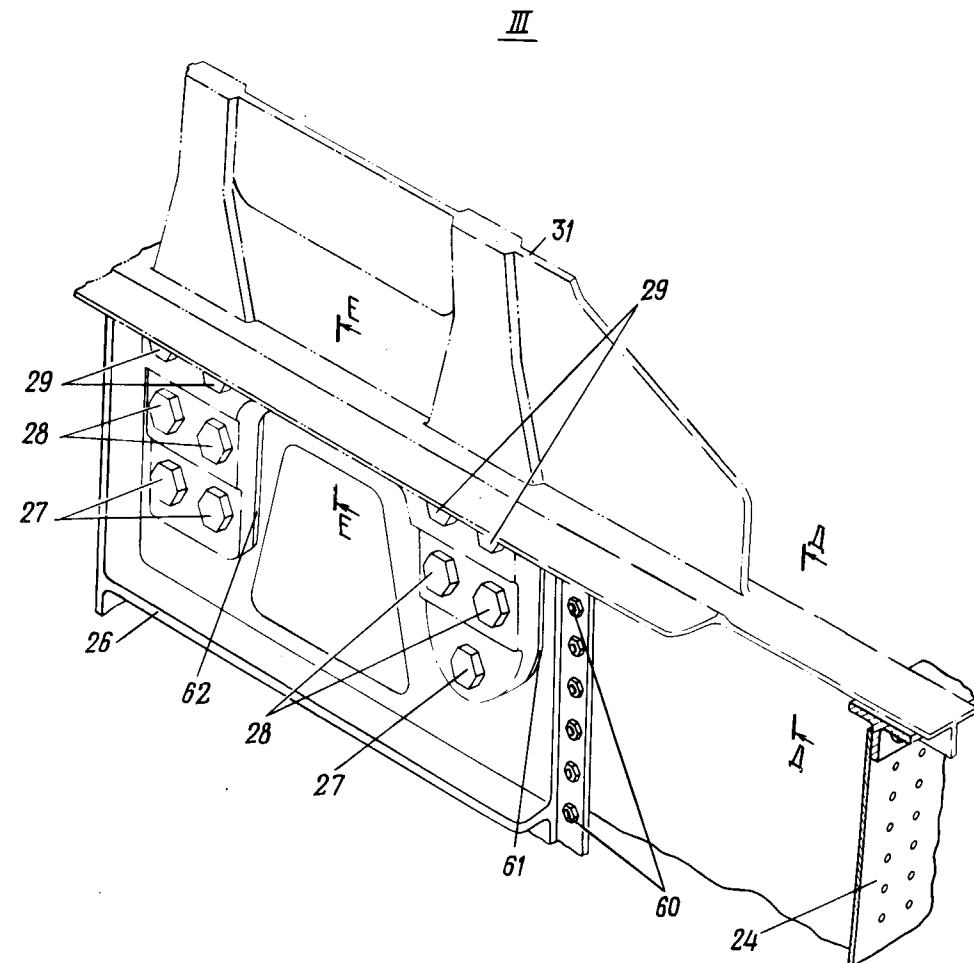
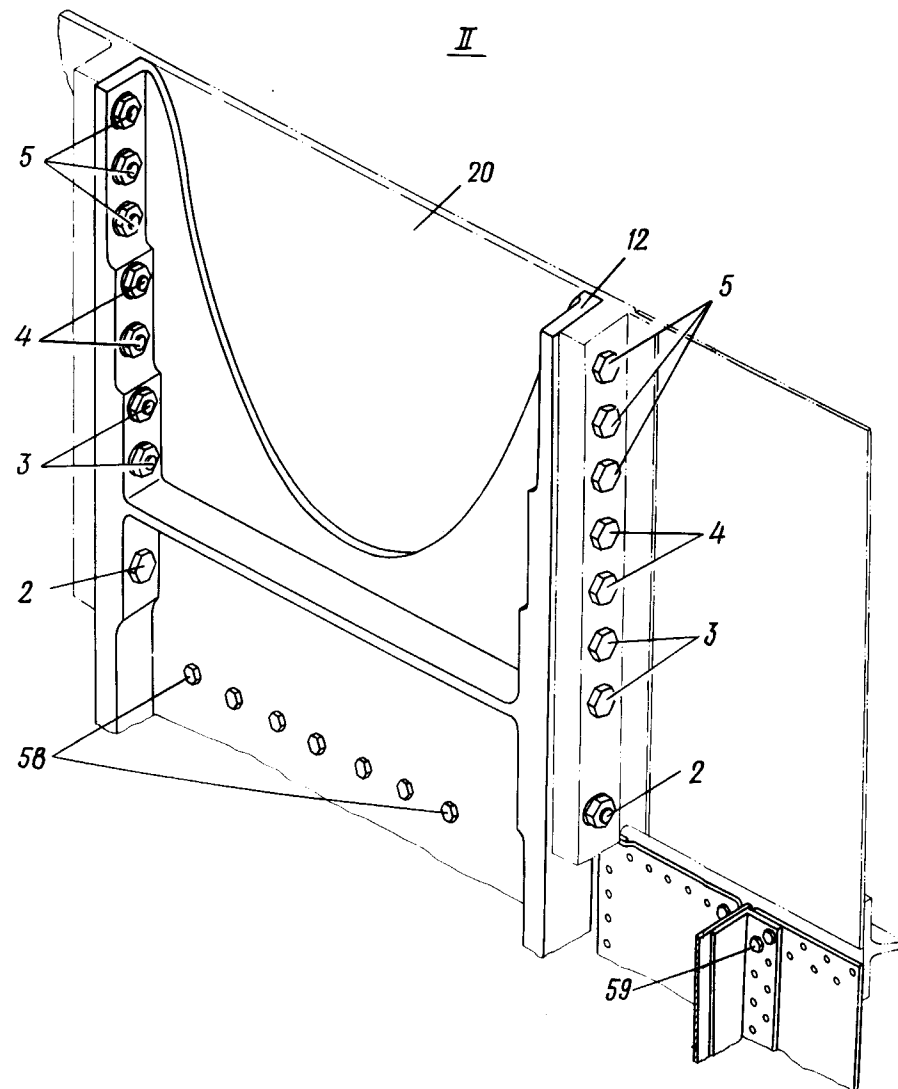
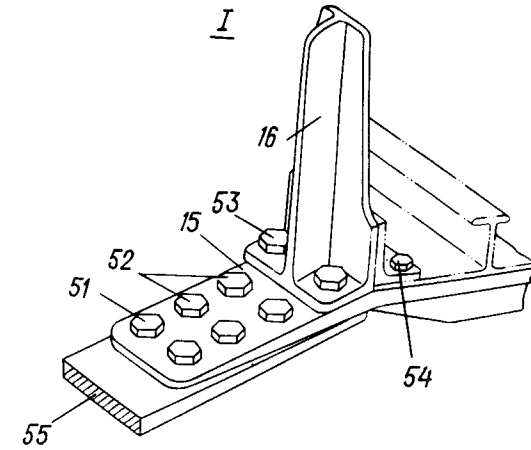
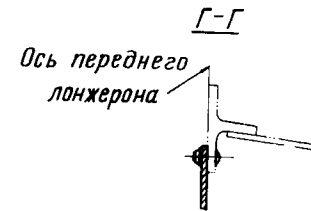
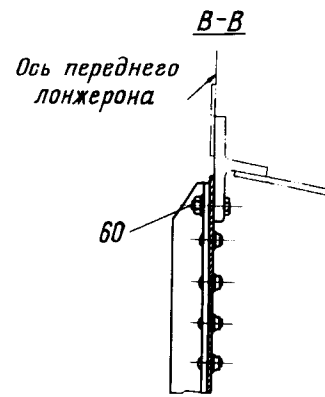
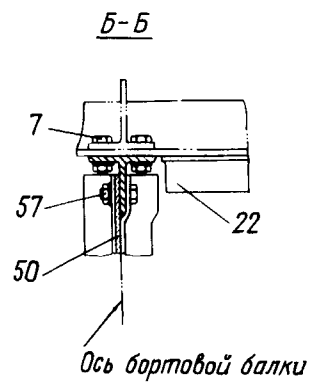
2I.40.04  
Стр. 22/2I

10 июня 1978 г.

464  
463



ИЛ 76  
КАТАЛОГ  
ДЕТАЛЕЙ И СБОРОЧНЫХ ЕДИНИЦ



2Г.40.04  
Стр. 24/23

Стык фюзеляжа с центропланом  
Фигура 4 (Лист 2 из 3)

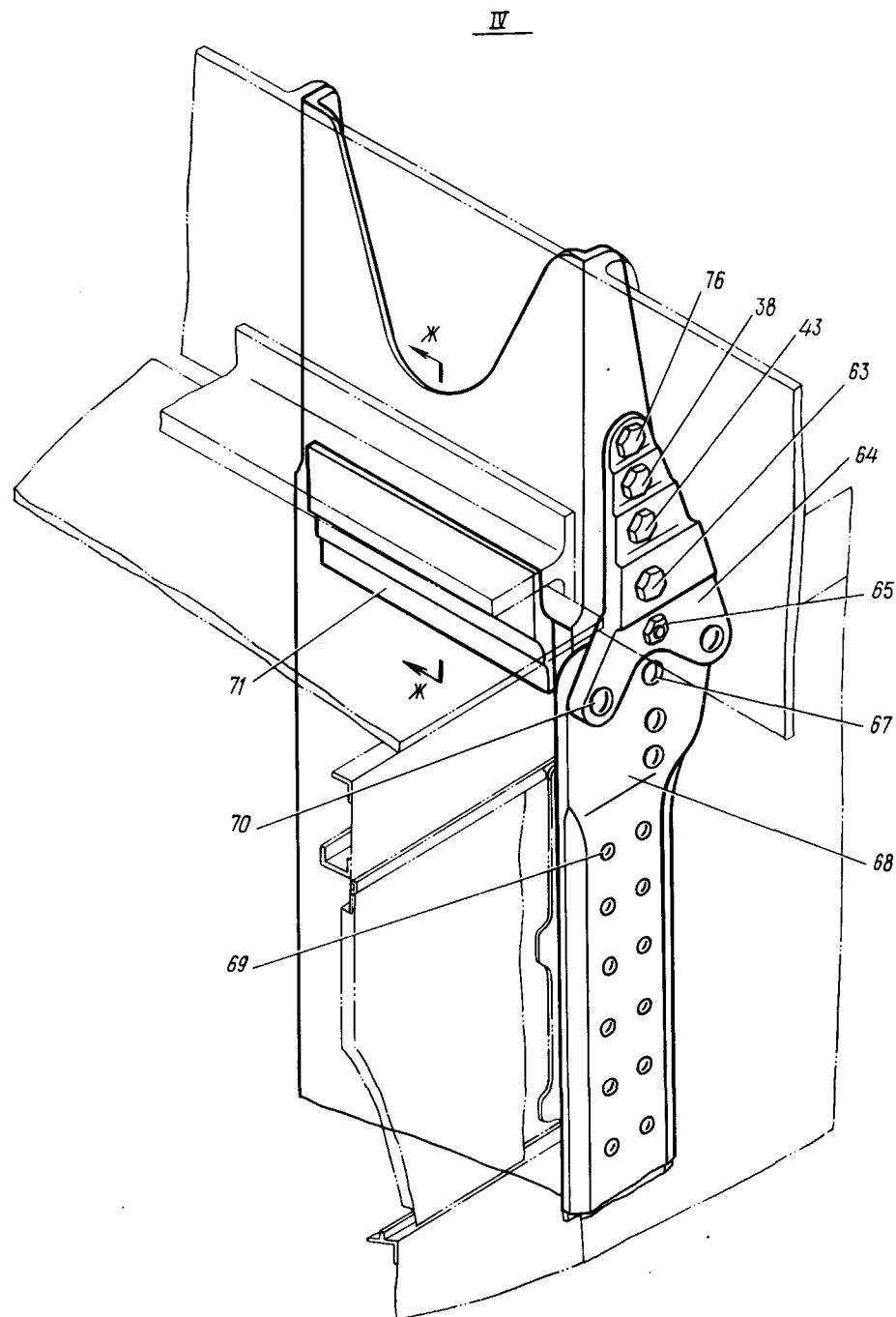
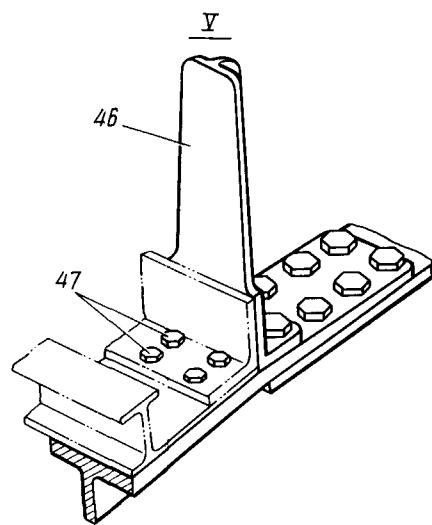
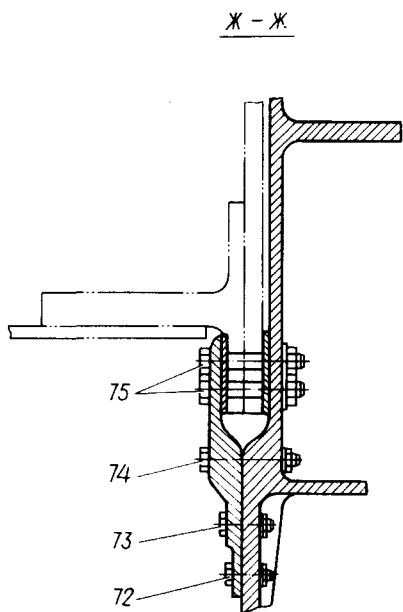
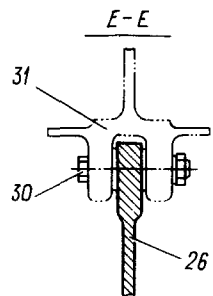
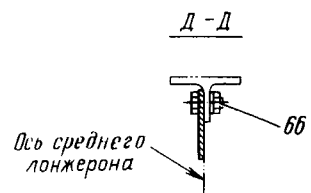
10 июня 1978 г.

466  
465





ИЛ 76  
КАТАЛОГ  
ДЕТАЛЕЙ И СБОРОЧНЫХ ЕДИНИЦ



Стык фюзеляжа с центропланом  
Фигура 4 (Лист 3 из 3)



## КАТАЛОГ ДЕТАЛЕЙ И СБОРОЧНЫХ ЕДИНИЦ

Номер фигуры	Номер позиции	Обозначение	Наименование сборочных единиц, деталей	Колич. на сб. ед.	Сведения о взаимо- заменяемости и конст- руктивных изменениях
4		I 760I 0303 000 000	СТЫК ФЮЗЕЛЯЖА С ЦЕНТРОПЛАНом		
	I	I 760I 0303 00I 000	Панель	I	
	2	I 760I 0303 064 004	Болт	I2	
	3	I 760I 0303 064 003	Болт	8	
	4	I 760I 0303 064 002	Болт	8	
	5	I 760I 0303 064 00I	Болт	4	
	6	49I6A-6-24	Болт	5I0	
	7	49I6A-6-26	Болт	I24	
	8	49I6A-6-30	Болт	24	
	9	I 760I 0303 005 00I	Балка	I	
	I0	49I6A-6-40	Болт	4	
	I I	I 760I 0303 008 000	Фитинг	2	
	I2	I 760I 0303 060 000	Верхняя часть шп. № 29	I	
	I3	5009A-6-26	Болт	I I2	
	I4	5009A-6-24	Болт	I60	
	I5	I 760I 0303 004 000	Балка по оси симметрии самолета	I	
	I6	I 760I 0303 007 000	Фитинг	I	
	I7	49I6A-6-28	Болт	32	
	I8	I 760I 0303 005 002	Балка	I	
	I9	49I6A-6-30	Болт	44	
	20	I 760I 0303 300 000	Балка шп. № 30 верхняя	I	
	2I	I 760I 2I4I 0II 000	Фитинг переднего лонжерона центроплана	I	
	22	I 760I 0303 3I0 000	Балка шп. № 3I верхняя	I	
	23	I 760I 0303 320 000	Балка шп. № 32 верхняя	I	
	24	I 760I 0303 030 002	Балка бортовая	I	
	25	I 760I 0303 330 000	Балка шп. № 33 верхняя	I	
	26	I 760I 030I 34I 000	Верхняя часть шп. № 34	I	
	27	I 760I 0303 073 005	Болт	8	
	28	I 760I 0303 073 004	Болт	8	



КАТАЛОГ  
ДЕТАЛЕЙ И СБОРОЧНЫХ ЕДИНИЦ

Номер фигуры	Номер позиции	Обозначение	Наименование сборочных единиц, деталей	Колич. на сб. ед.	Сведения о взаимо- заменяемости и конст- руктивных изменениях	
4	29	I 760I 0303 073 003	Болт	6		
	30	I 760I 2I42 0II 000	Лонжерон центроплана средний	I		
	3I	I 760I 2I42 0II 000	Фитинг среднего лонжерона центроплана	I		
	32	I 760I 0303 350 000	Балка шп. № 35 верхняя	I		
	33	I 760I 0303 360 000	Балка шп. № 36 верхняя	I		
	34	I 760I 0303 370 000	Балка шп. № 37 верхняя	I		
	35	I 760I 0303 380 000	Балка шп. № 38 верхняя	I		
	36	I 760I 0303 390 000	Балка шп. № 39 верхняя	I		
	37	I 760I 0303 400 000	Балка шп. № 40 верхняя	I		
	38	I 760I 030I I43 005	33I5A-24	Болт	2	
				Гайка	2	
			340IA-2,5-24-40	Шайба	2	
	39	I 760I 0303 085 004	Болт	I2		
	40	I 760I 0303 085 003	Болт	8		
	4I	I 760I 0303 085 007	Болт	8		
	42	I 760I 0303 085 000	Болт	4		
	43	I 760I 030I I43 008	33I5A-24	Болт	2	
				Гайка	2	
			340IA-2,5-24-40	Шайба	2	
	44	I 760I 0303 0II 000	ФИТИНГ	2		
	45	49I6A-6-58	Болт	8		
	46	I 760I 0303 009 000	ФИТИНГ	I		
	47	5009A-64-6	Болт	4		
	48	I 760I 030I 4I0 002	I 760I 030I 4I0 00I	Боковина шп. № 4I (лев.)	I	
				Боковина шп. № 4I (прав.)	I	
	49	I 760I 0303 002 000	Панель	I		
	50	I 760I 0303 030 002	Балка бортовая	I		
	5I	8-34	ОСТ I I2085-75	Болт	28	
	52	I0-38	ОСТ I I2085-75	Болт	24	
53	I0-54	ОСТ I I2085-75	Болт	I2		



КАТАЛОГ  
ДЕТАЛЕЙ И СБОРОЧНЫХ ЕДИНИЦ

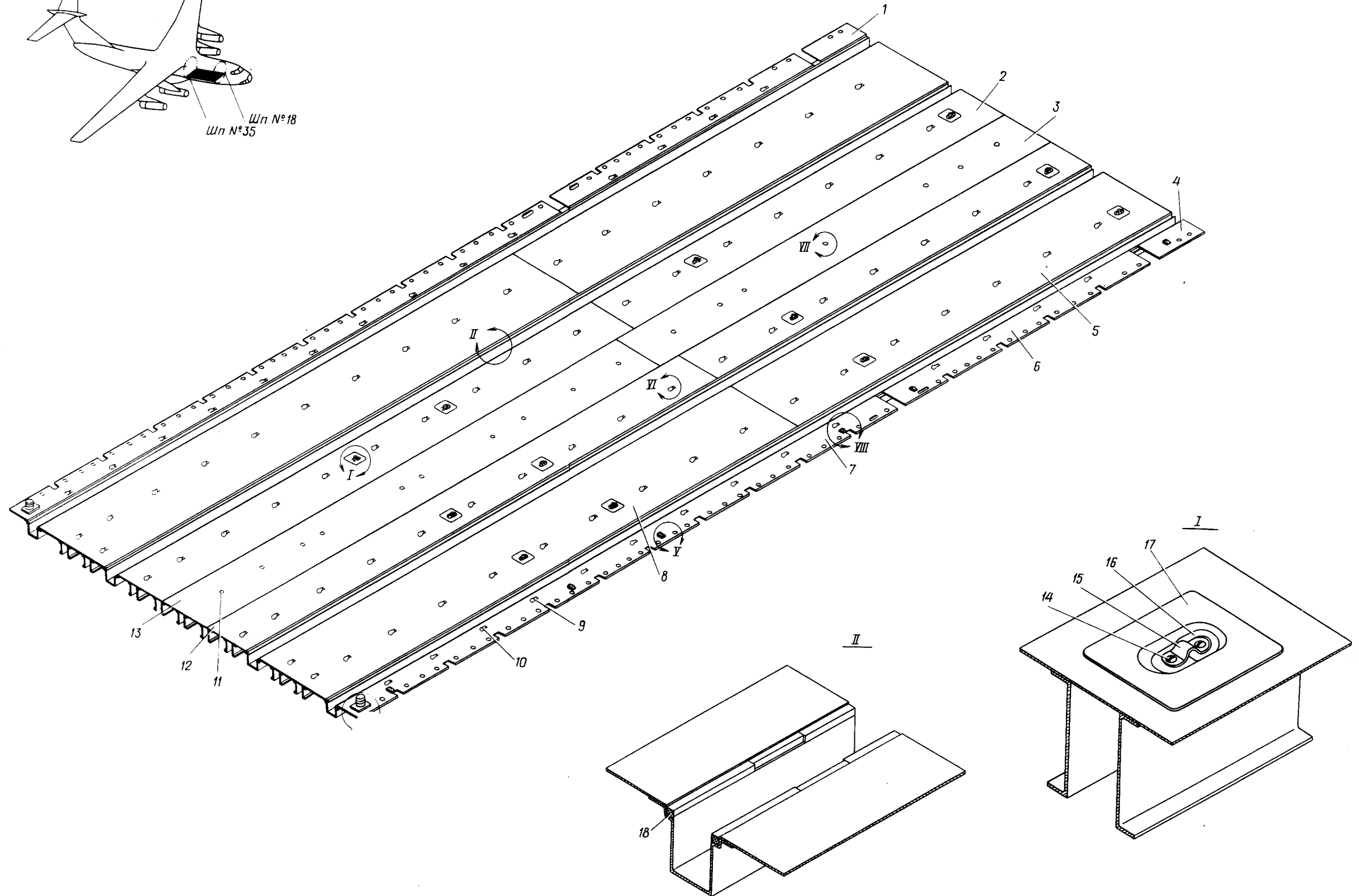
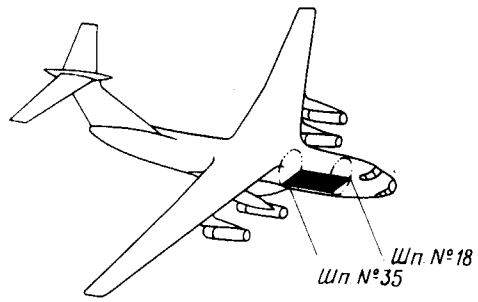
Номер фигуры	Номер позиции	Обозначение	Наименование сборочных единиц, деталей	Колич. на сб. ед	Сведения о взаимо- заменяемости и конст- руктивных изменениях
4	54	5009A-6-40	Болт	4	
	55	I 760I 0303 040 000	Балка по оси симметрии само- лета продольная	I	
	56	49I6A-6-I6	Болт	20	
	57	49I6A-6-I8	Болт	40	
	58	IO-44 OCT I IO83I-72	Болт	18	
	59	6-22 OCT I I2085-75	Болт	12	
	60	6-I8 OCT I I2085-75	Болт	28	
	6I	I 760I 0303 019 000	Прокладка	2	
	62	I 760I 0303 015 000	Прокладка	2	
	63	I 760I 030I I43 009 33I5A-24 340IA-2,5-24-40	Болт	2	
			Гайка	2	
			Шайба	2	
	64	I 760I 030I I42 002 I 760I 030I I42 00I	Накладка (лев.)	I	
			Накладка (прав.)	I	
	65	I 760I 030I I64 000 I 760I 030I I65 000 340IA-2-I8-35	Болт	2	
			Гайка	2	
			Шайба	2	
	66	6-I6 OCT I IO570-72	Болт	18	
	67	I 760I 030I I49 006 33I5A-I8 340IA-4-I8-35	Болт	2	
			Гайка	2	
			Шайба	2	
68	I 760I 030I I4I 002 I 760I 030I I4I 00I	Накладка (лев.)	I		
		Накладка (прав.)	I		
69	I 760I 030I I63 00I 33I5A-IO 340IA-2-IO-I8	Болт	20		
		Гайка	20		
		Шайба	20		
70	I 760I 030I I44 000 33I5A-22 340IA-4-22-35	Болт	4		
		Гайка	4		
		Шайба	4		
7I	I 760I 0303 088 006 I 760I 0303 088 005	Накладка (лев.)	I		
		Накладка (лев.)	I		



КАТАЛОГ  
ДЕТАЛЕЙ И СБОРОЧНЫХ ЕДИНИЦ

Номер фигуры	Номер позиции	Обозначение	Наименование сборочных единиц, деталей	Колич. на сб. ед.	Сведения о взаимо- заменяемости и конст- руктивных изменениях
4	72	3024А-6-22	Болт	14	
		3315А-6	Гайка	14	
		3401А-1-6-10	Шайба	14	
	73	3024А-6-26	Болт	14	
		3315А-6	Гайка	14	
		3401А-1-6-10	Шайба	14	
	74	3024А-8-60	Болт	14	
		3315А-8	Гайка	14	
	75	3024А-12-64	Болт	20	
		3315А-12	Гайка	20	
		3401А-2-12-22	Шайба	20	
	76	I 760I 030I I43 004	Болт	2	
		3315А-24	Гайка	2	
		3401А-2,5-24-40	Шайба	2	




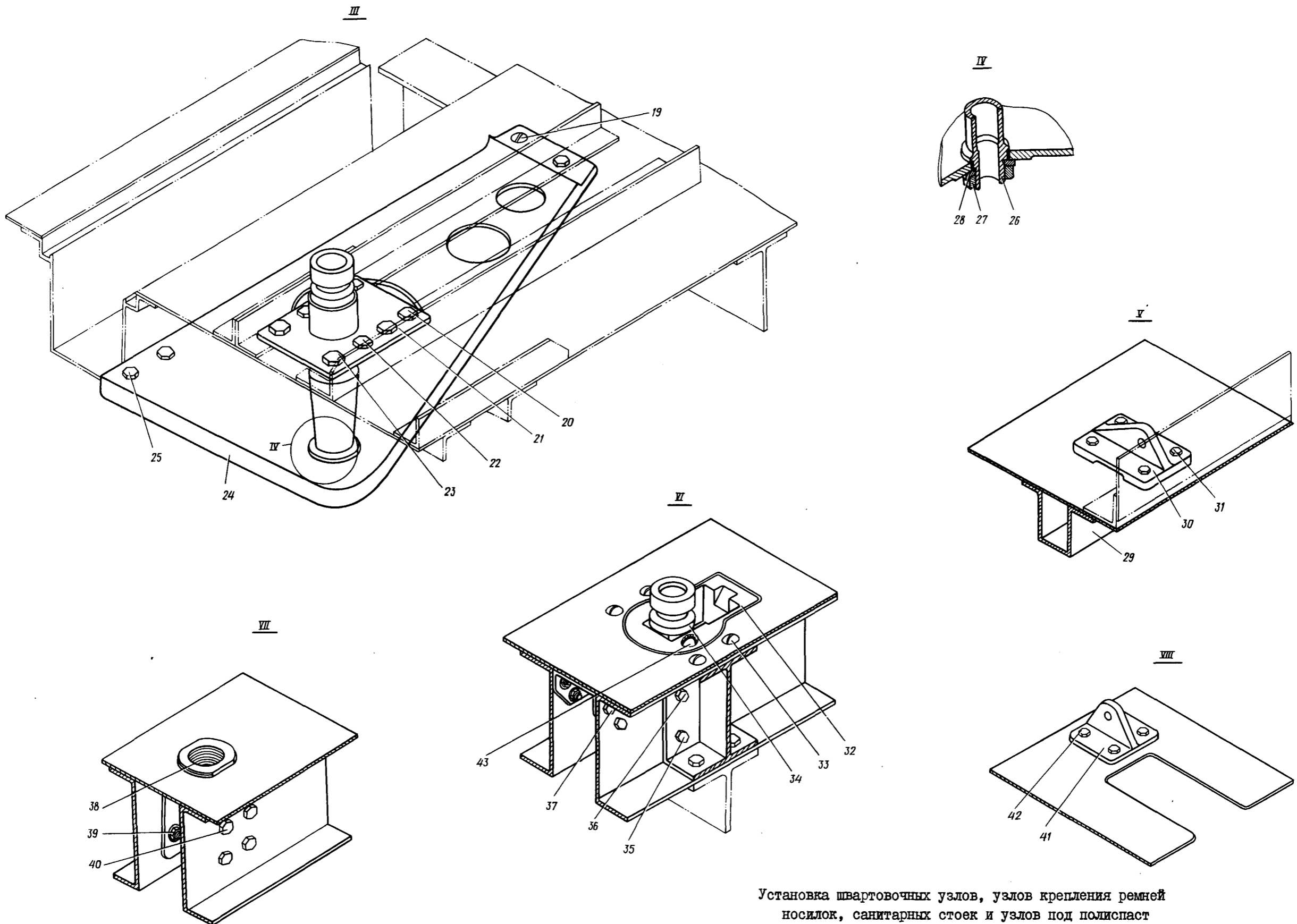


Установка швартовочных узлов, узлов крепления ремней носилок, санитарных стоек и узлов под полиспаст  
Фигура 5 (Лист I из 2)





  
**КАТАЛОГ  
 ДЕТАЛЕЙ И СБОРОЧНЫХ ЕДИНИЦ**



Установка швартовочных узлов, узлов крепления ремней носилок, санитарных стоек и узлов под полиспаст

Фигура 5 (Лист 2 из 2)



## КАТАЛОГ ДЕТАЛЕЙ И СБОРОЧНЫХ ЕДИНИЦ

Номер фигуры	Номер позиции	Обозначение	Наименование сборочных единиц, деталей	Колич. на сб. ед.	Сведения о взаимо- заменяемости и конст- руктивных изменениях
5		I 760I 0306 000 000	УСТАНОВКА ШВАРТОВОЧНЫХ УЗЛОВ, УЗЛОВ КРЕПЛЕНИЯ РЕМНЕЙ НОСИ- ЛОК, САНИТАРНЫХ СТОЕК И УЗЛОВ ПОД ПОЛИСПАСТ	I	B3
	I	I 760I 0306 000 023	Лист пола	I	
	2	I 760I 0306 000 009	Лист пола боковой (прав.)	I	
		I 760I 0306 000 010	Лист пола боковой (лев.)	I	
	3	I 760I 0306 000 005	Лист пола центральный	I	
	4	I 760I 0306 000 024	Лист пола	I	
	5	I 760I 0306 000 017	Лист пола бортовой (прав.)	I	
		I 760I 0306 000 018	Лист пола бортовой (лев.)	I	
	6	I 760I 0306 015 001	Обшивка пола (прав.)	I	
		I 760I 0306 015 002	Обшивка пола (лев.)	I	
	7	I 760I 0306 074 001	Обшивка пола (прав.)	I	
		I 760I 0306 074 002	Обшивка пола (лев.)	I	
	8	I 760I 0306 000 015	Лист пола бортовой (прав.)	I	
		I 760I 0306 000 016	Лист пола бортовой (лев.)	I	
	9	I 760I 0306 150 001	Узел швартовочный (прав.)	I	
		I 760I 0306 150 002	Узел швартовочный (лев.)	I	
	10	I 760I 0306 030 001	Узел швартовочный (прав.)	II	
		I 760I 0306 030 002	Узел швартовочный (лев.)	I2	
	11	I 760I 0306 017 000	Кронштейн	I	
	12	I 760I 0306 004 007	Лист пола боковой (прав.)	I	
		I 760I 0306 004 008	Лист пола боковой (лев.)	I	
	13	I 760I 0306 000 003	Лист пола центральный	I	
	14	3I70A-6-I2	Винт	30	
		3225A-6	Гайка	30	
		Д18-3У-2,6-8	Заклепка	60	
	15	I 760I 0306 082 000	Скоба	15	
	16	I 760I 0306 083 000	Скоба	15	
	17	I 760I 0306 081 000	Гнездо	15	
	18	I 760I 0306 060 000	Амортизатор	I	
	19	I-6-26	Болт	2	
		ОСТ I 10834-72			
		33I5A-6	Гайка	2	
		340IA-I-6-I2	Шайба	2	



КАТАЛОГ  
ДЕТАЛЕЙ И СБОРОЧНЫХ ЕДИНИЦ

Номер фигуры	Номер позиции	Обозначение	Наименование сборочных единиц, деталей	Колич. на сб. ед.	Сведения о взаимо- заменяемости и конст- руктивных изменениях
5	20	30I7A-8-28	Болт	4	
		3374A-8	Гайка	4	
		340IA-I,5-8-I6	Шайба	4	
	2I	I 760I 0306 III 000	Кронштейн	2	
22	22	30I7A-8-22	Болт	8	
		3374A-8	Гайка	8	
		340IA-I,5-8-I6	Шайба	8	
23	23	30I7A-I0-30	Болт	4	
		3374A-I0	Гайка	4	
		340IA-2-I0-20	Шайба	4	
24	24	I 760I 0306 903 00I	Балка (прав.)	I	
		I 760I 0306 903 002	Балка (лев.)	I	
25	25	I-6-I8	Болт	4	
		OCT I I0830-72			
		33I5A-6	Гайка	4	
		340IA-I-6-I2	Шайба	4	
26	26	I 760I 0306 II0 000	Узел крепления полиспаста	2	
27	27	I 760I 0306 9I3 000	Гайка	2	
28	28	I 760I 0306 9I4 000	Шайба	2	
29	29	I 760I 0306 096 000	Кронштейн	I	
30	30	I 760I 0306 905 00I	Кронштейн	5	
3I	3I	I-6-24	Болт	6	
		OCT I I0569-72			
		33I5A-6	Гайка	6	
		340IA-I-6-I2	Шайба	6	
32	32	I 760I 0306 0II 000	Кронштейн	96	
33	33	3059A-6-24	Болт	I30	
		33I5A-6	Гайка	I30	
		340IA-I-6-I2	Шайба	I30	
34	34	I 760I 0306 0I2 000	Палец	96	
35	35	I-8-28	Болт	3I4	
		OCT I I0569-72			
		3374A-8	Гайка	3I4	
		340IA-I-8-I6	Шайба	3I4	
36	36	I-I0-92	Болт	I36	
		OCT I I0829-72			



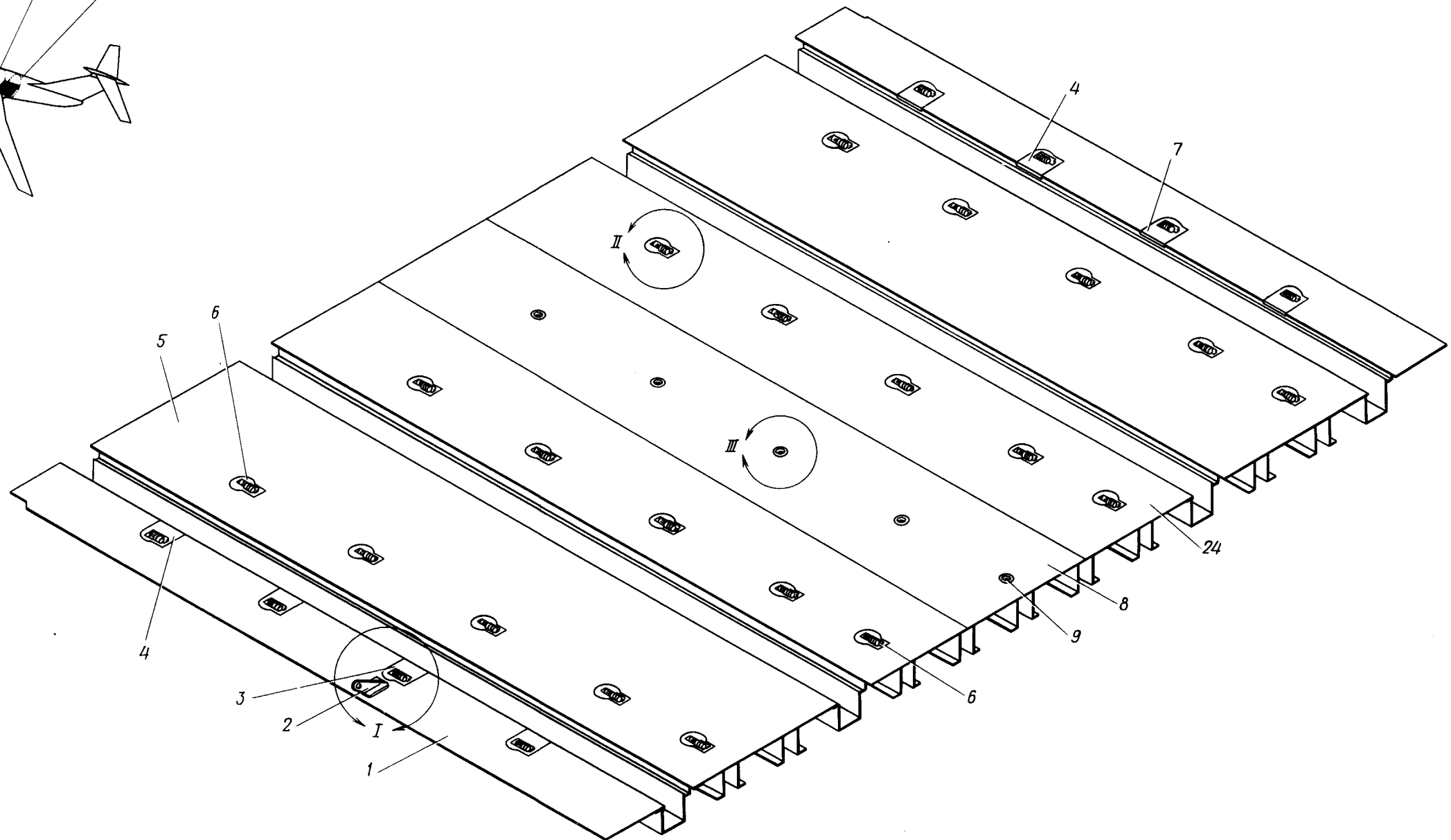
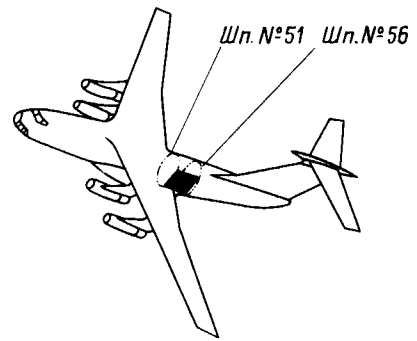
КАТАЛОГ  
ДЕТАЛЕЙ И СБОРОЧНЫХ ЕДИНИЦ

Номер фигуры	Номер позиции	Обозначение	Наименование сборочных единиц, деталей	Колич. на сб. ед	Сведения о взаимо- заменяемости и конст- руктивных изменениях	
5	36	3302А-10	Гайка	136		
		3405А-2-10-20	Шайба	136		
	37	I-6-I4	Болт	1882		
		ОСТ I 10569-72				
		3315А-6	Гайка	1882		
	38	I 760I 030I 02I 000	3401А-I-6-I2	Шайба	1882	
			Втулка	20		
	39	I-8-28	ОСТ I 10569-72	Болт	80	
			3374А-8	Гайка	80	
			3401А-I-8-I6	Шайба	80	
	40	I-10-90	ОСТ I 10829-72	Болт	40	
			3302А-10	Гайка	40	
			3401А-2-10-20	Шайба	40	
	41	I 760I 0970 000 00I	I 760I 0970 000 002	Кронштейн (прав.)	2	
			Кронштейн (лев.)	1		
	42	3017А-8-26	3384А-8	Болт	4	
			ДП8-3У-3-9	Гайка	4	
Заклепка			4			
43	I 760I 030I 013 000	Валик	96			





Ил 76  
КАТАЛОГ  
ДЕТАЛЕЙ И СБОРОЧНЫХ ЕДИНИЦ

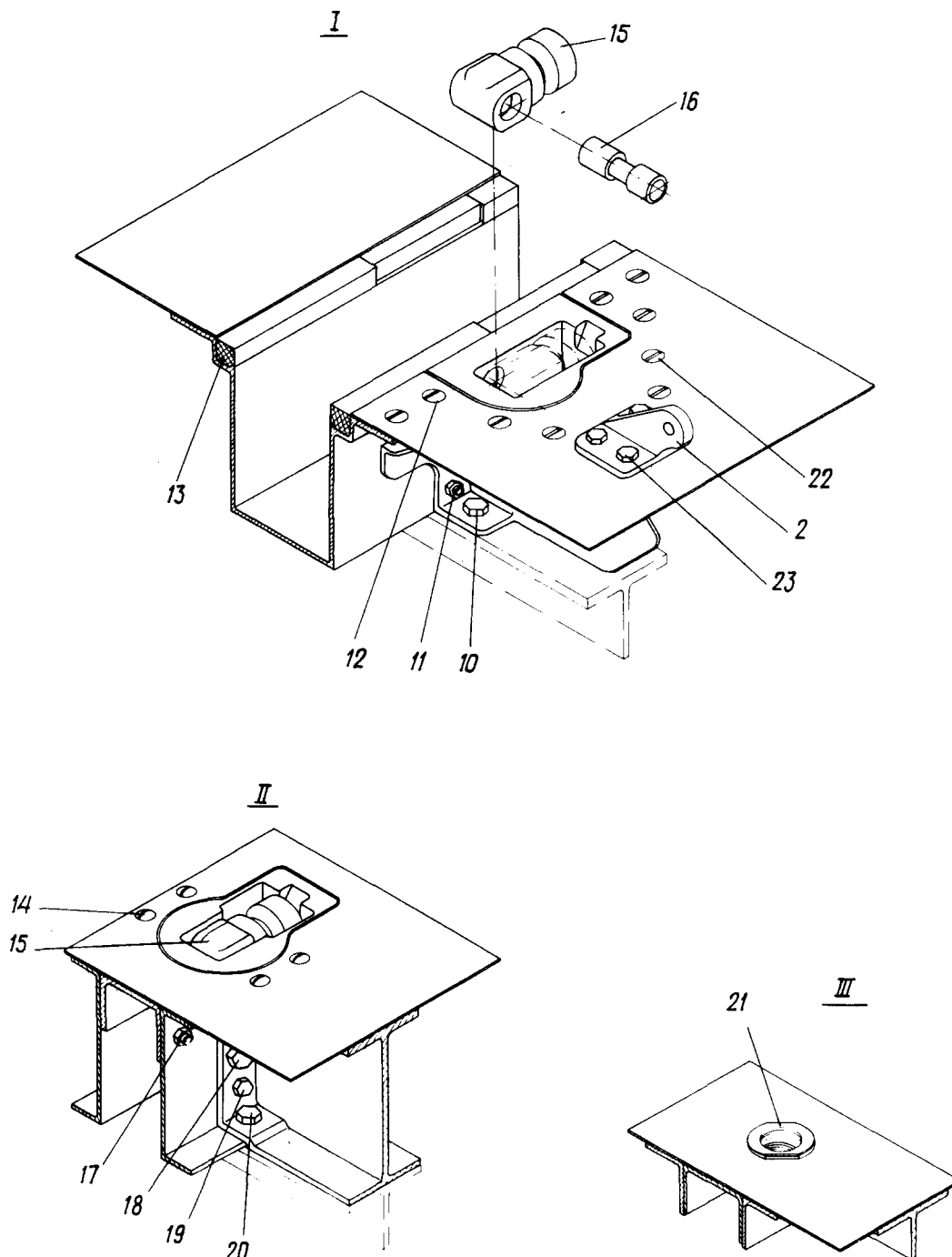


Установка узлов ДТСО на грузовом полу  
Фигура 6 (Лист I из 2)





КАТАЛОГ  
ДЕТАЛЕЙ И СБОРОЧНЫХ ЕДИНИЦ



Установка узлов ДТСО на грузовом полу  
Фигура 6 (Лист 2 из 2)



КАТАЛОГ  
ДЕТАЛЕЙ И СБОРОЧНЫХ ЕДИНИЦ

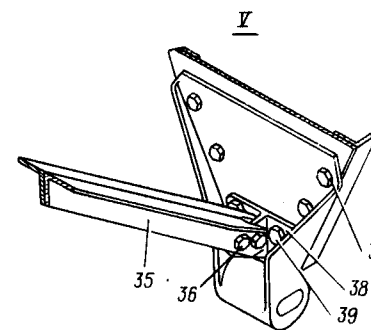
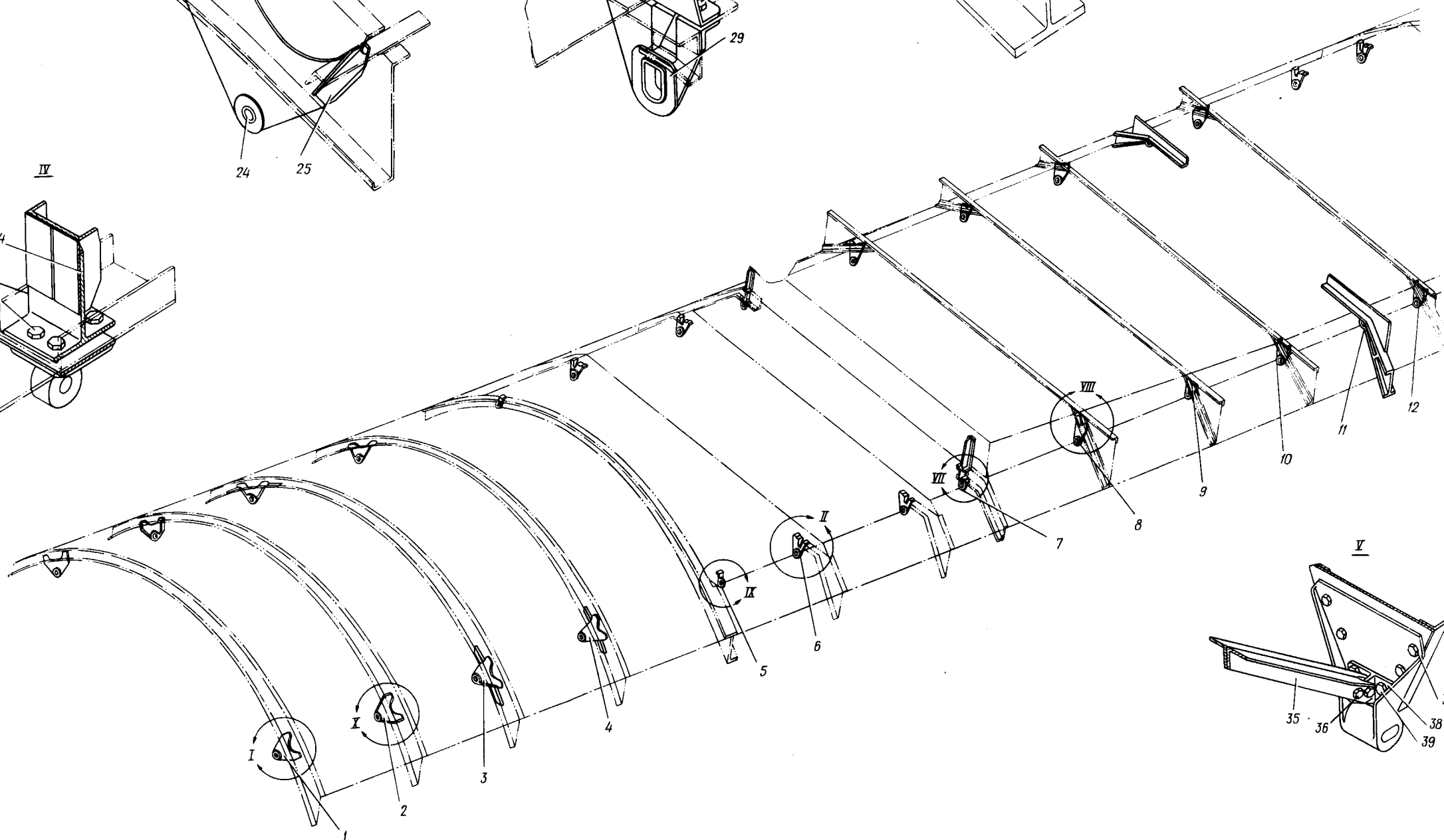
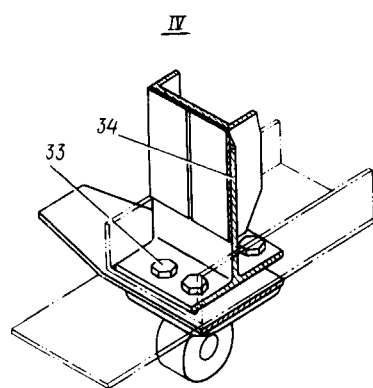
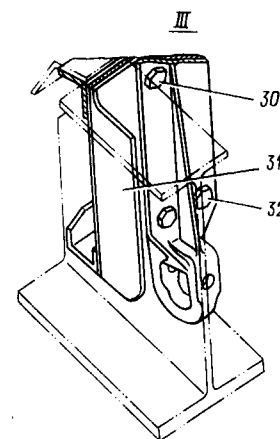
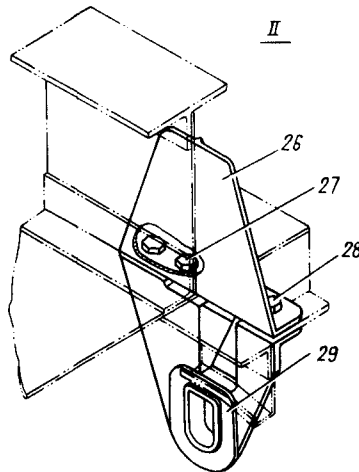
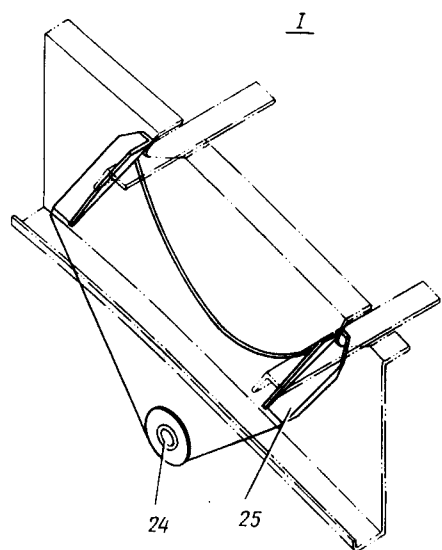
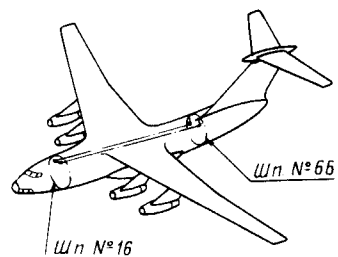
Номер фигуры	Номер позиции	Обозначение	Наименование сборочных единиц, деталей	Колич. на сб. ед.	Сведения о взаимо- заменяемости и конст- руктивных изменениях
6		I 760I 0306 200 000	УСТАНОВКА УЗЛОВ ДТСО НА ГРУЗОВОМ ПОЛУ	I	ВЗ
	I	I 760I 0306 200 009	Обшивка пола бортовая (прав.)	I	
		I 760I 0306 200 010	Обшивка пола бортовая (лев.)	I	
	2	I 760I 0306 222 000	Кронштейн	I	
	3	I 760I 0306 210 008	Узел швартовочный	I	
	4	I 760I 0306 210 005	Узел швартовочный (прав.)	I	
		I 760I 0306 210 006	Узел швартовочный (лев.)	I	
	5	I 760I 0306 200 007	Обшивка пола боковая (прав.)	I	
		I 760I 0306 200 008	Обшивка пола боковая (лев.)	I	
	6	I 760I 0306 010 000	Узел швартовочный	10	
	7	I 760I 0306 210 007	Узел швартовочный	I	
	8	I 760I 0306 200 005	Обшивка пола (прав.)	I	
		I 760I 0306 200 006	Обшивка пола (лев.)	I	
	9	I 760I 0306 016 000	Узел швартовочный	5	
	10	3003A-10-32	Болт	8	
		3302A-10	Гайка	8	
		3405A-2-10-20	Шайба	8	
	11	I-6-16	Болт	380	
		ОСТ I 10834-72			
		3315A-6	Гайка	380	
		3401A-2-6-12	Шайба	380	
	12	I-8-20	Болт	112	
		ОСТ I 10834-72			
		3315A-8	Гайка	112	
		3401A-2-8-16	Шайба	112	
	13	I 760I 0306 060 000	Амортизатор	I	
	14	3059A-6-24	Болт	40	
		3315A-6	Гайка	40	
		3401A-1-6-12	Шайба	40	
	15	I 760I 0306 922 000	Палец	28	
	16	I 760I 0306 924 000	Валик	28	
	17	I-6-16	Болт	998	
		ОСТ I 10569-72			
		3315A-6	Гайка	998	
		3401A-1-6-12	Шайба	998	



КАТАЛОГ  
ДЕТАЛЕЙ И СБОРОЧНЫХ ЕДИНИЦ

Номер фигуры	Номер позиции	Обозначение	Наименование сборочных единиц, деталей	Колич. на сб. ед.	Сведения о взаимо- заменяемости и конст- руктивных изменениях	
6	18	I-10-94	Болт	40		
		ОСТ I 10829-72				
		3302A-10	Гайка	40		
			3405A-2-10-20	Шайба	40	
	19	I-8-30	Болт		96	
		ОСТ I 10569-72				
		3374A-8	Гайка		96	
			3401A-I,5-8-I6	Шайба	96	
	20	3003A-10-42	Болт		32	
		3302A-10	Гайка		32	
		3401A-2-10-20	Шайба		32	
	21	I 760I 0306 02I 000	Втулка		5	
	22	I-8-18	Болт		56	
		ОСТ I 10834-72				
		3315A-8	Гайка		56	
			3401A-2-8-I6	Шайба	56	
	23	3017A-8-20	Болт		4	
		3302A-8	Гайка		4	
		3401A-I,5-8-I6	Шайба		4	
	24	I 760I 0306 200 003	Обшивка пола		I	

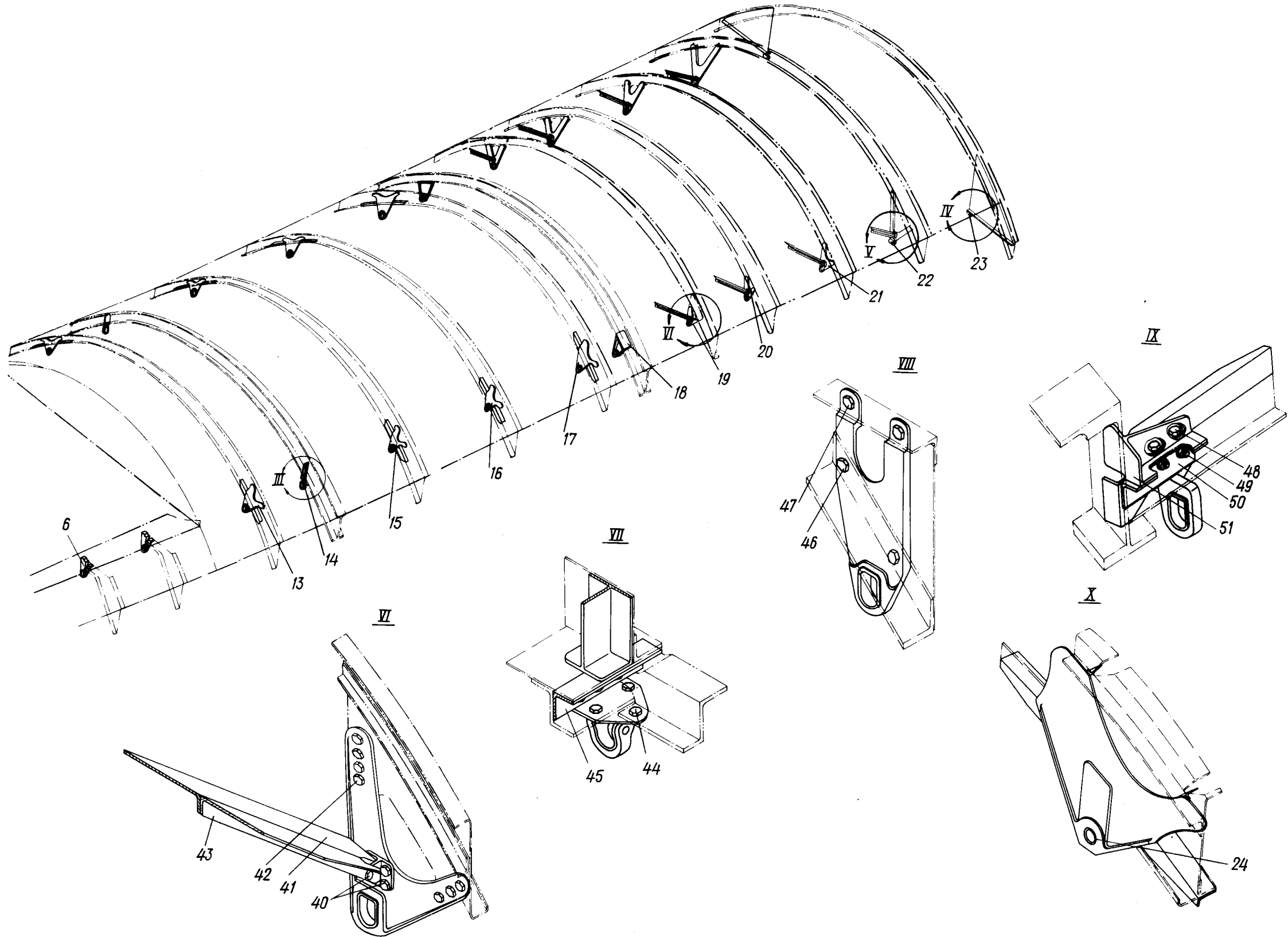




Установка узлов под тельфер  
Фигура 7 (Лист I из 2)



КАТАЛОГ  
ДЕТАЛЕЙ И СБОРОЧНЫХ ЕДИНИЦ



Установка узлов под тельфер  
Фигура 7 (Лист 2 из 2)





## КАТАЛОГ ДЕТАЛЕЙ И СБОРОЧНЫХ ЕДИНИЦ

Номер фигуры	Номер позиции	Обозначение	Наименование сборочных единиц. деталей	Колич. на сб. ед.	Сведения о взаимо- заменяемости и конст- руктивных изменениях
7		I 760I 0309 000 00I	УСТАНОВКА УЗЛОВ ПОД ТЕЛЬФЕР (ПРАВ.)	I	3
		I 760I 0309 000 002	УСТАНОВКА УЗЛОВ ПОД ТЕЛЬФЕР (ЛЕВ.)	I	
	I	I 760I 0309 I6I 003	Кронштейн на шп. № I6 (прав.)	I	
		I 760I 0309 I6I 004	Кронштейн на шп. № I6 (лев.)	I	
	2	I 760I 0309 I8I 003	Кронштейн на шп. № I8 (прав.)	I	
		I 760I 0309 I8I 004	Кронштейн на шп. № I8 (лев.)	I	
	3	I 760I 0309 20I 003	Кронштейн на шп. № 20 (прав.)	I	
		I 760I 0309 20I 004	Кронштейн на шп. № 20 (лев.)	I	
	4	I 760I 0309 220 00I	Узел на шп. № 22 под тельфер (прав.)	I	
		I 760I 0309 220 002	Узел на шп. № 22 под тельфер (лев.)	I	
	5	I 760I 0309 240 00I	Узел на шп. № 24 под тельфер (прав.)	I	
		I 760I 0309 240 002	Узел на шп. № 24 под тельфер (лев.)	I	
	6	I 760I 0309 26I 003	Кронштейн на шп. № 26, 28, 42, 44 (прав.)	I	
		I 760I 0309 26I 004	Кронштейн на шп. № 26, 28, 42, 44 (лев.)	I	
	7	I 760I 0309 290 00I	Узел на шп. № 29 под тельфер (прав.)	I	
		I 760I 0309 290 002	Узел на шп. № 29 под тельфер (лев.)	I	
	8	I 760I 0309 3I0 00I	Узел на шп. № 3I под тельфер (прав.)	I	
		I 760I 0309 3I0 002	Узел на шп. № 3I под тельфер (лев.)	I	
	9	I 760I 0309 330 00I	Узел на шп. № 33 под тельфер (прав.)	I	
		I 760I 0309 330 002	Узел на шп. № 33 под тельфер (лев.)	I	
IO	I 760I 0309 350 00I	Узел на шп. № 35 под тельфер (прав.)	I		
	I 760I 0309 350 002	Узел на шп. № 35 под тельфер (лев.)	I		



КАТАЛОГ  
ДЕТАЛЕЙ И СБОРОЧНЫХ ЕДИНИЦ

Номер фигуры	Номер позиции	Обозначение	Наименование сборочных единиц, деталей	Колич. на сб. ед.	Сведения о взаимо- заменяемости и конст- руктивных изменениях
7	II	I 760I 0303 37I 00I	Кронштейн (прав.)	I	
		I 760I 0303 37I 002	Кронштейн (лев.)	I	
I2		I 760I 0309 390 00I	Узел на шп. № 39 под тельфер (прав.)	I	
		I 760I 0309 390 002	Узел на шп. № 39 под тельфер (лев.)	I	
I3		I 760I 0309 470 00I	Узел на шп. № 47 под тельфер (прав.)	I	
		I 760I 0309 470 002	Узел на шп. № 47 под тельфер (лев.)	I	
I4		I 760I 0309 490 00I	Узел на шп. № 49 под тельфер (прав.)	I	
		I 760I 0309 490 002	Узел на шп. № 49 под тельфер (лев.)	I	
I5		I 760I 0309 5I0 00I	Узел на шп. № 5I под тельфер (прав.)	I	
		I 760I 0309 5I0 002	Узел на шп. № 5I под тельфер (лев.)	I	
I6		I 760I 0309 530 00I	Узел на шп. № 53 под тельфер (прав.)	I	
		I 760I 0309 530 002	Узел на шп. № 53 под тельфер (лев.)	I	
I7		I 760I 0309 550 00I	Узел на шп. № 55 под тельфер (прав.)	I	
		I 760I 0309 550 002	Узел на шп. № 55 под тельфер (лев.)	I	
I8		I 760I 0309 560 000	Узел на шп. № 56 под тельфер	2	
I9		I 760I 0309 585 00I	Кронштейн на шп. № 58 под тельфер (прав.)	I	
		I 760I 0309 585 002	Кронштейн на шп. № 58 под тельфер (лев.)	I	
20		I 760I 0309 60I 000	Кронштейн на шп. № 60	2	
2I		I 760I 0309 620 00I	Узел на шп. № 62 под тельфер (прав.)	I	
		I 760I 0309 620 002	Узел на шп. № 62 под тельфер (лев.)	I	
22		I 760I 0309 640 00I	Узел на шп. № 64 под тельфер (прав.)	I	



КАТАЛОГ  
ДЕТАЛЕЙ И СБОРОЧНЫХ ЕДИНИЦ

Номер фигуры	Номер позиции	Обозначение	Наименование сборочных единиц, деталей	Колич. на сб. ед	Сведения о взаимо- заменяемости и конст- руктивных изменениях
7	22	I 760I 0309 640 002	Узел на шп. № 64 под тельфер (лев.)	I	
	23	I 760I 030I 666 000	Кронштейн	2	
	24	24I2A-I0-I2-I2	Втулка	I	
	25	I 760I 0309 I60 003	Стойка (прав.)	2	
		I 760I 0309 I60 004	Стойка (лев.)	2	
	26	I 760I 0303 672 003	Фитинг (прав.)	I	
		I 760I 0303 672 004	Фитинг (лев.)	I	
	27	30I7A-6-28	Болт	7	
		3302A-6	Гайка	7	
		3405A-I-5-6-I2	Шайба	7	
	28	30I7A-8-26	Болт	I4	
		3302A-8	Гайка	I4	
		3405A-I,5-8-I6	Шайба	I4	
	29	I 760I 0309 222 000	Вкладыш	38	
	30	I-6-I6	Болт	I4	
		ОСТ I I0569-72			
		3302A-6	Гайка	I4	
		340IA-I-6-I2	Шайба	I4	
	3I	I 760I 0309 490 003	Стойка (прав.)	I	
		I 760I 0309 490 004	Стойка (лев.)	I	
	32	8-20	Болт	4	
		ОСТ I I2085-75			
		3302A-8	Гайка	4	
		340IA-I-8-I6	Шайба	4	
	33	I-8-30	Болт	8	
		ОСТ I 3I003-76			
		33I5A-8	Гайка	8	
	34	340IA-I,5-8-I4	Шайба	8	
		I 760I 030I 665 009	Профиль	2	
		35	I 760I 0309 640 0I5	Профиль (прав.)	2
	I 760I 0309 640 0I6		Профиль (лев.)	2	
	36	I-6-I8	Болт	6	
		ОСТ I I0569-72			
		33I5A-6	Гайка	6	
		340IA-I-6-I2	Шайба	6	



КАТАЛОГ  
ДЕТАЛЕЙ И СБОРОЧНЫХ ЕДИНИЦ

Номер фигуры	Номер позиции	Обозначение	Наименование сборочных единиц, деталей	Колич. на сб. ед.	Сведения о взаимо- заменяемости и конст- руктивных изменениях	
7	37	I-8-I8	Болт	8		
		ОСТ I I0569-72				
		33I5A-8	Гайка	8		
			340IA-2-8-I6	Шайба	8	
		38	I 760I 0309 640 0I7	Таврик (прав.)	I	
	I 760I 0309 640 0I8		Таврик (лев.)	I		
		39	I-8-26	Болт	8	
	ОСТ I I0569-72					
	33I5A-8		Гайка	8		
			340IA-2-8-I6	Шайба	8	
		40	I-6-I6	Болт	22	
	ОСТ I I0569-72					
	33I5A-6		Гайка	22		
			340IA-I,5-6-I2	Шайба	22	
		4I	I 760I 0309 580 005	Профиль	2	
		42	I-6-I8	Болт	I4	
	ОСТ I I0569-72					
	33I5A-6 Кд		Гайка	I4		
			340IA-2,5-6-I4	Шайба	I4	
		43	I 760I 0309 580 006	Профиль	2	
		44	I-6-I6	Болт	2	
	ОСТ I I0569-72					
	3302A-6		Гайка	2		
			340IA-I,5-6-I2	Шайба	2	
	45	I 760I 0309 290 003	Уголок	2		
	46	6-I8	Болт	4		
ОСТ I I2085-75						
33I5A-6		Гайка	4			
		340IA-I,5-6-I2	Шайба	4		
	47	6-I6	Болт	4		
ОСТ I I2085-75						
33I5A-6		Гайка	4			
		340IA-I,5-6-I2	Шайба	4		
	48	I-8-26	Болт	4		
ОСТ I I0569-72						
3302A-6		Гайка	4			
		340IA-I,5-8-I6	Шайба	4		



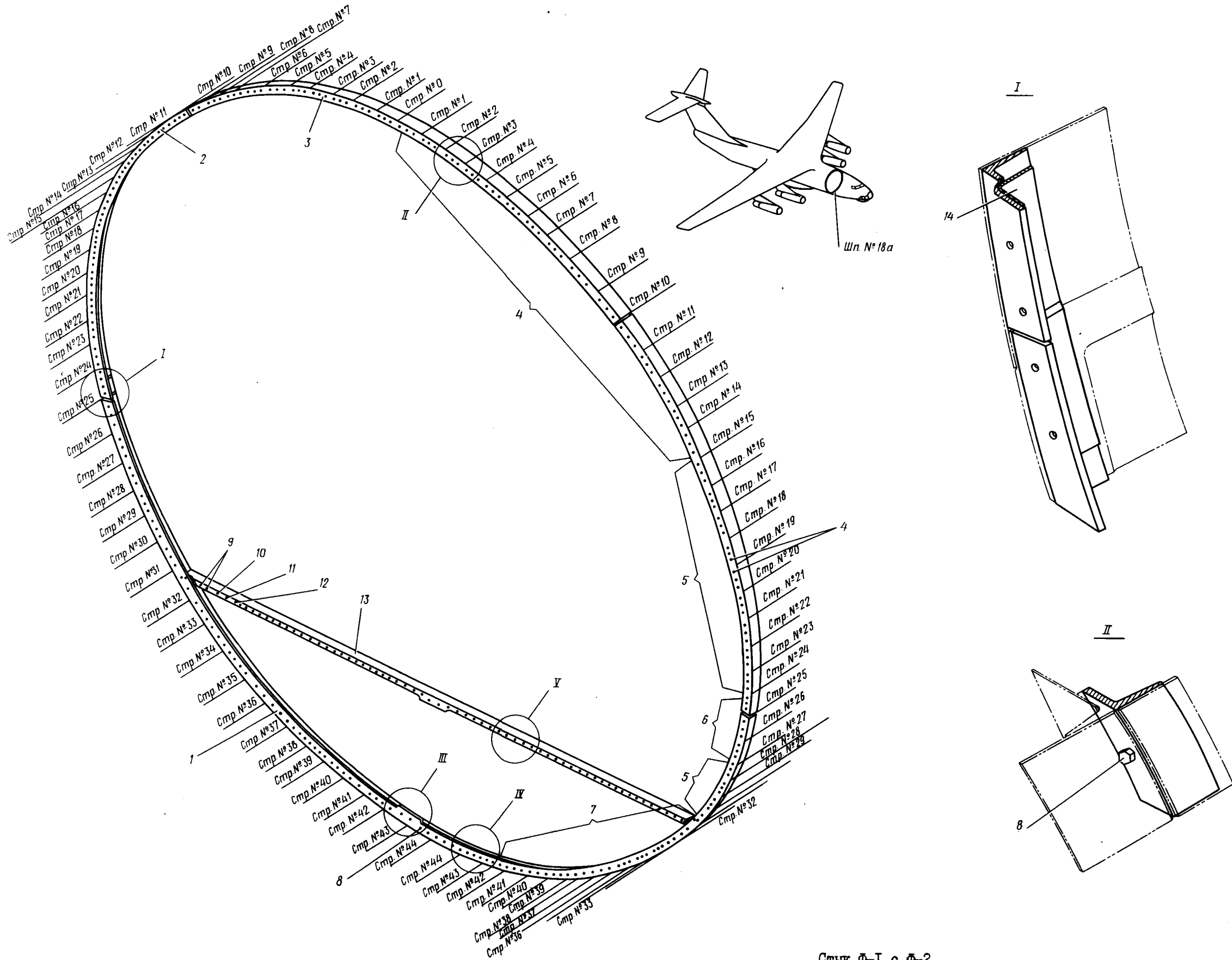
## КАТАЛОГ ДЕТАЛЕЙ И СБОРОЧНЫХ ЕДИНИЦ

Номер фигуры	Номер позиции	Обозначение	Наименование сборочных единиц, деталей	Колич. на сб. ед.	Сведения о взаимо- заменяемости и конст- руктивных изменениях	
7	49	I-8-77	Болт	4		
		ОСТ I 10569-72				
		33I5A-8	Гайка	4		
			340IA-I,5-8-I6	Шайба	4	
		50	I 760I 0303 I75 005	Уголок (прав.)	I	
	I 760I 0303 I75 006		Уголок (лев.)	I		
		5I	I 760I 0303 I76 00I	Кронштейн (прав.)	I	
	I 760I 0303 I76 002		Кронштейн (лев.)	I		





Ил 76  
КАТАЛОГ  
ДЕТАЛЕЙ И СБОРОЧНЫХ ЕДИНИЦ



Стык Ф-1 с Ф-2  
Фигура 8 (Лист I из 2)

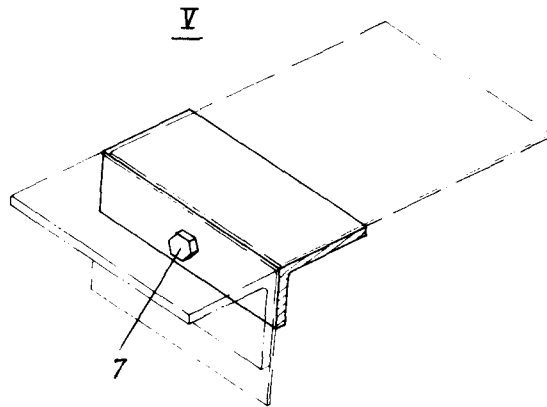
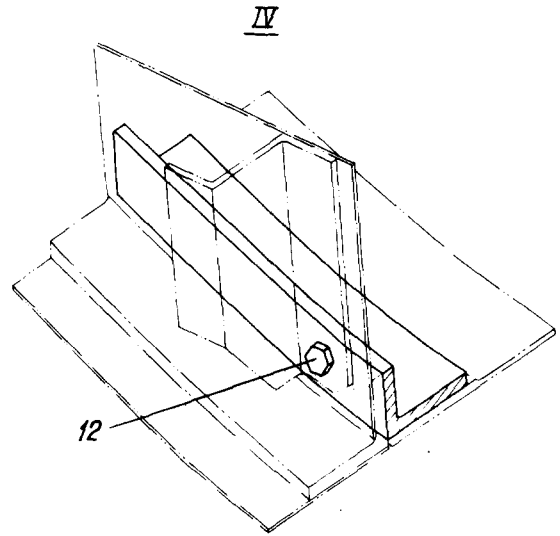
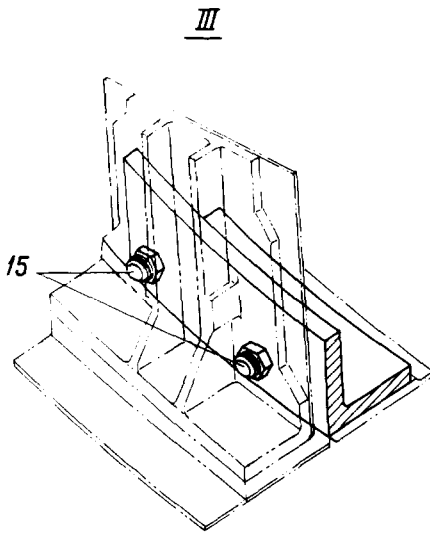
2I.40.08  
Стр. 56/55

10 июня 1978 г.





КАТАЛОГ  
ДЕТАЛЕЙ И СБОРОЧНЫХ ЕДИНИЦ



Стык Ф-1 с Ф-2  
Фигура 8 (Лист 2 из 2)



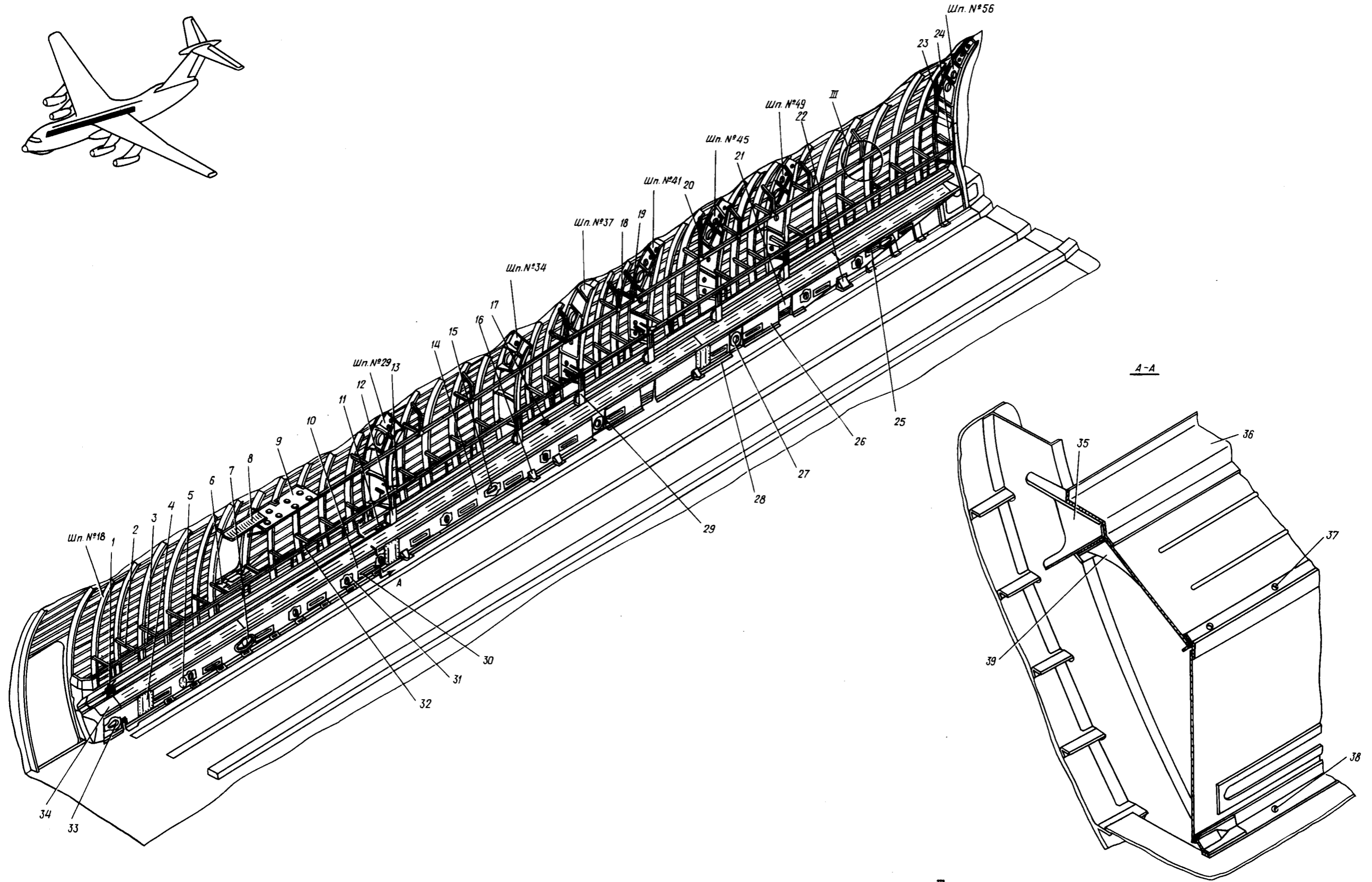
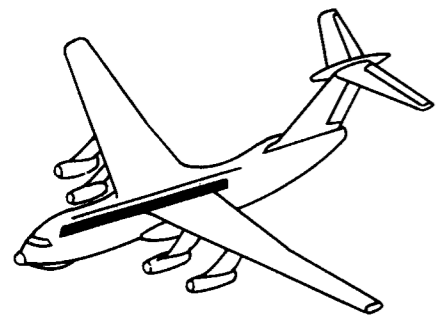
## КАТАЛОГ ДЕТАЛЕЙ И СБОРОЧНЫХ ЕДИНИЦ

Номер фигуры	Номер позиции	Обозначение	Наименование сборочных единиц. деталей	Колич. на сб. ед.	Сведения о взаимо- заменяемости и конст- руктивных изменениях
8		I 760I 03IO 000 000	СТЫК Ф-I С Ф-2	I	V3
	I	I 760I 030I I8I 000	Обод	I	
	2	I 760I 030I I80 005	Обод (прав.)	I	
		I 760I 030I I80 006	Обод (лев.)	I	
	3	I 760I 030I I80 007	Обод	I	
	4	49I6A-I0-28	Болт	96	
		3302A-I0	Гайка	96	
		340IA-3-I0-20	Шайба	96	
	5	49I6A-8-26	Болт	85	
		3302A-8	Гайка	85	
		340IA-2-8-I6	Шайба	85	
	6	49I6A-8-28	Болт	I8	
		3302A-8	Гайка	I8	
		340IA-2-8-I6	Шайба	I8	
	7	49I6A-8-26	Болт	I00	
		3302A-8	Гайка	I00	
		340IA-2-8-I6	Шайба	I00	
	8	49I6A-I2-32	Болт	2	
		3302A-I2	Гайка	2	
		340IA-3-I2-22	Шайба	2	
	9	49I6A-6-28	Болт	4	
		3302A-6	Гайка	4	
		340IA-I,5-6-I6	Шайба	4	
	IO	49I6A-6-22	Болт	2	
		3302A-6	Гайка	2	
		340IA-I,5-6-I6	Шайба	2	
	II	49I6A-6-26	Болт	2	
		3302A-6	Гайка	2	
		340IA-I,5-6-I6	Шайба	2	
	I2	49I6A-8-30	Болт	28	
		3302A-8	Гайка	28	
		340IA-2-8-I6	Шайба	28	
	I3	I 760I 030I I82 000	Профиль	I	
	I4	I 760I 030I I80 003	Уголок стыковой (прав.)	I	
	I5	I 760I 030I I80 004	Уголок стыковой (лев.)	I	
		49I6A-I2-36	Болт	2	
		3302A-I2	Гайка	2	
		340IA-3-I2-22	Шайба	2	





Ил 76  
КАТАЛОГ  
ДЕТАЛЕЙ И СБОРОЧНЫХ ЕДИНИЦ




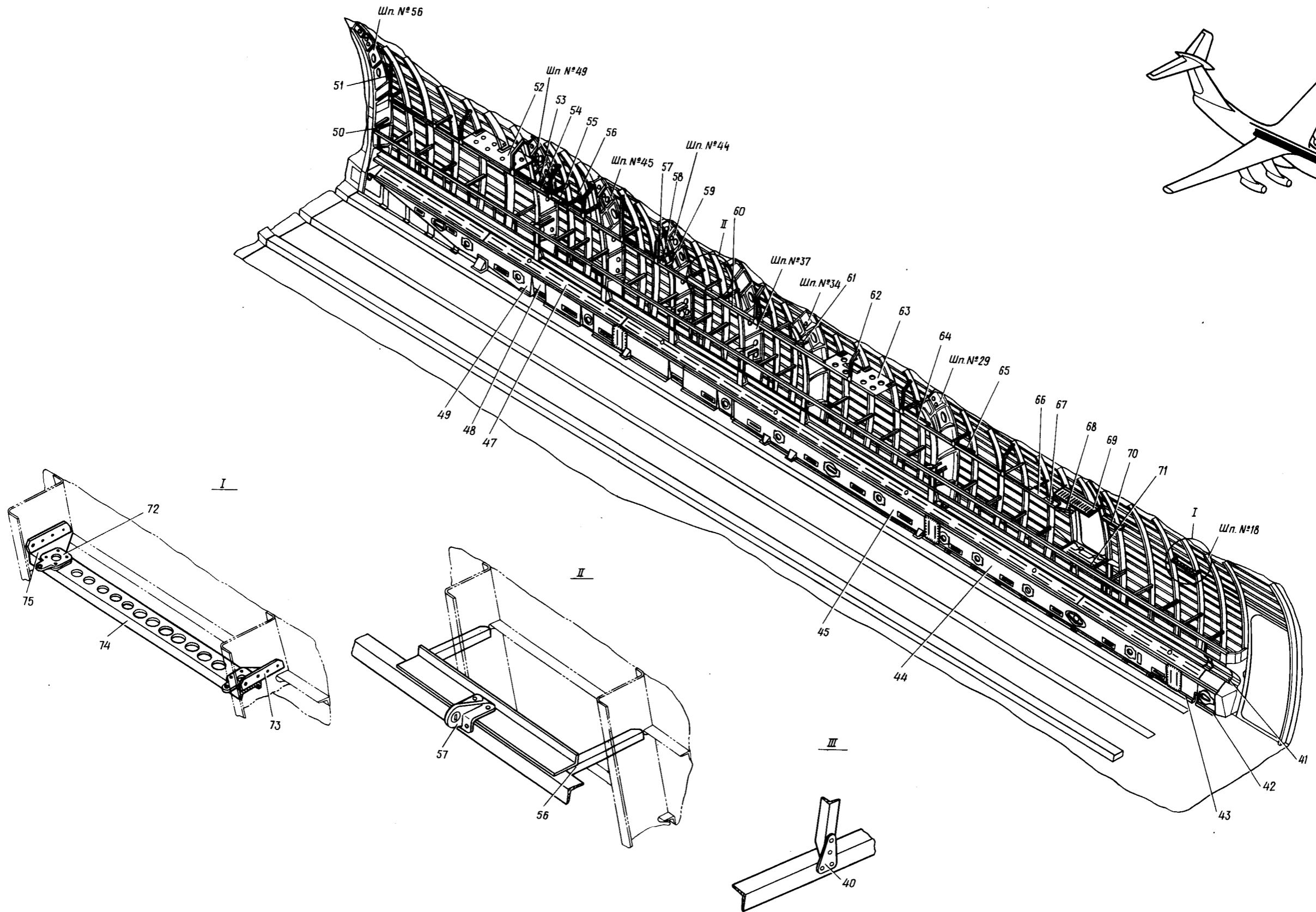

2Г.40.09  
Стр. 62/61

Жесткости под сиденья  
Фигура 9 (Лист I из 2)

10 июня 1978 г.



  
**КАТАЛОГ  
 ДЕТАЛЕЙ И СБОРОЧНЫХ ЕДИНИЦ**



2I.40.09  
 Стр. 64/63

Жесткости под сиденья  
 Фигура 9 (Лист 2 из 2)

10 июня 1978 г.





## КАТАЛОГ ДЕТАЛЕЙ И СБОРОЧНЫХ ЕДИНИЦ

Номер фигуры	Номер позиции	Обозначение	Наименование сборочных единиц, деталей	Колич. на сб. ед.	Сведения о взаимо- заменяемости и конст- руктивных изменениях
9		I 760I 03I2 0I0 00I	ЖЕСТКОСТИ ПОД СИДЕНЬЯ (ПРАВ.)	I	3
		I 760I 03I2 0I0 002	ЖЕСТКОСТИ ПОД СИДЕНЬЯ (ЛЕВ.)	I	
	I	I 760I 03I2 0I9 000	Коробочка	2	
	2	I 760I 03I2 820 0I7	Стойка	I6	
	3	I 760I 03I2 820 003	Профиль (прав.)	I	
		I 760I 03I2 820 004	Профиль (лев.)	I	
	4	I 760I 03I2 048 00I	Крышка люка	I	
	5	I 760I 03I2 040 069	Крышка	2	
	6	I 760I 03I2 825 00I	Жесткость между шп. № 22А-24	I	
	7	I 760I 03I2 043 000	Жесткость под плафон и ро- зетку	2	
	8	I 760I 03I2 I40 00I	Лоток для монтажа электро- проводки	I	
	9	I 760I 03I2 I70 000	Жесткость под оттяжной трос	I	
	10	I 760I 03I2 040 007	Стенка	I	
	11	I 760I 03I2 826 000	Коробка	I	
	12	I 760I 03I2 0I5 000	Коробка	2	
	13	I 760I 03I2 820 I83	Кница	I	
	14	I 760I 03I2 050 003	Стенка	I	
	15	I 760I 03I2 042 00I	Жесткость под плафон и ро- зетку	I	
	16	I 760I 03I2 055 00I	Коробка	I	
	17	I 760I 03I2 028 000	Коробка	4	
	18	I 760I 03I2 I00 0I9	Профиль	I0	
	19	I 760I 03I2 I00 I59	Стойка	7	
	20	I 760I 03I2 I00 0I7	Стойка	I	
	21	I 760I 03I2 060 07I	Коробочка	I	
	22	I 760I 03I2 06I 00I	Коробка	I	
	23	I 760I 03I2 I00 085	Стойка	I	
24	I 760I 03I2 820 I89	Кница	I		
25	I 760I 03I2 058 000	Окантовка отверстия для вы- хода воздуха	4		
26	I 760I 03I2 060 003	Стенка	I		



## КАТАЛОГ ДЕТАЛЕЙ И СБОРОЧНЫХ ЕДИНИЦ

Номер фигуры	Номер позиции	Обозначение	Наименование сборочных единиц, деталей	Колич. на сб. ед.	Сведения о взаимо- заменяемости и конст- руктивных изменениях
9	27	I 760I 03I2 84I 000	Жесткость под плафон	4	
	28	I 760I 03I2 060 06I	Профиль	I	
	29	I 760I 03I2 0I6 000	Коробка	4	
	30	I 760I 03I2 053 000	Окантовка отверстия для выхо- да воздуха	32	
	3I	I 760I 03I2 04I 000	Жесткость под плафон	I8	
	32	I 760I 03I2 820 003	Профиль	I	
	33	I 760I 03I2 04I 003	Жесткость под плафон и розет- ку	I	
	34	I 760I 03I2 830 037	Стенка	I	
	35	I 760I 03I2 830 0I7	Диафрагма	24	
	36	I 760I 03I2 830 005	Профиль	I	
	37	3I86A-5-I4	Винт	220	
		338IA-5	Гайка	220	
		ДI8-3У-2,6-6	Заклепка	440	
	38	305IA-5-I4	Болт	I66	
		338IA-5	Гайка	I66	
		ДI8-3У-2,6-6	Заклепка	332	
	39	I 760I 03I2 830 0I5	Диафрагма	28	
	40	I 760I 03I2 I00 023	Накладка	24	
	4I	I 760I 03I2 830 040	Профиль	I	
	42	I 760I 03I2 040 020	Профиль	I	
	43	I 760I 03I2 040 030	Профиль	I	
	44	I 760I 03I2 040 008	Стенка	I	
	45	I 760I 03I2 050 004	Стенка	I	
	47	I 760I 03I2 830 090	Лист	I	
	48	I 760I 03I2 060 072	Коробочка	I	
	49	I 760I 03I2 060 060	Стенка	I	
	50	I 760I 03I2 820 I90	Кница	I	
	5I	I 760I 03I2 I00 086	Стойка	I	
	52	I 760I 03I2 I30 000	Жесткость на установку сани- тарных стоек	I	
53	I 760I 03I2 820 I87	Кница	2		



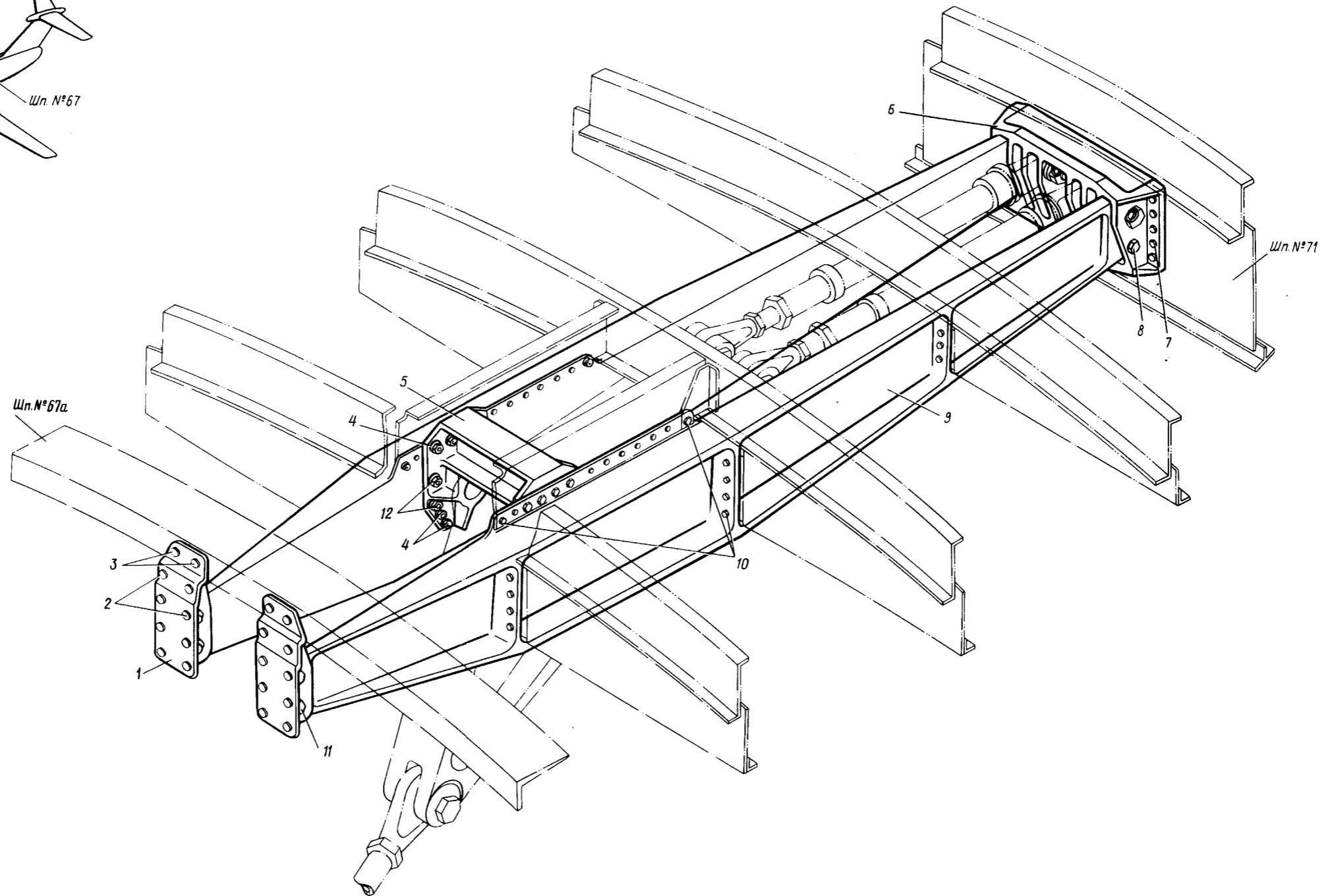
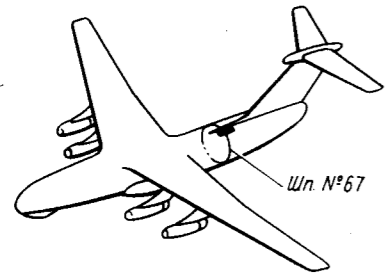
## КАТАЛОГ ДЕТАЛЕЙ И СБОРОЧНЫХ ЕДИНИЦ

Номер фигуры	Номер позиции	Обозначение	Наименование сборочных единиц, деталей	Колич. на сб. ед.	Сведения о взаимо- заменяемости и конст- руктивных изменениях
9	54	I 760I 03I2 I00 I46	Профиль	I	
	55	I 760I 03I2 I00 055	Профиль	I	
	56	I 760I 03I2 I00 053	Стойка	5	
	57	I 760I 03I2 I80 000	Кронштейн	9	
	58	I 760I 03I2 I00 043	Профиль	I	
	59	I 760I 03I2 I00 I29	Профиль	I	
	60	I 760I 03I2 I00 007	Профиль	I	
	6I	I 760I 03I2 I00 063	Уголок	2	
	62	I 760I 03I2 I00 0I6	Стойка	I	
	63	I 760I 03I2 I20 000	Жесткость на установку сани- тарных стоек	I	
	64	I 760I 03I2 I00 06I	Профиль	I	
	65	I 760I 03I2 I00 082	Подкос	2	
	66	I 760I 03I2 I00 I37	Профиль	I	
	67	I 760I 03I2 I6I 000	Кронштейн	I	
	68	I 760I 03I2 I00 230	Подкос	I	
	69	I 760I 03I2 I40 002	Лоток для монтажа электро- проводки	I	
	70	I 760I 03I4 450 000	Жесткость между шп. № I9 - 23	I	
	7I	I 760I 03I2 825 002	Жесткость между шп. № 22A - 24	I	
	72	I 760I 03I4 450 0I7	Накладка	4	
	73	I 760I 03I4 450 005	Кронштейн	I	
	74	I 760I 03I4 450 003	Швеллер	I	
	75	I 760I 03I4 450 006	Кронштейн	I	





Ил 76  
КАТАЛОГ  
ДЕТАЛЕЙ И СБОРОЧНЫХ ЕДИНИЦ



Установка балок крепления цилиндров  
и качалки открытия гермоворки шп. № 67  
Фигура 10

21.40.10  
Стр. 70/69

10 июня 1978 г.

512  
511



КАТАЛОГ  
ДЕТАЛЕЙ И СБОРОЧНЫХ ЕДИНИЦ

Номер фигуры	Номер позиции	Обозначение	Наименование сборочных единиц, деталей	Колич. на сб. ед.	Сведения о взаимо- заменяемости и конст- руктивных изменениях
10		I 760I 0400 270 000	УСТАНОВКА БАЛОК КРЕПЛЕНИЯ ЦИЛИНДРОВ И КАЧАЛКИ ОТКРЫТИЯ ГЕРМОСТВОРКИ ШП. № 67	I	
	I	I 760I 0400 274 001	Кронштейн (прав.)	I	
		I 760I 0400 274 002	Кронштейн (лев.)	I	
	2	8-22	Болт	I2	
		ОСТ I I2085-75			
		8-28	Болт	4	
		ОСТ I I2085-75			
		33I5A-8	Гайка	I6	
		340IA-I,5-8-I6	Шайба	I6	
	3	49I6A-I2-40	Болт	4	
		3302A-I2	Гайка	4	
		340IA-2-I2-22	Шайба	4	
		I 760I 04I0 000 005	Шайба	4	
	4	8-28	Болт	I6	
		ОСТ I I2085-75			
		3374A-8	Гайка	I6	
		340IA-I,5-8-I6	Шайба	I6	
	5	I 760I 0400 280 000	Кронштейн	I	
	6	I 760I 0400 275 000	Кронштейн	I	
	7	3024A-8-28	Болт	I0	
		3024A-8-38	Болт	5	
		3302A-8	Гайка	I5	
		340IA-I,5-8-I6	Шайба	I5	
	8	5009A-I0-54	Болт	2	
		3374A-I0	Гайка	2	
		340IA-2-I0-20	Шайба	2	
	9	I 760I 0400 27I 00I	Балка (прав.)	I	
		I 760I 0400 27I 002	Балка (лев.)	I	
	10	I-6-I6	Болт	22	
		ОСТ I I0569-72			
		I-6-I8	Болт	4	
		ОСТ I I0569-72			
		33I5A-6	Гайка	26	
		340IA-I-6-I2	Шайба	26	
	II	5009A-I2-48	Болт	4	



КАТАЛОГ  
ДЕТАЛЕЙ И СБОРОЧНЫХ ЕДИНИЦ

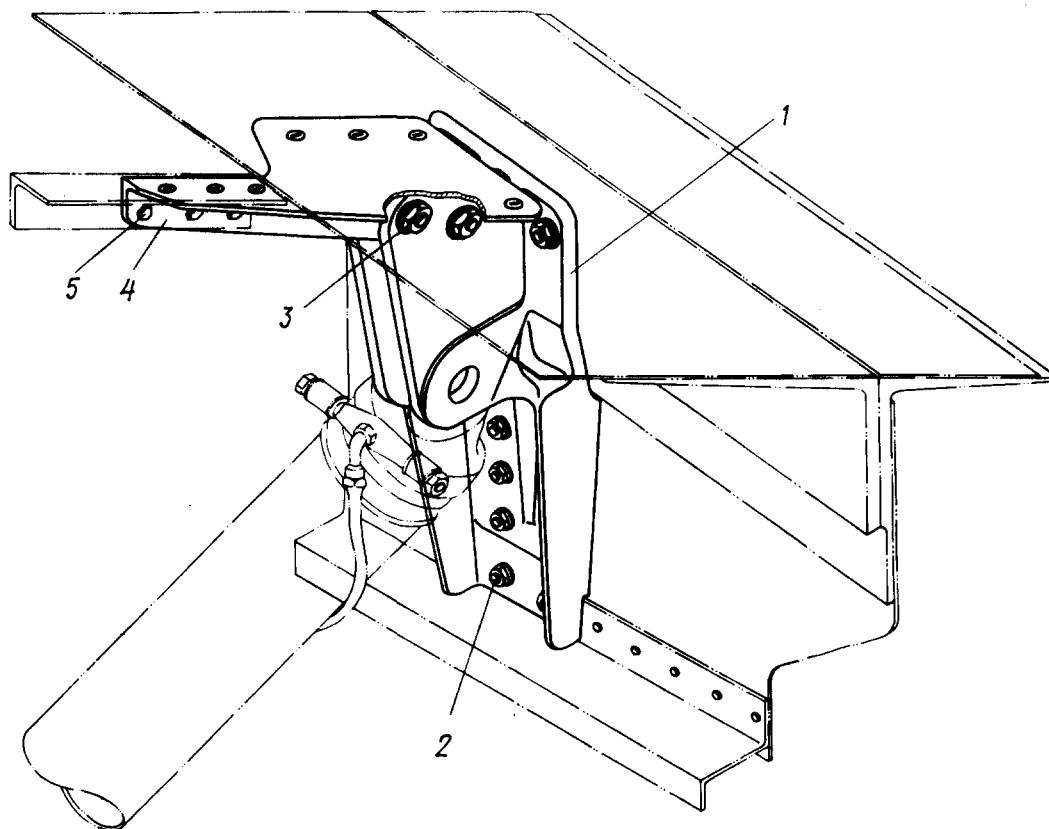

Номер фигуры	Номер позиции	Обозначение	Наименование сборочных единиц, деталей	Колич. на сб. ед.	Сведения о взаимо- заменяемости и конст- руктивных изменениях
10	11	3315A-12	Гайка	4	
		3401A-2-12-25	Шайба	4	
	12	5009A-10-30	Болт	8	
		3374A-10	Гайка	8	
		3401A-2-10-20	Шайба	8	





**Ил 76**

**КАТАЛОГ  
ДЕТАЛЕЙ И СБОРОЧНЫХ ЕДИНИЦ**



Установка кронштейна  
Фигура II

## КАТАЛОГ ДЕТАЛЕЙ И СБОРОЧНЫХ ЕДИНИЦ

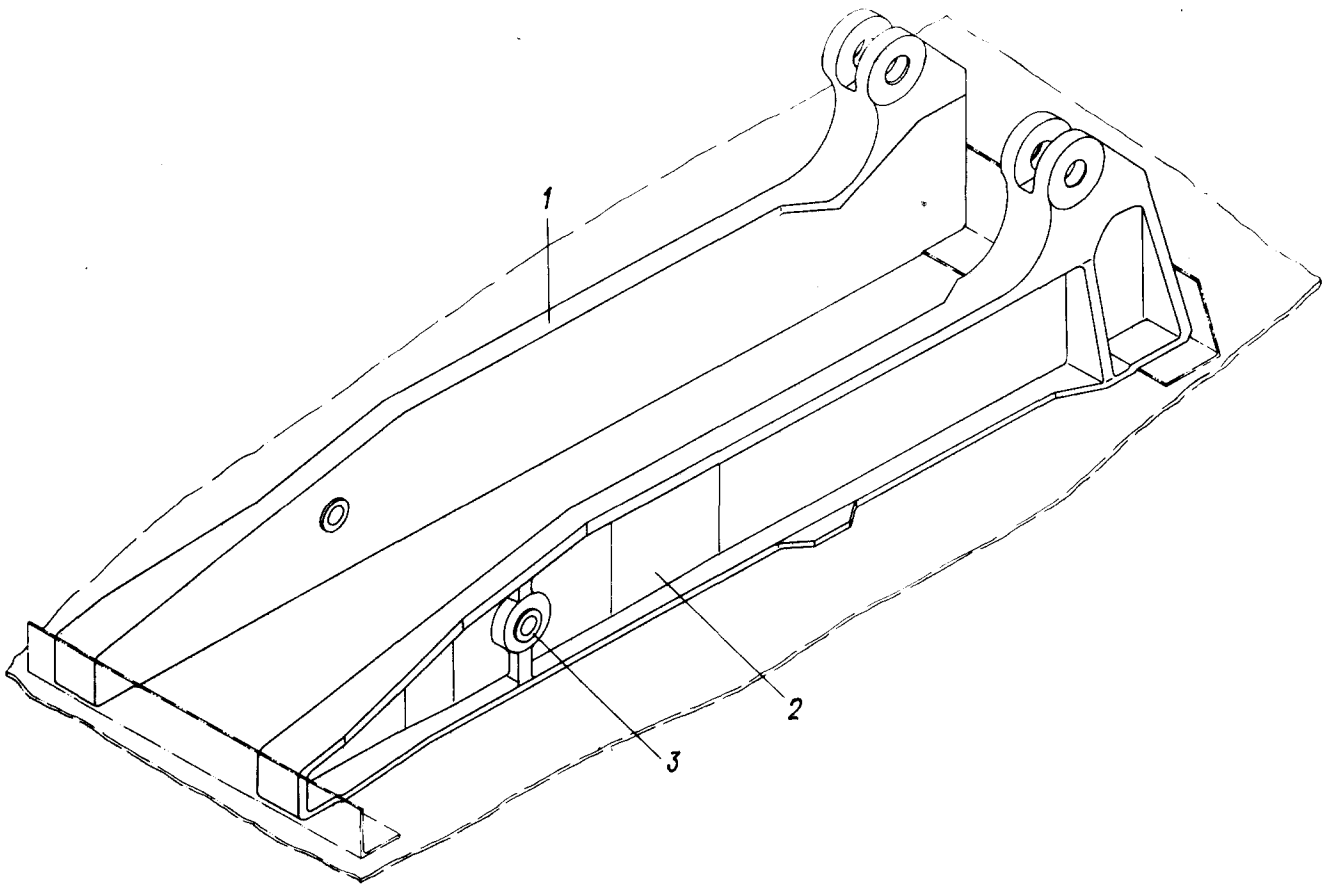

Номер фигуры	Номер позиции	Обозначение	Наименование сборочных единиц, деталей	Колич. на сб. ед.	Сведения о взаимо- заменяемости и конст- руктивных изменениях
II		I 760I 04I0 0I0 000	УСТАНОВКА КРОНШТЕЙНА	I	3
	I	I 760I 04I0 0II 00I	Кронштейн (прав.)	I	
		I 760I 04I0 0II 002	Кронштейн (лев.)	I	
	2	3024A-6-24	Болт	4	
		3024A-6-20	Болт	I2	
		3302A-6	Гайка	I6	
		340IA-I-6-I0	Шайба	I6	
	3	3024A-I0-44	Болт	4	
		33I5A-I0	Гайка	4	
		340IA-2,5-I0-I8	Шайба	4	
	4	I 760I 04I0 505 00I	Фитинг (прав.)	I	
		I 760I 04I0 505 002	Фитинг (лев.)	I	
	5	3024A-6-I6	Болт	6	
		3302A-6	Гайка	6	
		340IA-I-6-I2	Шайба	6	







КАТАЛОГ  
ДЕТАЛЕЙ И СБОРОЧНЫХ ЕДИНИЦ



Кронштейн крепления гидроцилиндра  
Фигура 12



КАТАЛОГ  
ДЕТАЛЕЙ И СБОРОЧНЫХ ЕДИНИЦ

Номер фигуры	Номер позиции	Обозначение	Наименование сборочных единиц, деталей	Колич. на сб. ед.	Сведения о взаимо- заменяемости и конст- руктивных изменениях
12		I 760I 0860 710 003	КРОНИШТЕЙН КРЕПЛЕНИЯ ГИДРО- ЦИЛИНДРА (ПРАВ.)	I	}
		I 760I 0860 710 004	КРОНИШТЕЙН КРЕПЛЕНИЯ ГИДРО- ЦИЛИНДРА (ЛЕВ.)	I	
	I	I 760I 0860 710 005	Щека (прав.)	I	
		I 760I 0860 710 006	Щека (лев.)	I	
	2	I 760I 0860 710 009	Щека (прав.)	I	
		I 760I 0860 710 010	Щека (лев.)	I	
	3	24I7A57-I5-I9-7-2,5	Втулка	4	

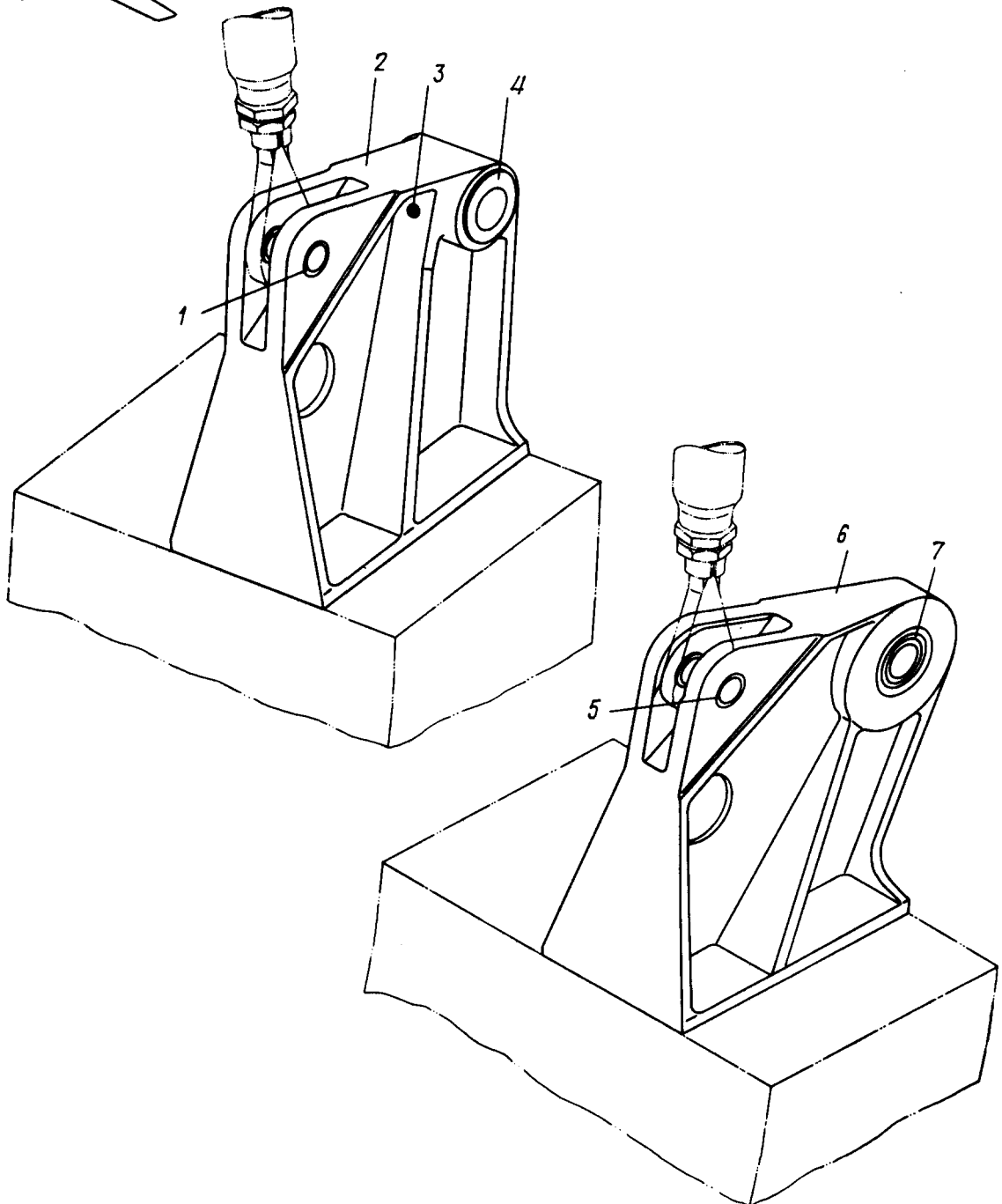









КАТАЛОГ  
ДЕТАЛЕЙ И СБОРОЧНЫХ ЕДИНИЦ



Кронштейн среднего узла навески боковой створки  
Фигура 13



КАТАЛОГ  
ДЕТАЛЕЙ И СБОРОЧНЫХ ЕДИНИЦ

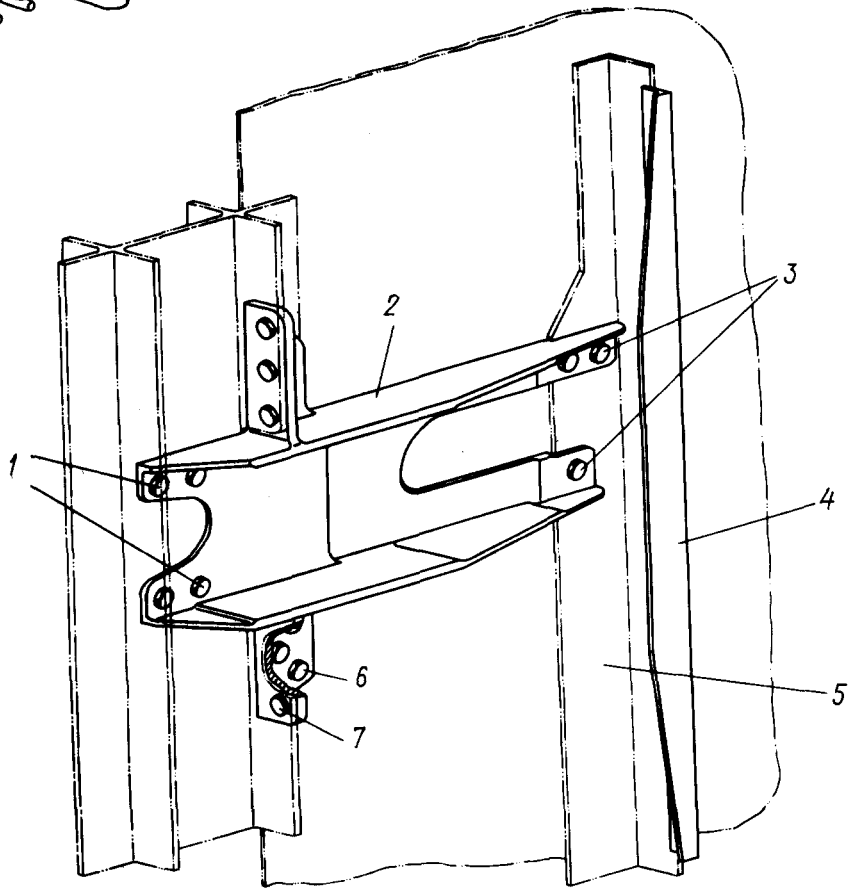

Номер фигуры	Номер позиции	Обозначение	Наименование сборочных единиц, деталей	Колич. на сб. ед.	Сведения о взаимо- заменяемости и конст- руктивных изменениях	
I3		I 760I 086I 520 00I	КРОНШТЕЙН СРЕДНЕГО УЗЛА НА- ВЕСКИ БОКОВОЙ СТВОРКИ (ПРАВ.)	I	} По № 02026 3	
		I 760I 086I 520 002	КРОНШТЕЙН СРЕДНЕГО УЗЛА НА- ВЕСКИ БОКОВОЙ СТВОРКИ (ЛЕВ.)	I		
	I	24I5A57-I5-I9-I2-2,5	Втулка	4		
		2	I 760I 086I 520 003	Кронштейн (прав.)	I	} С № 0203I
		I 760I 086I 520 004	Кронштейн (лев.)	I		
	3	4485A	Пресс-масленка	2		
		4	24I7A57-24-29-20	Втулка	4	
		I 760I 086I 8I0 00I	Кронштейн среднего узла навески боковой створки (прав.)	I		
		I 760I 086I 8I0 002	Кронштейн среднего узла на- вески боковой створки (лев.)	I		
		5	24I5A57-I5-I9-I2-2,5	Втулка	4	
		6	I 760I 086I 8I0 003	Кронштейн (прав.)	I	
		I 760I 086I 8I0 004	Кронштейн (лев.)	I		
		7	83704KI	Подшипник*	2	





Ил 76

КАТАЛОГ  
ДЕТАЛЕЙ И СБОРОЧНЫХ ЕДИНИЦ



Установка балмака на шп. № 78  
Фигура I4

№ 76

## КАТАЛОГ ДЕТАЛЕЙ И СБОРОЧНЫХ ЕДИНИЦ

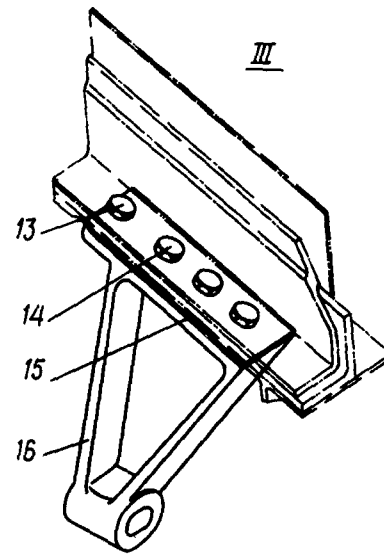
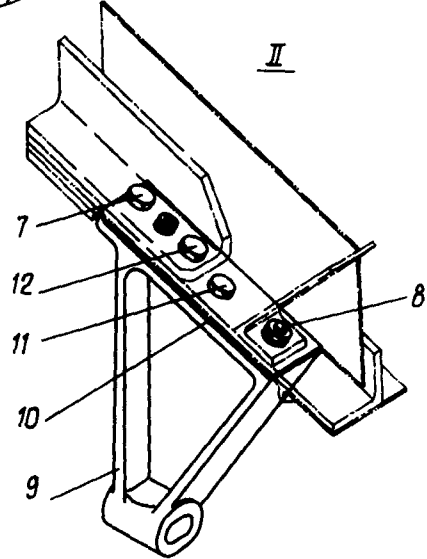
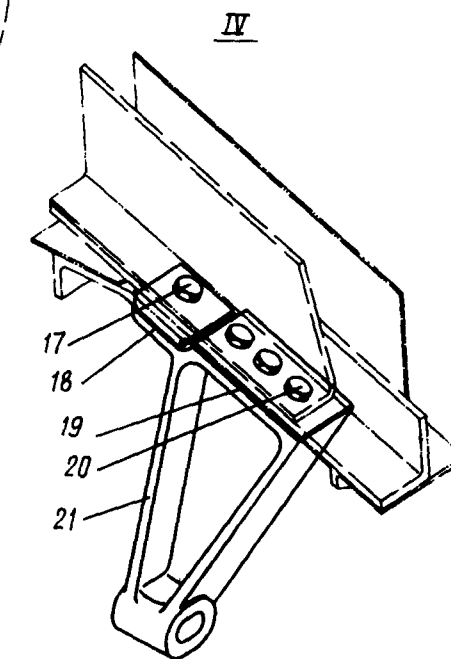
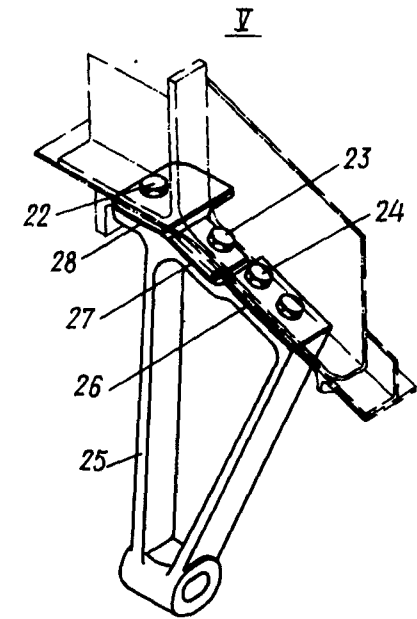
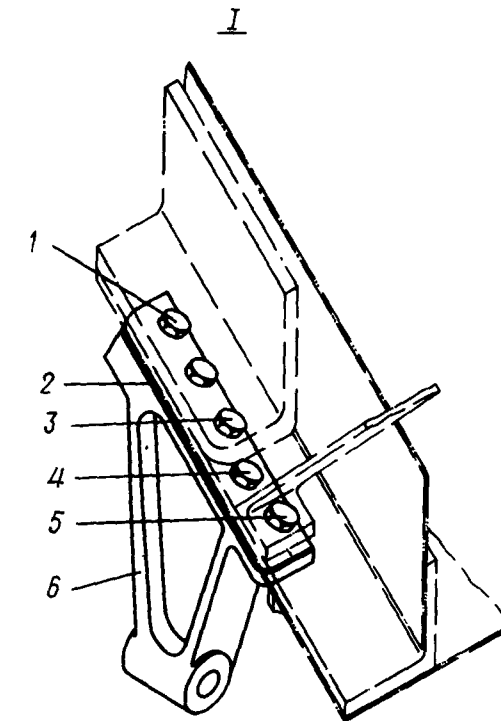
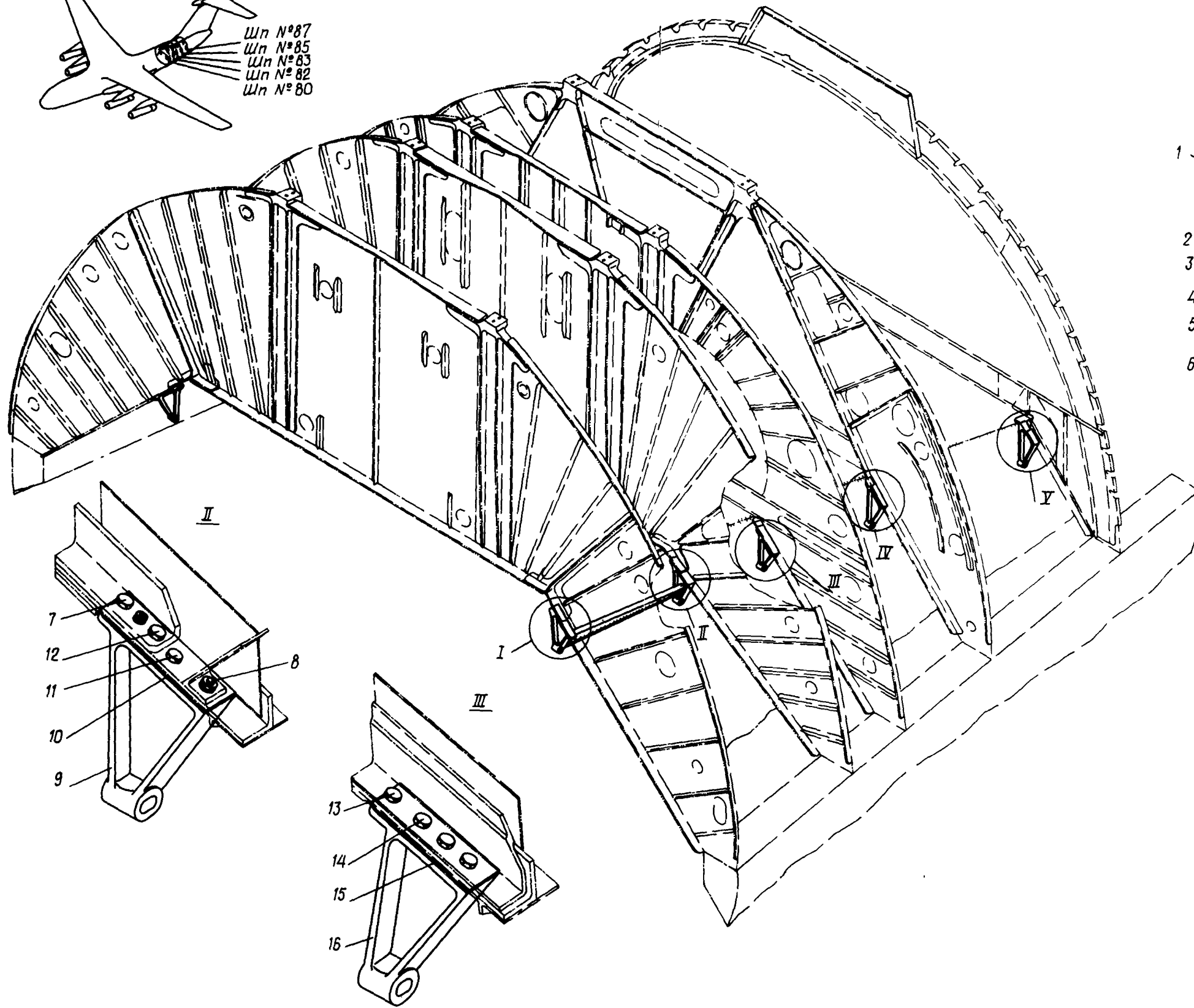
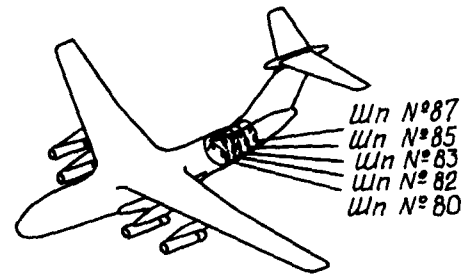
Номер фигуры	Номер позиции	Обозначение	Наименование сборочных единиц, деталей	Колич. на сб. ед.	Сведения о взаимо- заменяемости и конст- руктивных изменениях	
I4		I 760I 040I 795 000	УСТАНОВКА БАШМАКА НА ШП. № 78	1	3	
	1	I-6-I6	Болт	4		
		ОСТ I I0569-72				
		33I5A-6	Гайка	4		
	2	340IA-I-6-I2	Шайба	4		
		I 760I 040I 796 000	Башмак	1		
		3	I-6-I8	Болт		3
	ОСТ I I0569-72					
	33I5A-6		Гайка	3		
	4	340IA-I-6-I2	Шайба	3		
		I 760I 040I 795 005	Профиль	1		
		5	I 760I 040I 780 052	Профиль		1
	6		I-6-20	Болт		10
			ОСТ I I0569-72			
		33I5A-6	Гайка	10		
	7	340IA-I-6-I2	Шайба	10		
		I-6-22	Болт	6		
			ОСТ I I0569-72			
	33I5A-6		Гайка	6		
		340IA-I-6-I2	Шайба	6		







  
 КАТАЛОГ  
 ДЕТАЛЕЙ И СБОРОЧНЫХ ЕДИНИЦ



Установка кронштейнов под рельсы тельфера на шп. № 80 - 87  
 Фигура I5



КАТАЛОГ  
ДЕТАЛЕЙ И СБОРОЧНЫХ ЕДИНИЦ

Номер фигуры	Номер позиции	Обозначение	Наименование сборочных единиц, деталей	Колич. на сб. ед.	Сведения о взаимо- заменяемости и конст- руктивных изменениях
I5		I 760I 0403 070 000	УСТАНОВКА КРОНШТЕЙНОВ ПОД РЕЛЬСЫ ТЕЛЬФЕРА НА ШП. № 80 - 87		3
		I 760I 0403 I50 000			
		I 760I 0403 I60 000			
		I 760I 0403 I70 000			
		I 760I 0403 I80 000			
	I	49I6A-8-66	Болт	2	
		3302A-8	Гайка	2	
		340IA-I,5-8-I4	Шайба	2	
	2	I 760I 0403 070 0II	Прокладка	2	
	3	49I6A-8-44	Болт	4	
		3302A-8	Гайка	4	
		340IA-I,5-8-I4	Шайба	4	
	4	49I6A-8-32	Болт	2	
		3302A-8	Гайка	2	
		340IA-I,5-8-I4	Шайба	2	
	5	49I6A-I0-44	Болт	2	
		3302A-I0	Гайка	2	
		340IA-2,5-I0-I8	Шайба	2	
	6	I 760I 0403 07I 00I	Кронштейн (прав.)	I	
		I 760I 0403 07I 002	Кронштейн (лев.)	I	
	7	49I6A-I0-36	Болт	2	
		3302A-I0	Гайка	2	
		340IA-2-I0-20	Шайба	2	
	8	49I6A-8-32	Болт	2	
		3302A-8	Гайка	2	
340IA-I,5-8-I6		Шайба	2		
9	I 760I 0403 I5I 00I	Кронштейн (прав.)	I		
	I 760I 0403 I5I 002	Кронштейн (лев.)	I		
I0	I 760I 0403 I50 005	Прокладка	I		
II	49I6A-8-28	Болт	2		
	3302A-8	Гайка	2		
	340IA-I,5-8-I6	Шайба	2		
I2	49I6A-8-34	Болт	2		
	3302A-8	Гайка	2		
	340IA-I,5-8-I6	Шайба	2		



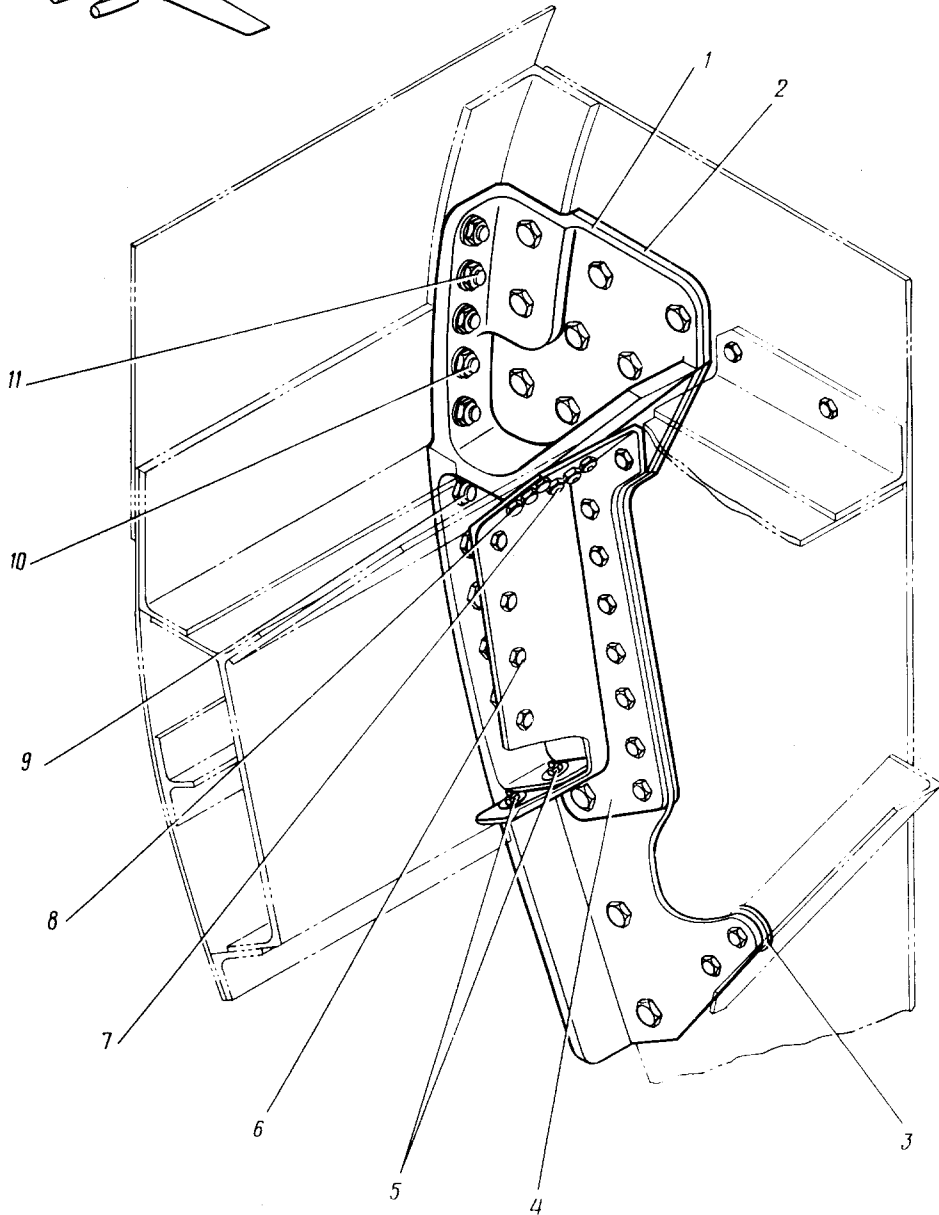

КАТАЛОГ  
ДЕТАЛЕЙ И СБОРОЧНЫХ ЕДИНИЦ

Номер фигуры	Номер позиции	Обозначение	Наименование сборочных единиц, деталей	Колич. на сб. ед.	Сведения о взаимо- заменяемости и конст- руктивных изменениях
I5	I3	49I6A-I0-34	Болт	2	
		3302A-I0	Гайка	2	
		340IA-2-I0-20	Шайба	2	
	I4	49I6A-8-32	Болт	6	
		3302A-8	Гайка	6	
		340IA-I,5-8-I4	Шайба	6	
	I5	I 760I 0403 I60 003	Прокладка	2	
	I6	I 760I 0403 I6I 00I	Кронштейн (прав.)	I	
		I 760I 0403 I6I 002	Кронштейн (лев.)	I	
	I7	49I6A-I0-46	Болт	2	
		3302A-I0	Гайка	2	
		340IA-2-I0-20	Шайба	2	
	I8	I 760I 0403 I70 007	Прокладка	2	
	I9	I 760I 0403 I70 008	Прокладка	2	
	20	49I6A-8-34	Болт	6	
		3302A-8	Гайка	6	
		340IA-I,5-8-I4	Шайба	6	
	2I	I 760I 0403 I7I 00I	Кронштейн (прав.)	I	
		I 760I 0403 I7I 002	Кронштейн (лев.)	I	
	22	49I6A-8-36	Болт	2	
		3302A-8	Гайка	2	
		340IA-I,5-8-I4	Шайба	2	
	23	49I6A-8-40	Болт	2	
		3302A-8	Гайка	2	
		340IA-I,5-8-I4	Шайба	2	
	24	49I6A-8-30	Болт	4	
		3302A-8	Гайка	4	
		340IA-I,5-8-I4	Шайба	4	
25	I 760I 0403 I8I 00I	Кронштейн (прав.)	I		
	I 760I 0403 I8I 002	Кронштейн (лев.)	I		
26	I 760I 0403 I80 007	Прокладка	I		
27	I 760I 0403 I80 005	Прокладка	I		
28	I 760I 0403 I80 003	Прокладка	I		



*Ил 76*

КАТАЛОГ  
ДЕТАЛЕЙ И СБОРОЧНЫХ ЕДИНИЦ



Заделка бимса на шп. № 90  
Фигура I6



КАТАЛОГ  
ДЕТАЛЕЙ И СБОРОЧНЫХ ЕДИНИЦ

Номер фигуры	Номер позиции	Обозначение	Наименование сборочных единиц, деталей	Колич. на сб. ед.	Сведения о взаимо- заменяемости и конст- руктивных изменениях
I6		I 760I 0403 080 001	ЗАДЕЛКА БИМСА НА ШП. № 90 (ПРАВ.)	I	3
		I 760I 0403 080 002	ЗАДЕЛКА БИМСА НА ШП. № 90 (ЛЕВ.)	I	
	I	I 760I 0403 08I 001	Фитинг (прав.)	I	
		I 760I 0403 08I 002	Фитинг (лев.)	I	
	2	I 760I 0403 080 007	Прокладка	2	
	3	I 760I 0403 080 005	Прокладка	2	
	4	I 760I 0403 082 001	Фитинг (прав.)	I	
		I 760I 0403 082 002	Фитинг (лев.)	I	
	5	I-6-I8	Болт	4	
		ОСТ I I0569-72			
		338IA-6	Гайка	4	
	6	I-6-I6	Болт	10	
		ОСТ I I0569-72			
		338IA-6	Гайка	10	
	7	I-10-36	Болт	6	
		ОСТ I I083I-72			
		33I5A-10	Гайка	6	
		340IA-2-I0-20	Шайба	6	
		I-8-34	Болт	2	
		ОСТ I I0569-72			
		33I5A-8	Гайка	2	
		340IA-I,5-8-I6	Шайба	2	
	8	I-6-22	Болт	2	
		ОСТ I I0569-72			
		I-6-26	Болт	4	
		ОСТ I I0569-72			
		33I5A-6	Гайка	6	
		340IA-I-6-I2	Шайба	6	
	9	H56-024-6-I4	Болт	12	
		33I5A-6	Гайка	12	
		340IA-I-6-I2	Шайба	12	
	I0	H56-024-6-22	Болт	6	
		33I5A-6	Гайка	6	
		340IA-I-6-I2	Шайба	6	
	II	H56-024-8-22	Болт	4	
		33I5A-8	Гайка	4	
		340IA-I,5-8-I6	Шайба	4	



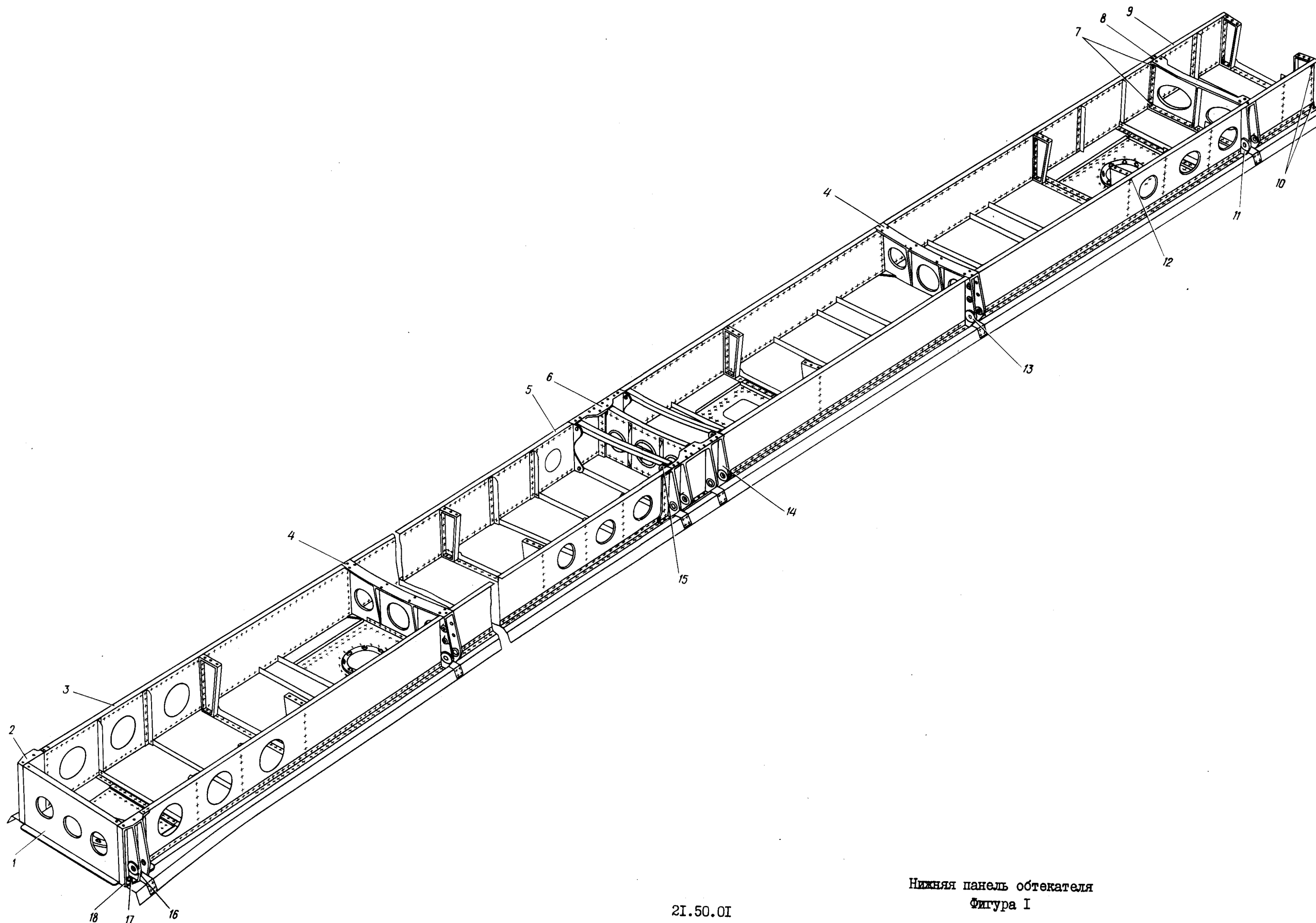


**21.50.00**

**ОБТЕКАТЕЛИ (Ф-2, Ф-3, Ф-4)**







Нижняя панель обтекателя  
Фигура I

21.50.01  
Стр. 2/1

10 июня 1978 г.



КАТАЛОГ  
ДЕТАЛЕЙ И СБОРОЧНЫХ ЕДИНИЦ

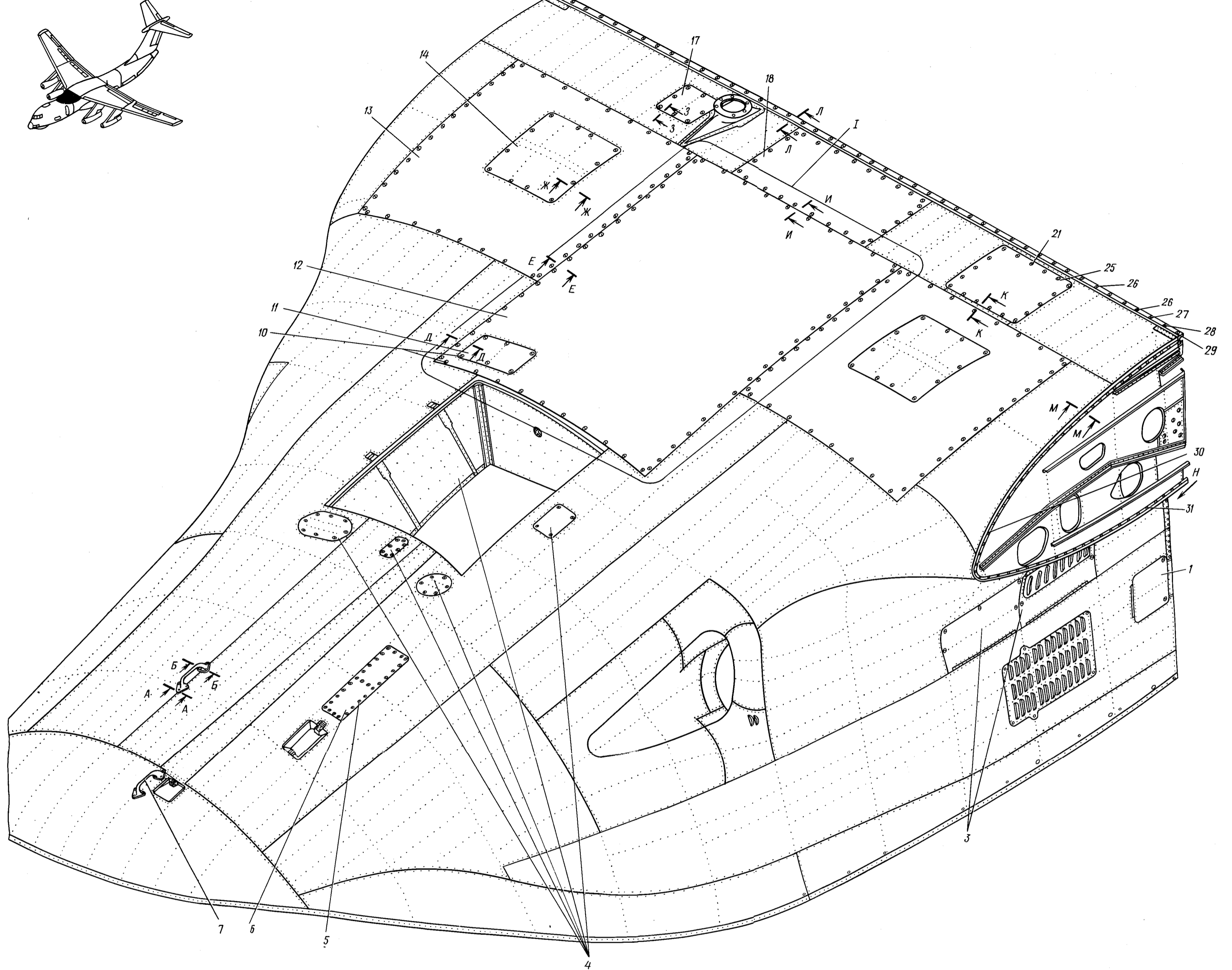
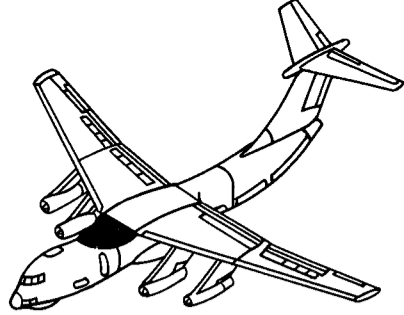
Номер фигуры	Номер позиции	Обозначение	Наименование сборочных единиц, деталей	Колич. на сб. ед.	Сведения о взаимо- заменяемости и конст- руктивных изменениях
I		I 760I 0302 850 000	НИЖНЯЯ ПАНЕЛЬ ОБТЕКАТЕЛЯ	I	ВЗ
	I	I 760I 0302 862 000	Диафрагма	I	
	2	I 760I 0302 86I 002	Кронштейн	I	
	3	I 760I 0302 87I 000	Диафрагма	2	
	4	I 760I 0302 88I 000	Кронштейн	I	
	5	3003A-6-22	Болт	8	По № 01022
		59I0A-6-22	Болт	8	С № 02026
		3302A-6	Гайка	8	
		340IA-I,5-6-I2	Шайба	8	
	6	I 760I 0302 89I 002	Кронштейн	I	
	7	3024A-6-I6	Болт	4	По № 01022
		59I9A-6-I6	Болт	4	С № 02026
		3302A-6	Гайка	4	
		340IA-I,5-6-I2	Шайба	4	
	8	I 760I 0302 89I 00I	Кронштейн	I	
	9	3003A-6-20	Болт	2	По № 01022
		59I9A-6-20	Болт	2	С № 02026
		3302A-6	Гайка	2	
		340IA-I,5-6-I2	Шайба	2	
	IO	3003A-6-22	Болт	4	По № 03078
		I-6-20	Болт	4	С № 04083
		ОСТ I I0569-72			
		3302A-6	Гайка	4	
		340IA-I,5-6-I2	Шайба	4	
	II	I 760I 0302 88I 00I	Кронштейн	I	
	I2	3024A-5-I4	Болт	8	По № 01022
		59I9A-5-I4	Болт	8	С № 02026
		33I5A-5	Гайка	8	
		340IA-I,5-5-I0	Шайба	8	
	I3	3003A-6-22	Болт	6	По № 01022
		59I0A-6-22	Болт	6	С № 02026
		3302A-6	Гайка	6	
		340IA-I,5-6-I2	Шайба	6	
	I4	50I3A-5-I6	Болт	2	По № 01022
		5928A-5-I4	Болт	2	С № 02026
		33I5A-5	Гайка	2	



КАТАЛОГ  
ДЕТАЛЕЙ И СБОРОЧНЫХ ЕДИНИЦ

Номер фигуры	Номер позиции	Обозначение	Наименование сборочных единиц, деталей	Колич. на сб. ед.	Сведения о взаимо- заменяемости и конст- руктивных изменениях	
I	I4	340IA-I,5-5-IO	Шайба	2		
	I5	I 760I 0302 86I 00I	Кронштейн	I		
	I6	50I9A6-I8	Болт		2	По № 01022
		I-6-I8	Болт		2	С № 02026
		0CT I I2086-75				
		33I5A-6	Гайка		2	
		340IA-I-6-I2	Шайба		2	
	I7	50I3A-5-I6	Болт		2	По № 01022
		I-5-I8	Болт		2	С № 02026
		0CT I I2086-75				
		33I5A-5	Гайка		2	
		340IA-I,5-5-IO	Шайба		2	
	I8	I 760I 0302 86I 002	Кронштейн	I		





Передний зализ центроплана крыла с фюзеляжем  
Фигура 2 (Лист 1 из 2)

21.50.02  
Стр. 6/5

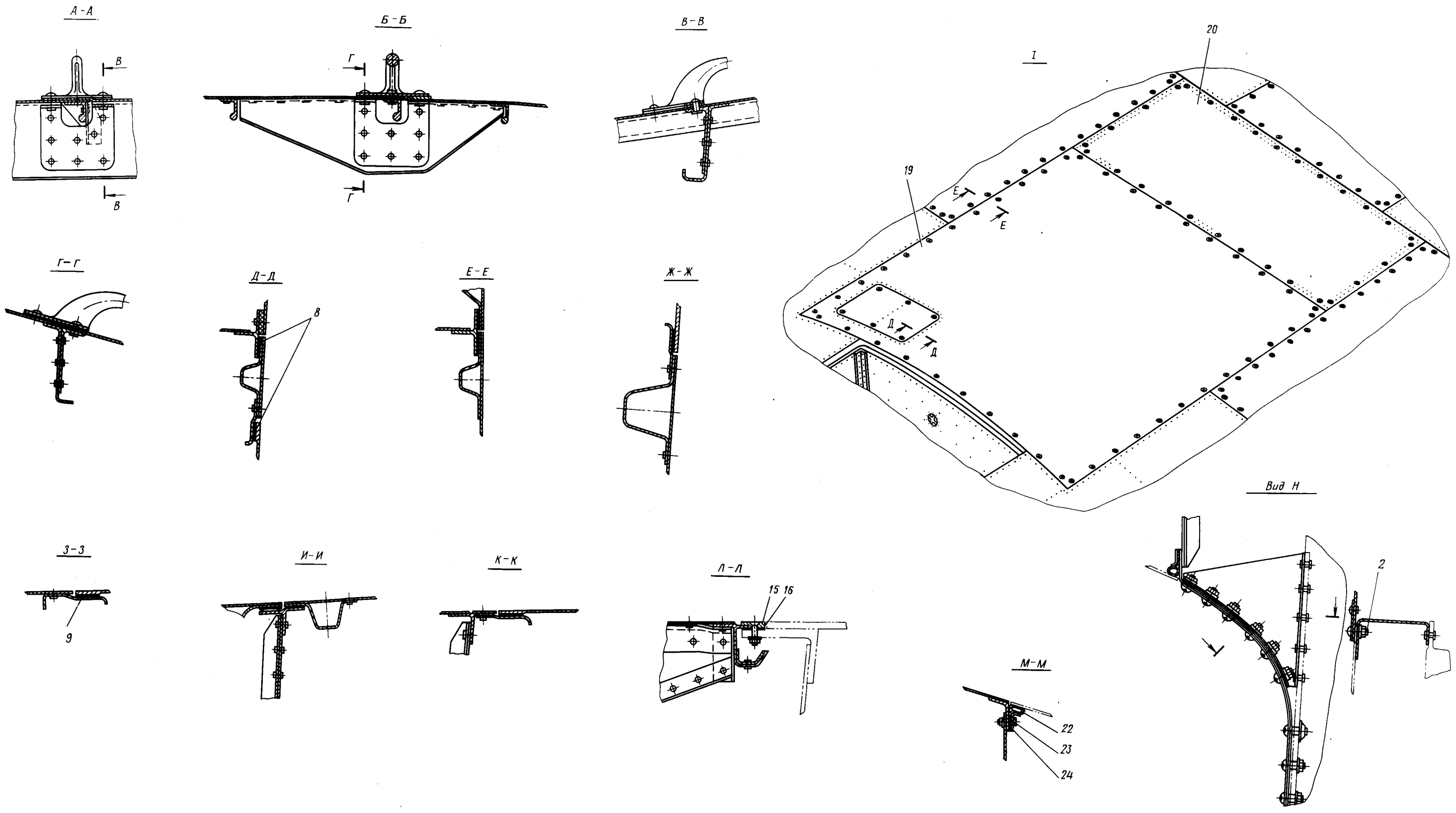
10 июня 1978 г.

546  
545





Ш. 76  
КАТАЛОГ  
ДЕТАЛЕЙ И СБОРОЧНЫХ ЕДИНИЦ



Передний зализ центроплана крыла с фюзеляжем  
Фигура 2 (Лист 2 из 2)



## КАТАЛОГ ДЕТАЛЕЙ И СБОРОЧНЫХ ЕДИНИЦ

Номер фигуры	Номер позиции	Обозначение	Наименование сборочных единиц, деталей	Колич. на сб. ед.	Сведения о взаимо- заменяемости и конст- руктивных изменениях
2		I 760I 0307 100 000	ПЕРЕДНИЙ ЗАЛИЗ ЦЕНТРОПЛАНА КРЫЛА С ФУЗЕЛЯЖЕМ	I	3
	I	I 760I 0307 140 001	Люк (прав.)	I	
		I 760I 0307 140 002	Люк (лев.)	I	
	2	I 760I 0307 100 201	Прокладка	2	С № 0204I
	3	I 760I 0307 120 001	Крышка люка между шп. № 26 - 28 (прав.)	I	
		I 760I 0307 120 002	Крышка люка между шп. № 26 - 28 (лев.)	I	
	4	I 760I 0307 060 000	Контейнер под плот	I	
	5	3058A-4-I2	Болт	29	
		338IA-4	Гайка	29	
	6	I 760I 0307 100 099	Крышка	I	
	7	I 760I 0200 672 000	Поручень страховочный	2	
	8	I 760I 0307 007 000	Прокладка уплотнительная	35	
	9	I 760I 0307 008 000	Прокладка уплотнительная	20	
	10	УН69-23-3	Замок	174	По № 02026
		УН20-100-2	Замок	194	С № 0203I
		ИлI63I-6	Гайка	274	по № 05I35
		499IA-6-I6	Болт	274	С № 05I37
	11	I 760I 0307 093 000	Крышка люка	I	
	12	I 760I 0307 090 000	Крышка люка	I	
	13	I 760I 0307 110 001	Люк (прав.)	I	
		I 760I 0307 110 002	Люк (лев.)	I	
	14	I 760I 0307 115 001	Люк для проверки работы тур- бохолодильника (прав.)	I	
		I 760I 0307 115 002	Люк для проверки работы тур- бохолодильника (лев.)	I	
	15	I 760I 0307 102 000	Накладка	I	
	16	I 760I 0307 100 024	Лента	I	
	17	I 760I 0307 170 000	Люк	I	
	18	I 760I 0307 160 000	Люк верхний	I	
	19	I 760I 0307 195 000	Крышка люка	I	
	20	I 760I 0307 174 000	Крышка люка	I	С № 05I37

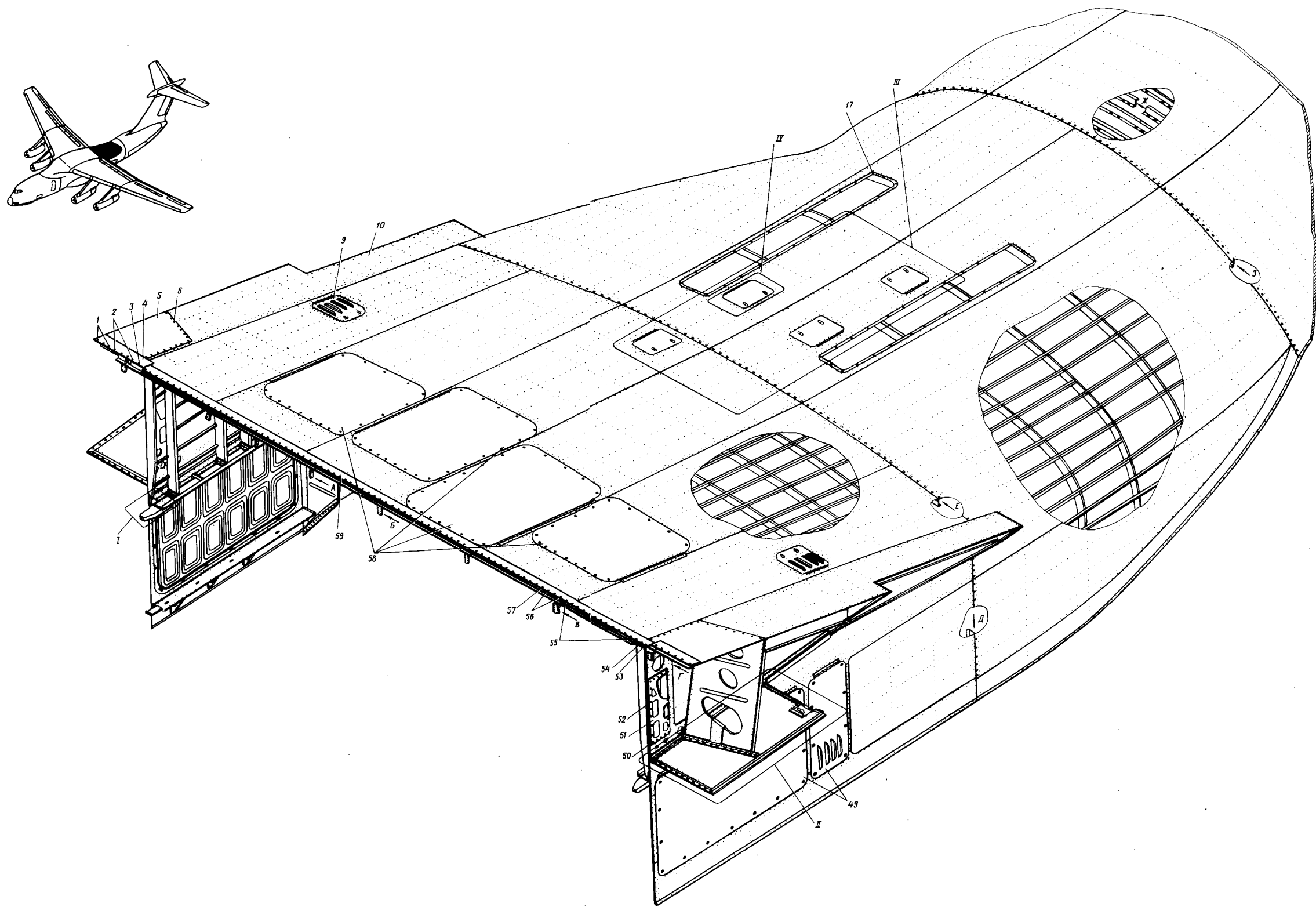


КАТАЛОГ  
ДЕТАЛЕЙ И СБОРОЧНЫХ ЕДИНИЦ

Номер фигуры	Номер позиции	Обозначение	Наименование сборочных единиц, деталей	Колич. на сб. ед.	Сведения о взаимо- заменяемости и конст- руктивных изменениях
2	21	УН69-23-3	Замок	16	По № 02026 С № 02031 по № 05135 С № 05137
		УН20-100-2	Замок	18	
	3295А-6	Гайка	29		
	4991А-6-18	Болт	29		
	22	I 760I 0307 I50 059	Профиль уплотнительный	2	
	23	30I7A-5-I2	Болт	II8	
		3381A-5	Гайка	II8	
	24	I 760I 0307 I50 007	Гнутик (прав.)	2	
		I 760I 0307 I50 008	Гнутик (лев.)	2	
	25	I 760I 0307 I80 000	Люк	I	
	26	3082A-5-22	Болт	38	По № 06160 С № 07162
		5-22	Болт	38	
		ОСТ I I057I-72			
		33I5A-5	Гайка	38	
		340IA-I-5-I0	Шайба	38	
		27	3082A-5-28	Болт	2
	5-28	Болт	2		
		ОСТ I I057I-72			
		33I5A-5	Гайка	2	
		I 760I 0208 2I9 007	Шайба	2	
		28	3082A-5-36	Болт	2
		33I5A-5	Гайка	2	
		I 760I 0208 2I9 007	Шайба	2	
	29	3082A-5-40	Болт	2	
		33I5A-5	Гайка	2	
		340IA-I-5-I0	Шайба	2	
	30	I 760I 0307 I50 005	Гнутик (прав.)	I	
		I 760I 0307 I50 006	Гнутик (лев.)	I	
	31	I 760I 0307 I50 009	Гнутик (прав.)	I	
		I 760I 0307 I50 010	Гнутик (лев.)	I	



Ил 76  
КАТАЛОГ  
ДЕТАЛЕЙ И СБОРОЧНЫХ ЕДИНИЦ



Задний зализ  
Фигура 3 (Лист I из 3)

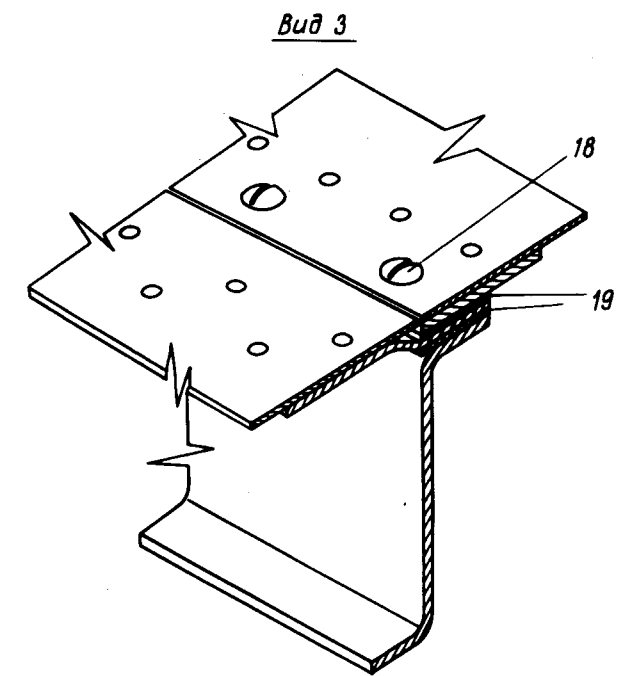
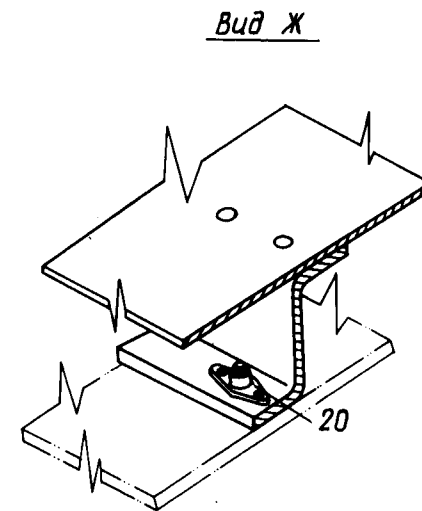
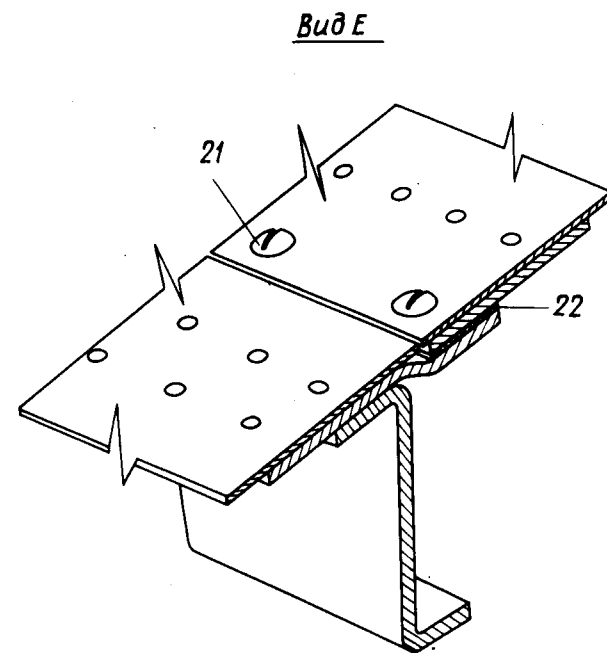
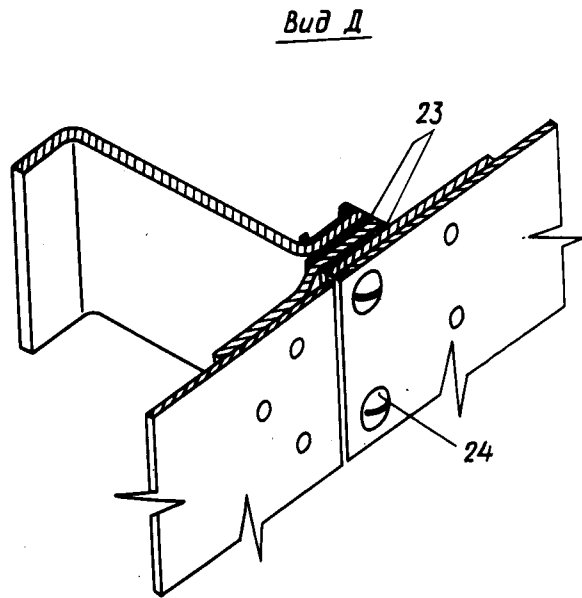
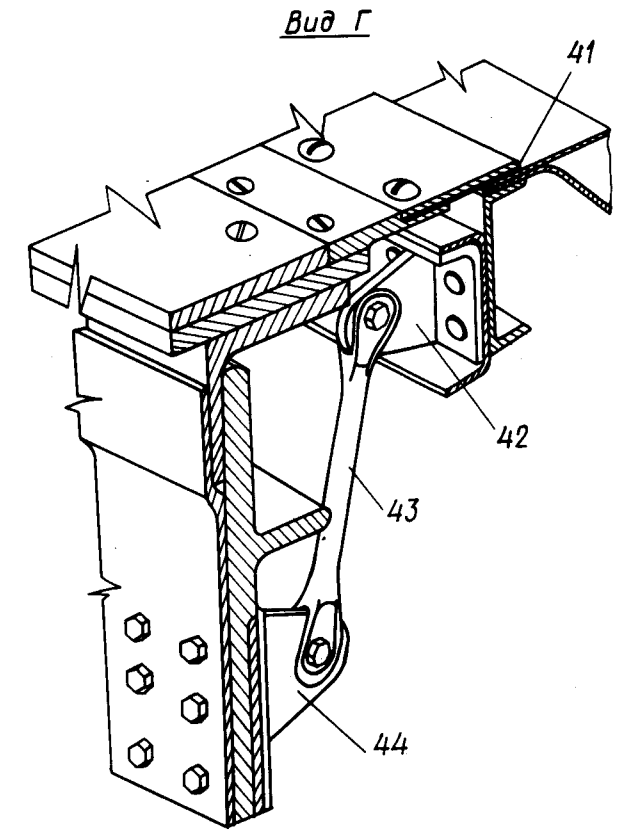
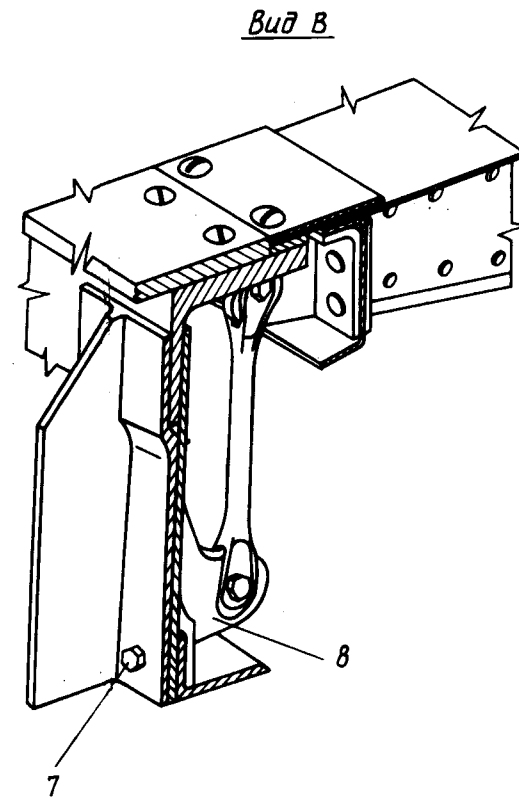
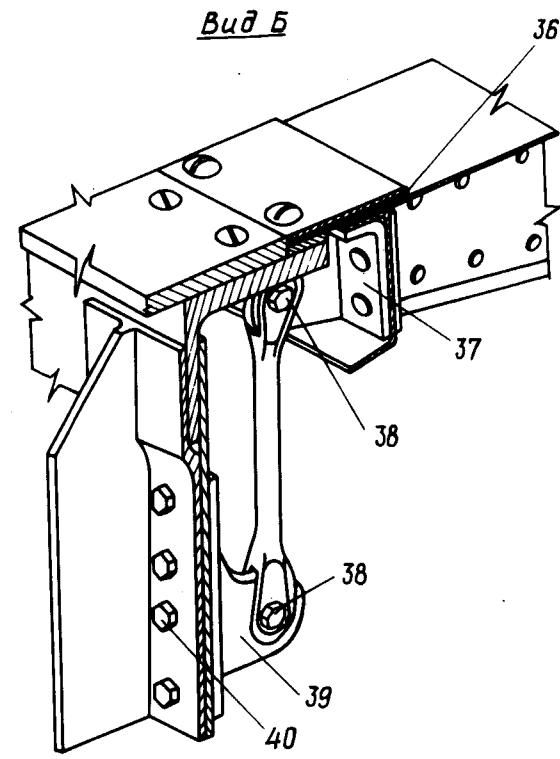
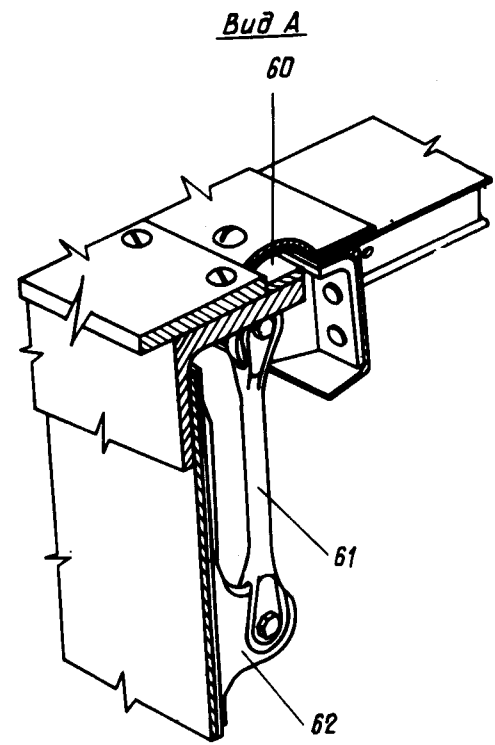
21.50.03  
Стр. 12/11

10 июня 1978 г.

552  
551



Ш. 76  
КАТАЛОГ  
ДЕТАЛЕЙ И СБОРОЧНЫХ ЕДИНИЦ



2I.50.03  
Стр. 14/13

Задний зализ  
Фигура 3 (Лист 2 из 3)

10 июня 1978 г.

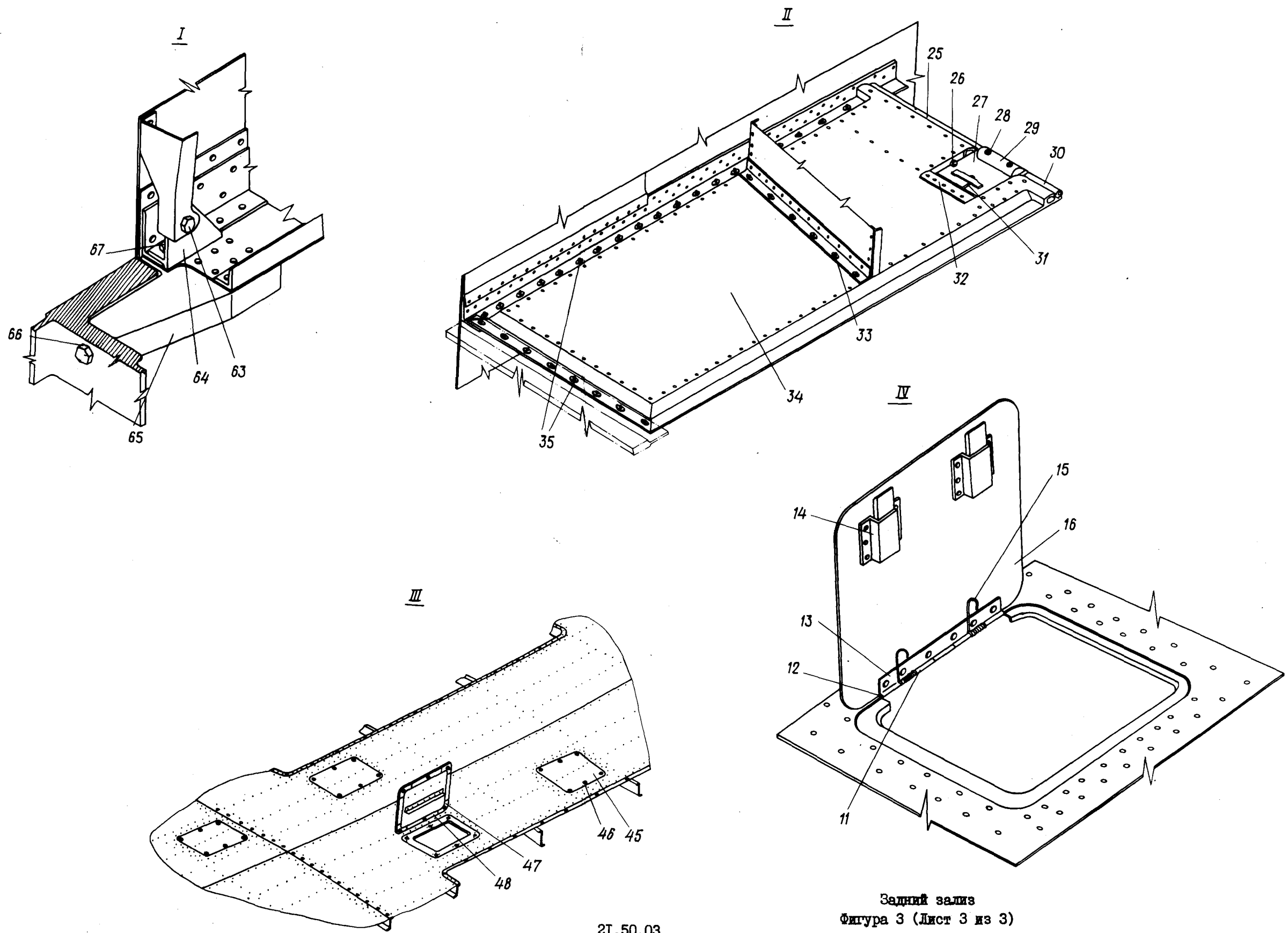
554  
553







КАТАЛОГ  
ДЕТАЛЕЙ И СБОРОЧНЫХ ЕДИНИЦ



Задний зализ  
Фигура 3 (Лист 3 из 3)

21.50.03  
Стр. 16/15

10 июня 1978 г.

556  
555

*ИЛ 76*

**КАТАЛОГ  
ДЕТАЛЕЙ И СБОРОЧНЫХ ЕДИНИЦ**

Номер фигуры	Номер позиции	Обозначение	Наименование сборочных единиц, деталей	Колич. на сб. ед.	Сведения о взаимо- заменяемости и конст- руктивных изменениях
3		I 760I 0307 300 000	ЗАДНИЙ ЗАЛИЗ	I	По № 05135 3
	I	3059A-5-I6 338IA-5	Болт Гайка	6 6	
	2	3059A-5-22 3059A-5-I6	Болт Болт	8 8	По № 02039 С № 0204I
	3	3059A-5-I6 338IA-5	Болт Гайка	6 6	
	4	I 760I 0307 680 0II	Лента	2	
	5	I 760I 0307 720 00I I 760I 0307 720 002	Панель верхняя (прав.) Панель верхняя (лев.)	I I	
	6	3072A-5-I6 338IA-5	Болт Гайка	34 34	
	7	3024A-6-24 I-6-24 ОСТ I IO569-72 33I5A-6 340IA-I,5-6-IO	Болт Болт  Гайка Шайба	4 4  4 4	По № 03078 С № 04083
	8	I 760I 0307 683 00I I 760I 0307 683 002	Кронштейн (прав.) Кронштейн (лев.)	I I	
	9	I 760I 0307 500 00I  I 760I 0307 500 002	Лок для подхода к радиатору (прав.)  Лок для подхода к радиатору (лев.)	I  I	
	10	I 760I 0307 610 00I  I 760I 0307 610 002	Зализ с люком под закрылок (прав.)  Зализ с люком под закрылок (лев.)	I  I	
	II	Ил456-3	Створка наружная	4	} По № 02060
	I2	I 760I 0307 580 0I3	Ось	4	
	I3	Ил455-3	Створка внутренняя	4	
	I4	8I58с57-I	Замок	8	
	I5	I983A	Пружина	8	
	I6	Ил453-3	Крышка люков	4	
	I7	338IA-5	Гайка	88	

  
КАТАЛОГ  
ДЕТАЛЕЙ И СБОРОЧНЫХ ЕДИНИЦ

Номер фигуры	Номер позиции	Обозначение	Наименование сборочных единиц, деталей	Колич. на сб. ед.	Сведения о взаимо- заменяемости и конст- руктивных изменениях	
3	18	3059A-5-I6	Болт	94		
		3389A-5	Гайка	94		
	19	I 760I 0307 640 003	Прокладка	4		
		20	3024A-4-I2	Болт		I26
	338IA-5		Гайка	I26		
	21	4995A-5-20	Болт	I06		По № 01022 С № 02026
		3059A-5-20	Болт	I06		
	22	I 760I 0307 650 003	Прокладка	2		
	23	I 760I 0307 650 003	Прокладка	2		
	24	4995A-5-I8	Болт	66		
		3059A-5-I8	Болт	66		
	25	I 760I 0307 730 0I3	Уплотнитель резиновый	2		
	26	305IA-5-28	Болт	4		
		33I5A-5	Гайка	4		
		3405A-I-5-I0	Шайба	4		По № 07I62
		I,6xI0-00I	Шплинт	4		
		ГОСТ 397-66				
	II09c50-5-I0	Втулка	4			
	27	I 760I 0307 732 00I	Крышка люка (прав.)	I		
		I 760I 0307 732 002	Крышка люка (лев.)	I		
	28	3072A-5-I4	Болт	4		
		33I5A-5	Гайка	4		По № 07I62
		340IA-I-5-I2	Шайба	4		
	29	I 760I 0307 634 000	Накладка	2		
	30	I 760I 0307 630 009	Уплотнитель резиновый	2		
	3I	I 760I 0307 734 000	Пружина	2		По № 02060
		I 760I 0307 735 000	Пружина	2		
	32	I 760I 0307 73I 00I	Створка петли (прав.)	I		
		I 760I 0307 73I 002	Створка петли (лев.)	I		
	33	3072A-5-30	Болт	I2		По № 07I62
		338IA-5	Гайка	I2		
	34	I 760I 0307 630 00I	Панель нижняя (прав.)	I		
		I 760I 0307 630 002	Панель нижняя (лев.)	I		
	35	3072A-5-I6	Болт	52		
		338IA-5	Гайка	52		

**ИЛ 76**  
**КАТАЛОГ  
ДЕТАЛЕЙ И СБОРОЧНЫХ ЕДИНИЦ**

Номер фигуры	Номер позиции	Обозначение	Наименование сборочных единиц, деталей	Колич. на сб. ед.	Сведения о взаимо- заменяемости и конст- руктивных изменениях	
3	36	I 760I 0307 680 007	Прокладка	1	}	
	37	I 760I 0307 687 000	Кронштейн	6		
	38	3027A-8-26-3,5	Болт	16		
		3346A-8	Гайка	16		
		340IA-I,5-8-I4	Шайба	16		
		2xI6-002	Шплинт	16		
		ГОСТ 397-66				
	39	I 760I 0307 084 000	Кронштейн	2		
	40	3024A-5-20	Болт	22		
		I-6-20	Болт	22		
		ОСТ I IO569-72				
		33I5A-6	Гайка	22		
	40	340IA-I,5-6-I0	Шайба	22		
	41	I 760I 0307 680 0I3	Прокладка	2		
	42	I 760I 0307 688 000	Кронштейн	2		
	43	I 760I 0307 622 002	Тяга	2		
	44	I 760I 0307 686 000	Кронштейн	2		
	45	I 760I 0307 58I 000	Крышка люка	4		
	46	УН20-I00-2	Замок	24		} С № 0306I
	47	I 760I 0307 008 000	Уплотнитель резиновый	16		
	48	I 760I 0307 007 000	Уплотнитель резиновый	4		
	49	I 760I 0307 570 00I	Люк боковой (прав.)	1		}
		I 760I 0307 570 002	Люк боковой (лев.)	1		
	50	I-5-I4	Болт	4		} С № 04083
		ОСТ I IO569-72	Болт	4		
		3024A-5-I4	Болт	4		
		3384A-5	Гайка	4		
	5I	I 760I 0307 300 477	Крышка	1		} По № 03078
		I 760I 0307 300 5I7	Крышка (прав.)	1		
I 760I 0307 300 5I8		Крышка (лев.)	1			
52	I-5-I2	Болт	40	} С № 04083		
	ОСТ I IO569-72					
	3024A-5-I2	Болт	40			
	338IA-5	Гайка	40			
53	3059A-5-38	Болт	2	} По № 03078		
	3373A-5	Гайка	2			



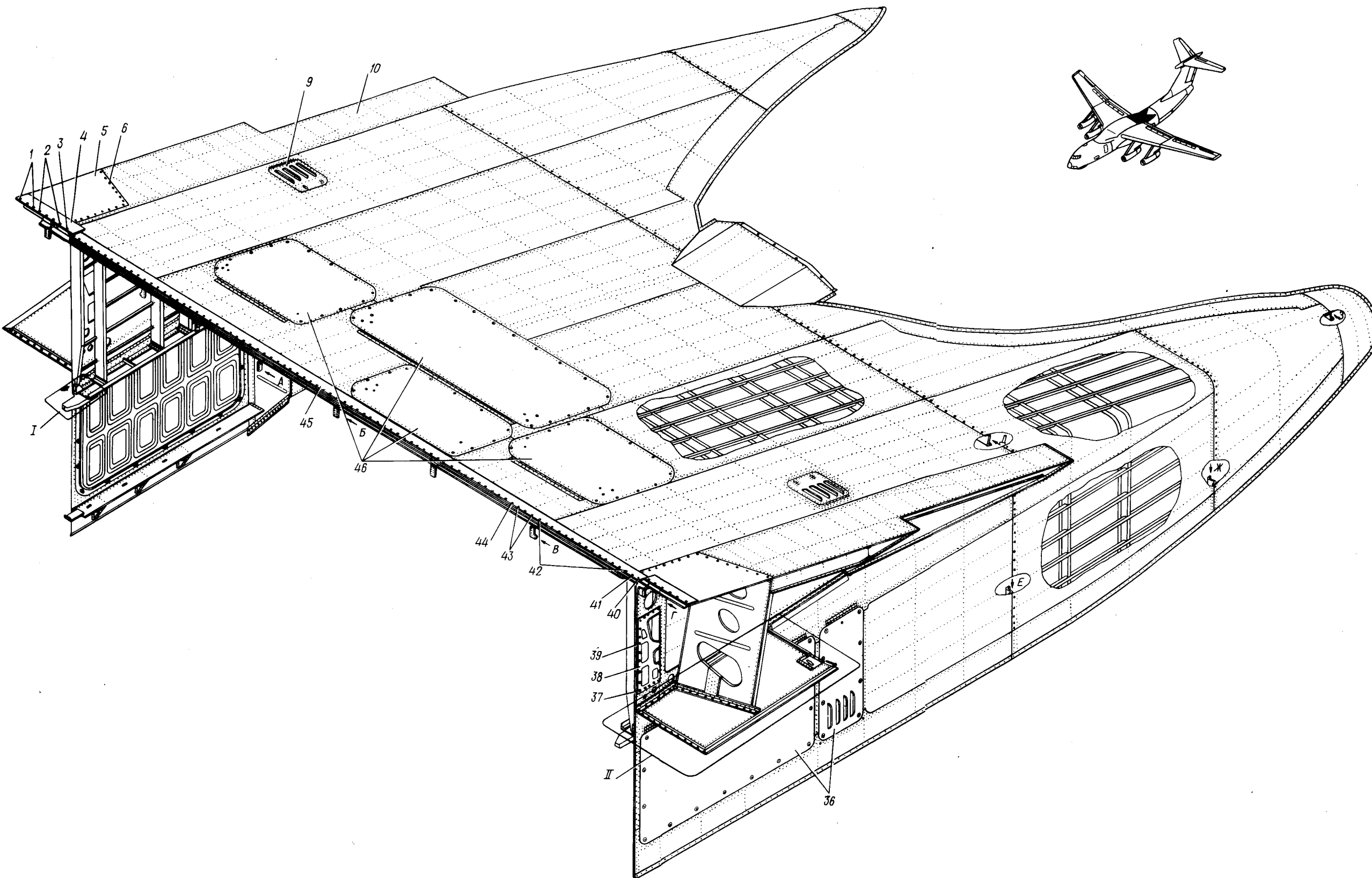
# КАТАЛОГ ДЕТАЛЕЙ И СБОРОЧНЫХ ЕДИНИЦ

Номер фигуры	Номер позиции	Обозначение	Наименование сборочных единиц, деталей	Колич. на сб. ед.	Сведения о взаимо- заменяемости и конст- руктивных изменениях
3	53	3401A-I-5-10	Шайба	2	
	54	3059A-5-36	Болт	2	
		3373A-5	Гайка	2	
		3401A-I-5-10	Шайба	2	
	55	3059A-5-34	Болт	26	
		3373A-5	Гайка	26	
		3401A-I-5-10	Шайба	26	
	56	3059A-5-32	Болт	6	
		3373A-5	Гайка	6	
		3401A-I-5-10	Шайба	6	
	57	3059A-5-30	Болт	36	
		3373A-5	Гайка	36	
		3401A-I-5-10	Шайба	36	
	58	I 760I 0307 630 000	Люки верхние	I	
	59	I 760I 0307 680 005	Лента	I	
	60	I 760I 0307 680 029	Сухарь	I	
	61	I 760I 0307 681 001	Тяга	6	
	62	I 760I 0307 685 000	Кронштейн	2	
	63	3401A-I,5-6-I2	Шайба	2	
		3401A-I-6-10	Шайба	4	
		3027A-6-24	Болт	2	
		3373A-6	Гайка	2	
		3401A-2-6-I4	Шайба	4	
	64	I 760I 0307 679 000	Кронштейн	2	
		I 760I 0307 689 000	Кронштейн	2	
	65	I 760I 0307 401 001	Накладка (прав.)	I	
		I 760I 0307 401 002	Накладка (лев.)	I	
I 760I 0307 402 001		Фитинг (прав.)	I		
I 760I 0307 402 002		Фитинг (лев.)	I		
66	3017A-8-44	Болт	2		
	3302A-8	Гайка	2		
	3401A-I-8-I2	Шайба	2		
67	I-6-I6	Болт	6		
	ОСТ I 10569-72				
	3024A-6-I6	Болт	6		
	3315A-6	Гайка	6		
	3401A-I,5-6-I2	Шайба	6		



ИЛ 76

КАТАЛОГ  
ДЕТАЛЕЙ И СБОРОЧНЫХ ЕДИНИЦ

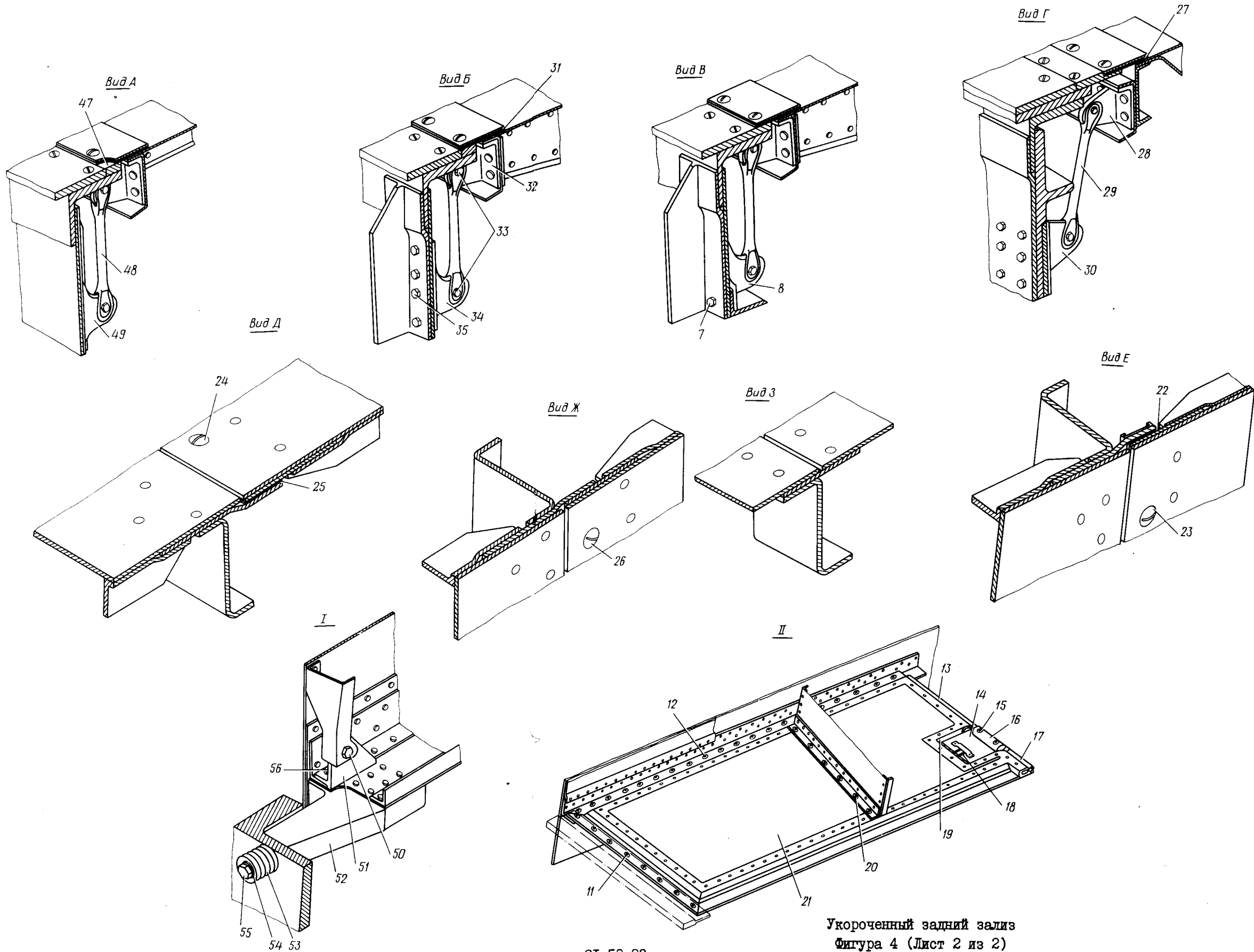


Укороченный задний задвиг  
Фигура 4 (Лист I из 2)





КАТАЛОГ  
ДЕТАЛЕЙ И СБОРОЧНЫХ ЕДИНИЦ



Укороченный задний зализ  
Фигура 4 (Лист 2 из 2)



## КАТАЛОГ ДЕТАЛЕЙ И СБОРОЧНЫХ ЕДИНИЦ

Номер фигуры	Номер позиции	Обозначение	Наименование сборочных единиц, деталей	Колич. на сб. ед.	Сведения о взаимо- заменяемости и конст- руктивных изменениях
4		I 760I 03I7 300 000	УКОРОЧЕННЫЙ ЗАДНИЙ ЗАЛИЗ	I	3 С № 05I37
	I	338IA-5	Гайка	6	
		3059A-5-I6	Болт	6	
	2	3059A-5-I6	Болт	8	
	3	338IA-5	Гайка	6	
		3059A-5-I6	Болт	6	
	4	I 760I 03I7 680 0II	Лента	2	
	5	I 760I 03I7 720 00I	Панель верхняя (прав.)	I	
		I 760I 03I7 720 002	Панель верхняя (лев.)	I	
	6	3072A-5-I6	Болт	34	
		338IA-5	Гайка	34	
	7	I-6-20	Болт	IO	
		ОСТ I IO569-72			
		H56-023-6	Гайка		
		340IA-I,5-6-IO	Шайба	IO	
	8	I 760I 0307 683 00I	Кронштейн (прав.)	I	
		I 760I 0307 683 002	Кронштейн (лев.)	I	
	9	I 760I 03I7 560 00I	Люк для подхода к радиатору (прав.)	I	
		I 760I 03I7 560 002	Люк для подхода к радиатору (лев.)	I	
	IO	I 760I 0307 6IO 00I	Зализ с люком под закрылок (прав.)	I	
		I 760I 0307 6IO 002	Зализ с люком под закрылок (лев.)	I	
	II	3059A-5-I6	Болт	I6	С № 07I65
		338IA-5	Гайка	I6	
	I2	3072A-5-I6	Болт	36	
		338IA-5	Гайка	36	
	I3	УН2С-64-230	Профиль	2	
	I4	I 760I 0307 732 00I	Крышка люка (прав.)	I	
		I 760I 0307 732 002	Крышка люка (лев.)	I	
	I5	3072A-5-I6	Болт	4	
		33I5A-5	Гайка	4	
		340IA-I-5-I2	Шайба	4	



## КАТАЛОГ ДЕТАЛЕЙ И СБОРОЧНЫХ ЕДИНИЦ

Номер фигуры	Номер позиции	Обозначение	Наименование сборочных единиц, деталей	Колич. на сб. ед.	Сведения о взаимо- заменяемости и конст- руктивных изменениях
4	I6	I 760I 0307 733 000	Накладка	2	} С № 07I65
	I7	УН20-64-100	Профиль	2	
	I8	I 760I 0307 784 000	Пружина	2	
	I9	I 760I 0307 78I 00I	Створка петли (прав.)	I	
		I 760I 0307 78I 002	Створка петли (лев.)	I	
	20	3072A-5-26	Болт	I2	
		338IA-5	Гайка	I2	
	2I	I 760I 0307 785 00I	Панель (прав.)	I	
		I 760I 0307 785 002	Панель (лев.)	I	
	22	I 760I 03I7 650 0I3	Прокладка	4	
	23	3059A-5-I8	Болт	66	
	24	3059A-5-I6	Болт	I08	
		3389A-5	Гайка	I08	
	25	I 760I 03I7 650 003	Прокладка	4	
	26	3059A-5-I4	Болт	94	
		338IA-5	Гайка	94	
	27	I 760I 03I7 680 0I3	Прокладка	2	
	28	I 760I 0307 688 000	Кронштейн	2	
	29	I 760I 0307 682 002	Тяга	2	
	30	I 760I 0307 686 000	Кронштейн	2	
	3I	I 760I 03I7 680 007	Прокладка	I	
	32	I 760I 03I7 687 000	Кронштейн	6	
	33	3027A-8-26-3,5	Болт	I6	
		3336A-8	Гайка	I0	
		340IA-I-8-I4	Шайба	I0	
		2xI6-002	Шплинт	I0	
		ГОСТ 397-66			
	34	I 760I 0307 684 000	Кронштейн	2	
	35	I-6-20	Болт	I6	
		ОСТ I I0569-72			
		H56-023-6	Гайка	I6	
		340IA-I,5-6-I0	Шайба	I6	
	36	I 760I 0307 570 00I	Льки боковые (прав.)	I	
		I 760I 0307 570 002	Льки боковые (лев.)	I	



КАТАЛОГ  
ДЕТАЛЕЙ И СБОРОЧНЫХ ЕДИНИЦ

Номер фигуры	Номер позиции	Обозначение	Наименование сборочных единиц, деталей	Колич. на сб. ед.	Сведения о взаимо- заменяемости и конст- руктивных изменениях
4	37	I-5-I4	Болт	4	
		ОСТ I 10569-72			
	3382A-5	Гайка	4		
	38	I 760I 03I7 300 IO9	Крышка (прав.)	I	
		I 760I 03I7 300 IIO	Крышка (лев.)	I	
	39	I-5-I2	Болт	40	
		ОСТ I 10569-72			
		338IA-5	Гайка	40	
	40	3059A-5-38	Болт	2	
		3373A-5	Гайка	2	
		340IA-I-5-IO	Шайба	2	
	4I	3059A-5-36	Болт	2	
		3373A-5	Гайка	2	
		340IA-I-5-IO	Шайба	2	
	42	3059A-5-34	Болт	26	
		3373A-5	Гайка	26	
		340IA-I-5-IO	Шайба	26	
	43	3059A-5-32	Болт	6	
		3373A-5	Гайка	6	
		340IA-I-5-IO	Шайба	6	
	44	3059A-5-30	Болт	72	
		3373A-5	Гайка	72	
		340IA-I-5-IO	Шайба	72	
	45	I 760I 03I7 680 005	Лента	I	
	46	I 760I 03I7 630 000	Люки верхние	I	
	47	I 760I 03I7 680 009	Сухарь	I	
		I 760I 03I7 680 IO9	Сухарь	I	
		I 760I 03I7 680 209	Сухарь (прав.)	I	
		I 760I 03I7 680 2IO	Сухарь (лев.)	I	
	48	I 760I 03I7 682 00I	Тяга	6	
49	I 760I 0307 685 00I	Кронштейн (прав.)	I		
	I 760I 0307 685 002	Кронштейн (лев.)	I		
50	3027A-6-20	Болт	2		
	3373A-6	Гайка	2		
	340IA-I,5-6-I2	Шайба	2		
	340IA-2-6-I4	Шайба	4		

С № 07202

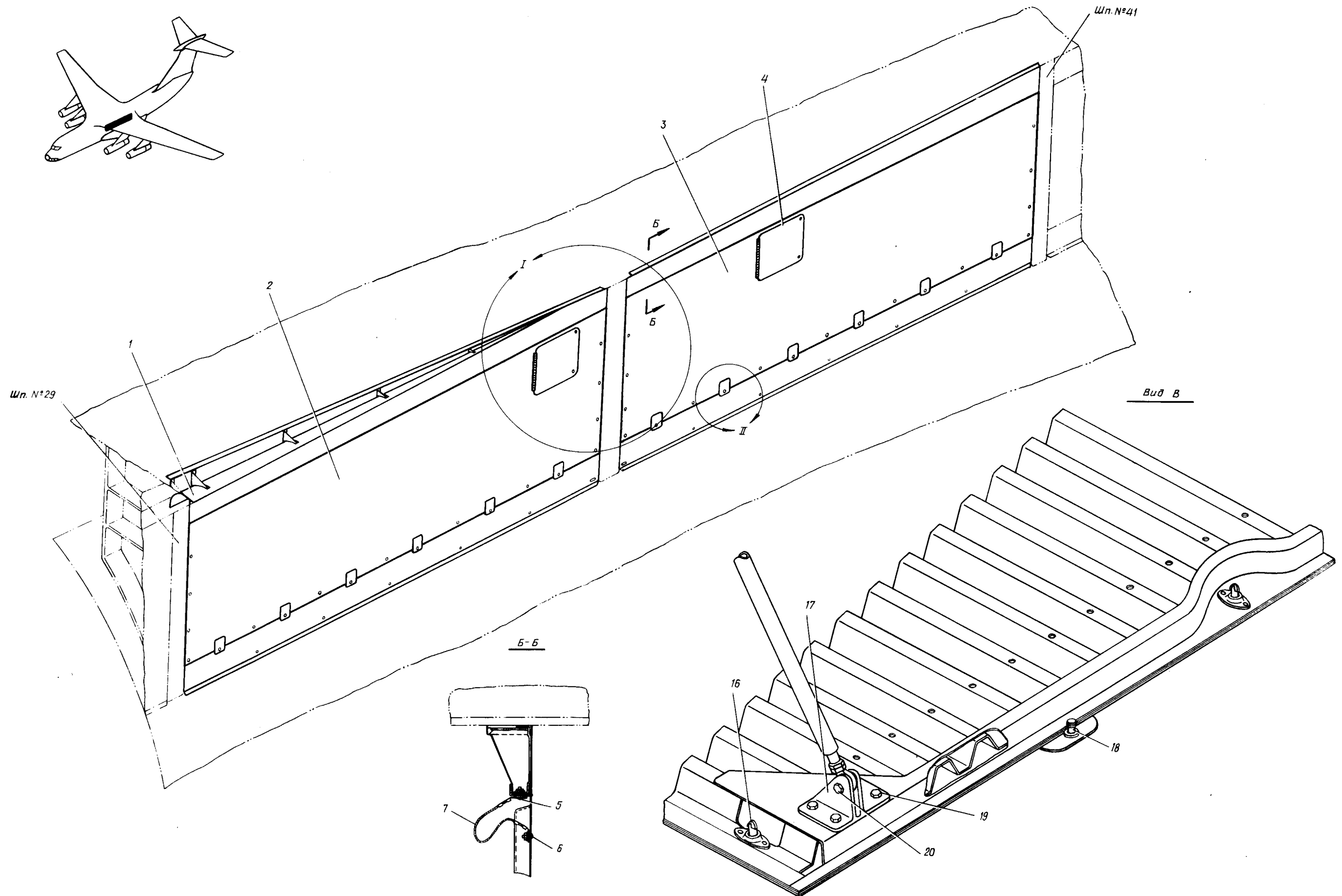


КАТАЛОГ  
ДЕТАЛЕЙ И СБОРОЧНЫХ ЕДИНИЦ

Номер фигуры	Номер позиции	Обозначение	Наименование сборочных единиц, деталей	Колич. на сб. ед.	Сведения о взаимо- заменяемости и конст- руктивных изменениях
4	51	I 760I 0307 679 001	Кронштейн (прав.)	I	
		I 760I 0307 679 002	Кронштейн (лев.)	I	
	52	I 760I 0307 402 001	Кронштейн (прав.)	I	
		I 760I 0307 402 002	Кронштейн (лев.)	I	
	53	ПМ28хI2хI,5х0,8 ГОСТ 3057-54	Пружина тарельчатая	20	
	54	I 760I 03I7 405 000	Шайба	20	
	55	30I7A-8-76-4 Кд 3336A-8 Кд 340IA-2-8-I6 2х20-002 ГОСТ 397-66	Болт	2	
			Гайка	2	
			Шайба	2	
			Шплинт	2	
	56	I-6-I6 ОСТ I I0569-72 H56-023-6 340IA-I,5-6-I2	Болт	6	
			Гайка	6	
Шайба			6		



Ил 76  
КАТАЛОГ  
ДЕТАЛЕЙ И СБОРОЧНЫХ ЕДИНИЦ

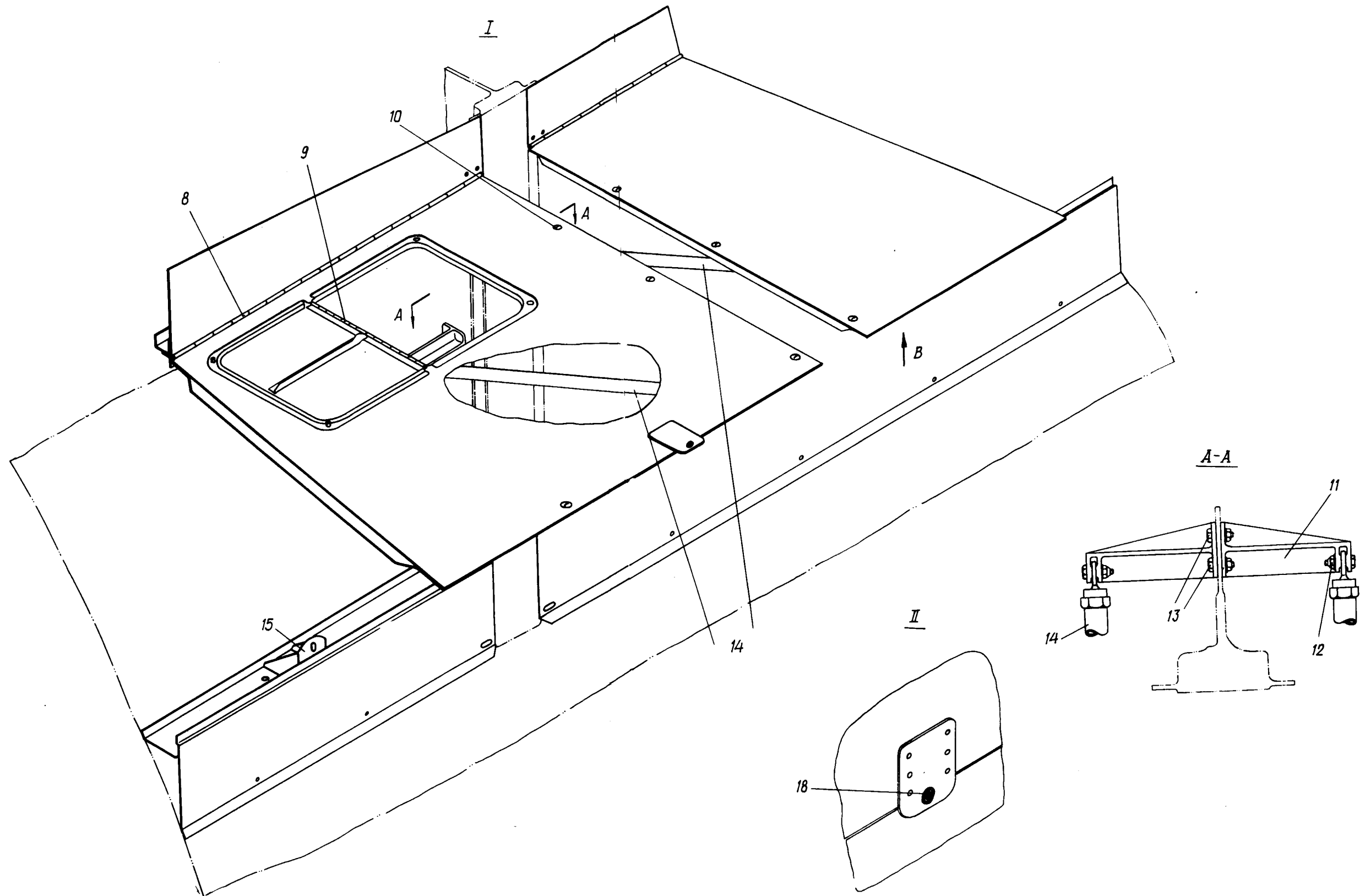


Средняя часть зализа центроплана  
Фигура 5 (Лист I из 2)





Ил. 76  
КАТАЛОГ  
ДЕТАЛЕЙ И СБОРОЧНЫХ ЕДИНИЦ



Средняя часть зализа центроплана  
Фигура 5 (Лист 2 из 2)



КАТАЛОГ  
ДЕТАЛЕЙ И СБОРОЧНЫХ ЕДИНИЦ

Номер фигуры	Номер позиции	Обозначение	Наименование сборочных единиц, деталей	Колич. на сб. ед.	Сведения о взаимо- заменяемости и конст- руктивных изменениях
5		I 760I 0307 800 001	СРЕДНЯЯ ЧАСТЬ ЗАЛИЗА ЦЕНТРО- ПЛАНА (ПРАВ.)	I	ВЗ По № IO279
		I 760I 0307 800 002	СРЕДНЯЯ ЧАСТЬ ЗАЛИЗА ЦЕНТРО- ПЛАНА (ЛЕВ.)	I	
	I	I 760I 0307 840 001	Зализ под центропланом (прав.)	I	
		I 760I 0307 840 002	Зализ под центропланом (лев.)	I	
2		I 760I 0307 810 001	Крышка люка (прав.)	I	
		I 760I 0307 810 002	Крышка люка (лев.)	I	
3		I 760I 0307 820 001	Крышка люка (прав.)	I	
		I 760I 0307 820 002	Крышка люка (лев.)	I	
4		I 760I 0307 820 033	Крышка люка	4	
5		3I70A-5-I2	Винт	4	
		3302A-5	Гайка	4	
		5-082	Шайба стопорная	4	
		ГОСТ IO46-63			
		5 65Г 02 9	Шайба	4	
	ГОСТ 6402-70				
6		3I70A-5-I2	Винт	4	
		3302A-5	Гайка	4	
		5-082	Шайба стопорная	4	
		ГОСТ IO46-63			
		5 65Г 02 9	Шайба	4	
	ГОСТ 6402-70				
7		5779A-9-250	Перемычка металлизации	8	
8		I 760I 0307 895 003	Петля (прав.)	I	
		I 760I 0307 895 004	Петля (лев.)	I	
9		I 760I 0307 822 001	Петля (прав.)	2	
		I 760I 0307 822 002	Петля (лев.)	2	
IO		I 760I 0307 920 000	Замок	8	
II		I 760I 0307 812 001	Кронштейн (прав.)	I	
		I 760I 0307 812 002	Кронштейн (лев.)	I	
I2		2-6-24	Болт	4	
		ОСТ I IO569-72			
		3336A-6	Гайка	4	
		340IA-2-6-I4	Шайба	4	

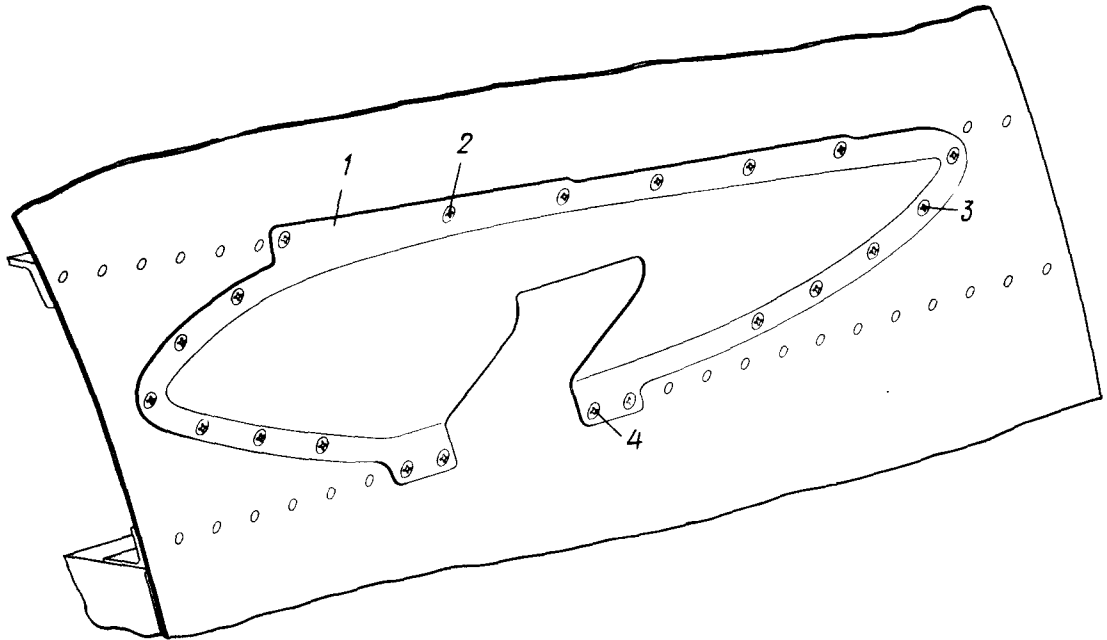
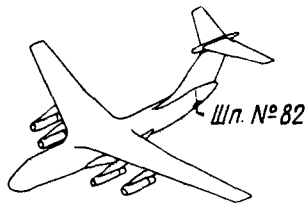


КАТАЛОГ  
ДЕТАЛЕЙ И СБОРОЧНЫХ ЕДИНИЦ

Номер фигуры	Номер позиции	Обозначение	Наименование сборочных единиц, деталей	Колич. на сб. ед.	Сведения о взаимо- заменяемости и конст- руктивных изменениях
5	I2	I,6x20-002 ГОСТ 397-66	Шплинт	4	С № 01022
	I3	I-6-26	Болт	8	
		ОСТ I I0569-72	Гайка	8	
		33I5A-6 340IA-I-6-I2	Шайба	8	
	I4	I 760I 6920 I90 00I	Штанга	4	
	I5	I 760I 0307 803 000	Коробка	10	
	I6	I 760I 0307 940 000 5763A-2	Корпус с пружиной	36	
			Винт	36	
	I7	I 760I 0307 8I3 00I I 760I 0307 8I3 002	Кронштейн (прав.)	2	
			Кронштейн (лев.)	2	
	I8	I 760I 0307 920 000	Замки локов среднего зализа	24	
	I9	I-6-I4 ОСТ I I0569-72 3374A-6 340IA-I-6-I2	Болт	16	
			Гайка	16	
			Шайба	16	
			20	2-6-24 ОСТ I I0569-72 3336A-6 340IA-2-6-I4 I,6x20-002 ГОСТ 397-66	
	Гайка	4			
	Шайба	4			
Шплинт	4				



# КАТАЛОГ ДЕТАЛЕЙ И СБОРОЧНЫХ ЕДИНИЦ



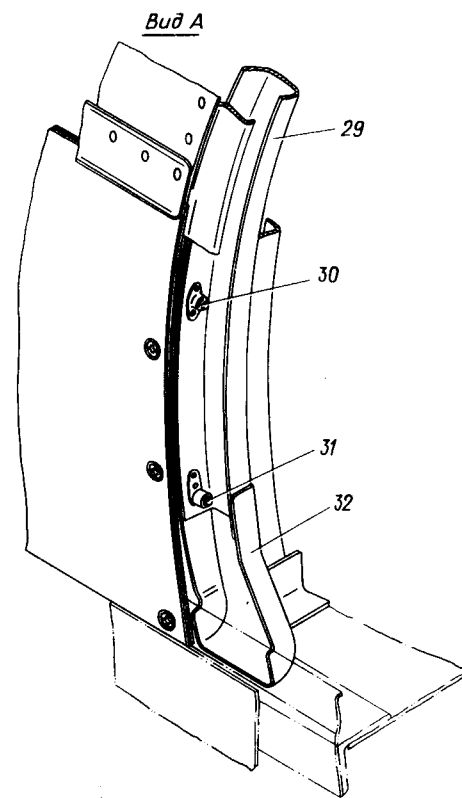
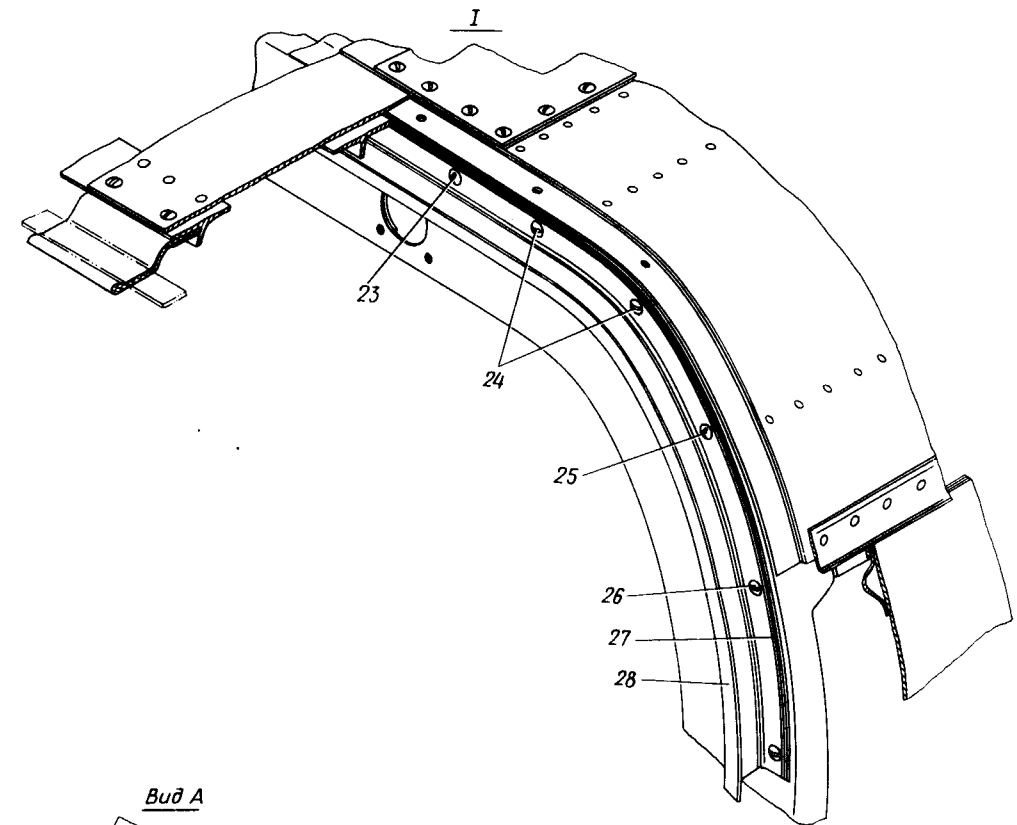
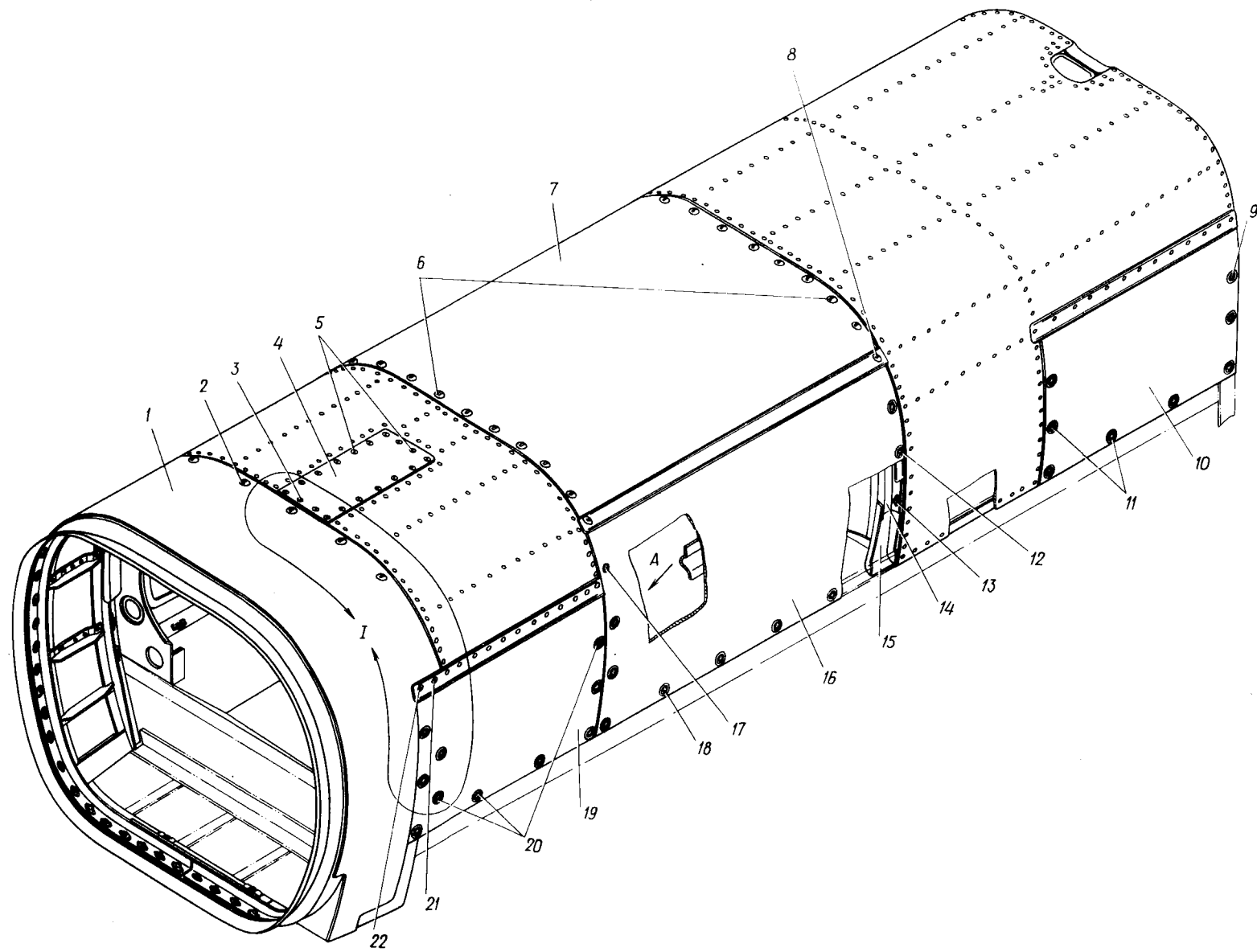
Обтекатель  
Фигура 6

Номер фигуры	Номер позиции	Обозначение	Наименование сборочных единиц, деталей	Колич. на сб. ед.	Сведения о взаимо- заменяемости и конст- руктивных изменениях
6		I 760I 0860 540 001	ОБТЕКАТЕЛЬ (ПРАВ.)	I	3
		I 760I 0860 540 002	ОБТЕКАТЕЛЬ (ЛЕВ.)	I	
	I	I 760I 0860 540 003	Обтекатель (прав.)	I	
	I	I 760I 0860 540 004	Обтекатель (лев.)	I	
	2	3083A-6-26	Болт	I2	
		3374A-6	Гайка	I2	
		340IA-I,5-6-I2	Шайба	I2	
	3	3I86A-5-I2	Винт	24	
		3373A-5	Гайка	24	
		340IA-I,5-5-I0	Шайба	24	
	4	3083A-6-I6	Болт	8	
		3374A-6	Гайка	8	
		340IA-I,5-6-I2	Шайба	8	





  
**КАТАЛОГ  
 ДЕТАЛЕЙ И СБОРОЧНЫХ ЕДИНИЦ**



Верхний обтекатель Ф-4  
 Фигура 7





КАТАЛОГ  
ДЕТАЛЕЙ И СБОРОЧНЫХ ЕДИНИЦ

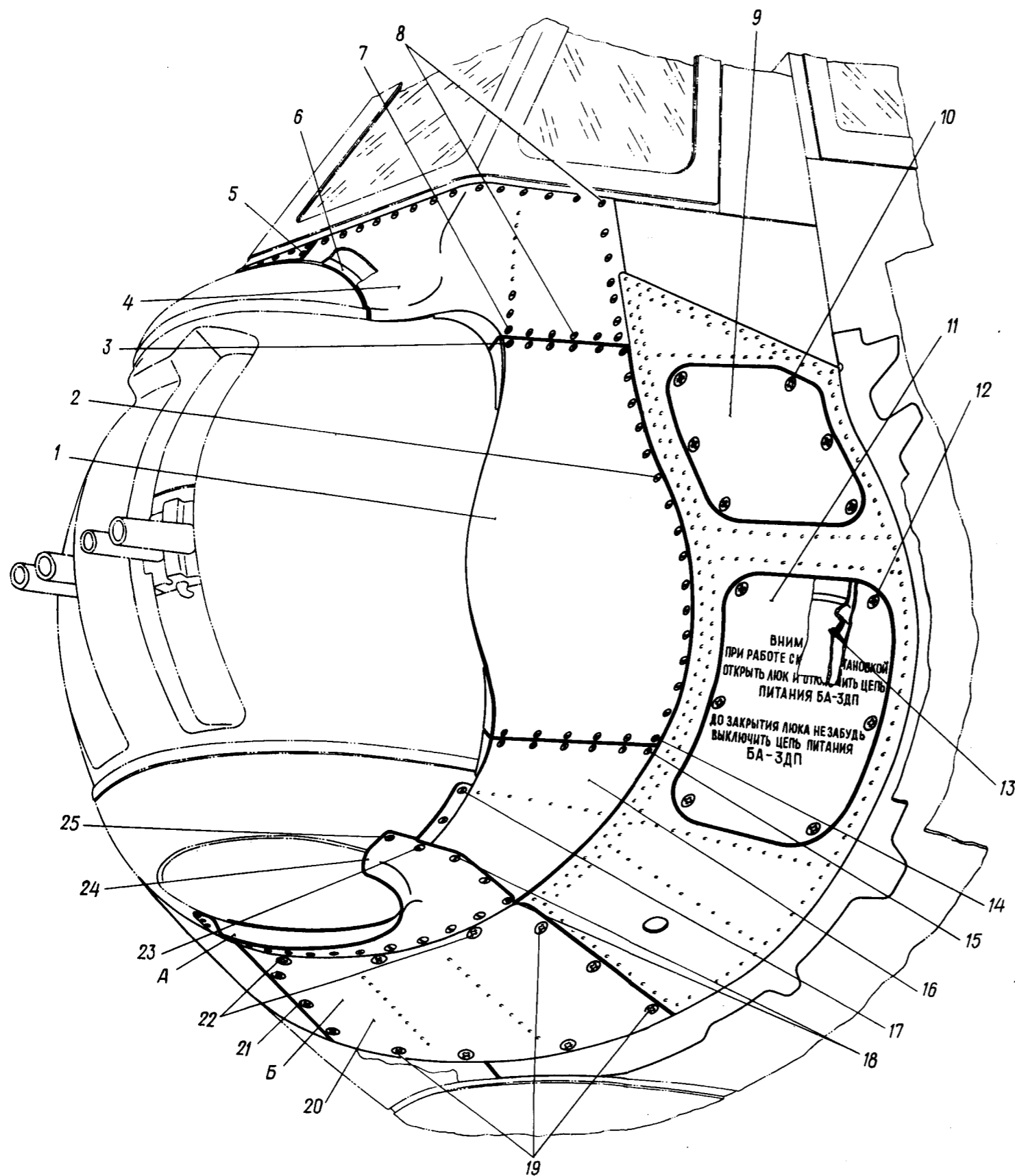
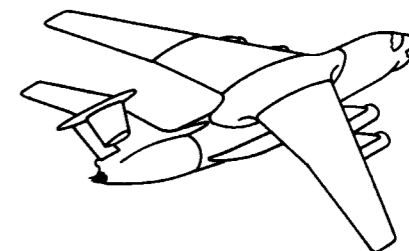
Номер фигуры	Номер позиции	Обозначение	Наименование сборочных единиц, деталей	Колич. на сб. ед.	Сведения о взаимо- заменяемости и конст- руктивных изменениях
7		I 760I 0500 200 000	ВЕРХНИЙ ОБТЕКАТЕЛЬ Ф-4	I	3
	I	I 760I 0500 400 000	Обтекатель съемный	I	
	2	3059A-6-I6 3295A-6	Болт Гайка	5 5	
	3	3059A-5-I6 3295A-5	Болт Гайка	4 4	
	4	I 760I 0500 245 000	Крышка люка	I	
	5	3059A-5-I4 3295A-5	Болт Гайка	I6 I6	
	6	3059A-6-I6 3295A-6	Болт Гайка	I8 I8	
	7	I 760I 0500 295 000	Крышка люка	I	
	8	3059A-6-I8 3295A-6	Болт Гайка	4 4	
	9	УН20-100-2	Замок	6	
	10	I 760I 0500 220 001 I 760I 0500 220 002	Крышка люка (прав.) Крышка люка (лев.)	I I	
	11	УН20-100-I	Замок	10	
	12	УН20-100-2	Замок	6	
	13	324IA-5-II 338IA-5	Винт Гайка	I2 I2	
	14	I 760I 0500 205 629	Желоб	I	
	15	I 760I 0500 208 005 I 760I 0500 208 006	Чашка (прав.) Чашка (лев.)	I I	
	16	I 760I 0500 235 001 I 760I 0500 235 002	Крышка люка (прав.) Крышка люка (лев.)	I I	
	17	УН20-100-2	Замок	6	
	18	УН20-100-I	Замок	12	
	19	I 760I 0500 240 011 I 760I 0500 240 012	Крышка люка (прав.) Крышка люка (лев.)	I I	
	20	УН20-100-I	Замок	20	
	21	3059A-6-I8 3295A-6	Болт Гайка	2 2	
	22	3059A-5-I4	Болт	2	



КАТАЛОГ  
ДЕТАЛЕЙ И СБОРОЧНЫХ ЕДИНИЦ

Номер фигуры	Номер позиции	Обозначение	Наименование сборочных единиц, деталей	Колич. на сб. ед.	Сведения о взаимо- заменяемости и конст- руктивных изменениях
7	22	3299A-5	Гайка	2	
	23	3058A-4-I2	Болт	2	
		3382A-4	Гайка	2	
	24	3058A-4-I2	Болт	4	
		338IA-4	Гайка	4	
	25	3059A-5-I6	Болт	2	
		3382A-5	Гайка	2	
	26	3059A-5-I4	Болт	4	
		3382A-5	Гайка	4	
	27	I 760I 0500 205 627	Гнуптик	I	
	28	I 760I 0500 286 000	Желоб резиновый	I	
	29	I 760I 0500 205 63I	Желоб	I	
	30	324IA-5-II	Винт	IO	
		338IA-5	Гайка	IO	
	3I	324IA-5-II	Винт	2	
		3382A-5	Гайка	2	
	32	I 760I 0500 208 003	Чашка (прав.)	I	
I 760I 0500 208 004		Чашка (лев.)	I		





21.50.07  
Стр. 42/41

Законцовка Ф-4  
Фигура 8

10 ИЮНЯ 1978 г.

582  
/  
581



КАТАЛОГ  
ДЕТАЛЕЙ И СБОРОЧНЫХ ЕДИНИЦ

Номер фигуры	Номер позиции	Обозначение	Наименование сборочных единиц, деталей	Колич. на сб. ед.	Сведения о взаимо- заменяемости и конст- руктивных изменениях
8		I 760I 0500 300 000	ЗАКОНЦОВКА $\Phi$ -4	I	НЗ
	A	I 760I 0500 340 000	Отражатель	I	
	B	I 760I 0500 330 000	Лук	I	
	I	I 760I 0500 3I0 00I	Законцовка боковая (прав.)	I	
		I 760I 0500 3I0 002	Законцовка боковая (лев.)	I	
	2	4996A-5-I6	Болт	38	По № 0409I
		3I00A-5-I6	Винт	38	С № 04094
		3389A-5	Гайка	38	
	3	4996A-5-I4	Болт	IO	По № 0409I
		3I00A-5-I4	Винт	IO	С № 04094
		3389A-5	Гайка	IO	
	4	I 760I 0500 300 057	Законцовка верхняя	I	
		I 760I 0500 300 06I	Законцовка верхняя	I	
	5	4996A-5-I2	Болт	I	По № 0409I
		4996A-5-I4	Болт	I	С № 04094
		3389A-5	Гайка	I	
	6	I 760I 0500 300 047	Прокладка (прав.)	I	
		I 760I 0500 300 048	Прокладка (лев.)	I	
	7	4996A-5-I6	Болт	2	По № 0409I
		3I00A-5-I8	Винт	2	С № 04094
		3389A-5	Гайка	2	
	8	4996A-5-I6	Болт	49	По № 0409I
		3I00A-5-I6	Винт	49	С № 04094
		3389A-5	Гайка	49	
	9	I 760I 0500 3I7 00I	Крышка люка (прав.)	I	} По № 02039 С № 0204I
		I 760I 0500 3I7 002	Крышка люка (лев.)	I	
		I 760I 0500 309 00I	Крышка люка (прав.)	I	
		I 760I 0500 309 002	Крышка люка (лев.)	I	
	IO	УН20-IO0-3	Замок	I2	По № 02039
		УН20-IO0-2	Замок	I2	С № 0204I
	II	I 760I 0500 305 00I	Крышка люка (прав.)	I	
		I 760I 0500 305 002	Крышка люка (лев.)	I	
	I2	УН20-IO0-2	Замок	I2	
	I3	I493с50-290T	Канатик	4	
	I4	4996A-5-I8	Болт	4	По № 0409I

**ИЛ 76**  
**КАТАЛОГ  
ДЕТАЛЕЙ И СБОРОЧНЫХ ЕДИНИЦ**

Номер фигуры	Номер позиции	Обозначение	Наименование сборочных единиц, деталей	Колич. на сб. ед.	Сведения о взаимо- заменяемости и конст- руктивных изменениях
8	I4	3I00A-5-I8	Винт	4	С № 04094
		3389A-5	Гайка	4	
	I5	4996A-5-I4	Болт	I2	По № 0409I С № 04094
		3I00A-5-I4	Винт	I2	
		3389A-5	Гайка	I2	
	I6	I 760I 0500 300 009	Законцовка нижняя (прав.)	I	
		I 760I 0500 300 0I0	Законцовка нижняя (лев.)	I	
	I8	3072A-5-I6	Болт	4	
		3373A-5	Гайка	4	
		340IA-I-5-I0	Шайба	4	
	I9	УН20-I00-I	Замок	6	
	20	I 760I 0500 33I 000	Крышка люка	I	
	2I	УН20-I00-2	Замок	3	
	22	УН20-I00-2	Замок	3	По № 02039 На № 0204I, 02046 С № 02049
		УН20-I00-3	Замок	3	
		УН20-I00-2	Замок	3	
	23	3059A-5-I8	Болт	2	
		3373A-5	Гайка	2	
		340IA-I-5-I0	Шайба	2	
	24	I 760I 0500 340 003	Отражатель	I	
25	3059A-5-I6	Болт	2		
	3373A-5	Гайка	2		
	340IA-I-5-I0	Шайба	2		