

~~Уч. 8/92~~

УЧЕБНИКЪ
ДЛЯ
РЯДОВЫХЪ КАВАЛЕРІИ.



Изданъ В. Березовскій

1914.

Въ складѣ В. А. Березовскаго,
С.-Петербургъ, Колокольная, № 14.

ВОЙСКОВЫЕ УЧЕБНИКИ

составлены особой комиссіей подъ редакціей Генер. Майора
Розехшильдъ-Паулика.

КАВАЛЕРІЯ

Учебникъ для рядового. Изданіе 6-ое, исправленное. Спб., 1914 г. 35к.
Учебникъ для унтеръ-офицера дѣйствующей ка- валеріи. Изданіе 4-е, исправленное. Спб. 1913 г. 1 р. 20 к.
Учебникъ для казака. Изданіе 7-е, исправленное. Спб. 1911 г. 35 к.
Учебникъ для урядника. Изданіе 6-ое, исправленное. Спб., 1910 г. 1 р. 20 к.

Всѣ учебники съ рисунками и портретами.

УЧЕБНИКЪ ТОПОГРАФІИ Для эскадронныхъ и со- тенныхъ развѣдчиковъ.
Ц. 25 к. Составилъ Н. КНЯЖЕВИЧЪ. 1914 г.

Изд. 5-е, исправленное и дополненное.

Объявлено комитетомъ по образованію войскъ.

(Цирк. Главн. Штаба 1907 г. № 143).

...Ясность и доступность изложенія дѣлаютъ книжку вполне пригодной для самостоятельнаго пользованія нижнихъ чиновъ въ качествѣ учебника и затѣмъ какъ справочной книжки при производствѣ топографическихъ рекогносцировокъ въ погѣ.

Ви. Пе. „Развѣдчикъ“ № 851.

ШЕСТНАДЦАТЬ НЕДѢЛЬ МОЛОДОГО СОЛДАТА КАВАЛЕРИСТА.
Сост. ротм. кн. А. З. ЗРИСТОВЪ,
1906 г. Изданіе 2-е, исправленное. Ц. 30 к.

М. О. Лавриновичъ

магистръ ветеринарныхъ наукъ.

СВѢДѢНІЯ О ЛОШАДИ.

Курсъ учебныхъ командъ въ кавалеріи и артиллеріи.

Съ предисловіемъ окружнаго ветеринара СПБ. военнаго округа
магистра ветеринарныхъ наукъ *Ф. В. Вознесенскаго.*

1910 г. Изданіе 3-е., исправ. и дополн. Цѣна 40 коп.

Шт.-Ротм. ОВСЯНИКО-КУЛИКОВСКІЙ.

УЧЕБНИКЪ

ДЛЯ

РЯДОВЫХЪ КАВАЛЕРІИ.

7-е ИЗДАНИЕ

ПЕРЕРАБОТАННОЕ ГЕНЕРАЛЬ-ЛЕЙТЕНАНТОМЪ ТОЛПЫГО.

Одобрень къ обращенію въ войскахъ Цирк. Главн. Штаба
1903 г. № 104.

ЦѢНА 40 КОП.



Иванъ В. Березовскій

КОМИССИОНЕРЪ ВОЕННО-УЧЕБНЫХЪ ЗАВЕДЕНІЙ.

С.-Петербургъ, Колокольная ул., домъ № 14.

1914.



3743

ОГЛАВЛЕНІЕ.

И. Обученіе молодыхъ солдатъ.

I. Молитвы.

	Стр
Молитва Господня, Молитва за Царя и Отечество, Заповѣди Господа Иисуса Христа	1

II. Общія свѣдѣнія.

Назначеніе солдата	—
Присяга	—
Штандартъ	2
Въ какой части войскъ солдатъ служить и какъ раздѣляется эта часть войскъ	4
Особы Императорской Фамиліи	—
Чины и званія военнослужащихъ	6
Умѣніе различать чины	—
Умѣніе различать званія	10
Титулованіе офицеровъ	—
Обращеніе къ начальникамъ и старшимъ изъ нижнихъ чиновъ	—
О начальникѣ и старшемъ	11
Чины и фамиліи прямыхъ начальниковъ	—
Записная книжка	12

III. Уставъ дисциплинарный.

Сущность военной дисциплины	12
Повиновеніе	—
Чинопочитаніе	—
Исполненіе обязанностей службы	13
О жалобахъ	—

IV. Уставъ внутренней службы.

Правила, какъ вести себя на службѣ	14
Подчиненность	—
Уходъ за лошадыю	15
Чистка лошади	16
Сѣдловка	18
Мундштученіе	22
Чистка амуниціи и конскаго убора	—

Повседневный порядокъ въ казармахъ и на конюшнѣ	Стр. 23
Правила по содержанію себя и вещей въ чистотѣ и исправности .	—
Препровожденіе свободнаго времени	24
Увольненіе со двора	25
Обязанности дневальнаго въ эскадронѣ	26
Обязанности наружнаго дневальнаго	—
Обязанности дневальнаго по конюшнямъ	27
Отношеніе нижнихъ чиновъ къ начальникамъ и старшимъ .	28
Правила отданія воинской чести одиночными людьми	29
Обязанности дневальнаго въ походѣ	31

V. Уставъ гарнизонной службы.

Назначеніе карауловъ	31
О чинахъ караула	32
Кто называется часовымъ	—
Внутренній порядокъ въ караулѣ	—
Постановка и смѣна часовыхъ	—
Общія обязанности часовыхъ	33
Пропускъ	34
Обязанности часоваго у арестантовъ	—
Обязанности часоваго у денежнаго сундука, ящика или кладовой.	35
Обязанности часоваго у порохового погреба	—
Обязанности часоваго на пожарѣ	36
Случаи, когда часовой обязанъ употреблять въ дѣло оружіе . .	—
Отданіе чести часовыми	—
VI. Сигналы, подаваемые на эскадронномъ ученіи	37
VII. О шашкѣ	39
VIII. О пинѣ	40

IX. Наставленіе для обученія стрѣльбѣ.

Описаніе частей винтовки	40
Описаніе патрона	—
Разборка винтовки	44
Сборка винтовки	—
Чистка винтовки	45
Сбереженіе винтовки	48

X. Уставъ полевой службы.

Понятіе о заставѣ	49
Обязанности часоваго	50
Обязанности подчаска	51
Пропускъ	—
Понятіе о развѣздахъ	52
Понятіе о дозорахъ	—

A. Обученіе молодыхъ солдатъ.

1. Молитвы.

Молитва Господня. Отче нашъ, Иже еси на небесѣхъ, да святится имя Твое; да приидетъ царствіе Твое; да будетъ воля Твоя, яко на небеси, и на земли; хлѣбъ нашъ насущный даждь намъ днесь; и остави намъ долги наши, якоже и мы оставляемъ должникомъ нашимъ; и не введи насъ во искушеніе, но избави насъ отъ лукаваго. Яко Твое есть царство и сила и слава во вѣки. Аминь.

Молитва за Царя и Отечество. Спаси, Господи, люди Твоя и благослови достояніе Твое, побѣды благовѣрному Императору нашему Николаю Александровичу на сопротивныя даруя и Твое сохраняя крестомъ Твоимъ жителство.

Заповѣди Господа Іисуса Христа. I. Возлюби Господа Бога твоего всѣмъ сердцемъ твоимъ и всею душою твоею и всею мыслию твоею (т. е. люби Бога больше всего и прежде всего). II. Возлюбиши ближняго твоего, какъ самъ себе (т. е. люби ближняго своего, какъ самъ себя).

II. Общія свѣдѣнія.

Назначеніе солдата. Солдатъ есть слуга Государя и Отечества и защитникъ ихъ отъ враговъ.

Враги бываютъ внѣшніе и внутренніе.

Внѣшнимъ врагомъ называется то чужое государство, съ которымъ мы ведемъ войну.


Внутренними врагами называются люди, живущіе въ Россіи и нарушающіе законъ, какъ-то: воры, убійцы, бунтовщики и т. п.

Присяга есть клятва, которую каждый солдатъ даетъ на крестѣ Спасителя и на Святомъ Евангеліи, какъ бы передъ лицомъ Божиимъ, въ томъ, что онъ будетъ служить вѣрно Государю, Его Наслѣднику и Отечеству, хотя бы пришлось и умереть за нихъ.

Служить вѣрно значить: свято исполнять всѣ требованія службы; если понадобится, переносить безъ ропота холодъ и голодъ и вообще всѣ нужды, которыя могутъ встрѣтиться на службѣ; быть храбрымъ въ бою и безпрекословно исполнять всѣ приказанія начальства, даже если бы пришлось идти на вѣрную смерть.

Солдатъ, поступившій на службу по жребію на общихъ правахъ, долженъ прослужить 17 лѣтъ, изъ нихъ 4 года на дѣйствительной службѣ, 7 лѣтъ въ запасѣ 1-го разряда и 6 лѣтъ въ запасѣ 2-го разряда.

Присяга дается два раза: первый разъ, когда солдатъ вступаетъ на службу, и второй—по окончаніи четырехъ мѣсячнаго обученія. Вторая присяга дается на крестѣ, Евангеліи и подъ **штанدارтомъ** полка, въ которомъ солдатъ служить.



Штандартъ есть полковая святыня (какъ образъ), которую надо защищать до смерти. Штандартъ то же, что родительское благословеніе; какъ отецъ даетъ крестъ сыну, такъ и Государь жалуетъ штандартъ полку.



ЕГО ИМПЕРАТОРСКОЕ ВЕЛИЧЕСТВО
ГОСУДАРЬ ИМПЕРАТОРЪ
НИКОЛАЙ АЛЕКСАНДРОВИЧЪ
САМОДЕРЖЕЦЪ ВСЕРОССИЙСКІЙ.

Нашъ полкъ называется

Въ полку 6 эскадронъвъ.

Нашъ эскадронъ имѣеть №

Въ эскадронѣ 4 взвода.

Нашъ взводъ имѣеть №

Два полка составляютъ бригаду.

Наша бригада имѣеть №; кромѣ нашего полка въ ней состоитъ

Двѣ бригады составляютъ дивизию; въ дивизиі 4 полка, 2 конныхъ батареи и конно пулеметная команда.

Наша дивизія имѣеть №; въ ней состоятъ слѣд. полки и батареи

Мы служимъ въ корпусъ.

Мы служимъ въ военномъ округѣ.

Особ. Императорской Фамиліи:

Его Императорское Величество Государь Императоръ Николай Александровичъ II-й.

Ея Императорское Величество Государыня Императрица Александра Ѳеодоровна—супруга Государя.

Ея Императорское Величество Государыня Императрица Марія Ѳеодоровна—мать Государя.

Его Императорское Высочество Государь Наслѣдникъ Цесаревичъ и Великій Князь Алексѣй Николаевичъ—сынъ Государя.



ВОЕННЫЙ МИНИСТРЪ,

Генералъ Адыутантъ

СУХОМЛИНОВЪ.

Чины и званія военнослужащихъ. Офицерскіе чины бываютъ: генеральскіе, штабъ-офицерскіе и оберъ-офицерскіе.

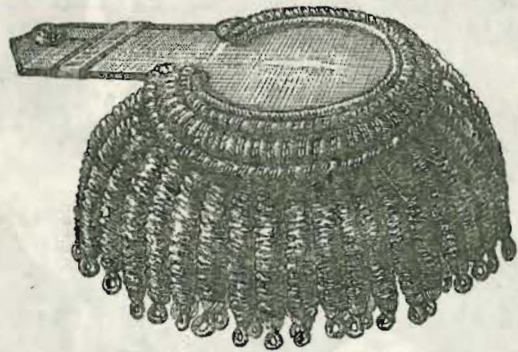
Генеральскихъ чиновъ три: Генераль отъ кавалеріи, Генераль-лейтенантъ и Генераль-маіоръ.

Штабъ-офицерскихъ чиновъ два: Полковникъ и Подполковникъ.

Оберъ-офицерскихъ чиновъ четыре: Ротмистръ, Штабъ-Ротмистръ, Поручикъ и Корнетъ.

Нижніе чины могутъ имѣть слѣдующія званія: рядовой, ефрейторъ, младшій унтеръ-офицеръ, старшій унтеръ-офицеръ, вахмистръ, подпрапорщикъ.


¶ **Умѣние различать чины.** Всѣ Генералы имѣютъ погоны изъ сплошнаго галуна; кромѣ того у Генерала отъ кавалеріи



Эполетъ генеральскій.



Генераль отъ кавалеріи.



Генераль-лейтенантъ.



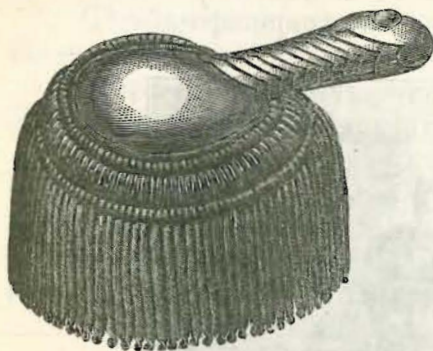
Генераль-маіоръ.

леріи на погонахъ нѣтъ ни одной звѣздочки, у Генераль-лейтенанта—3, а у Генераль-маіора—2 звѣздочки.



Генераль-Инспекторъ Кавалеріи,
Генераль отъ кавалеріи **ОСТРОГРАДСКІЙ.**

Все **Штабъ-офицеры** имѣютъ погоны съ двумя цвѣтными полосками; кромѣ того у **Полковника** на погонахъ нѣтъ ни одной звѣздочки, а у **Подполковника**—3 звѣздочки.



Эполетъ штабъ-офицерскій.




Полковникъ.




Подполковникъ.

Все **Оберъ-офицеры** имѣютъ погоны съ одной цвѣтной полоской; кромѣ того у **Ротмистра** на погонахъ нѣтъ ни одной звѣздочки, у **Штабъ-Ротмистра**—4, у **Поручика**—3, а у **Корнета**—2 звѣздочки.




Эполетъ оберъ-офицерскій.




Ротмистръ.

Отставные генералы и штабъ-офицеры имѣютъ такіе же погоны, какъ и у состоящихъ на службѣ, но съ галунной дорожкой зигзагомъ другого цвѣта, чѣмъ погоны.

Отставные оберъ-офицеры имѣютъ погоны нашитыми поперекъ плечь.



Штабъ-Ротмистръ.



Поручикъ.



Корнетъ.



Прапорщикъ запаса.



Вахмистръ.



Старшій унтеръ-офицеръ.



Младшій унтеръ-офицеръ.



Вфрейторъ.



Рядовой.



Рядовой вольноопредѣляющийся.



Подпрапорщикъ.

Военные доктора и чиновники имѣютъ также офицерскіе погоны, но изъ узкаго галуна.

Умѣніе различать званія. Заурядъ-прапорщики имѣютъ офицерскую форму одежды, но безъ эполетъ и съ особыми отличіями на погонахъ.

Всѣ **унтеръ-офицеры** имѣютъ воротникъ и обшлагъ рукавовъ обшитыми галуномъ, а на петлицѣ шинели пуговицы; кромѣ того **вахмистры** имѣютъ на погонѣ поперечную нашивку изъ галуна; **взводные унтеръ-офицеры** 3 поперечныхъ нашивки изъ тесьмы, а **унтеръ-офицеры** (младшіе) двѣ нашивки также изъ тесьмы. ¹⁾

Ефрейторы имѣютъ форму рядового, только на погонахъ одна поперечная нашивка изъ тесьмы.

У **нестроевыхъ старшаго разряда** (т. е. унтеръ-офицерскаго званія) галунъ на воротникѣ нашить не по верхнему, а по нижнему краю, кромѣ того у **кандидатовъ на классную должность** на рукавѣ галунный уголь.

Титулованіе офицеровъ. **Генерала** отъ кавалеріи титуловать Ваше Высокопревосходительство, **Генераль-лейтенанта** и **генераль-маіора**—Ваше Превосходительство.

Полковника, Подполковника, Ротмистра, Штабсъ-Ротмистра гвардіи титуловать Ваше Высокоблагородіе.

Штабсъ-Ротмистра арміи, Поручика и **Корнета** титуловать Ваше Благородіе.

Генераловъ и офицеровъ, имѣющихъ титулъ **Графа** или **Князя** титуловать Ваше Сіятельство.

Обращеніе къ начальникамъ и старшимъ изъ нижнихъ чиновъ. Обращаясь къ начальникамъ и старшимъ изъ нижнихъ чиновъ, называть ихъ по носимому званію съ прибавленіемъ слова „господинъ“, а именно: **господинъ вахмистръ, господинъ взводный унтеръ-офицеръ, господинъ унтеръ-офицеръ, господинъ ефрейторъ, господинъ кандидатъ, господинъ фельдшеръ, господинъ писарь.**

Слѣдуетъ знать имя и отчество своего взводнаго унтеръ-офицера и вахмистра.

¹⁾ Подпрапорщики имѣютъ: 1) на погонѣ продольную широкую галунную нашивку, 2) на фуражкѣ офицерскую кокарду, 3) на шашкѣ офицерскій темлякъ.

О начальникѣ и старшемъ. Начальниками для рядового считаются: 1) **всѣ** офицеры русскаго войска, находящіеся на дѣйствительной службѣ и въ запасѣ; 2) военные врачи, священники, діаконы и чиновники военного вѣдомства, если рядовой имъ подчиненъ, хотя и временно; 3) унтеръ-офицеры **своего** эскадрона, и 4) тѣ нижніе чины, которые назначены начальниками командъ или которымъ рядовой подчиненъ, хотя бы и временно.

Старшими для рядового считаются: 1) Отставные офицеры и врачи; 2) священникъ и чиновники своего полка; 3) всѣ унтеръ-офицеры другихъ эскадроновъ и другихъ полковъ; 4) всѣ ефрейторы; 5) имѣющіе Георгіевскій крестъ; 6) кандидаты на классную должность и нестроевые старшаго разряда своего полка.

Чины и фамиліи прямыхъ начальниковъ:

Взводный унтеръ-офицеръ

Вахмистръ

Младшіе офицеры эскадрона:

.....
Командиръ эскадрона

Штабъ-офицеры полка

.....
Командиръ полка

Шефъ полка

Командиръ Бригады

Начальникъ Дивизіи

Командиръ корпуса

Командующій войсками округа

Генераль-Инспекторъ Кавалеріи, Генераль отъ кавалеріи Остроградскій.

Военный Министръ, Генераль-отъ-кавалеріи Сухомлиновъ.

Записная книжка. При поступленіи въ полкъ солдату выдается записная книжка для того, чтобы записывать въ нее прохожденіе его службы и всѣ выдаваемые солдату вещи и деньги.

Записная книжка должна **всегда** находиться при солдатѣ.

III. Уставъ дисциплинарный.

Сущность воинской дисциплины. Воинская дисциплина состоитъ въ томъ, чтобы дѣлать все, что прикажетъ начальникъ, а если противъ Государя—не дѣлать.

Младшіе начальники ничего не могутъ приказывать противъ старшаго.

Повиновеніе. Солдатъ долженъ точно исполнять всякое полученное отъ начальника приказаніе.

Если солдатъ не понимаетъ отдаваемого ему приказанія, то долженъ, не перебивая начальника, выслушать до конца и тогда уже попросить у него разъясненія приказанія.

Какое бы приказаніе ни получилъ солдатъ, онъ долженъ повторить его начальнику, отдавшему это приказаніе.

Если одинъ начальникъ приказалъ солдату что-нибудь сдѣлать, а другой даетъ другое приказаніе, то солдатъ долженъ доложить: отъ кого и какое прежде получилъ приказаніе, и если второй начальникъ опять прикажетъ исполнить его приказаніе, то солдатъ долженъ исполнить, а потомъ уже исполнить первое приказаніе; возвратившись же, доложить первому начальнику, что и какъ было.

Чинопочитаніе обязываетъ солдата всѣмъ **начальникамъ** и **старшимъ** всегда оказывать уваженіе и почтеніе.

При разговорѣ съ начальникомъ солдатъ долженъ держать себя почтительно, стоять смиренно, смотрѣть начальнику въ глаза и если у солдата надѣтъ головной уборъ, то долженъ правую руку приложить къ нему установленнымъ порядкомъ и не опускать ее до тѣхъ поръ, пока не получитъ приказанія опустить или пока начальникъ не отойдетъ.

На вопросы начальника солдатъ долженъ отвѣчать коротко, ясно и всегда правду, прибавляя къ каждому отвѣту титулъ начальника.

Солдатъ долженъ быть всегда вѣжливымъ, внимательнымъ и предупредительнымъ къ начальнику.

Напримѣръ, если солдату нужно войти въ дверь, въ которую намѣревается пройти также и начальникъ, то солдатъ долженъ открыть дверь и ожидать, пока тотъ не пройдетъ; въ случаѣ желанія начальника сѣсть, подать ему стулъ; поднять оброненную вещь; помочь надѣть или снять верхнюю одежду; поддержать лошадь и стремя сажающемуся на лошадь или слѣзающему съ нея начальнику и т. п.

Если солдатъ находится въ квартирѣ начальника, гдѣ ему разрѣшено сидѣть, то при входѣ туда не только начальника, но и членовъ его семейства или посѣтителей, онъ долженъ встать.

Исполненіе обязанностей службы. Всѣ обязанности службы солдатъ долженъ стараться исполнять какъ можно лучше не только на глазахъ у начальника, но, по данной имъ присягѣ, и тогда, когда его никто не видитъ.

Въ отсутствіи начальника онъ долженъ приложить еще большія старанія, такъ какъ присутствующій начальникъ исправить, если солдатъ дѣлаетъ что-либо дурно; въ отсутствіи же начальника солдатъ можетъ порученное ему дѣло исполнить настолько плохо, что потомъ нельзя будетъ и исправить.

О жалобахъ. Жалобою называется докладъ начальнику о претерпѣнныхъ обидахъ, несправедливости и о неудовлетвореніи положеннымъ довольствіемъ.

Жалобы приносятся ближайшему начальнику того, на кого жалуется.

Жалобы можно приносить словесно и письменно.

На инспекторскихъ смотрахъ жалобы приносятся словесно, въ другое время—словесно и письменно.

На полкового командира и высшихъ начальниковъ только на инспекторскихъ смотрахъ можно жаловаться словесно, въ остальное же время письменно.

Письменная жалоба должна быть подписана жалобщикомъ, а если онъ неграмотенъ,—къмъ-либо по его просьбѣ; въ противномъ случаѣ жалоба остается безъ послѣдствій.

Пропустившій безъ уважительныхъ причинъ подать жалобу на первомъ инспекторскомъ смотре не можетъ уже подать ее на слѣдующихъ смотрахъ.

Тѣ, которые по предъявленнымъ ими жалобамъ не получаютъ въ теченіи одного мѣсяца никакого увѣдомле-

нія, въ правѣ подать жалобу слѣдующему высшему начальнику.

Запрещается приносить жалобу за другого или сговорившись нѣсколько вмѣстѣ; также запрещается приносить жалобы во время богослуженія, при исполненіи обязанностей службы и во фронтѣ. На строгость взысканія жаловаться нельзя, если начальникъ не превысилъ своей власти.

Если жалоба окажется ложной или предъявленной съ нарушеніемъ порядка и приличія, то подавшій ее подвергается наказнію.

IV. Уставъ внутренней службы.

Правила какъ себя вести на службѣ. Главная обязанность солдата выполнить присягу, т. е. защищать Государя, вѣру и отечество, хотя бы пришлось умереть за нихъ.

Солдатъ **долженъ** быть храбрымъ; терпѣливо переносить, если случится, холодъ, голодъ и нужду; служить честно; не забывать Бога; слушать начальниковъ; выручать въ бою товарищей; мирныхъ жителей не обижать.

Солдатъ обязанъ добросовѣстно исполнять всѣ служебныя обязанности.

Во всѣхъ надобностяхъ обращаться къ своему взводному унтеръ-офицеру.

Болѣзней не скрывать, а тотчасъ докладывать взводному унтеръ-офицеру.

Безъ разрѣшенія изъ казармъ или расположенія взвода не отлучаться.

Если солдатъ получилъ отъ кого-либо изъ начальниковъ замѣчаніе или приказаніе, то по возвращеніи долженъ немедленно доложить взводному унтеръ-офицеру.

Никакихъ книгъ, не осмотрованныхъ и не подписанныхъ командиромъ эскадрона, солдатъ не имѣетъ права имѣть.

Подчиненность. Непосредственный начальникъ рядового—взводный унтеръ-офицеръ, къ которому рядовой и долженъ обращаться всегда, когда ему нужно; по-

мимо взводнаго унтеръ-офицера рядовой не имѣетъ права обращаться ни къ кому изъ другихъ начальниковъ.

Уходъ за лошадыю. Солдатъ долженъ любить свою лошадыю. Кавалеристъ безъ коня все равно, что пѣхотинецъ безъ ногъ. Лопадыя—это боевой товарищъ кавалериста, да такой притомъ товарищъ, что не только дѣлитъ съ нимъ всѣ труды и лишенія, а на своей спинѣ, да ногахъ везетъ его къ побѣдѣ, къ славѣ. Не одна богатырская грудь украсилась высшей наградой солдата—Георгіевскимъ крестомъ,—благодаря лихому и вѣрному товарищу—коню.

Надо беречь свою лошадыю, во-время ее кормить, поить, чистить; обращаться ласково и помнить, что за грубое, а тѣмъ болѣе жестокое обращеніе съ лошадыю, солдатъ **строго наказывается.**

Солдатъ долженъ знать силы и нравъ своего коня; силы коня надо беречь, чтобы онъ прежде времени не сталъ негоднымъ къ службѣ.

Беречь силы коня—значитъ хорошо смотрѣть и ходить за нимъ; при хорошемъ уходѣ, да кормѣ—конь работы не боится.

Грубымъ обращеніемъ можно окончательно испортить нравъ лошади; она станетъ злою, пугливою, недовѣрчивою и будетъ бояться человѣка, между тѣмъ какъ лошадыя безпокойнаго, строптиваго нрава, при ласковомъ съ нею обращеніи, скоро приручается.

Подойдя къ лошади, надо окликнуть ее и гладить тѣ мѣста тѣла, которыя лошадыя охотно даетъ трогать.

При видимой боязливости коня, нужно ласками, но не побоями, приучать его къ смѣлости.

При входѣ въ стойло нужно рѣшительнымъ, но мягкимъ голосомъ окликнуть лошадыю и вообще чаще съ нею говорить.

Если лошадыя лежитъ и ее надо поднять, то сдѣлать это не пугая и не толкая ее, а ласковымъ голосомъ, трепля ее рукою, дать ей спокойно подняться.

Солдатъ долженъ знать: 1) названіе лошади, 2) какого она срока службы, 3) нравъ коня, 4) его силы и особенности.

Лошади полагается въ день 10 ф. 30 з. овса, 10 ф. сѣна, 4 фун. соломы.

Слѣдуетъ наблюдать, чтобы заданный кормъ выѣдался лошадыю, овесъ не разбрасывался и не разсыпался, а сѣно не падало подъ ноги.

Задавать кормъ заразъ большимъ количествомъ не слѣдуетъ. Овесъ задается 3 раза въ день: утромъ, въ полдень и вечеромъ. Разгоряченной ѣздою лошади давать овесъ не раньше, какъ черезъ 3 часа послѣ ѣзды, въ крайнемъ случаѣ черезъ 2 часа.

Сѣно закладывается лошадямъ въ продолженіи дня 3 раза небольшими дачами, но послѣ овса не раньше какъ черезъ часъ, если позволить время. Остальную, большую, часть закладывать на ночь.

Торбы просушивать послѣ каждого кормленія овсомъ и одинъ разъ въ недѣлю мыть ихъ, чтобы онѣ всегда были чисты.

Солома отпускается для подстилки; подстилку необходимо содержать чисто, убирать изъ нея навозъ, слѣдить, чтобы она была суха и равномернo разостлана по стойлу.

Лошадей слѣдуетъ поить утромъ, въ полдень и вечеромъ чистою водою и не очень холодною. Мутной водѣ слѣдуетъ дать отстояться. Въ жару поить чаще, чѣмъ въ холодную и мокрую погоду. Лѣтомъ хорошо поить лошадь лишній разъ на ночь.

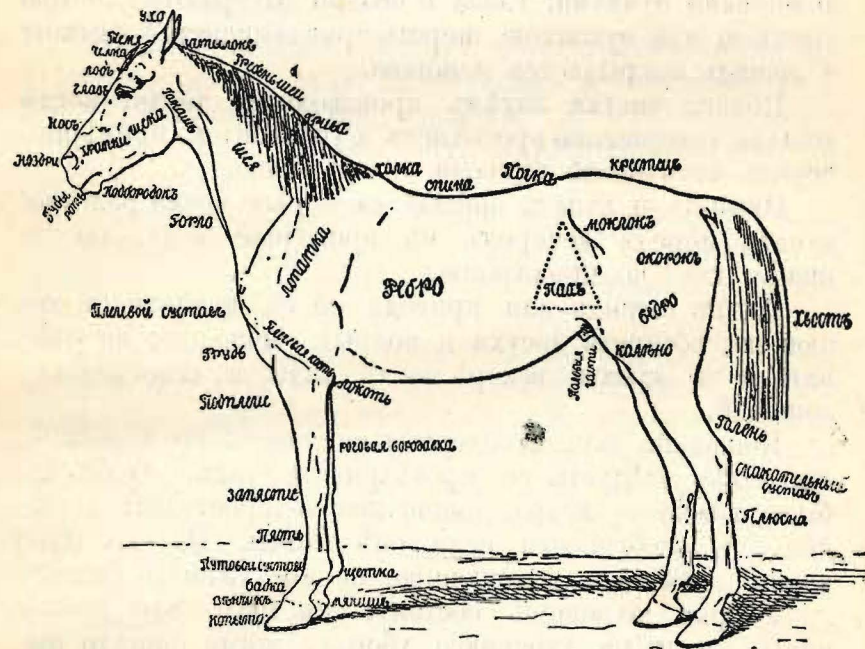
Разгоряченную послѣ движенія лошадь не слѣдуетъ поить ранѣе, какъ черезъ 3 и, въ крайнихъ случаяхъ, черезъ 2 часа. Если лошадь была сильно разгорячена, а вода холодная, то полезно въ воду набрасывать немного сѣна, чтобы лошадь не могла пить большими глотками.

Походомъ, даже и въ сильную жару, можно поить лошадь, но съ тѣмъ, чтобы сейчасъ послѣ водопоя она имѣла движеніе и могла согрѣться.

Чистка производится обыкновенно поутру, какъ только лошадь, выѣсть торбу, но можно также утромъ только слегка зачистить лошадь, вытереть ее соломою, а чистку произвести послѣ ученія, когда лошадь окончательно остынетъ. Когда лошадь ѣсть овесъ, ее чи-

стить не слѣдуетъ. Чистка производится, если погода позволяетъ, на дворѣ. Для чистки лошадь привязывается на короткій поводъ.

Чистятъ сначала скребницей, потомъ щеткою, начиная каждый разъ съ лѣвой стороны около шеи. Если лошадь была покрыта грязью или очень потная, то надо сначала вытереть ее пучкомъ соломы. Скребницей чистить все тѣло, кромѣ головы и нижней половины ногъ. Шекотливую лошадь чистить осторожно, вмѣсто



скребницы пучкомъ соломы. Послѣ скребницы чистить щеткою, которую послѣ каждыхъ 3—4 взмаховъ очищать о скребницу отъ пыли и плоти. Потомъ обтереть лошадь влажною суконкою, а ноги растирать пучкомъ соломы. Подошву копытъ, стрѣлку—выскоблить крючкомъ, чтобы не было на нихъ нечистоты, и обмыть водою. Ноги, глаза и ноздри обмыть водою и вытереть досуха суконкою или чистою тряпкою. Мокрую суконкою нужно очистить дѣтородныя части и задній проходъ. Чолку, гриву и хвостъ чистить только щеткою, а гребнемъ не расчесывать; хвостъ разбирать руками;

разъ въ двѣ недѣли мыть чолку, гриву и хвостъ лѣтнею водою.

Послѣ ѣзды слѣдуетъ лошадь выводить прежде, чѣмъ вести въ конюшню. Если это сдѣлать нельзя, то лошадь отводить прямо въ конюшню, гдѣ предварительно должны быть заперты всѣ двери, окна и отдушины, чтобы не было сквозного вѣтра; лошадь тогда немедленно разсѣдывается и всѣ части тѣла, а въ особенности **спина, ноги и животъ**, растираются досуха соломенными пучками; глаза и ноздри вытираются чистою тряпкою или суконкою, шерсть приглаживается щеткою и лошадь покрывается попоною.

Полная чистка затѣмъ производится тогда, когда лошадь совершенно просохнетъ и успокоится, примѣрно, черезъ часъ послѣ привода въ конюшню.

Омывать и купать лошадь въ жаркое время полезно; купать передъ вечеромъ въ проточной водѣ, но не иначе, какъ по приказанію.

Омывъ лошадь или приведя ее съ купанья въ конюшню, обтереть досуха и покрыть попоною; не омывать и не купать вскорѣ послѣ ѣзды и вспотѣвшихъ лошадей.

Конюшня должна содержаться чисто; по возможности чаще слѣдуетъ ее провѣтривать такъ, чтобы не было сквозного вѣтра, иначе можно простудить лошадей, въ особенности если онѣ потны. Въ холодное время, провѣтривая конюшню, не выстуживать сильно.

Уборка конюшенъ состоитъ въ томъ, что нижніе чины, придя на утреннюю уборку, когда лошади выѣдятъ овесъ, должны подобрать и вынести навозъ, перебрать подстилку, отобрать изъ нея перепрѣлую, которую вынести вмѣстѣ съ навозомъ, а солому, годную для вторичной подстилки, перетрусить и положить въ проходахъ; затѣмъ вымести стойло и проходъ. Класть подстилку подъ ясли воспрещается.

Если погода позволяетъ, то подстилку слѣдуетъ выносить на дворъ для просушки. Подмести конюшню, выбитыя мѣста выравнять и посыпать пескомъ.

Сѣдловка бываетъ: 1) парадная (только въ гвардіи), 2) обыкновенная и 3) учебная.

Парадная (только въ гвардіи): 1) сѣдло съ потникомъ, подперсьемъ и вальтрапомъ, но безъ вьюковъ; 2) оголовье безъ чумбура.

Обыкновенная: 1) сѣдло съ полнымъ вьюкомъ и со всѣми принадлежностями (безъ вальтрапа въ гвардіи); 2) оголовье съ чумбуромъ.

Учебная: 1) сѣдло съ потникомъ или безъ потника, какъ приказано, безъ подперся и вьюковъ (безъ вальтрапа въ гвардіи); 2) оголовье съ чумбуромъ или безъ него, какъ приказано.

Сѣдланіе производится въ слѣдующемъ порядкѣ: 1) накладывается **сѣдло съ потникомъ и потниковой крышей**; 2) подтягиваются **подпруги**; 3) притрочиваются передній и задній **вьюки**; 4) надѣвается **оголовье**; 5) лошадь **мундштучится**.

Сѣдло накладывать съ лѣвой стороны лошади, при чемъ стремена должны быть подтянуты вверхъ по внутреннему ремню путлища до самыхъ лавокъ, а подпруги перекинута на лѣвую сторону сѣдла.

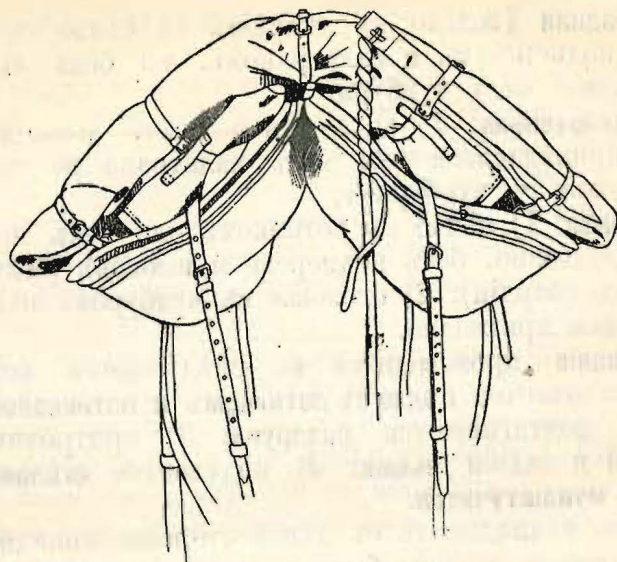
Сѣдло накладывать нѣсколько впередъ, а затѣмъ сдвинуть назадъ, чтобы пригладить шерсть и чтобы скобка передней луки пришлась надъ серединою холки; слѣдить, чтобы на потникахъ не было складокъ и сору.

Потникъ долженъ быть подтянутъ къ сѣдлу такъ, чтобы онъ не лежалъ на хребтѣ лошади, а чтобы между нимъ и хребтомъ былъ свободный протокъ воздуха.

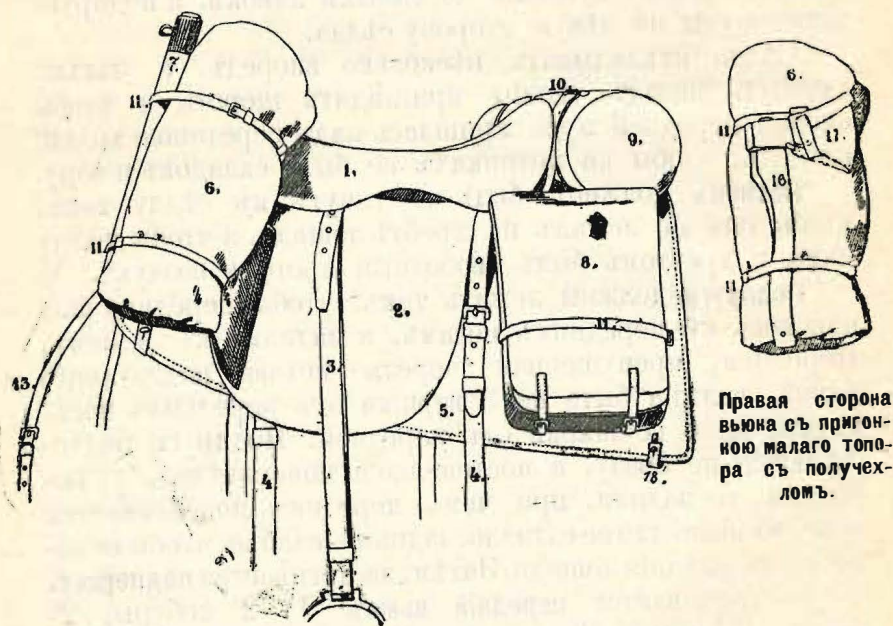
Подпруги должны лежать такъ, чтобы передняя шла наискось къ переднимъ ногамъ, а задняя—къ заднимъ. Передняя, пропущенная черезъ петлю подгруднаго ремня, должна быть на 3 вершка отъ переднихъ ногъ, задняя на 6 вершковъ отъ передней. Подпруги подтягиваются не сразу, а постепенно и попеременно, то передняя, то задняя, при чемъ передняя подтягивается туже, чтобы сѣдло не слѣзало, задняя—слабѣе, чтобы не затруднять дыханія лошади. Затѣмъ застегивается **подперсье**.

Притрочивается **передній вьюкъ**: 1) 2 кобуры, 2) саквы съ овсомъ, 3) шинель, 4) коновязный коль.

Передній вьюкъ собирается такъ: 1) саквы съ овсомъ кладутся въ кобуры, гдѣ и затягиваются крѣпко сыромятными ремешками; потомъ средняя часть саквы вмѣстѣ съ соединительнымъ ремнемъ кобуръ скручивается, и кобуры кладутся на перед-



Сѣдло спереди.

Правая сторона
вьюна съ пригон-
ною малаго топо-
ра съ полухе-
ломъ.

Сѣдло сбоку.

- 1) Сидѣнье. 2) Крыло. 3) Путлице. 4) Подпруга. 5) Потникова крыша.
- 6) Шинель. 7) Коновязный колъ. 8) Переметная сума. 9) Котелекъ.
- 10) Попона. 11) Вьючные ремни. 12) Потникъ. 13) Подперсье. 14) Кобура.
- 15) Чумбуръ (поводъ). 16) Топоръ. 17) Получехолъ къ топору. 18) Ремешки потника, застегнутые на кожаные костыльки потниковой крышки.

нюю часть лавокъ и крѣпко притягиваются къ нимъ вьючными ремнями; 2) сложенная шинель кладется поверхъ кобуръ впереди луки и притягивается среднимъ, боковыми и нижними вьючными ремнями; 3) коновязный колъ, пропущенный подъ боковой и нижний ремни, помѣщается съ лѣвой стороны.

Шинель для складыванія разстиляется во всю ширину подкладкою вверхъ; башлыкъ надѣвается подъ погоны; задній разрѣвъ шинели застегивается, а рукава съ вывороченными обшлагами и съ концами башлыка растягиваются во всю ихъ длину. Затѣмъ загибаются на подкладку: воротникъ съ башлыкомъ и рукавами на 7 верш., низъ шинели (подолъ) на 7 верш., а шинель складывается плоско, такъ, чтобы ширина ея въ сложенномъ видѣ въ серединѣ была отъ 7 до 7¹/₂ верш., полы подворачиваются во внутрь настолько, чтобы не доходили до середины шинели съ каждой стороны на 7 верш. Длина шинели въ сложенномъ видѣ должна быть около 25—27 верш., такъ, чтобы концы ея на сѣдлѣ приходились наравнѣ съ нижнимъ краемъ потниковой крышки.

Приторочивается **задній вьюкъ**: 1) 2 переметныя сумы; 2) попона съ трокомъ и водопойнымъ ведромъ; 3) котелекъ.

Задній вьюкъ собирается такъ: 1) уложенныя переметныя сумы перекидываются на обѣ стороны леника, чтобы передній соединительный ихъ ремень пришелся на живицѣ, а задній — за задней лукой; 2) сидѣнье сначала надѣвается на скобу задней луки, а потомъ пристегивается сырмятными ремешками къ передней лукѣ; 3) скатанная попона съ трокомъ и водопойнымъ ведромъ пригнорочивается позади задней луки тремя вьючными ремнями: 4) мѣдный котелекъ надѣвается на лѣвый конецъ скатанной попоны и въ него запускается парусинное ведро; крючекъ котелка захватываетъ средній вьючный ремень, а боковой ремень приходится подъ загибомъ у края котелка.

Попона для скатыванія разстиляется въ всю ширину, въ середину ея кладется сложенный вчетверо трокъ; боковые края попоны заворачиваются втрое такъ, чтобы ширина попоны была 11 верш., а завороченные края не сходились на 2 верш., дабы попона въ серединѣ, въ одинъ слой сукна, была тоньше, чѣмъ по краямъ; поперечный же край ея подгибается внутрь на 3 верш. Скатанная туго попона представляетъ собою круглый валикъ, съ перехватомъ въ серединѣ, длиною 11 верш., по ширинѣ около 3 верш.; складка попоны должна быть обращена къ лукѣ.

Въ **переметныя сумы** укладываются вещи:

Въ **правую**: 1) фуражный арканъ; 2) однащетка (или платяная, или смазная, или для амуниці); 3) одна рубаха; 4) одни холщевые (исподние) брюки; 5) пара сапогъ съ обрѣзанными голенищами (опорки); 6) холщевыя портянки; 7) сѣтка для сѣна; 8) конюшенный

недоуздокъ; 9) 2 подковы, 16 подковныхъ гвоздей и скребница въ кожаномъ мѣшочкѣ, который кладется сверхъ всѣхъ вещей.

Въ лѣвую: 1) саква сухарная съ 5¼ фунт. сухарей; 2) саквы а) съ овощами, б) съ солью, в) съ чаемъ и сахаромъ, завернутыя въ кусокъ мундирнаго сукна; 3) мѣшочекъ съ ружейными принадлежностями, завернутый въ кусокъ шароварнаго сукна; 4) полотенце, кусокъ мыла, мѣшочекъ съ швейными принадлежностями и гребенка, завернутые въ отръзокъ холста; 5) пута съ ремнемъ; 6) торба; 7) конская щетка.

Мундштученіе. Оголовье должно быть пригнано такъ: 1) чтобы суголовные ремни лежали на затылкѣ; 2) чтобы налобникъ не теръ ушей, а чолка была по-

верхъ налобника; 3) чтобы подъ переносье проходило два пальца; 4) чтобы подбородникъ не жалъ.

Мундштучная цѣпочка надѣвается сначала на правый крючокъ, потомъ выправляется и застегивается на лѣвый, ниже трензеля; подъ нее должны проходить 2 пальца.

Мундштучное удило. должно лежать на одинъ палецъ выше клыковъ, на беззубомъ краѣ, иначе сказать,

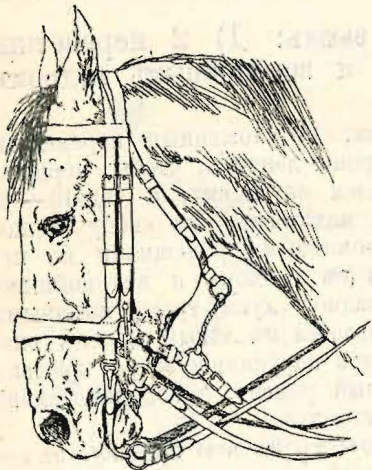
должно прійтись противъ выемки подбородка.

Чумбуръ застегивается пряжкой за кольцо подгубника, а конецъ продѣвается въ желѣзную петлю коновязнаго кола и завязывается.

Чистка амуниціи и конскаго убора. Солдатъ долженъ въ полной исправности содержать оружіе и снаряженіе какъ свое, такъ и конское.

Оружіе тотчасъ по возвращеніи со службы обтирать и ставить или вѣшать осторожно на назначенное мѣсто.

Клинки шапекъ (сабель, палашей) смазывать несоленымъ жиромъ и не вкладывать ихъ въ ножны, въ



которыя попала вода и которыя поэтому раньше надо хорошо высушить.

На людской и конской амуниціи ремни должны быть очищены отъ грязи и вымыты водой; пряжки на ремняхъ плотно пришиты, если понадобится пробивать въ ремняхъ новыя дыры, то это должно быть сдѣлано осторожно, не ножомъ, а непременно пробойникомъ.

Потники должны быть высушены, протерты и очищены отъ пота и грязи.

Металлическія вещи, какъ-то: мундштуки, трензеля, пѣпочки, стремяна, пряжки, шпоры, должны быть хорошо вычищены; ржавчины отнюдь не допускать.

Повседневный порядокъ въ казармахъ и на конюшнѣ.

Нижніе чины встаютъ за 2 часа до начала занятій; будятъ ихъ дневальные.

Вставши, нужно убрать свою постель и отправляться на уборку лошадей и конюшни, которая бываетъ зимою въ 6, а лѣтомъ въ 5 часовъ утра.

Возвратившись, почистить мундирную одежду, сапоги, амуницію, осмотрѣть оружіе, умыться, а затѣмъ, помолившись Богу, построиться, по приказанію дежурнаго по эскадрону, къ утреннему осмотру.

Послѣ осмотра, который производитъ взводный унтеръ-офицеръ, вахмистръ отдаетъ нужныя приказанія. Затѣмъ, когда будетъ приказано, выходить на ученіе. По окончаніи ученія убираютъ лошадей.

Передъ обѣдомъ нижніе чины снова идутъ въ конюшни, поятъ лошадей и навѣшиваютъ имъ торбы съ овсомъ.

Около 12 часовъ обѣдъ.

Послѣ обѣда предоставляется 1½ часа для полного отдыха.

Затѣмъ, когда будетъ приказано, выходить на послѣобѣденныя занятія.

Около 5 часовъ вечерняя уборка лошадей.

Между 6 и 8 час. вечера ужинъ, а въ 9 час. вечерняя перекличка и общая молитва.

Послѣ переклички спать, но разрѣшается желающимъ заниматься и работать до 10 часовъ ночи.

Правила по содержанію себя и вещей въ чистотѣ и

опрятности. Солдатъ долженъ держать себя всегда чисто и опрятно.

Ежедневно, вставши утромъ, умытъ мыломъ руки, лицо, шею, уши, выполоскать ротъ и вытереться чистымъ своимъ полотенцемъ, затѣмъ причесаться.

Зимой ходить въ баню, когда прикажутъ, а лѣтомъ купаться, гдѣ указано; въ одиночку купаться нельзя.

Ноги чаще обмывать водой и чаще мѣнять портянки,—не менѣе двухъ разъ въ недѣлю.

Бѣлье мѣнять каждое воскресенье и чаще, если загрязнилось.

Волосы на головѣ стричь коротко, затылокъ не подбривать.

Ногти на рукахъ и ногахъ имѣть остриженными.

Борода должна быть расчесана, а кто ее не носитъ, то долженъ быть всегда выбритъ.

Одежду, пуговицы, амуницію нужно чистить ежедневно; что разорвано, тотчасъ чинить аккуратно.

Мыть и сушить бѣлье, гдѣ указано; въ казармѣ и на постѣли сушить нельзя.

Мокрое бѣлье не надѣвать.

Постель по субботамъ вытряхивать, провѣтривать.

Подъ подушкой и тюфякомъ грязнаго бѣлья и вообще ничего не держать.

Подъ койкою или нарами тоже ничего, крожъ сундука, нельзя держать.

Всѣ свои вещи солдатъ долженъ держать въ сундучкѣ, подъ ключемъ, въ порядкѣ сложенными; грязныхъ сапогъ и мокраго бѣлья туда не класть. На сундучкѣ долженъ быть проставленъ номеръ солдата, который дается ему при зачисленіи въ эскадронъ и долженъ быть выставленъ на всѣхъ казенныхъ и собственныхъ его вещахъ.

Препровожденіе свободного времени. Въ свободное время нижніе чины могутъ отдыхать, а также заниматься какимъ-либо мастерствомъ.

Можно также играть, пѣть, но когда товарищи отдыхаютъ послѣ обѣда, а также послѣ вечерней зари, пѣніе, игры, занятіе мастерствомъ и разговоры, нарушающіе тишину, воспрещаются.

Куреніе табаку въ жилыхъ комнатахъ и конюшняхъ строго воспрещается.

Если скучно, поговорить съ землякомъ, написать или попросить грамотнаго написать письмо домой.

Не бояться о своей бѣдѣ доложить эскадронному командиру,—онъ всегда дастъ совѣтъ.

Гостей безъ разрѣшенія дежурнаго по эскадрону въ казарму не водить.

Спиртные напитки приносить въ казармы и конюшни нельзя.

При посѣщеніи казармъ офицеромъ или кѣмъ-либо изъ начальниковъ, первый, увидѣвшій его, командуетъ „встать“. Всѣ нижніе чины встаютъ, остаются въ той же одеждѣ, въ какой засталъ ихъ начальникъ, прекращаютъ свои занятія и не садятся до тѣхъ поръ, пока это не будетъ разрѣшено вошедшимъ начальникомъ; если же кто былъ въ разстегнутомъ мундирѣ или шинели, то, вставъ, онъ тотчасъ застегивается.

Если же начальникъ посѣтитъ казармы во время послѣобѣденнаго отдыха или по пробитіи вечерней зари, то команды „встать“ не подавать и людей не будить; бодрствующіе нижніе чины, увидѣвъ входящаго начальника, сами встаютъ и исполняютъ, что выше было сказано.

Увольненіе со двора. Если нужно пойти въ городъ или къ знакомому, солдатъ долженъ спросить разрѣшенія взводнаго унтеръ-офицера; если солдатъ уходитъ во время занятій или до позднихъ часовъ, или въ театръ, то долженъ получить билетъ.

Уходя, долженъ явиться дежурному по эскадрону и получить увольнительный знакъ.

На улицѣ держать себя хорошо, быть всегда въ порядкѣ и по формѣ одѣтымъ, не курить, рукъ въ карманы не класть, въ ссору не ввязываться, къ толпѣ не приставать, въ трактиръ не входить.

Ѣздить на извозчикѣ можно; по конкѣ—только стоя на площадкѣ или сидя наверху.

Въ театрѣ можно быть только въ галлерей и на балконѣ.

Если жандармъ или полицейскій потребуютъ помощи—солдатъ долженъ помочь.

Не прозвѣвать отдавать, кому слѣдуетъ, честь.

Отъ начальниковъ не прятаться и не стараться уйти.

Причѣтся и уходитъ только дурной человекъ, у котораго совесть не чиста. А кто служить по правдѣ, тому прятаться нечего.

Возвращаться въ казарму къ сроку и явиться дежурному по эскадрону и взводному унтеръ-офицеру.

Если кто изъ начальниковъ сдѣлалъ солдату какое-нибудь замѣчаніе или что-либо приказалъ, то, возвратившись, онъ долженъ доложить взводному унтеръ-офицеру.

Обязанности дневальнаго въ эскадронѣ. Въ эскадронѣ ежедневно назначается 3 дневальныхъ, изъ которыхъ два, по очереди, должны быть при холодномъ оружій.

Дневальные подчинены дежурному по эскадрону.

Дневальные обязаны: 1) слѣдить за чистотою и порядкомъ въ эскадронѣ, чтобы не было пьянства, шума и драки; 2) когда нижнихъ чиновъ нѣтъ въ казармахъ, а также ночью слѣдить за цѣлостію вещей; 3) слѣдить, чтобы не было посѣтителей, не получившихъ разрѣшенія дежурнаго по эскадрону и чтобы они уходили въ опредѣленное время; 4) слѣдить, чтобы нижніе чины выходили за естественною надобностію одѣтыми въ шинеляхъ и обутыми, а если отхожее мѣсто въ отдѣльномъ строеніи, то еще въ фуражкахъ; 5) ночью наблюдать, чтобы лампы въ покояхъ, корридорахъ и на лѣстницахъ не гасли, а печныя трубы не были закрыты; 6) въ случаѣ пожара или тревоги разбудить всѣхъ; 7) о всемъ докладывать дежурному по эскадрону; 8) если въ эскадронѣ есть подъ надзоромъ нижній чинъ, то ночью очередной дневальный долженъ наблюдать за нимъ; 9) при расположеніи по обывательскимъ квартирамъ одинъ изъ дневальныхъ долженъ быть безотлучно на указанномъ ему мѣстѣ и слѣдить, чтобы нижніе чины не производили безпорядковъ на улицѣ и не ходили неряшливо одѣтыми; онъ всегда долженъ знать, гдѣ находится дежурный по эскадрону; 10) очереднымъ дневальнымъ воспрещается ложиться и спать.

Обязанности наружнаго дневальнаго. 1) Днемъ не выпускать со двора нижнихъ чиновъ не по формѣ одѣтыхъ, не имѣющихъ увольнительныхъ знаковъ и нетрез-

выхъ; 2) ночью (послѣ вечерней переключки) выпускать только тѣхъ нижнихъ чиновъ, которые имѣютъ увольнительную записку; 3) днемъ и ночью опрашивать людей, выносящихъ со двора какія-либо вещи: что несутъ, куда и отъ кого; если является подозрѣніе, что вещи краденныя, задержать несущаго и вызвать дежурнаго по эскадрону; 4) не пускать въ помѣщенія и во дворъ торговцевъ, торговокъ, бродячихъ музыкантовъ и нищихъ; 5) если вблизи казармъ происходитъ драка нижнихъ чиновъ между собою или съ посторонними, или пожаръ, или большое собраніе народа, — вызвать дежурнаго по эскадрону; 6) для смѣны очередной дневальный высылается изъ эскадрона дежурнымъ по эскадрону и смѣняетъ стараго дневальнаго, который, по прибытіи въ казармы, долженъ тотчасъ же явиться дежурному по эскадрону и доложить ему о всемъ случившемся на посту.

Обязанности дневальнаго по конюшнѣ. Дневальные по конюшнѣ непосредственно подчинены дежурному по конюшнямъ. Въ каждомъ взводѣ назначается по 3 дневальныхъ, изъ которыхъ одинъ безотлучно днемъ и ночью находится въ конюшнѣ и не имѣетъ права ложиться и спать.

Смотря по времени года, дневальные могутъ быть въ мундирахъ, рубахахъ, шинеляхъ или полушубкахъ и должны быть безъ оружія.

Дневальные по конюшнѣ обязаны: 1) передъ вступленіемъ въ должность осмотрѣть, нѣтъ ли больныхъ или ушибленныхъ лошадей и о замѣченномъ доложить дежурному по конюшнѣ и своимъ взводнымъ унтеръ-офицерамъ; 2) вступивъ въ должность, чаще осматривать лошадей и о заболѣвшихъ, невыѣвшихъ корма и объ отказывающихся пить воду, — тотчасъ докладывать дежурному по конюшнѣ и своимъ взводнымъ унтеръ-офицерамъ; 3) наблюдать, чтобы лошади не отвязывались, не сбрасывали недоуздки и не рвали попонъ; 4) не позволять никому, безъ разрѣшенія дежурнаго по конюшнѣ, выводить лошадей изъ конюшни; 5) на ночь

удлинять поводья у недоуздрковъ на столько, чтобы лошади могли лечь и положить голову на подстилку; 6) наблюдать, чтобы въ конюшняхъ не было шума, сборищъ и постороннихъ лицъ и чтобы не только въ конюшнѣ, но и вблизи ея никто не зажигалъ огня и не курилъ; свѣчи и ночники должны быть въ фонаряхъ; 7) подбирать изъ-подъ лошадей навозъ и выносить его въ навозныя ямы или въ указанное мѣсто; передъ тѣмъ, какъ закладывать кормъ, вычищать ясли; 8) наблюдать, чтобы подъ ногами у лошадей не было сѣна, выброшеннаго изъ ясель, чтобы лошади не терлись о стѣнки или парекладины и не переступали за поводъ ногами; 9) въ опредѣленное время, по приказанію дежурнаго по конюшнямъ, задавать сѣно лошадямъ, водить ихъ на водопой и навѣшивать торбы; во время кормленія лошадей слѣдить, чтобы онѣ не сбрасывали торбы и не разсыпали зерна. 10) Если, сохрани Богъ, приключится въ конюшнѣ или вблизи ея пожаръ, дневальные, не дожидаясь, пока нижніе чины соберутся въ конюшню, должны отвязать или обрѣзать у недоуздрковъ поводья и выгнать прежде всего лошадей изъ конюшни, а потомъ уже выносить сѣдла и другія вещи; если лошадь боится огня и не хочетъ выходить изъ конюшни, то надо набросить ей на голову попону, чтобы закрыть глаза и вывести; 11) при расположеніи по обывательскимъ квартирамъ, въ небольшихъ конюшняхъ, дневальные обязаны чаще обходить конюшни, наблюдать за лошадьми и исправлять замѣченныя неисправности и, въ случаѣ надобности, вызывать для этого людей изъ квартиръ.

Отношеніе нижнихъ чиновъ къ начальникамъ и старшимъ. Нижніе чины должны относиться къ начальникамъ всегда съ полнымъ довѣріемъ, безъ всякой боязни, обращаться къ нимъ со всѣми своими нуждами и всегда говорить только правду.

Нижніе чины обязаны оказывать начальникамъ и старшимъ полное уваженіе какъ на службѣ, такъ и внѣ ея; уваженіе это наружно должно выражаться въ слѣдующемъ: передъ начальникомъ стоять совершенно смирно и если въ головномъ уборѣ, то приложить къ нему руку, которую до приказанія не опускать.

При приближеніи начальника встать, отдать установленную честь и не садиться, пока не получить разрѣшенія.

Являясь по требованію начальника, солдатъ долженъ быть застегнуть и, если входитъ въ комнату, снять шапку. Останавливаться передъ начальникомъ въ 2 шагахъ, а въ комнатѣ—у дверей.

Въ присутствіи начальника безъ разрѣшенія не курить.

На привѣтствіе начальника отвѣчать съ прибавленіемъ титула,— „здравія желаю“, когда прощается— „счастливо оставаться“ или „счастливаго пути“, когда объявляетъ какую-либо милость— „покорно благодарю“, когда благодарить— „радъ стараться“. Отвѣчая, слѣдуетъ явственно выговаривать каждое слово, но не затягивать отвѣта.

Когда начальникъ принимаетъ рапортъ, присутствующіе должны стать смирно и приложить руку къ головному убору. Получивъ отъ кого-либо изъ начальниковъ или старшихъ замѣчаніе, нижній чинъ обязанъ немедленно доложить своему взводному унтеръ-офицеру.

Правила отданія воинской чести одиночными людьми. Нижніе чины отдають честь: **на мѣстѣ**—ставъ „смирно“ и приложивъ руку къ головному убору; **на ходу**—или приложивъ руку къ головному убору и переставъ махать руками или, кому полагается, ставъ во фронтъ.

Честь отдавать за 6—8 шаговъ до встрѣчи съ начальникомъ.

Отдавая честь на мѣстѣ или на ходу, не становясь во фронтъ, слѣдуетъ приложить правую руку къ правой сторонѣ нижняго

края головнаго убора, при чемъ локоть долженъ быть на высотѣ плеча, лодонь слегка обращена впередъ, а пальцы всѣ вмѣстѣ.

Для того чтобы стать во фронтъ, слѣдуетъ послѣдній шагъ сдѣлать той ногой, къ сторонѣ которой нужно повернуться; другую же ногу, вынеся впередъ на полшага, сразу поставить по новому направленію; послѣ этого, поворачиваясь лицомъ къ начальнику, приставить ногу и

приложить руку къ головному убору.



Отдавая честь, смотрѣть въ глаза начальнику и поворачивать за нимъ голову.

Рядовые отдають честь:

Становясь во фронтъ: Государю Императору, Государынѣ Императрицѣ, Особамъ Императорской Фамиліи, иностраннымъ Государямъ, имѣющимъ титулъ Величества, Ихъ наслѣдникамъ, состоящимъ на службѣ, въ запасѣ и отставнымъ генераламъ и адмираламъ, начальнику гарнизона, своему командиру полка, штабъ-офицерамъ своего полка, своему эскадронному командиру, штабдартамъ, знаменамъ и морскимъ знаменнымъ флагамъ.

Не становясь во фронтъ: всемъ офицерамъ, военнымъ врачамъ, отставнымъ офицерамъ, корабельнымъ гардемаринамъ, унтеръ-офицерамъ, ефрейторамъ имѣющимъ Георгіевскій крестъ, кандидатамъ на классную должность, нестроевымъ старшаго разряда, своего полка: священнику, діакону и чиновникамъ.

Кромѣ того нижніе чины всехъ званій, при встрѣчахъ должны взаимно отдавать честь другъ другу, прикладывая руку къ головному убору.

Гражданскимъ чиновникамъ въ форменной одеждѣ нижніе чины чести не отдають, но должны оказывать имъ уваженіе, не садиться въ ихъ присутствіи, не курить.

Когда нижній чинъ несетъ что-нибудь и ношей занята только одна рука, то онъ отдаетъ честь, какъ полагается, и становится, кому должно, во фронтъ; если же ношей заняты обѣ руки, то онъ проходитъ, поворачивая голову къ начальнику, не становясь во фронтъ.

Нижній чинъ, ѣдущій верхомъ, имѣя поводья въ обѣихъ рукахъ или правящій запряженною лошадей, отдаетъ честь, поворачивая голову къ начальнику.

Нижніе чины, ѣдущіе верхомъ на мундштукѣ и въ экипажахъ, отдають честь, прикладывая руку къ головному убору.

Ѣдущіе верхомъ на мундштукѣ становятся во фронтъ Государю Императору, Государынѣ Императрицѣ и Наслѣднику Цесаревичу.

Снимать головной уборъ, чтобы поздороваться со знакомыми, воспрещается.

Если начальникъ обгоняетъ, то ему отдавать честь, какъ полагается, становясь, кому слѣдуетъ во фронтъ.

Оправдываться въ неотданіи чести тѣмъ, что не замѣтилъ начальника, солдатъ не имѣетъ права.

Если начальникъ, которому должно стать во фронтъ, стоитъ на мѣстѣ, а нижній чинъ проходитъ, то онъ во фронтъ не становится, а прикладываетъ руку къ головному убору.

Иностраннымъ генераламъ и офицерамъ честь отдается какъ и своимъ.

При встрѣчѣ съ церковной процессіею и погребальнымъ шествіемъ солдату должно снять фуражку и осѣнить себя крестнымъ знаменіемъ или отдать честь, приложивъ руку къ головному убору.

Если начальникъ стоитъ у окна, то проходящій солдатъ долженъ отдать честь, прикладывая руку къ головному убору.

Въ строю отдають честь только по командѣ и руку къ головному убору не прикладываютъ.

Нижній чинъ опускаетъ руку, а ставшій во фронтъ поворачивается и продолжаетъ идти далѣе, когда его минуетъ начальникъ; повернувшись, онъ приставляетъ ногу и опускаетъ руку съ первымъ шагомъ.

Если начальникъ заговорить съ проходящимъ солдатомъ, то онъ долженъ остановиться.

Для отданія чести перчатки не снимаются.

Обязанности дневальнаго въ походѣ. Обязанности дневальнаго въ походѣ тѣ же, которыя указаны въ уставѣ внутренней службы для дневальныхъ по эскадрону.

Во время же самаго похода дневальные слѣдуютъ рядомъ и лѣвѣе дежурнаго по эскадрону.

Въ случаѣ, если дежурный по эскадрону оставитъ при заболѣвшемъ одного изъ дневальныхъ, то дневальный обязанъ сдать заболѣвшаго въ лазаретную линейку, а самъ возвращается въ эскадронъ, взявъ съ собой и лошадь заболѣвшаго.

V. Уставъ гарнизонной службы.

Назначеніе карауловъ. Карауль—это вооруженная команда, назначенная охранять лицо, казенное имущество, порядокъ или арестованныхъ.

О чинах караула. Въ каждомъ караулѣ должны быть: **начальникъ караула, разводящій и часовые.**

Въ ефрейторскомъ караулѣ начальникъ караула самъ разводитъ часовыхъ.

Начальникомъ караула назначаютъ офицера, унтеръ-офицера или ефрейтора.

Въ тѣ караулы, гдѣ начальникъ офицеръ, назначается еще **караульный унтеръ-офицеръ.**

Разводящій—тотъ нижній чинъ, который разводитъ часовыхъ на посты и повѣряетъ, правильно ли приняты и сданы посты.

Постомъ называется то, что охраняетъ часовой.

Кто называется часовымъ? Часовымъ называется солдатъ, поставленный на какой-нибудь постъ съ ружьемъ или обнаженной шашкой.

Часовой—лицо неприкосновенное.

Внутренній порядокъ въ караулѣ. Въ караулѣ должны соблюдаться тишина и порядокъ.

Пѣніе, музыка и какія бы то ни было игры воспрещаются.

Въ караульное помѣщеніе воспрещается приносить спиртные напитки.

Въ караулѣ нельзя разстегиваться и снимать амуницію, но головные уборы можно снять.

Отлучаться изъ караула безъ разрѣшенія караульнаго начальника нельзя.

Отъ вечерней до утренней зари смѣна, которой предстоитъ вступить на часы, можетъ отдыхать лежа, но не раздѣваясь и не снимая амуниции, а только разстегнувъ крючки на воротникахъ.

Отъ вечерней до утренней зари, въ случаѣ входа въ караульное помѣщеніе начальника, караулъ безъ приказанія не выстраивается, а только неотдыхающіе люди встаютъ и надѣваютъ головные уборы.

Постановка и смѣна часовыхъ. Часовые бываютъ: **наружные**, когда стоятъ снаружи зданія, и **внутренніе**, когда стоятъ внутри зданія; кромѣ того **одиночные** и **парные.**

Одинъ изъ парныхъ часовыхъ назначается за ефрейтора и въ отношеніи другого исполняетъ обязанности разводящаго.

На наружныхъ постахъ у часового ставится будка для вѣшанія въ ней постовой одежды, но часовой войти въ нее не имѣетъ права.

Часовые ставятся: **одиночные**—по лѣвую сторону выхода, спиной къ выходу; на наружныхъ постахъ съ правой стороны будки, такъ, чтобы касаться ея лѣвымъ локтемъ и равняться съ передней ея сторонной; **парные**—по обѣ стороны выхода лицомъ къ лицу, при чемъ на наружныхъ постахъ часовой, назначенный за разводящаго, становится съ лѣвой стороны выхода, на одинъ шагъ лѣвѣе будки, а правый (отъ выхода) часовой съ правой стороны будки, и оба равняются по переднимъ сторонамъ будокъ.

При приближеніи смѣны часовой становится **смирно** и беретъ шапку на плечо.

По командѣ разводящаго—**„смѣна впередъ, шагомъ маршъ“**—старый часовой дѣлаетъ шагъ вправо, а новый вступаетъ на его мѣсто, оставаясь спиной къ смѣнѣ.

Старый часовой сдаетъ постъ новому, говоря: **„постъ такой-то, обязанъ охранять то-то“** (передаетъ обязанности относящіяся до этого поста), **подъ сдачею состоитъ: печатей столько-то, замковъ столько-то, тулупъ, кенги и т. д.** (называетъ все находящееся подъ сдачей).

Затѣмъ новый часовой вмѣстѣ съ разводящимъ осматриваетъ, цѣлы ли замки, исправны ли шнуры, печати, двери, сундуки и ящики.

Когда пріемъ поста оконченъ, старый часовой идетъ на лѣвый флангъ смѣны, а новый поворачивается кругомъ.

Парные часовые смѣняются, какъ и одиночные, но старшій сначала ставитъ на постъ младшаго, а потомъ уже самъ смѣняетъ другого.

Общія обязанности часовыхъ. Часовой обязанъ **охранять** то, что ему поручено, и **не составлять** ни въ какомъ случаѣ поста, пока не будетъ смѣненъ разводящимъ своимъ или караульнымъ унтеръ-офицеромъ или караульнымъ начальникомъ.

Исполнять приказанія только слѣдующихъ лицъ: 1) своего разводящаго, 2) караульнаго унтеръ-офицера, 3) караульнаго начальника, 4) Государя Императора.

Только эти лица могутъ смѣнить часового или снять его съ поста.

Оружія изъ рукъ **не выпускать**, никому **не отдавать**, кромѣ того, кому прикажетъ Государь Императоръ.

Никого къ посту **не допускать** безъ своего разводящаго или караульнаго унтеръ-офицера или караульнаго начальника; если не слушаются, свистѣть въ свистокъ или крикнуть, чтобы вызвать разводящаго, а самому грозить ударомъ, а если нападаютъ—рубить или стрѣлять.

Если вблизи поста пожаръ, или собирается много народа, или часовой заболѣлъ, или нужда явилась смѣниться—нужно вызвать разводящаго черезъ проходящихъ людей, свисткомъ или крикомъ.

При пожарѣ вблизи поста, если свистка и крика не слышать, часовой можетъ сдѣлать выстрѣлъ вверхъ.

Часовому **дозволяется** ходить по всему мѣсту имъ охраняемому; шапку держать какъ удобнѣе. У дверей арестанскихъ камеръ и на всѣхъ внутреннихъ постахъ часовой не сходить съ мѣста.

Часовому запрещается: спать, сидѣть, ѣсть, пить, курить, свистать, пѣть, отпраивать на посту естественныя надобности, принимать подарки, разговаривать съ посторонними.

Принимать деньги или какіе-либо предметы на храненіе часовой долженъ только отъ лицъ, имѣющихъ право отдавать ему приказанія.

Часовой долженъ отвѣчать на вопросы: начальника гарнизона, коменданта, дежурнаго по карауламъ, рунда и всѣхъ своихъ прямыхъ начальниковъ.

Пропускъ. Бываютъ посты, на которыхъ часовой можетъ пропускать только нѣкоторыхъ лицъ.

Для того, чтобы узнавать лицъ, которыхъ можно пропускать, часовому говорятъ особое секретное слово—пропускъ, котораго онъ никому не говорить.

Подходящихъ къ такому посту часовой останавливаетъ и спрашиваетъ: „что пропускъ?“

Не знающихъ пропуска часовой не пропускаетъ.

Обязанности часовыхъ на различныхъ постахъ.

У арестованныхъ. Часовой долженъ караулить, чтобы не бѣжали арестанты.

Безъ разводящаго ихъ не выпускать и къ нимъ никого не допускать.

Если часовой стоитъ у дверей арестанскихъ помѣщеній, то долженъ все время смотрѣть въ окошко, чтобы арестанты не дѣлали ничего запрещеннаго: не выламывали оконъ и рѣшетокъ въ окнахъ; не проламывали стѣны, не срывали половъ; не выбрасывали изъ оконъ или черезъ стѣны и заборы; не разговаривали съ посторонними, ничего отъ нихъ не получали и ничего имъ не давали; также не позволять арестантамъ: курить, пить водку, пѣть пѣсни, ломать что-нибудь, шумѣть.

Если арестанты не слушаютъ—вызвать разводящаго.

Если арестанты нападаютъ на часового, то ему защищаться шашкой или стрѣлять; если бѣгутъ—стрѣлять въ нихъ.

Если часовой стоитъ у наружной стѣны арестанскаго помѣщенія, то долженъ ходить по всему мѣсту, которое укажутъ охранять, и смотрѣть, чтобы никто не перелѣзалъ черезъ ограду и не выбрасывалъ черезъ нее какихъ-либо вещей; переброшенную вещь не позволять никому взять до прихода разводящаго; въ бѣгущаго изъ тюрьмы или изъ-подъ ареста—стрѣлять, а если арестантъ бѣжитъ въ народъ, то не стрѣлять, а кричать, чтобы задержали: самому же поста не оставлять, также прислушиваться, нѣтъ ли у стѣны подъ землей шума, т. е. не дѣлаютъ ли арестанты подкопъ, и если услышитъ или замѣтитъ проломъ или подкопъ, то вызвать разводящаго.

У денежнаго сундука, ящика или кладовой.

Вступая на постъ, часовой долженъ провѣрить при разводящемъ: цѣлы ли сундуки, шкапы и двери, къ которымъ приложены печати.

Безъ разводящаго или караульнаго унтеръ-офицера или караульнаго начальника никого къ сундуку или кладовой не допускать.

У порохового погреба. Безъ разводящаго или караульнаго унтеръ-офицера или начальника караула никого къ погребу не допускать.

Не позволять никому стрѣлять и разводить огонь ближе 50 шаговъ, а также курить и ѣздить.

На пожарѣ. Часовой обязанъ охранять вынесенныя изъ домовъ вещи и, безъ приказанія начальника команды или караульнаго начальника, никому не позволять брать ихъ.

Случаи, когда часовой обязанъ употребить въ дѣло оружіе. Часовой можетъ употребить въ дѣло оружіе: 1) для защиты охраняемаго имъ лица или поста; 2) для защиты самого себя и 3) противъ арестанта, совершающаго побѣгъ.

Во всѣхъ этихъ случаяхъ, если возможно избѣгутъ употребленія оружія призывомъ помощи или предупрежденіемъ покушающагося на преступленіе, то часовой обязанъ это сдѣлать.

Въ случаѣ употребленія оружія часовой соображаетъ самъ, дѣйствовать ли шашкой или стрѣлять.

Отданіе чести часовыми. Часовой отдаетъ честь; беря на караулъ—Особамъ Императорскаго Дома, штандартамъ, знаменамъ, морскимъ знаменнымъ флагамъ, всѣмъ генераламъ и офицерамъ, а запаснымъ и отставнымъ, когда они въ военной формѣ; иностраннымъ посламъ, посланникамъ и офицерамъ; духовнымъ процессіямъ и тѣмъ погребальнымъ шествіямъ, при которыхъ есть военная команда.

Становясь только смирно—дворцовымъ гренадерамъ, всѣмъ унтеръ-офицерамъ, своимъ прямымъ начальникамъ изъ нижнихъ чиновъ, своему разводящему, имѣющимъ Георгіевскій крестъ, погребальнымъ шествіямъ, если при нихъ нѣтъ военной команды; когда стоитъ на посту съ заряженной винтовкой; на посту у дверей арестантской; на пожарѣ; когда начальникъ проходитъ сзади часового; на наружныхъ постахъ отъ вечерней и до утренней зари.

Часовые отдають честь лицамъ, не далѣе 100 шаговъ по противоположной отъ нихъ сторонѣ проходящимъ или проѣзжающимъ, хотя бы они были отдѣлены рѣшеткою или каналомъ.

Наружные часовые останавливаются, поворачиваются во фронтъ и отдають честь на томъ мѣстѣ, гдѣ будутъ находиться при приближеніи начальника, за исключе-

ніемъ почетныхъ часовыхъ, которые для этого становятся къ будкѣ.

Часовые съ надѣтыми тулупами или постовыми шинелями не снимають ихъ для отданія чести.

Во время смѣны часовые чести не отдають.

VI. Сигналы, подаваемые на эскадронномъ ученіи.

1) **Шагъ**—движеніе шагомъ.

„Всадники шагомъ впередъ ступай въ походъ, по временамъ коньямъ освѣжайте ротъ“.

2) **Рысь**—движеніе рысью.

„Рысью размашистою, но не распуценною для сбереженія коней“.

3) **Галопъ**—движеніе галопомъ.

„Ну, въ галопъ, въ поводья конь, и шенкель ему въ бокъ, собирайся конь совѣмъ въ клубокъ“.

4) **Полевой галопъ**—движеніе полевымъ галопомъ.

„Всадники, двигайте вапихъ коней въ полѣ галопомъ рѣзвѣй“.

5) **Карьеръ**—движеніе карьеромъ.

„Скачи, лети стрѣлой“

6) **Стой**—остановка.

„Стой, равняйся, стой“.

7) **Направо**—поворотъ по-взводно направо, а въ разомкнутомъ строю по одному.

„Лѣвый шенкель приложи и направо поверни“.

8) **Налѣво**—тоже поворотъ налѣво.

„Быстро коня своего поверни на лѣво около задней ноги“.

9) **Кругомъ**—поворотъ по-взводно налѣво кругомъ; въ разомкнутомъ строю—по одному

„Назадъ взводами заѣзжай, стройно въ порядкѣ отступай, равняйся“.

10) **Правое плечо впередъ**—заѣздъ правымъ плечомъ, пока не будетъ команды или сигнала „прямо“.

„Ну, правымъ плечомъ дружно, на лѣвый флангъ врага“.

11) **Лѣвое плечо впередь**—то же—лѣвымъ плечомъ.

„Лѣвымъ плечомъ стройно ударимъ на врага.“

12) **Прямо**—движеніе прямо передъ собой.

„Прямо“.

13) **Построеніе взводныхъ колоннъ**—построить взводную колонну эскадрона.

„Во взводную колонну построись“.

14) **Развертываніе колоннъ**—изъ всякихъ колоннъ построить развернутый эскадронъ.

„Стремглавъ, друзья,стройтесь, чтобы фронтомъ идти на врага“.

15) **По переднему уступу**—построить эскадронъ по впереди стоящей части.

„Радуйтесь, други, снова въ бой со врагомъ“.

16) **Походъ**—идти въ сомкнутую атаку.

„Трубить труба, сзываетъ, торопитъ всѣхъ бойцовъ на коня;

Дружнѣе ударимъ и грудью спасемъ отъ врага.

Край намъ родной, намъ дорогой.

17) **Всѣ**—означаетъ, что слѣдующій сигналъ относится ко всѣмъ частямъ эскадрона.

„Всадники, дружно всѣ“.

18) **Сборъ**—сборъ рысью за эскадроннымъ командиромъ во взводную колонну.

„Сберитесь, быстрѣе сомкнитесь, всадники ратные, бурею ринутся, саблею тѣшиться; дружно мы сломимъ врага. Слушай, всадники, други, звуки призывной трубы“.

19) **Наступленіе для разомкнутой атаки**—для разомкнутой атаки построиться въ одну шеренгу на 3 шага другъ отъ друга.

„Друзья, ну впередь, смѣло на врага“.

20) **Разомкнуться**—разомкнуть всякій строй на 3 шага всадникъ отъ всадника.

„Ну, во всѣ стороны, съ быстротою молніи, строемъ разсыпаннымъ все войско закрыть“.

21) **Аппель**—разомкнутые люди идутъ полевымъ галопомъ къ резерву, проѣзжаютъ нѣсколько шаговъ за фронтъ его, поворачиваются и быстро становятся на свои мѣста.

„Въ свои мѣста скачите“.

22) **Исполнительный**—означаетъ, что предыдущій сигналъ нужно исполнить.

„Всѣ исполняйте“.

23) **Наступной маршъ**—атака непріятели въ пѣшемъ строю.

„Ребята! слава впереди,

Душа кипитъ въ восторгѣ,

Ура! пусть будетъ на груди

У каждаго Георгій!

Драгуны храбрые, впередь,

Равненіе направо,

Кто первый всадитъ штыкъ въ врага,

Тому и честь и слава“.

24) **Кеноводы**—означаетъ, что слѣдующіе сигналы будутъ относиться къ коноводамъ.

„Ну, подавайте намъ коней, чтобы врага настигнуть поскорѣй“.

25) **Слѣзай**—слѣзиваніе эскадрона.

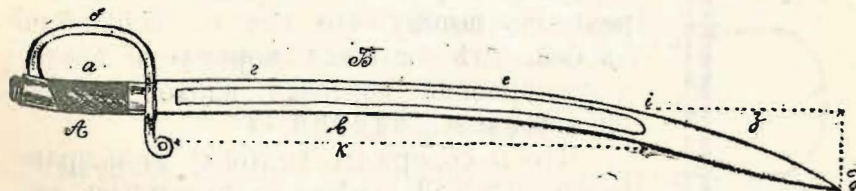
„Долой съ коней, слѣзай скорѣй, пѣшкомъ помѣряться съ нашимъ врагомъ“.

26) **Садись**—посадка на коней.

„На коня скорѣй, смѣло киньтесь на врага, шпору коню въ бокъ и ура! За родину и за Царя маршъ на богатыря“.

VII. О шашкѣ.

Шашка дана для того, чтобы рубить и колоть непріятели въ конномъ строю. Солдатъ долженъ превосходно владѣть шашкой, удары его и уколы должны быть страшны для врага.



Солдатъ долженъ знать свою шашку и смотрѣть за ней не хуже, чѣмъ за винтовкой. Постоянно обтирать ее, слегка смазывать и слѣдить, чтобы не завелась ржавчина.

Название частей шашки *А эфесъ* (а рукоять, б дужка). *Б клинокъ* (в обухъ, г лезвие, д остріе, з боевой конецъ, и центръ удара, к средняя часть).

VIII. О пики.

Пика дана для того, чтобы колоть неприятеля въ конномъ строю.

Кавалеристъ долженъ превосходно владѣть пикой, уколы его должны быть смертельны для врага.

Солдатъ долженъ знать свою пику, смотрѣть за ней не хуже, чѣмъ за винтовкой и слѣдить, чтобы не завелась ржавчина.

Название частей пика. 1. Стальная труба. 2. Кошье. 3. Наконечникъ. 4. Ножникъ. 5. Пеньковый рукавъ. 6. Темлякъ съ костылькомъ. Длина пика 4 арш. 9⁷/₁₀ вер. Въсѣ пика около 6¹/₂ фун.

IX. Наставленіе для обученія стрѣльбѣ.

Описание 3-хъ-линейной винтовки и патрона. Кавалерійскій солдатъ вооруженъ 3-хъ-линейной драгунской винтовкой.

Солдатъ долженъ содержать свою винтовку въ исправности; всегда и вездѣ беречь ее, потому что онъ съ ней идетъ въ бой, гдѣ винтовка поражаетъ врага, а неисправная винтовка плохой помощникъ солдату.

Чтобы содержать винтовку въ исправности нужно 1) умѣть ее правильно разобрать и собрать; 2) умѣть ее чистить; 3) постоянно соблюдать правила, установленныя для сбереженія винтовки.



ЧАСТИ ВИНТОВКИ.

I. Стволъ.

Стволъ служитъ для направленія полета пули.

Стволъ имѣетъ: каналъ съ 4-мя нарѣзами, которые заставляютъ пулю вращаться и тѣмъ придаютъ выстрѣлу большую мѣткость. Патронникъ—для помѣщенія патрона.

II. Ствольная коробка.

Ствольная коробка служитъ для помѣщенія затвора. Она навинчена на стволъ и имѣетъ: Верхнее окно—для вкладыванія патроновъ при заряданіи. Пазы—для вставленія обоймы съ патронами. Дыру хвостоваго винта—для прикрѣпленія ствольной и магазинной коробки къ ложу. Гнѣздо для винта упора, соединяющаго ствольную коробку съ магазинною и съ ложею. Щель и уши—для спускового крючка и спусковой шпильки. Дыру—для винта спусковой пружины.

III. Отсѣчка отражатель.

Отсѣчка-отражатель служитъ для отдѣленія патроновъ, подаваемыхъ изъ магазинной коробки въ ствольную коробку, и для выбрасыванія гильзъ и патроновъ изъ ствольной коробки.

IV. Спусковой механизмъ.

Спусковой крючекъ имѣетъ: хвостъ—для накладыванія пальца при спусканіи курка. Дыру—для шпильки.

Спусковая пружина имѣетъ: шептало—для удержанія курка на боевомъ взводѣ. Дыру—для винта спусковой пружины, прикрѣпляющаго ее къ коробкѣ.

V. Прицѣлъ и мушка.

Прицѣлъ служитъ для прицѣливанія. Прицѣлъ помѣщенъ въ прицѣльной колодкѣ, имѣющей ступеньки для установки прицѣла на 400, 600, 800, 1000 и 1.200 шаговъ.

Прицѣльная рамка имѣетъ **гривку** съ **прорѣзью** для прицѣливанія при опущенной рамкѣ съ разстояніи 400, 600, 800, 1.000, и 1.200 шаговъ. На нижней поверхности рамки имѣются: **черточки**, обозначенныя цифрами **13, 14, до 32** для установки нижняго ребра окна хомутика на поднятой рамкѣ при стрѣльбѣ на 1.300, 1.400 и далѣе, до 3200 шаговъ.

Прицѣльный хомутикъ имѣетъ **окно**, на нижнемъ ребрѣ котораго сдѣлана **прорѣзь**—для прицѣливанія съ разстояніи 1.300 и далѣе шаговъ.

Мушка—для прицѣливанія. Она укрѣплена въ основаніи; мѣтки на мушкѣ и основаніи указываютъ правильное положеніе мушки.

VI. Затворъ.

Затворъ служитъ для досыланія патроновъ въ патронникъ и запиранія ствола при выстрѣлѣ.

Затворъ составляютъ:

1) **Стебель затвора**. Въ немъ: **Рукоятка**—для дѣйствія затворомъ. **Вырѣзь**—для взведенія курка на боевой взводъ. **Выемъ**—для постановки курка на предохранительный взводъ. **Каналь**—для ударника и боевой пружины.

2) **Боевая личинка**—для запиранія канала ствола. Она имѣетъ: **Выступы**, удерживающіе ее въ ствольной коробкѣ при выстрѣлѣ.

3) **Выбрасыватель**—для извлеченія гильзы или патрона изъ патронника.

4) **Куронъ** служитъ для взведенія ударника на взводы. Онъ имѣетъ: **Боевой взводъ**. **Предохранительный выступъ**. **Пуговку**—для захватыванія пальцами при взведеніи курка на взводы.

5) **Ударникъ**—для воспламененія капсюля. Онъ имѣетъ: **Боекъ**—для удара по капсюлю. **Прорѣзь**—для правильной установки ударника противъ черточекъ на пуговкѣ курка.

6) **Боевая пружина** даетъ ударнику силу для удара по капсюлю.

7) **Соединительная планка** служитъ для соединенія

частей затвора и удержанія его въ ствольной коробкѣ при отодвиганіи. Она имѣетъ: въ концѣ своемъ **вилку**—для хода боевого взвода и удержанія планки отъ сворачиванія при выдвиганіи затвора.

VII. Магазинная коробка.

Магазинная коробка—для помѣщенія патроновъ и подающаго механизма. Она имѣетъ: **Дыру** для винта упора. **Гнѣздо**—для защелки. **Спусковую скобу**—для предохраненія хвоста спускового крючка отъ нечаяннаго на него нажатія. **Крышку магазинной коробки**—для закрытія магазинной коробки. **Защелку**—для удержанія крышки закрытою. **Подающій механизмъ**—для подаванія патроновъ.

VIII. Ложа.

Ложа—для соединенія частей [винтовки и для дѣйствія винтовки при стрѣльбѣ и боѣ штыкомъ. Она имѣетъ: **Цѣвье** съ **шомпольнымъ упоромъ**. **Шейку**. **Прикладъ**, **Щели**—для ружейнаго ремня.

IX. Ствольная накладка.

Ствольная накладка—для предохраненія рукъ отъ ожога нагрѣтымъ при стрѣльбѣ стволомъ въ случая держанія винтовки въ обхватъ за стволъ при носкѣ ея и боѣ штыкомъ.

X Штыкъ.

Штыкъ—чтобы колоть имъ въ бою. Онъ имѣетъ **хомутикъ**—для укрѣпленія штыка на стволѣ.

XI. Приборъ.

Приборъ къ винтовкѣ составляютъ:

Два ложевыхъ кольца—для соединенія ствола и ствольной накладки съ ложею.

XII. Принадлежность.

Для чистки винтовки полагается слѣдующая принадлежность.

- 1) **Шомполь**—для чистки канала ствола и патронника.
- 2) **Шомпольная муфта и шпилька.**
- 3) **Дульная накладна и вкладышъ.**
- 4) **Протирка**—для чистки канала ствола шомполомъ.
- 5) **Отвертка**—для отвинчиванія и завинчиванія винтовъ; **вырѣзы** ея—для повѣрки выхода бойка ударника для установки ударника и закрѣпленія протирки.
- 6) **Ружейный ремень**—для носки винтовки за спиною.
- 7) Палочки, пакля, чистыя тряпки, смазка и керосинъ—для чистки винтовки.

БОЕВОЙ ПАТРОНЪ состоитъ изъ гильзы съ закрайною. Въ гильзу насыпается порохъ и вставляется пуля и капсюль.

Каждые пять патроновъ собраны въ **обоймъ** — для заряжанія винтовки сразу 5-ю патронами.

Разборка и сборка винтовки.

Разборка винтовки производится съ слѣдующей последовательностью:

1) **Снять штыкъ**—повернуть хомутикъ до упора его вырѣза въ стойку. Поставивъ винтовку прикладомъ на землю стволомъ къ себѣ, и прижимая большимъ пальцемъ лѣвой руки штыковую трубку, легкими ударами ладони правой руки подъ шейку штыка, снять его. При этомъ избѣгать сильныхъ ударовъ подъ шейку штыка, иначе можно попортить основаніе мушки. Разрѣшается для снятія штыка употреблять деревянную колотушку.

2) **Вынуть шомполь**—вывинтить его изъ упора и вытянуть къверху.

3) **Вынуть затворъ изъ коробки**—положивъ винтовку на что-либо, указательнымъ пальцемъ лѣвой руки нажать на спускъ до отказа, правою рукою открыть затворъ и вынуть его изъ ствольной коробки.

4) **Вынуть ружейный ремень изъ верхней щели.**

5) **Нажавъ пружины ложевыхъ колець, снять верхнее и нижнее кольца.** Если кольцо снимается туго, то упирая въ него деревянный колышекъ, сдвинуть кольцо легкими ударами колотушки по колышку.

6) **Поднявъ прицѣльную рамку и отдѣливъ стволь-**

ную накладку отъ ствола, повернуть ее влѣво, чтобы при сниманіи ея прицѣльная рамка не задѣвала край щели ствольной накладки, — **снять ствольную накладку:** затѣмъ опустить прицѣльную рамку на мѣсто.

7) **Снова надѣть** плотно кольцо.

Сборка винтовки производится въ слѣдующей последовательности:

1) **Снять** нижнее кольцо.

2) **Придерживая** лѣвою рукою стволъ къ ложѣ въ обхватъ, правою рукою поднять прицѣльную рамку и, пропустивъ ее сквозь щели **ствольной накладки**, повернуть **ствольную накладку** по направленію ствола и опустить ее на стволъ; затѣмъ опустить прицѣльную рамку въ ея колодку.

3) **Надѣть нижнее кольцо**, клеймомъ къ сторонѣ пружины, а уширенною стороною кольца по стволу.

4) **Надѣть** верхнее кольцо.

5) **Вложить затворъ** въ каналъ ствольной коробки.

Положить винтовку на что либо и, нажавъ указательнымъ пальцемъ лѣвой руки на хвостъ спускового крючка, чтобы затворная задержка и шептало опустились въ своей щели, — правою рукою ввести затворъ въ каналъ ствольной коробки, дослатъ его и, повернувъ направо, освободить хвостъ спускового крючка.

6) **Вложить шомполь** и ввинтить его въ упоръ.

7) **Надѣть штыкъ** на стволъ и повернуть **штыковой хомутикъ** направо до отказа.

Чистка винтовки. Для чистки, протиранія и смазыванія винтовки каждый солдатъ долженъ имѣть: 1) **протирку**; 2) **дульную накладку** и **вкладышъ**; 3) чистыя и мягкія **тряпки**; если нужно смазать винтовку, то тряпку пропитываютъ смазкой передъ тѣмъ, какъ обтирать винтовку, а не раньше готовить; 4) **паклю** очищенную отъ кострики; 5) **деревянные палочки** для чистки щелей, угловъ, нарѣзки винтовъ, патронника и кольцевого паза 6) **смазку** не иначе какъ выданную изъ полка; 7) **керосинъ** вполнѣ хорошаго качества, выданный изъ полка.

Вся принадлежность и матеріалы должны быть чистые, безъ примѣси песку, пыли, грязи. Употребленіе

для чистки металлических щеточек или какогонибудь порошка воспрещается.

Чистку слѣдуетъ производить тотчасъ послѣ стрѣльбы; если времени нѣтъ, то протереть каналъ ствола паклею или щетинною щеткою, пропитанными лѣтомъ смазкою, а зимой керосиномъ, при чемъ слѣдитъ, чтобы въ каналѣ ствола не оставалась щетина.

При первой же возможности послѣ стрѣльбы чистить каналъ ствола или одной смазкой или керосиномъ, но только **вполнѣ хорошаго качества**; чистка же канала ствола водой, хотя бы и горячей **воспрещена**.

Послѣ чистки нужно каналъ ствола протереть до суха и смазать, иначе появится ржавчина.

Если на какихъ либо частяхъ винтовки окажется пороховой нагаръ, то стереть тряпкой, потомъ вытереть насухо и смазать.

Главное вниманіе обращать, чтобы не было ржавчины.

Малѣйшую красноту, появившуюся снаружи, нужно отчистить, оттирая ее тряпкой, а ранѣе размягчить ржавчину смазкой. Если ржавчина не поддается, то смазать и поставить въ теплое мѣстѣ, а затѣмъ сводить палочкой изъ мягкаго дерева; если не отойдетъ, представить винтовку взводному унтеръ-офицеру.

Ржавчину въ каналѣ ствола, въ патронникѣ и на соприкасающихся частяхъ винтовки сводить только пропитанными смазкою паклею или тряпкою; если не сходять, представить взводному унтеръ-офицеру.

Сводить только ржавчину, а слѣды, которые останутся послѣ нея, не трогать.

Чистка ствола, ствольной коробки, прицѣла и мушки. Приготовить для чистки, что полагается, затѣмъ сдѣлать должную разборку, а именно:

1) Если нужно только протереть винтовку—снять штыкъ, вынуть шомполъ, затворъ и крышку магазинной коробки.

2) **Послѣ стрѣльбы**—снять штыкъ, вынуть шомполъ, затворъ и крышку магазинной коробки; а если подъ ствольную накладку попала вода, то послѣ чистки отдѣлить ее.

3) **Послѣ дождя, маневровъ и проч.**—сдѣлать полную

разборку винтовки, какую укажетъ взводный унтеръ-офицеръ.

Винтовку, принесенную съ дождя, разбирать не ранѣе, чѣмъ она просохнетъ въ сухомъ помѣщеніи (не на солнцѣ и не вблизи печки), такъ какъ отдѣленные ранѣе, нежели просохнуть, ложа и ствольная накладка могутъ покособиться.

Чистку ствола и патронника производить попеременно: то со стороны дула, то со стороны патронника.

Чистку производить такъ: продѣвъ шомполъ въ шомпольную муфту, вставить шпильку въ дыру муфты поверхъ головки шомпола, наблюдая при этомъ, чтобы шомполъ въ муфтѣ свободно вращался; надѣть на шомполъ дульную накладку и навинтить, вырѣзомъ на лезвіи отвертки, протирку до отказа.

Затѣмъ, взявъ паклю, разравнять ее лентою, ровно обмотать нарѣзку протирки, вращая протирку пальцами; оставшіеся концы пакли вмотать такъ, чтобы при обратномъ движеніи шомпола въ стволѣ кверху пакля не размоталась и не сбилась въ узелъ; протирка съ паклею должна входить въ каналъ ствола съ небольшимъ усиленіемъ.

Паклю смочить керосиномъ, что бы пакля была влажна, но не мокра.

Затѣмъ поставить винтовку отвѣсно между колѣнъ, ввести шомполъ въ каналъ ствола и продвинуть его по каналу до половины длины шомпола; надвинуть и укрѣпить на стволѣ дульную накладку, чтобы она при чисткѣ не сдвигалась съ мѣста.

Уперевъ во что-нибудь прикладомъ, взять винтовку лѣвою рукою за дульную накладку и медленно двигать шомполъ по каналу ствола, доводя протирку только до дульнаго входа, а затѣмъ тянуть шомполъ обратно, пока протирка не упрется въ дульную накладку; сдѣлавъ это 2—3 раза, переменить паклю и переменить ее до тѣхъ поръ, пока она не будетъ оставаться совершенно чистой.

Окончивъ чистку ствола, снять дульную накладку и очистить ту часть канала ствола, которая отъ упора пакли въ дульную накладку оставалась непрочищенной.

Если протирка съ шомполомъ засядутъ въ каналъ ствола или протирка свинтится съ шомпола, то, не пробуя ничего дѣлать, представить винтовку взводному унтеръ-офицеру.

Патронникъ также чиститъ шомполомъ съ навинченной протиркой и паклей.

Когда каналъ ствола и патронника окажутся совершенно чисты, то ихъ посредствомъ шомпола съ протиркой и пакли слегка смазать.

Ствольную коробку—чистить деревянными палочками и сухими тряпками, а затѣмъ смазать.

Прицѣлъ и мушку—обтирать сухими тряпками, а затѣмъ смазывать.

Спусковой механизмъ—можно чистить, не разбирая его.

Отсѣчку-отражатель—для чистки нужно отдѣлать, но это можетъ дѣлать только унтеръ-офицеръ.

Затворъ—можно чистить не разбирая его, а только отводя курокъ; обтереть сухой тряпкой, а потомъ смазать.

Магазинная коробка—обтирается снаружи тряпкой, а внутри палочкой обмотанной тряпкой, а затѣмъ смазывается.

Штыкъ, шомполъ, приборъ, всѣ винты и принадлежность—обтираются сухими тряпками, а затѣмъ смазываются.

Ложа и ствольная накладна—обтираются только сухой тряпкой.

Сильно смазывать винтовку воспрещается.

Потными руками не брать.

Осматривать винтовку, чтобы не пристала пыль или песокъ.

Сбереженіе винтовки. 1) Ежедневно осматривать.

2) Возвратившись со службы, протереть.

3) **Съ холода** не вносить прямо въ теплое помѣщеніе, а дать отойти въ менѣе теплое, затѣмъ протереть и смазать.

4) **Въ казармѣ на маневрахъ, въ походѣ** имѣть при себѣ принадлежность и припасы для чистки.

5) Оберегать винтовку отъ паденія, толчковъ, ударовъ, въ особенности прицѣлъ, мушку и штыкъ.

6) Оберегать винтовку отъ **песку** и пыли.

7) Не упражняться въ открываніи и закрываніи затвора безъ учебнаго патрона.

8) Если затворъ трудно закрывается или патронъ не входитъ, показать взводному унтеръ-офицеру.

9) Зарядивъ винтовку, затворъ доворачивать до отказа.

10) **Затыкать** каналъ ствола воспрещается.

11) Упражняясь въ прикладкѣ, подымая винтовку одной рукой, слѣдить, что бы штыкъ не касался земли.

12) Въ казармѣ винтовку хранить въ пирамидѣ съ примкнутымъ штыкомъ, съ открытымъ затворомъ и повернутымъ налѣво куркомъ.

13) На обывательскихъ квартирахъ прискивать для винтовки удобное мѣсто или подвѣшивать ее на чемъ-нибудь; затворъ также открыть.

14) На бивакѣ въ полѣ составлять винтовки въ козлы; если нельзя,—класть на сухое мѣсто рукоятками книзу.

15) На плечѣ не носить болѣе одной винтовки.

16) Слѣдить, чтобы ружейный ремешъ былъ проченъ и пригонять его такъ, чтобы винтовка не ударялась о заднюю луку сѣдла или о шашку.

17) Не вѣшать винтовку на сѣдло.

18) Воспрещается класть винтовки на подводы между вещами.

19) При переѣздѣ по желѣзной дорогѣ или класть винтовку, гдѣ прикажутъ, или держать между колѣнъ отвѣсно.

20) Если винтовки перевозятся на подводахъ, то обматывать ихъ соломенными жгутами или привязывать поверхъ мягкихъ вещей.

Х. Уставъ полевой службы.

Понятіе о заставѣ. Для охраненія отдыхающихъ войскъ отъ неожиданнаго нападенія непріятели выставляются сторожевыя заставы; отъ эскадрона можетъ быть выставлено 4 заставы не менѣе взвода каждая, которыя займутъ пространство около 2 версты; одна

изъ заставъ, на которой находится командиръ эскадрона, называется **главной**; она обыкновенно располагается позади остальныхъ. Заставы располагаются вблизи дорогъ и для собственного охраненія выставляютъ посты изъ часовыхъ и подчасковъ.

Для охраненія своего участка сторожевыя заставы выставляютъ полевые **караулы** изъ 7 человекъ, въ томъ числѣ начальникъ караула.

Для наблюденія и собственного охраненія каждый полевой караулъ выставляетъ сторожевой постъ въ составѣ **часового и подчаска**.

Обязанности часового. Заставы и полевые караулы для наблюденія за непріятелемъ и мѣстностью выставляютъ **часового**, который долженъ все время внимательно смотрѣть въ непріятельскую сторону и по сторонамъ себя, чтобы ничто не ускользнуло отъ его взгляда.

Часовой спѣшивается, оставляетъ лошадь при полевомъ караулѣ, можетъ помѣститься на крышѣ дома, на деревѣ, вообще на томъ мѣстѣ, откуда ему дальше и лучше видно.

Чести часовой никому не отдаетъ.

Часовой исполняетъ приказанія начальника полевого караула, начальника заставы и эскадроннаго командира.

Часовой имѣетъ винтовку, заряженную 5 патронами, въ рукахъ; курокъ долженъ быть поставленъ на предохранительный взводъ; смѣняется старшимъ поста черезъ часъ или два, какъ приказано.

Часовому запрещается спать, ѣсть, пить, курить табакъ, пѣть, разговаривать съ посторонними, отправлять на посту естественныя надобности.

Часовой обязанъ **никого** не пропускать къ охраняемымъ войскамъ; онъ также никого не пропускаетъ и къ сторонѣ непріятели.

Своихъ **начальниковъ** секреты и **дозоры** своего эскадрона часовой пропускаетъ безпрепятственно.

О появленіи **противника** или приближающихся **людей** часовой даетъ знать начальнику заставы или караула черезъ подчаска.

Приближающихся къ посту людей часовой остано-

вливаетъ въ 50—100 шагахъ; въ разговоры съ ними не вступаетъ. Если они не останавливаются, — грозитъ оружіемъ, а если и это не помогаетъ, — употребляетъ оружіе.

Чтобы предупредить заставу или полевой караулъ о внезапной опасности или чтобы остановить людей, по требованію часового не останавливающихся, часовой стрѣляетъ.

Своихъ прямыхъ начальниковъ часовой, если знаетъ ихъ въ лицо, пропускаетъ, не спрашивая.

Если часовой находится въ виду непріятельскихъ постовъ, то о всякомъ движеніи на постахъ, объ увеличеніи или уменьшеніи ихъ долженъ доносить.

Если виденъ непріятельскій лагерь или бивакъ, то слѣдитъ, что тамъ дѣлается, и о всякой перемѣнѣ, напримѣръ, о сборѣ, движеніи, прибытіи и уходѣ войскъ, немедленно доносить.

Если видны огни, то также доносить объ увеличеніи или уменьшеніи ихъ; доносить также, если будетъ замѣчена пыль, слышенъ стукъ двигающихся повозокъ и т. п.

Обязанности подчаска. Подчасокъ пѣшкомъ располагается рядомъ съ часовымъ.

Подчасокъ долженъ имѣть въ рукахъ винтовку, заряженную 5-ю патронами съ куркомъ поставленнымъ на предохранительный взводъ.

Подчаску запрещается то же, что и часовому, т. е. спать, лежать, курить, разговаривать съ посторонними и проч.

Подчасокъ **чести** никому не отдаетъ.

Подчасокъ помогаетъ часовому въ наблюденіи и по его приказанію докладываетъ начальнику полевого караула о замѣченномъ на посту.

Пропускъ. Для того, чтобы отличить своихъ отъ непріятели и постороннихъ людей въ сторожевомъ охраненіи назначается особое слово, которое нижніе чины должны держать въ тайнѣ и никому кромѣ своихъ начальниковъ не говорить.

Всякаго подходящаго къ посту часовой въ 50—100

шагахъ останавливаетъ окликомъ „стой!“ ни въ какіе разговоры съ остановленными людьми не вступаетъ.

Понятія о разъѣздахъ. Для розыска непріятели, для наблюденія за нимъ, для осмотра мѣстности высылаются **разъѣзды** подъ начальствомъ офицеровъ или унтеръ-офицеровъ.

Рядовой въ разъѣздѣ долженъ слѣдить за противникомъ и мѣстностью вокругъ себя; особенное вниманіе онъ долженъ обращать на закрытыя мѣста, какъ кусты, рощи, овраги, отдѣльныя строенія и т. п., въ которыхъ непріятель можетъ укрыться. Слѣдить за всѣмъ, что дѣлается у непріятели. Внимательно всматриваться въ окружающую мѣстность на столько, на сколько видитъ глазъ, и въ путь, по которому онъ проходитъ съ разъѣздомъ; нужно запомнить путь и мѣстность на тотъ случай, если начальникъ пошлетъ съ донесеніемъ, иначе можно заблудиться и не доставить во время донесенія.

Чтобы непріятель не могъ врасплохъ напасть на разъѣздъ и перебить его, разъѣздъ охраняется **дозорами**, т. е. всадниками, которые ѣдутъ впереди, сзади и по сторонамъ разъѣзда и охраняютъ его отъ нечаяннаго нападенія.

Понятіе о дозорахъ Дозоры высылаются: 1) для охраненія разъѣздовъ, 2) для охраненія двигающихся войскъ, 3) для связи между заставами, 4) для осмотра мѣстности впереди заставъ.

При слѣдованіи дозоры должны быть какъ можно осторожнѣе и бдительнѣе, чтобы не столкнуться неожиданно съ непріателемъ.

Если дозоръ неожиданно столкнется съ непріателемъ и не имѣетъ времени донести, то долженъ дать выстрѣлъ, чтобы предупредить о появленіи непріятели.

Б. Обученіе нижнихъ чиновъ младшаго срока службы.

1. Заповѣди.

Заповѣди Господни. 1. Азъ есмь Господь Богъ твой, да не будетъ тебѣ бози иніи, развѣ Мене.

2. Не сотвори себѣ кумира и всякаго подобія, елика на небеси горѣ, и елика на земли низу, и елика въ водахъ подъ землею, да не поклонишия имъ, не послужиши имъ.

3. Не возьмеше имене Господа Бога твоего всуе.

4. Помни день субботній, еже святити его: шесть дней дѣлай и сотвориши въ нихъ вся дѣла твоя, день же седьмый суббота Господу Богу твоему.

5. Чти отца твоего и матеръ твою, да благо ти будетъ, и да долголѣтень будещи на земли.

6. Не убій.

7. Не прелюбы сотвори.

8. Не укради.

9. Не послушествуй на друга твоего свидѣтельства ложна.

10. Не пожелай жены искренняго твоего, не пожелай дому ближняго твоего, ни села его, ни раба его, ни рабыни его, ни вола его, ни осла его, ни всякаго скота его, ни всего, елика суть ближняго твоего.

II. Отличія, полученные полкомъ за военные подвиги.

Нашъ полкъ за военные подвиги имѣетъ слѣдующія отличія:

.....
.....
.....
.....

III. Уставъ внутренней службы.

Обязанности начальника команды. Принимая команду—внимательно выслушать: куда и зачѣмъ посылается команда; если не понять,—переспросить хотя бы и нѣсколько разъ; провѣрить число людей; осмотрѣть. всѣ ли по формѣ одѣты и нѣтъ ли больныхъ.

При слѣдованіи—наблюдать, чтобы команда шла въ порядкѣ и командовать, что требуется для отданія чести.

Команды должны держаться правой стороны улицы и не идти по панелямъ.

По прибытіи къ мѣсту назначенія—явиться начальнику, въ распоряженіе котораго послана команда.

Возвратившись въ эскадронъ,—явиться вахмистру и дежурному по эскадрону и рапортовать: „честь имѣю явиться, съ командою прибылъ“. Доложить, если въ пути или на работѣ что-нибудь случилось или получено замѣчаніе отъ кого-либо изъ начальниковъ.

Если команду отправлялъ дежурный по полку, то явиться ему, а также дежурному взводному унтеръ-офицеру.

Когда нарядъ былъ на казенную работу,—смотрѣть чтобы люди работали, а по окончаніи работъ лично представить въ полковую канцелярію квитанцію.

Обязанности дозора. Для наблюденія за порядкомъ въ мѣстѣ расположенія полка или эскадрона или вблизи нихъ назначаются иногда конные или пѣшіе дозоры изъ 2—3 человекъ; смѣня 2, а при нарядѣ на цѣлые сутки 3.

Дозоры подчиняются дежурному по полку офицеру и начальнику караула, при которомъ находятся.

Въ назначенное время дозоръ въ формѣ опредѣленной для карауловъ, является въ полковой караулъ, гдѣ и поступаетъ въ вѣдѣніе караульнаго начальника.

Въ указанное время дозоръ обходитъ назначенное ему пространство, другая же смѣна отдыхаетъ въ караульномъ помѣщеніи.

Обязанности дозора. 1) прекращать всякій на улицѣ безпорядокъ между нижними чинами; 2) нижнихъ чи-

новъ, производящихъ шумъ или драку, пьяныхъ и не имѣющихъ увольнительныхъ знаковъ или записокъ—отводить въ караульный домъ; 3) въ безпорядки, производящіеся гражданскими лицами, дозоръ не вмѣшивается, за исключеніемъ того случая, когда безпорядокъ угрожаетъ кому-либо насиліемъ; въ этомъ случаѣ виновныхъ задерживать и доставлять въ караульный домъ; 4) по требованію полиціи оказывать ей содѣйствіе; 5) замѣтивъ пожаръ, угрожающій опасностью полковымъ помѣщеніямъ, старшій немедленно докладываетъ дежурному по полку; 6) къ найденному около казармъ мертвому тѣлу ставить одного изъ дозора до назначенія часового; 7) наблюдать за исправностью наружныхъ дневальныхъ; если дневальный заболѣлъ или отлучился, то оставлять на посту одного изъ дозора; 8) по возвращеніи старшій является начальнику караула и рапортуетъ ему о всемъ случившемся и замѣченномъ; при особомъ же происшествіи является кромѣ того и дежурному офицеру; 9) по возвращеніи въ эскадронъ старшіе дозоры являются вахмистру. Дозоръ имѣетъ право употребить оружіе для самозащиты, принявъ ранѣ этого всѣ мѣры, чтобы избѣжать употребленія оружія.

Правила отданія чести командами. Находясь въ строю, нижніе чины отдають честь только по командѣ начальника или старшаго въ командѣ.

Если начальникъ обратится съ вопросомъ къ нижнему чину, находящемуся въ строю, то руку къ головному убору не прикладываетъ, а только стоятъ смирно.

Команды отдають честь: 1) Государю Императору, 2) Государынѣ Императрицѣ, 3) всѣмъ Лицамъ Царской Семьи, 4) Иностраннымъ Государямъ и ихъ Наслѣднымъ Принцамъ, 5) всѣмъ генераламъ, штабъ и оберъ-офицерамъ, 6) запаснымъ и отставнымъ генераламъ штабъ и оберъ-офицерамъ, когда они въ военной формѣ, 7) штандартамъ, знаменамъ морскимъ и знаменнымъ флагамъ, 8) другимъ командамъ, 9) памятникамъ, которымъ приказано, 10) проходя мимо дворцовъ, когда въ нихъ пребываетъ Государь Императоръ, Государыня Императрица, Наслѣдникъ Престола, 11) Христіанскимъ ду-

ховнымъ процессіямъ, 2) погребальнымъ шествіямъ, которыя сопровождаются войсками.

Для отданія чести какъ на мѣстѣ, такъ и при движеніи, командуются: 1) **смирно** 2) **равненіе на-право или на-лѣво** (въ ту сторону, съ которой начальникъ)

По второй командѣ все поворачиваютъ голову къ сторонѣ начальника и если шли, то перестаютъ махать руками и держать ихъ смирно, какъ на мѣстѣ.

Старшій прикладываетъ руку къ головному убору, и если начальникъ проходитъ по фронту, то сопровождаетъ его.

Если начальникъ остановится и пожелаетъ пропустить мимо себя команду, то старшій, пройдя начальника, самъ заходитъ къ сторонѣ начальника, рапортуетъ о числѣ чиновъ, куда и по какому случаю слѣдуетъ команда, и остается при немъ, а по проходѣ команды занимаетъ свое мѣсто при командѣ.

Рапортъ слѣдующій: „Ваше Превосходительство! Въ командѣ отъ такого-то полка 20 рядовыхъ, возвращаются съ купанья“.

Начальникъ караула никогда не оставляетъ своего мѣста и къ начальнику не подходитъ.

Когда начальникъ минуетъ команду, старшій командуетъ „**Вольно**“, люди ставятъ голову прямо и свободно машутъ руками.

Въ походѣ подается та же команда, и если начальникъ остановится, то старшій рапортуетъ: **въ какомъ числѣ, куда и зачѣмъ идетъ команда.**

На привалѣ (въ походѣ) при проѣздѣ начальника люди не встаютъ, а старшій подходитъ только съ рапортомъ.

Команда, сопровождающая тѣло покойника, чести не отдаетъ.

Правила слѣдованія командъ. Команды, смотря по числу рядовъ, слѣдуютъ или рядами или по три или по шести.

Начальникъ или старшій команды въ счетъ рядовъ не входитъ, а идетъ сбоку, у лѣваго фланга головного ряда.

Проходя по городу, не терять строя, равняться въ

рядахъ и въ затылокъ, идти въ ногу; держась всегда правой стороны улицы; по тротуарамъ не ходить; класть руки въ карманы воспрещается; курить въ городахъ и селеніяхъ воспрещается, походомъ же можно.

Въ каждой командѣ долженъ быть назначенъ замѣститель старшаго.

IV. Уставъ гарнизонной службы.

Обязанности часового у фронта. Часовой обязанъ охранять караульный домъ, никого туда не впускать кромѣ начальниковъ, которыхъ знаетъ въ лицо.

Вызывать карауль: 1) въ случаѣ пожара или безпорядка вблизи караульнаго дома; 2) когда передъ караульнымъ помѣщеніемъ толпа народа; 3) для смѣны; 4) для зари, 5) для отданія чести; 6) по приказанію лицъ, имѣющихъ право вызывать караулы для повѣрки. Часовой у фронта смѣняется самъ безъ разводящаго.

Для допуску постороннихъ лицъ, часовой долженъ прежде вызвать караульнаго унтеръ-офицера.

Чтобы вызвать караульнаго унтеръ-офицера, нужно ударить въ колоколь одинъ разъ.

Когда и кому вызывается карауль. Для вызова караула нужно ударить два раза въ колоколь.

Гдѣ нѣтъ колокола, часовой кричитъ: „карауль вонъ“.

Если начальникъ, для котораго вызывается карауль, дастъ знакъ рукою, чтобы не вызывать караула, то часовой ударитъ одинъ разъ въ колоколь или кричитъ „оставить“.

Для отданія чести караулы вызываются; 1) Государю Императору, Государынѣ Императрицѣ, Членамъ Императорскаго Дома, иностраннымъ Государямъ и ихъ Наслѣднымъ Принцамъ; 2) Фельдмаршаламъ, Военному и Морскому Министрамъ, Главнокомандующему, Командующему войсками округа, его помощнику, Генераль-Губернатору, 3) своимъ; корпусному командиру, начальнику дивизіи, командиру бригады и командиру полка; 4) начальнику гарнизона и коменданту; 5) штабдартамъ, знаменамъ и морскимъ знаменнымъ флагамъ; 6) духов-

Подходя къ часовому, котораго нужно смѣнить, разводящій въ 10 шагахъ отъ него командуетъ „**смирно**„. Въ 2 шагахъ отъ часового разводящій командуетъ „**смѣна стой**“, а самъ становится на шагъ впереди праваго фланга смѣны лицомъ вдоль ея; разводящій стараго караула становится такимъ же образомъ впереди лѣваго фланга смѣны. Потомъ новый разводящій командуетъ: „**смѣна впередъ, шагомъ марш**“, по этой командѣ выходитъ новый часовой, а остальные люди смѣны смыкаются къ правому флангу.



Если по дорогѣ отъ одного поста къ другому смѣнѣ пришлось бы проходить мимо караульнаго помѣщенія, то разводящій заводитъ въ него смѣненныхъ часовыхъ.

Разводящій помогаетъ старому часовому снять постовую одежду, а новому надѣть ее.

Возвратившись послѣ смѣны часовыхъ, разводящіе рапортуютъ караульнымъ унтеръ-офицерамъ, а если таковыхъ нѣтъ, то караульнымъ начальникамъ о принятіи и сдачѣ постовъ.

Обязанности посыльныхъ. Для передачи приказаній и разноски пакетовъ къ начальникамъ и въ канцеляріи назначаются посыльные. Посыльные должны быть при шапкахъ и имѣть черезъ правое плечо кожаныя сумки для храненія въ нихъ пакетовъ и посылокъ.

Посыльные въ квартирахъ начальниковъ должны снять шинели и головные уборы и остаться въ мундирахъ; они должны находиться въ указанномъ мѣстѣ и не отлучаться изъ квартиры безъ разрѣшенія начальника.

Если они находятся въ передней комнатѣ, то докладываютъ начальнику о прибывающихъ къ нему лицахъ.

Посыльные, назначенные въ канцеляріи, являются дежурному писарю.

Исполняя порученіе, посыльные обязаны: 1) во время слѣдованія никуда не заходить, если на то не было разрѣшенія, 2) словесное приказаніе передать лично тому именно лицу, кому было приказано, 3) доставивъ конвертъ, получить росписку въ разносной книгѣ.

Слѣдуя съ какимъ-нибудь порученіемъ, посыльные одаютъ честь такъ же, какъ и прочіе нижніе чины.

Обязанности дозора, высылаемаго изъ состава караула и старшаго въ немъ. Дозоры отъ караула высылаются: 1) для повѣрки исправности часовыхъ; 2) въ случаѣ какого-либо происшествія для разузнанія и донесенія о немъ.

Въ дозоръ назначается не менѣе 2-хъ человекъ изъ числа людей смѣны, пришедшей передъ этимъ съ постовъ.

Въ случаѣ болѣзни часового или отсутствія его, одинъ изъ дозорныхъ остается на посту, а другой идетъ въ караулъ для доклада о томъ караульному начальнику.

Если же въ дозорѣ находится самъ разводящій, то онъ смѣняетъ заболѣвшаго и ставитъ на его мѣсто одного изъ дозорныхъ.

Замѣтивъ на улицѣ ушибленнаго или тяжело больного, дозоръ даетъ знать объ этомъ караульному начальнику и встрѣчаемымъ по пути чинамъ полиціи.

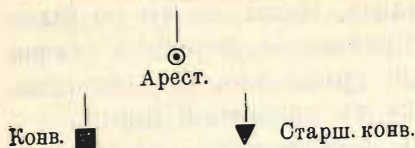
Если къ дозору обратится полиція за помощью — задержать кого-нибудь, то дозоръ исполняетъ требованіе полиціи и представляетъ задержаннаго въ караульное помѣщеніе.

Для сопровожденія лицъ, имѣющихъ право повѣрить караулы въ случаѣ ихъ требованія назначается конвой: отъ ефрейторскаго караула въ конвой идетъ караульный начальникъ, передавая на время исполненія своихъ обязанностей старшему изъ караульныхъ нижнихъ чиновъ.

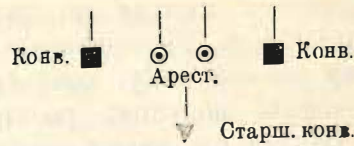
Обязанности конвоя, сопровождающаго арестантовъ, и старшаго въ немъ. Принять арестантовъ по списку и осмотрѣть, нѣтъ ли у нихъ запрещенныхъ вещей.

Размѣстить конвойныхъ для сопровожденія арестантовъ.

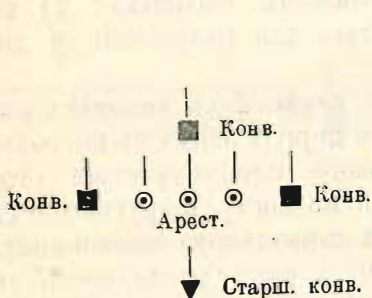
1. При одномъ арестантѣ—два конвойныхъ; идутъ рядомъ съ арестантомъ и нѣсколько сзади, старшій съ правой стороны.



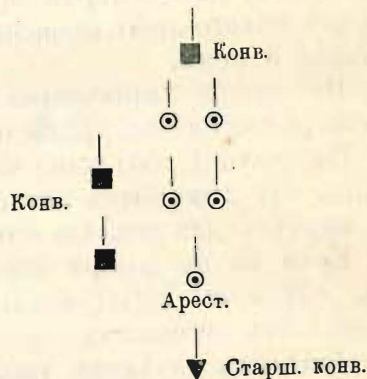
2. При двухъ арестантахъ—три конвойныхъ; два по сторонамъ, рядомъ съ арестантомъ, старшій—сзади.



3. При трехъ арестантахъ—четыре конвойныхъ; одинъ—впереди, два по сторонамъ, старшій—сзади.



4. При четырехъ и пяти арестантахъ—пять конвойныхъ. Одинъ—впереди, три—по сторонамъ, старшій—сзади.



При слѣдованіи: 1) не допускать побѣга арестантовъ, 2) въ случаѣ нападенія охранять ихъ, 3) никуда съ ними не заходить, 4) вести серединою улицы, 5) не водить черезъ базары и многолюдныя мѣста, 6) не позволять просить милостыню, разговаривать съ посторонними, принимать отъ нихъ или передавать имъ что-нибудь, 7) не водить мимо дворцовъ, гдѣ имѣютъ пребываніе Ихъ Императорскія В. личества.

По приводѣ къ мѣсту назначенія сдать ихъ, кому будетъ указано, подѣ расписку въ списокѣ.

При посылкѣ въ гражданскій судъ смотритель тюрьмы обязанъ дать провожатаго для указанія кому сдать арестантовъ.

Если тамъ, куда отправляются арестанты, ихъ помѣщаютъ въ особое помѣщеніе и нѣтъ тамъ особаго караула, то старшій назначаетъ изъ конвойныхъ карауль, исполняя самъ обязанности разводящаго. Если же тамъ есть особый карауль, то присутствуетъ при сдачѣ ихъ тому караулу.

Если приказано будетъ привести обратно тѣхъ же арестантовъ, то сдающій ихъ вновь старшему долженъ отмѣтить о сдачѣ арестантовъ въ списокѣ.

По приводѣ арестантовъ обратно—сдать ихъ смотрителю тюрьмы или тому лицѣ, которое ихъ первоначально отправляло, съ отмѣткою въ списокѣ.

Конвойные чести никому не отдають. Въ судѣ или вообще въ комнатахъ конвойные держатъ пашки вольно и сами стоятъ вольно. Становятся же **смирно:** 1) при входѣ суда, 2) при объявленіи приговора, 3) при приводѣ свидѣтелей къ присягѣ и 4) вообще, когда встають судьи.

Во время привода къ присягѣ конвойные головного убора **не снимають.**

Въ судѣ конвойные должны быть въ однихъ мундирахъ, безъ шинелей.

Случаи когда конвойный и дозорный обязаны употребить въ дѣло оружіе. Дозорные и конвойные обязаны употребить въ дѣло оружіе въ слѣдующихъ случаяхъ: 1) когда нападаютъ на тѣхъ лицъ, которыхъ взяли подъ охрану дозорные, или на арестантовъ, которыхъ сопровождаютъ конвойные; 2) когда нападаютъ на самихъ дозорныхъ или конвойныхъ; 3) когда арестованные дозорными или сопровождаемые конвойными арестанты будутъ пытаться бѣжать или другія лица будутъ пытаться ихъ освободить.

Во всѣхъ этихъ случаяхъ, если возможно избѣгнуть употребленія оружія призывомъ помощи или предупрежденіемъ, дозорные и конвойные обязаны это сдѣлать.

Обязанность сторожей. На нѣкоторыхъ постахъ ставятся не часовые, а сторожа.

Сторожей бываетъ **двѣ смѣны;** смѣняютъ ихъ днемъ и въ теплое время черезъ 4—6 часовъ, а ночью и въ холодное время какъ часовыхъ.

Сторожа обязаны **охранять** все порученное ихъ надзору и **не оставлять** своего поста, пока не будутъ смѣнены или сняты.

Сторожамаъ запрещается: 1) спать, 2) курить табакъ, 3) принимать деньги или вещи, хотя бы только на хра-

неніе, отъ лицъ не имѣющихъ права отдавать имъ приказанія, 4) ночью садиться.

Днемъ имъ разрѣшается сидѣть.

Сторожа могутъ **употребить** въ дѣло **оружіе**: 1) для защиты охраняемыхъ ими постовъ, и 2) для защиты самихъ себя.

Если возможно избѣгнуть употребленія оружія призывомъ помощи или предупрежденіемъ, то сторожа обязаны это сдѣлать.

Сторожа отдають честь, прикладывая руку къ головному убору, всѣмъ тѣмъ лицамъ, коимъ должны отдавать честь часовые.

V. Наставленіе для обученія стрѣльбѣ.

РАЗБОРКА И СБОРКА ВИНТОВКИ.

Общія указанія.

1) Отдѣляя или вкладывая какую-либо часть винтовки, не портить прочихъ частей ея.

2) Отвертку держать такъ, чтобы пальцы обхватывали рукоятку, и вставлять всѣмъ остриемъ лезвія плотно въ прорѣзь головки винта, прямо по направленію винта, а не косо.

Широкое лезвіе отвертки назначено для отвинчиванія и завинчиванія винтовъ: хвостового, упора и спусковой пружины.

Узкимъ лезвіемъ отвертки отвинчиваются всѣ остальные винты.

4) Отвинчивать винтъ осторожно, сперва плавно, а когда онъ получитъ свободный ходъ, вращать отвертку, не вынимая лезвія изъ прорѣзи винта; подъ конецъ вывинчивать винтъ пальцами за головку его.

5) Завинчивать винтъ сначала пальцами и уже подъ конецъ отверткой.

Когда винтъ дойдетъ до отказа, то завинчиваніе прекратить, не обращая вниманія на то, куда направлена прорѣзь его головки, потому что, употребляя излишнее усиліе, можно сорвать винтовую нарезку или повредить прилегающія части и прорѣзь въ головкѣ винта.

6) Винты, не поддающіеся дѣйствию отвертки отъ заржавленія или другихъ причинъ, во избѣжаніе порчи прорѣзи головки винта и лезвія отвертки,—не стараться отвинчивать. Таковую винтовку слѣдуетъ представить взводному унтеръ-офицеру.

7) Спусковую шпильку выталкивать тонкою деревянною палочкою.

Винтовку, принесенную съ дождя, разбирать не ранѣе, пока она не просохнетъ въ сухомъ помѣщеніи (не на солнцѣ и не вблизи печки), такъ какъ отдѣленные ранѣе, нежели просохнуть, ложа и ствольная накладка могутъ покоробиться.

9) Разборку и сборку винтовки производить обязательно надъ столомъ, а если разборка и сборка производится въ полѣ, то надъ раскатанною шинелью или вообще надъ какою-либо подстилкою.

10) Степень полноты разборки винтовки опредѣляется офицеромъ, а за отсутствіемъ его, взводнымъ унтеръ-офицеромъ.

11) Слѣдующія части винтовки не должны быть отдѣляемы иначе, какъ въ оружейной мастерской: мушка; прицѣлъ и хомутикъ; выбрасыватель; рычагъ; пружина рычага; винтъ пружины рычага; шпилька рычага; подаватель; шпилька подавателя; пружина подавателя; штыковой хомутикъ; наконецники ложи; наконецники ствольной накладки; кольцевыя пружинки и ложевые глазки съ шурупами; шомпольный упоръ; затылокъ и шурупы затылка.

12) Никогда не снимаются: ствольная коробка, прицѣльная колодка, щеки, заклепки и шарнирный болтъ съ шайбою магазинной коробки.

Разборка винтовки производится въ слѣдующей послѣдовательности:

Снять штыкъ—вернуть хомутикъ до упора его вырѣза въ стойку штыковой трубки такъ, чтобы мулекъ его приходился противъ основанія мушки, иначе при сниманіи штыка углы мушка, мушки и края основанія мушки могутъ быть сбиты. Поставивъ винтовку прикладомъ на землю, стволомъ къ себѣ, и прижимая большимъ пальцемъ лѣвой руки штыковую трубку у нижняго вѣнчика, легкими ударами ладони правой руки подъ шейку штыка снять его. При этомъ избѣгать

сильных ударов под шейку штыка, иначе можно попортить основание мушки. Разрѣшается для снятія штыка употреблять деревянную колотушку.

2) **Вынуть шомполь**—вывинтить его из упора и вытянуть кверху.

3) **Вынуть затворъ** из коробки—положивъ винтовку на что-либо, указательнымъ пальцемъ лѣвой руки нажать на спускъ до отказа, правую рукою открыть затворъ и вынуть его изъ ствольной коробки.

4) **Вынуть ружейный ремень изъ верхней щели.**

5) **Нажавъ пружины ложевыхъ колець, снять верхнее и нижнее кольца.** Если кольцо снимается туго, то, упирая въ него деревянный колышекъ, сдвинуть кольцо легкими ударами колотушки.

6) Поднявъ прицѣльную рамку и отдѣливъ ствольную накладку отъ ствола, повернуть ее влево, чтобы при снятіи ея прицѣльная рамка не задѣвала край щели ствольной накладки, — **снять ствольную накладку:** затѣмъ опустить прицѣльную рамку на мѣсто.

7) Снова надѣть нижнее кольцо.

7) **Отдѣлить стволъ отъ ложи.**

Поставивъ винтовку отвѣсно, держать ее лѣвою рукою плотно въ обхватъ, чтобы стволъ не отдѣлялся отъ ложи. Затѣмъ:

а) Отвинтить **винтъ упора**

б) Положивъ винтовку на что-либо и придерживая лѣвою рукою въ обхватъ стволъ и магазинную коробку въ ложѣ, чтобы они не отдѣлялись, отвинтить **хвостовой винтъ.**

в) **Отдѣлить магазинную коробку** отъ ложи.

г) Снять нижнее кольцо.

д) Пропустить указательный палецъ правой руки въ каналъ ствольной коробки, какъ кому удобнѣе, **отдѣлить стволъ** отъ ложи. Если стволъ не отдѣляется безъ особаго усилія, то слѣдуетъ упереть конецъ ствола во что-либо и нѣсколько приподнимая прикладъ вверхъ, отдѣлить цѣвье, а затѣмъ осторожно отдѣлить стволъ. Отдѣляя стволъ отъ ложи, слѣдуетъ наблюдать, чтобы спусковой крючокъ, упоръ и хвостъ ствольной коробки не портили ложу.

8) **Разобрать затворъ.**

Взявъ затворъ лѣвою рукою и придерживая боевую личинку указательнымъ и среднимъ пальцемъ, а рукоятку, сзади ея, большимъ пальцемъ—правую рукою оттянуть курокъ нѣсколько назадъ такъ, чтобы сосокъ курка вышелъ изъ зарѣза, а боевой взводъ не выходилъ изъ вилки соединительной планки, и, поворачивая справа налево, поставить курокъ, какъ при запертотъ затворѣ. Затѣмъ:

а) Отдѣлить отъ стебля затвора **боевую личинку съ соединительной планкой.**

б) Отдѣлить отъ боевой личинки **соединительную планку.**

в) Для отдѣленія **курка** поставить стебель затвора отвѣсно, упереть ударникъ бойкомъ въ деревянную подкладку, чтобы ударникъ не могъ соскользнуть при отвинчиваніи курка. Затѣмъ нажать лѣвою рукою на рукоятку стебля затвора такъ, чтобы сжать боевую пружинку въ каналѣ стебля затвора возможно болѣе, въ то же время правую рукою свинтить **куронъ** съ ударника и, постепенно ослабляя давленіе лѣвой руки на рукоятку, дать стеблю затвора подняться кверху.

г) Вынуть **ударникъ съ боевою пружиною.**

д) Снять **боевую пружину** съ ударника.

9) **Отдѣлить крышку съ подающимъ механизмомъ** отъ магазинной коробки.

а) Держа магазинную коробку въ лѣвой рукѣ крышкою кверху, спусковой скобой къ себѣ, наложить указательный палецъ правой руки мякотью на головку защелки и, нажавъ ее къ себѣ большимъ и среднимъ пальцами,—открыть **крышку.**

б) Наложивъ большой палецъ правой руки на подаватель, нажать его къ крышкѣ, которую держать остальными пальцами правой руки. Затѣмъ снять **крышку съ шарнирнаго болта**

10) **Отдѣлить защелку крышки** магазинной коробки.

а) Держа магазинную коробку въ лѣвой рукѣ скобою кверху, отвинтить **винтъ защелки.**

б) Затѣмъ взявъ большимъ и указательнымъ паль-

цами правой руки за головку защелки, — вынуть защелку изъ ея гнѣзда.

11) Разобрать спусковой механизмъ.

а) Положить стволъ на что-либо, прицѣломъ книзу, вывинтить винтъ спусковой пружины.

б) Деревянною палочкою вытолкнуть спусковую шпильку.

в) Отдѣлить отъ ствола спусковой крючекъ со спусковою пружиною.

г) Отдѣлить спусковую пружину отъ спускового крючка.

Сборка винтовки производится въ слѣдующей послѣдовательности.

1. Собрать спусковой механизмъ.

а) Вставить въ щель спускового крючка спусковую пружину.

б) Вложивъ спусковой крючекъ затворною задержкою и спусковую пружину шепталомъ въ щель для спускового механизма и, установивъ спусковой крючекъ его дырою противъ дыры въ ушахъ ствольной коробки, вставить спусковую шпильку.

в) Затѣмъ установить дыру спусковой пружины противъ соотвѣтствующей дыры въ ствольной коробкѣ и, придерживая лѣвою рукою спусковую пружину, завинтить винтъ ея до отказа.

Винтъ спусковой пружины долженъ быть правильно довинченъ. Ослаблять этотъ винтъ, а равно **прибѣгать ко всякаго рода приспособленіямъ для ослабленія спуска** воспрещается во избѣжаніе нечаянныхъ выстрѣловъ и потери затвора.

2. Вставить защелку крышки магазинной коробки.

а) Держа лѣвою рукою магазинную коробку въ обхватъ, спусковою скобою отъ себя, правою рукою вставить защелку въ ея гнѣздо, зубомъ къ магазинной коробкѣ.

б) Удерживая въ гнѣздѣ защелку указательнымъ пальцемъ у пятки защелки такъ, чтобы дыра ея приплась противъ гнѣзда для винта защелки въ спусковой скобѣ, завинтить винтъ защелки.

3. Вложить крышку магазинной коробки съ подающимъ механизмомъ въ магазинную коробку.

а) Прижать большимъ пальцемъ правой руки подаватель съ пружинами и рычагомъ къ крышкѣ магазинной коробки.

б) Захватить вырѣзомъ крышки и рычага шарнирный болтъ.

в) Ослабивъ давленіе большого пальца правой руки, распустить пружины подающаго механизма и закрыть крышку.

4. Собрать затворъ.

а) Надѣть боевую пружину на ударникъ.

б) Вложить ударникъ съ боевою пружиною въ каналъ стебля затвора.

в) Поставить стебель затвора отвѣсно, уперевъ ударникъ бойкомъ во что-либо деревянное и нажимая лѣвою рукою на рукоятку стебля затвора (какъ при разборкѣ), сжать боевую пружину.

г) Навинтить курокъ на ударникъ и, ослабляя давленіе на рукоятку затвора, осторожно ввести винтовой выступъ курка въ винтовой вырѣзъ стебля затвора.

д) Взявъ пальцами, а если усилія руки недостаточно, то захвативъ вырѣзомъ, имѣющимися на лезвіи отвертки, за лопасть ударника, установить **прорѣзь на ударникѣ противъ черточекъ на пуговкѣ курка.**

е) Надѣть боевую личинку на трубку соединительной планки и повернуть ее на этой трубкѣ направо до отказа.

ж) Держа боевую личинку и соединительную планку въ лѣвой рукѣ, правою рукою ввести ударникъ въ каналъ трубки соединительной планки, чтобы вилка этой планки вошла въ пазы боевого взвода.

з) Придерживая лѣвою рукою соединительную планку и боевую личинку вплотную къ стеблю затвора, **повѣрить выходъ бойка ударника** вырѣзами лезвія отвертки; при этомъ боекъ ударника долженъ проходить въ глубокой средней вырѣзъ лезвія отвертки и задерживаться за мелкій, имѣющийся на другой сторонѣ лезвія отвертки. Если нужно увеличить или уменьшить выходъ бойка ударника, то слѣдуетъ, отдѣливъ боевую личинку и

соединительную планку отъ стебля затвора, завинтить или вывинтить ударникъ насколько необходимо.

и) Захвативъ, какъ и при разборкѣ, указательнымъ и среднимъ пальцами лѣвой руки боевую личинку, а большимъ пальцемъ рукоятку затвора, правою рукою оттянуть курокъ назадъ, осторожно, чтобы не помять сосокъ курка; затѣмъ повернуть курокъ направо, чтобы гребни стебля затвора и курка совпали, а **сосокъ курка** вошелъ въ **зарѣзъ** на стеблѣ затвора.

5. Вложить стволъ со ствольною коробкою въ ложу.

а) Положить ложу на что-либо и опустить въ жолобъ цѣвья верхнюю часть ствола, придерживая ложу въ лѣвой рукѣ за шейку, а стволъ въ правой рукѣ, имѣя большой палецъ ея въ ствольной коробкѣ.

б) Направляя хвостъ спускового крючка въ щель его въ ложѣ, осторожно опустить стволъ въ жолобъ ложи.

д) Вставить въ свое мѣсто **магазинную коробку**.

е) Надѣть нижнее кольцо.

2) Легко и осторожно стукнуть винтовку затылкомъ приклада о что-либо твердое, чтобы упоръ ствольной коробки уперся въ заднюю опорную плоскость гнѣзда для него въ ложѣ.

ж) Перевернуть винтовку и завинтить **винтъ упора**.

3) Снять нижнее кольцо.

з) Придерживая лѣвою рукою стволъ къ ложѣ въ обхватъ, правою рукою поднять прицѣльную рамку и, пропустивъ ее сквозь щель, **ствольной накладки**, повернуть ствольную накладку по направлению ствола и опустить ее на стволъ; затѣмъ опустить прицѣльную рамку въ ея колодку.

к) Надѣть **нижнее кольцо** клеймомъ къ сторонѣ пружины, а уширенной стороною кольца по стволу.

л) Надѣть **верхнее кольцо**.

Кольца слѣдуетъ подвигать до тѣхъ поръ, пока они не войдутъ въ соотвѣтствующіе вырѣзы въ пружинкахъ. Но если ложа и ствольная накладка разбухли отъ сырости и кольца не доходятъ до своихъ мѣстъ, то, не усиливаясь довести ихъ, остановить надвиганіе колецъ въ томъ мѣстѣ, гдѣ будетъ достигнуто прочное поло-

женіе ихъ на цѣвья ложи и ствольной накладкѣ, а стволъ будетъ прочно закрѣпленъ.

Если вслѣдствіе износа или усыхания ствольной накладки и цѣвья ложи, кольца будутъ свободно держаться въ вырѣзахъ кольцевыхъ пружиннокъ, то кольца слѣдуетъ продвигать и далѣе пружинъ, до тѣхъ поръ, пока не будетъ достигнуто прочное соединеніе ствола, ствольной накладки и ложи.

6. Вложить затворъ въ каналъ ствольной коробки.

Положить винтовку на что-либо и, нажавъ указательнымъ пальцемъ лѣвой руки на хвостъ спускового крючка, чтобы затворная задержка и шептало опустились въ своей щели,—правою рукою ввести затворъ въ каналъ ствольной коробки, дослатъ его и, повернувъ направо, освободить хвостъ спускового крючка.

7. Вложить шомполъ и ввинтить его въ упоръ.

8. Надѣть штыкъ на стволъ и повернуть **штыковой хомутикъ** направо до отказа.

VI. Уставъ полевой службы.

Охраненіе войскъ на походѣ. Когда войска наступаютъ на непріятеля, то для охраненія своего движенія впередъ къ сторонѣ непріятеля высылаются **авангардъ**.

Авангардъ отъ себя высылаетъ впередъ къ непріятелю по той дорогѣ, по которой самъ двигается, **головной отрядъ**, а по боковымъ дорогамъ—**боковые отряды**, которые должны двигаться на одной высотѣ съ авангардомъ.

Какъ головной, такъ и боковые отряды высылаютъ отъ себя впередъ къ непріятелю **походныя заставы**.

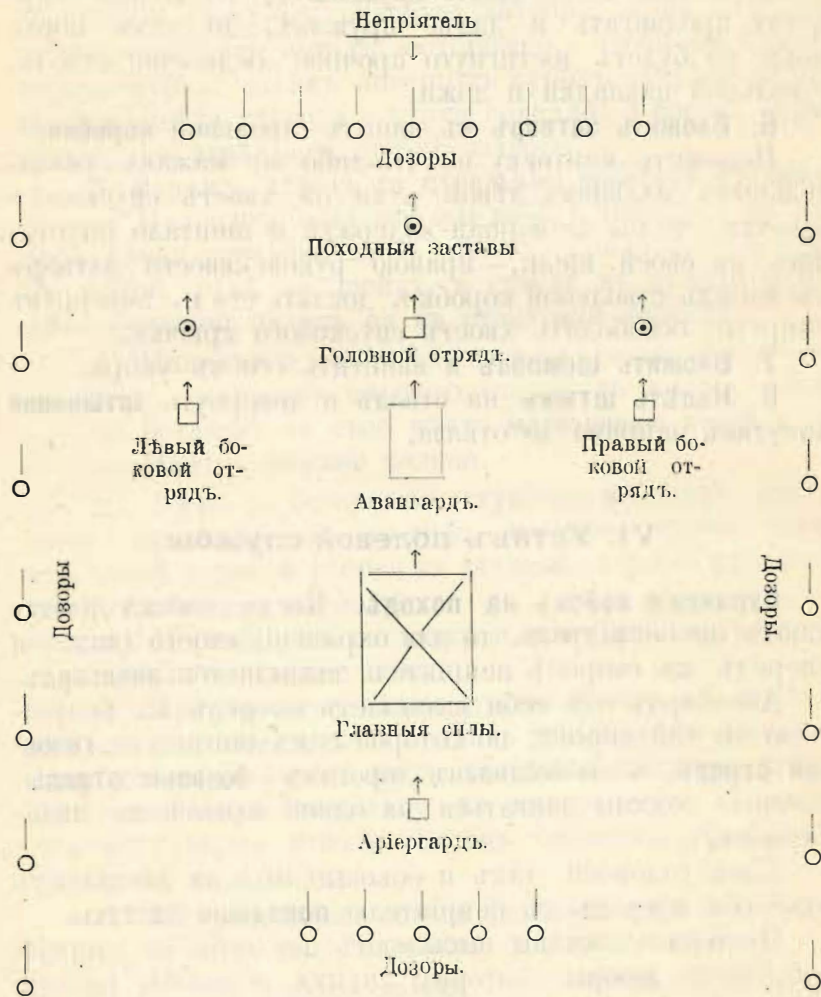
Походныя заставы высылаютъ отъ себя къ сторонѣ непріятеля **дозоры**, которые такимъ образомъ раньше всѣхъ встрѣтятся съ непріятелемъ и должны составить такую подвижную цѣпь, черезъ которую никто бы не могъ пробраться незамѣченнымъ. Слѣдовательно, главнымъ образомъ на дозорахъ лежитъ обязанность охранять войска во время движенія.

Когда войска отступаютъ отъ непріятеля, то для

охранении своего движения оставляютъ сзади себя къ сторонѣ непріятеля **аріергардъ**.

Аріергардъ, чтобы прикрыть себя, оставляетъ позади

Наступательное движение.



себя на той дорогѣ, по которой самъ двигается, **тыльный отрядъ**, а на боковыхъ дорогахъ **боковые отряды**.

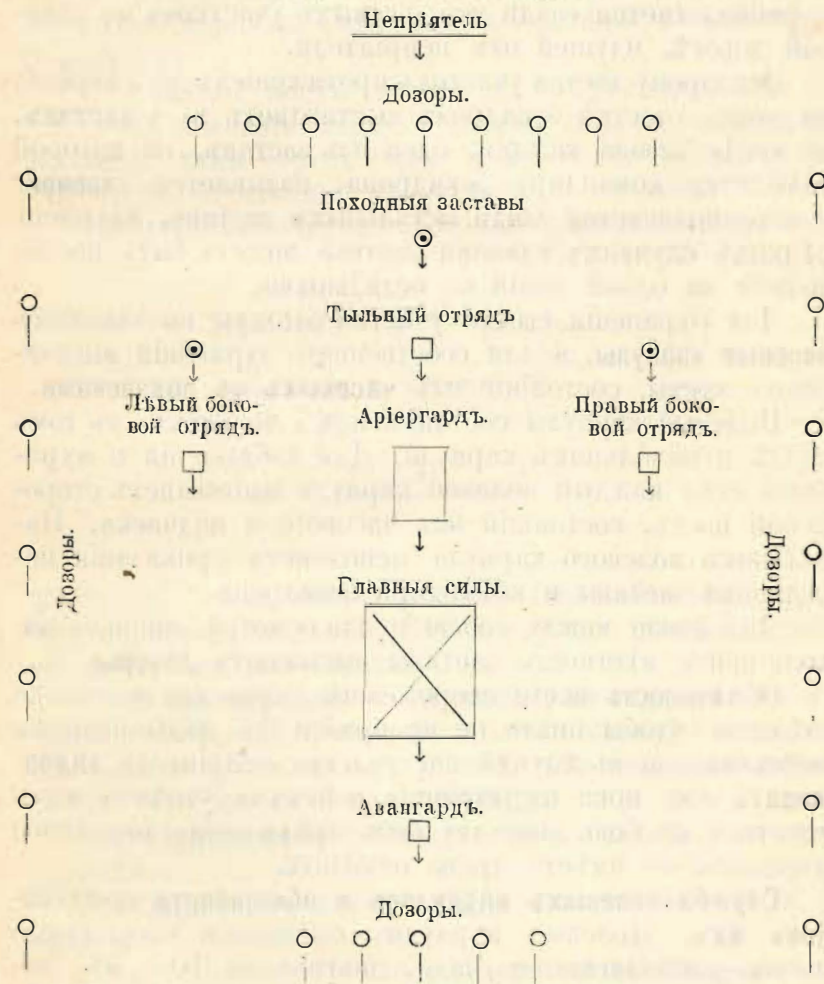
Боковые отряды называются правымъ и лѣвымъ, предполагая фронтъ всегда къ **непріятелю**.

Отъ тыльнаго и боковыхъ отрядовъ высылаются по-

ходныя заставы, которыя слѣдуютъ по тѣмъ же дорогамъ, по коимъ идутъ эти отряды.

Походныя заставы сзади себя ближе къ непріятелю оставляютъ **дозоры**, которыя, двигаясь цѣпью, охра-

Отступательное движение,



няютъ отступающія войска; наблюдать же они должны не впередъ, а назадъ, такъ какъ непріятель сзади ихъ.

Охранение войскъ во время отдыха. Для охранения отдыхающихъ войскъ высылаются **сторожевые отряды**,

которые состоятъ или изъ конницы или изъ пѣхоты, но съ придачей къ ней кавалеріи.

Часть сторожевого охраненія непосредственно охраняетъ войска, при чемъ для каждаго эскадрона дается отдѣльный **сторожевой участокъ**, другая же часть служить поддержкой, называется **сторожевымъ резервомъ** и располагается сзади сторожевыхъ участковъ на главной дорогѣ, идущей отъ непріятели.

Эскадрону дается участокъ протяженіемъ до 2 верстѣ; на этомъ участкѣ эскадронъ выставляетъ до 4 **заставъ**, не менѣе взвода каждая; одна изъ заставъ, на которой находится командиръ эскадрона, называется **главной**; она располагается сзади остальныхъ заставъ; въ очень рѣдкихъ случаяхъ главная застава можетъ быть расположена на одной линіи съ остальными.

Для охраненія своего участка заставы выставляютъ **полевые караулы**, а для собственнаго охраненія выставляютъ посты, состоящіе изъ **часовыхъ** съ **подчасками**.

Полевые караулы состоятъ изъ 7 человекъ, въ томъ числѣ и начальникъ караула. Для наблюденія и охраненія себя каждый полевой карауль выставляетъ сторожевой постъ, состоящій изъ часового и подчаска. Начальникъ полевого караула исполняетъ приказанія начальника заставы и командира эскадрона.

Для связи между собою и для осмотра впереди находящейся мѣстности заставы высылаютъ **дозоры**.

Обязанность всего сторожевого охраненія не только слѣдить, чтобы никто не пробрался къ отдыхающимъ войскамъ, но въ случаѣ наступленія непріятели **задерживать** его, пока отдыхающія войска не успеютъ изготовиться къ бою, поэтому безъ приказанія сторожевое охраненіе не имѣетъ права отходить.

Служба полевыхъ карауловъ и обязанности начальниковъ ихъ. Полевые караулы, выставивъ сторожевые посты, располагаются сзади, шагахъ въ 10—50, насколько возможно укрыто; размундштучиваютъ лошадей, кормятъ ихъ и, поодиночкѣ, водятъ на водопой; люди могутъ отдыхать, сидя или лежа, но не спать.

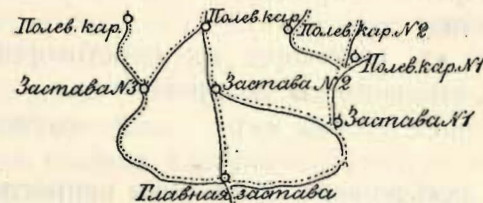
Сторожевой постъ изъ часового съ подчаскомъ, который располагается рядомъ съ часовымъ, выставляется

на такое мѣсто, съ котораго ему было бы удобно наблюдать возможно большее пространство: днемъ на возвышенности, а въ темныя ночи у подошвы возвышенности или на скатѣ, такъ какъ ночью лучше видно изъ-подъ горы вверхъ, чѣмъ съ горы внизъ.

Сторожевой постъ исполняетъ приказанія начальника полевого караула, начальника заставы и командира эскадрона.

Сторожевой постъ смѣняется по распоряженію начальника полевого караула людьми караула по очереди не менѣе какъ черезъ часъ и не болѣе какъ черезъ два часа; начальникъ въ очередь не входитъ.

Начальникъ караула обязанъ указать часовому и



подчаску: 1) въ какую сторону ему наблюдать, 2) на что обратить вниманіе, 3) гдѣ сосѣдніе посты, 4) какіе подавать условные знаки.

Полевые караулы чести никому **не отдають**, но при приближеніи начальника, начальникъ караула подходитъ къ нему и докладываетъ о состояніи его караула и о всемъ, что извѣстно о непріятелѣ.

Безъ разрѣшенія разводить **огни** въ караулахъ воспрещается.

Въ караулахъ должна быть полная тишина и порядокъ.

Воспрещается громко разговаривать, свистать, курить, спать.

Если подчасокъ доложитъ начальнику караула, что часовой замѣтилъ что-либо важное, напримѣръ, приближеніе непріятельскаго разѣзда, то карауль или садится на коней, или готовится дѣйствовать въ

пѣшемъ строю, а начальникъ караула посылаетъ донесеніе на заставу.

Къ подошедшимъ къ полевому караулу людямъ подходитъ начальникъ караула вмѣстѣ съ 1—2 людьми караула, спрашиваетъ ихъ, осматриваетъ ихъ, и если нѣтъ сомнѣній и подошедшіе знаютъ пропускъ, то пропускаетъ; въ случаѣ же сомнѣній посылаетъ на заставу за конвоемъ, съ которымъ и отсылаетъ ихъ.

Перебѣжчикамъ приказываютъ положить оружіе, затѣмъ отойти назадъ отъ оружія и ждать, отвернувшись лицомъ въ сторону непріятеля; въ то же время на заставу посылается за конвоемъ.

Къ переговорщику подъѣзжаетъ начальникъ караула, приказываетъ ему слѣзть съ коня и ждать, повернувшись къ сторонѣ непріятеля, а самъ посылаетъ донесеніе на заставу.

Вступать въ разговоры съ переговорщикомъ или отвѣчать на его вопросы воспрещается.

Переговорщики должны имѣть какой-либо бѣлый знакъ и трубака.

О всемъ замѣченномъ со стороны непріятеля начальникъ караула долженъ доносить на заставу.

Отзывъ. Сторожевому охраненію, чтобы можно было отличить своихъ отъ постороннихъ людей и непріятеля, дается ежедневно два новыхъ секретныхъ слова.

Эти два слова—**пропускъ** и **отзывъ**, даются они на одну букву: **отзывъ**—названіе города, а **пропускъ**—предметъ изъ военнаго быта, напримѣръ, **пропускъ**—сабля, **отзывъ**—Смоленскъ.

Пропускъ сообщается всѣмъ чинамъ эскадрона, отзывъ—только начальникамъ разъѣздовъ, заставъ и дозоровъ, для того, чтобы они могли отличать свои разъѣзды отъ непріятельскихъ, напримѣръ, если встрѣтившійся разъѣздъ спроситъ: „что пропускъ“, то, отвѣтивъ ему, надо въ свою очередь спросить: „что отзывъ?“

Отъ сторожевыхъ заставъ кромѣ полевыхъ карауловъ могутъ быть выставлены **наблюдательные посты** и **секреты**.

Наблюдательный постъ состоитъ не менѣе, какъ изъ 3 человекъ. Наблюденіе ведется очередными людьми,

старшій входитъ въ очередь. О замѣченномъ постъ доносить или начальнику заставы или начальнику его выславшему.

Секретъ состоитъ не менѣе, какъ изъ 3 человекъ. Онъ выставляется для усиленія наблюденія за непріателемъ, особенно ночью.

Секретъ скрытно пробирается въ назначенное мѣсто, соблюдаетъ тишину, не разговариваетъ, не куритъ, никого не останавливаетъ.

Секретъ прислушивается, не приближается ли непріятель; о замѣченномъ даетъ знать на заставу или караулъ или условнымъ знакомъ или посылая одного человека; если такимъ способомъ не успѣетъ дать знать о наступленіи значительныхъ силъ непріятеля, то долженъ открыть огонь.

Секретъ остается столько времени, сколько приказано, а затѣмъ возвращается.

Въ нѣкоторыхъ случаяхъ выставляются **отдѣльные полевые караулы**.

Отдѣльный полевой караулъ состоитъ не менѣе, какъ изъ 9 человекъ, въ томъ числѣ начальникъ караула и 2 посыльныхъ.

Начальникъ отдѣльнаго полевого караула исполняетъ приказъ того начальника, распоряженіемъ котораго караулъ выставленъ.

Служба на отдѣльномъ полевомъ караулѣ несется также, какъ и на обыкновенномъ, выставленномъ отъ заставы.

Служба постовъ летучей почты и обязанности начальника. Для быстрой передачи приказаній и донесеній между войсками устраивается **летучая почта**.

Летучая почта состоитъ изъ нѣсколькихъ постовъ, а каждый постъ изъ нѣсколькихъ человекъ подъ командой начальника поста.

Начальникъ поста: 1) располагаетъ постъ, гдѣ ему будетъ сказано; 2) знакомитъ всѣхъ людей поста съ направленіями и дорогами къ сосѣднимъ постамъ; 3) устанавливаетъ очередь посыльныхъ; 4) отъ поста выставляется дневальный, предупреждать о появленіи непріятеля и слѣдить за прибывающими съ пакетами, указы-

вая имъ мѣсто нахождения поста; остальные люди поста отдыхаютъ, снявъ винтовки, но не раздѣваясь; лошади двухъ очередныхъ посыльныхъ должны быть подъ сѣдлами, но безъ мундштуковъ; остальные лошади разсѣдываются; 5) полученные пакеты осматриваетъ, записываетъ въ тетрадь и съ препроводительной запиской посылаетъ на слѣдующій постъ съ очереднымъ своего поста или обратнымъ съ другого поста; 6) когда есть опасность отъ непріятеля, то наряжаетъ съ посыльнымъ конвой; 7) если черезъ постъ долго не проходятъ пакеты, а также если посланный на сосѣдній постъ долго не возвращается, то посылаетъ узнать, не сняты ли сосѣдніе посты; 8) въ случаѣ появленія непріятеля поступаетъ такъ, какъ получилъ приказаніе; если пришлось отойти передъ непріятелемъ, то, по уходѣ его, вновь занимаетъ свое мѣсто или же, если это опасно, то занимаетъ другое; 9) въ важныхъ случаяхъ доноситъ начальнику линіи летучей почты; о появленіи же непріятеля и о перемѣнѣ мѣста поста, кромѣ донесенія начальнику, сообщаетъ сосѣднимъ постамъ; 10) если посты летучей почты разставлены во время движенія войскъ, то начальникъ поста обязанъ вѣрно держать паправленіе и въ назначенные ему часы прибывать въ назначенные пункты; 11) обязанъ принять всѣ мѣры, чтобы постъ не былъ захваченъ врасплохъ. Для записыванія пакетовъ, проходящихъ черезъ постъ, онъ ведетъ тетрадь.

ЛЕТУЧАЯ ПОЧТА

1 эскадрона 10 гусарскаго Ингерманландскаго полка.

Постъ № 4.

Отъ кого получено или кѣмъ привезено.	Мѣсяцъ, число и часъ.		Съ кѣмъ отправлено.	На какой постъ.	Сколько пакетовъ.	Примѣчаніе.
	Получено.	Отправлено.				
Петровъ. № 2.	1 сент. 2 ч. 30 м. д.	2 ч. 35 м. д.	Ивановъ.	№ 3.	4	
Семеновъ. № 5 и № 11.	6 ч. в.	6 ч. 7 м. в.	Петровъ.	№ 5.	2	
Юлшинъ. № 3, № 7 и № 15.	6 ч. 30 м. в.	6 ч. 35 м. в.	Дрябинъ.	№ 3.	1	

Примѣчанія: 1) при полученіи пакетовъ для отправки въ первой графѣ проставляются номера пакетовъ; 2) при сдачѣ пакетовъ отъ получателей требуются конверты донесеній съ роспиской на нихъ; эти конверты возвращаются на тотъ постъ, который принялъ эти пакеты; посылаются они вмѣстѣ съ другими пакетами.

Посланный съ пакетомъ обязанъ: 1) полученный пакетъ считать своей сдачей (какъ часовой — постъ) и долженъ его доставить, куда назначено, во что бы то ни стало; 2) ѣхать тѣмъ аллюромъ, какъ обозначено на конвертѣ; на конвертѣ же ставится или \times , что значить ѣхать перемѣннымъ аллюромъ, т. е. 1 версту шагомъ и 2 версты рысью, или же $\times\times$, что значить ѣхать какъ можно скорѣе, на сколько позволяютъ силы лошади, т. е. рысью и галопомъ, но переходя на короткое время въ шагъ для того, чтобы дать хотя нѣсколько успокоиться дыханію лошади; 3) если угрожаетъ опасность быть захваченнымъ непріятелемъ, то непременно уничтожить пакетъ; 4) не найдя поста, на который посланъ, идти къ слѣдующему и далѣе, пока не дойдетъ до какого-нибудь поста или до какой-нибудь части войскъ; 5) прибывъ съ пакетомъ на постъ, явиться старшему и передать ему пакетъ съ просьбой росписаться на препроводительной запискѣ; 6) отправляясь обратно, также явиться старшему и спросить, нѣтъ ли пакетовъ на его постъ; 7) по возвращеніи на свой постъ явиться старшему и представить ему препроводительную записку; 8) если въ пути встрѣтитесь съ посыльнымъ того поста, на который везетъ пакеты, то, если знаетъ его фамилію и въ лицо, можетъ обмѣняться съ нимъ пакетами и возвратиться на свой постъ, гдѣ явиться и доложить старшему, съ кѣмъ помѣнялся пакетами.

Служба разъѣздовъ, обязанности начальниковъ ихъ. Полученіе приказанія. Получая приказаніе, начальникъ разъѣзда обязанъ: 1) понять вполне даваемое ему порученіе и, если бы хотя малѣйшее что-нибудь не понять, просить у начальника разъясненія; 2) отъ начальника онъ долженъ получить слѣдующія свѣдѣнія:

а) гдѣ находится непріятель, б) гдѣ находятся наши войска, в) что предполагаетъ дѣлать отрядъ, отъ котораго высылается разъѣздъ, г) какая задача дается разъѣзду, д) примѣрно, въ какое время ее надо выполнить, е) направление для слѣдованія разъѣзда, ж) куда и когда посылать донесенія, з) гдѣ сосѣдніе разъѣзды, и) что дѣлать, исполнивши порученіе; 3) уяснить себѣ, долженъ ли разъѣздъ по исполненіи порученія возвратиться или же онъ долженъ оставаться до смѣны или полученія приказанія отъ выславшаго его начальника; 4) произвести осмотръ людей, лошадей, оружія, снаряженія, запаса продовольствія и фуража; 5) объяснить всему разъѣзду данное порученіе и планъ его исполненія, если же приказано сохранить порученіе въ тайнѣ, то объясненіе это дѣлается въ пути; 6) назначить себѣ не менѣе двухъ замѣстителей на случай, если будетъ убитъ; 7) напомнить условные знаки (свистки, маханіе шапкой, маяченіе); такихъ знаковъ не должно быть много, а то выйдетъ путаница; 8) если возможно, заготовить слѣдующими предметами: а) картами не только для себя, но и для другихъ, умѣющихъ ихъ читать, б) записной книжкой для донесеній, в) компасомъ, г) биноклемъ, фонаремъ и е) часами, которые нужно вывѣрять по часамъ начальника, отправляющаго разъѣздъ; 9) если мѣстность неизвѣстная, трудно проходима и запутанная, то полезно брать проводниковъ, но за ними нужно смотрѣть въ оба.

Слѣдованіе разъѣзда. Начальникъ разъѣзда по картѣ намѣчаетъ направление для движенія разъѣзда: направление это должно быть, во-1-хъ, кратчайшее, и во-2-хъ, скрытно, т. е. по возможности миновать не только большія, но и проселочныя дороги, обходить деревни, а идти, если это не особенно удлиняетъ путь, по оврагамъ, опушкамъ лѣсовъ, долинамъ и проч. это важно особенно вблизи непріятели.

Начальникъ разъѣзда долженъ рассчитывать скорость движенія, считая въ томъ числѣ и время, нужное для развѣдки, въ среднемъ 5 верстъ въ часъ и вообще сообразовать движеніе съ силами лошадей, сберегая ихъ до послѣдней минуты, такъ какъ никогда не мо-

жетъ быть извѣстно, что еще предстоитъ сдѣлать разъѣзду.

Открытыя мѣста или такія, гдѣ непріятель можетъ легко обнаружить, разъѣздъ пробѣгаетъ быстро (рысью или галопомъ), въ закрытыхъ же мѣстахъ двигается тише.

Встрѣчи съ непріятелемъ, которая можетъ помѣшать исполненію порученія, по возможности, слѣдуетъ избѣгать.

Лучшимъ средствомъ для скрытности движенія служитъ **замѣтаніе слѣдовъ**, которое состоитъ въ слѣдующемъ: 1) распусканіе ложныхъ слуховъ о своихъ намѣреніяхъ черезъ встрѣчающихся жителей или отпускаемыхъ проводниковъ; 2) движеніе разъѣзда иногда не по нужному направленію, а зигзагами; 3) иногда, если разъѣздъ сильный, высылать дозоры въ различныя направленія, чтобы обнаружить себя во многихъ мѣстахъ, а затѣмъ быстро собраться въ заранѣе назначенномъ мѣстѣ.

Для охраненія движенія начальникъ разъѣзда высылаетъ **дозоры**; дозоры, въ зависимости отъ силы разъѣзда, состоятъ изъ 2 или 1 человѣка; дозоры высылаются или во всѣ стороны, т. е. впередъ, назадъ и въ обѣ стороны, или только впередъ и назадъ.

Дозоры не разбрасывать, иначе они могутъ обнаружить разъѣздъ.

По совершенно открытой мѣстности охраняться отдѣльными всадниками.

Ночью, въ туманъ, въ непогоду, въ густомъ лѣсу, при движеніи по болотамъ, проходимымъ только по дорогамъ, высылать на близкое разстояніе дозоры только впередъ и назадъ.

Если разъѣздъ состоитъ только изъ одного отдѣленія (6 человѣкъ), то въ дозоръ высылаются два всадника,—по одному впередъ и назадъ.

Въ закрытыя мѣста и вообще въ мѣстные предметы разъѣздъ входитъ не ранѣе, чѣмъ его осмотрятъ дозоры.

Осмотръ мѣстныхъ предметовъ. Маленькую деревню головной дозоръ проходитъ по главной улицѣ, а боко-

вые объѣзжаютъ ее по сторонамъ; деревню осматриваютъ, заходятъ въ дома, спрашиваютъ жителей о непріятелѣ.

Большую деревню малому разъѣзду трудно подробно осмотрѣть, поэтому дозоры въ первыхъ домахъ стараются захватить безъ шума жителей, опросить ихъ и отослать къ начальнику разъѣзда; такъ же слѣдуетъ поступать и ночью.

Лѣса, если небольшіе, осматриваются дозорами внутри и по сторонамъ; если лѣсъ большой, но рѣдкій,— то цѣпью дозоровъ, которые проходятъ лѣсъ рысью; если лѣсъ густой и трудно проходимый, то осматривается только по дорогамъ.

Тѣснину (мостъ, горное ущелье, дорогу въ лѣсу, просѣку въ лѣсу и проч.) головной дозоръ быстро проходитъ, а боковые дозоры стараются обойти ее по боковымъ дорогамъ. Объ осмотрѣ посылаются донесеніе начальнику разъѣзда, который до осмотра тѣснины не входитъ въ нее; получивъ же донесеніе, проходитъ какъ можно скорѣе.

Если на пути **высота**, то дозоръ поднимается на нее, стараясь не обнаружить себя непріятелю; разъѣздъ же двигается вниз.

Встрѣча съ непріателемъ. Встрѣчая непріятеля, разъѣздъ долженъ разбить его.

Для этого онъ долженъ: 1) налетѣть на непріятеля, окружить и захватить его; 2) за отступающимъ не гоняться и не преслѣдовать, а сдѣлать только видъ, что преслѣдуешь, потомъ по возможности поскорѣе продолжать свое движеніе.

Если непріятель очень силенъ и нѣтъ возможности уклониться отъ встрѣчи съ нимъ, то, заранѣе назначивъ сборный пунктъ, начальникъ разъѣзда приказываетъ разъѣзду разсыпаться во всѣ стороны.

Остановки для отдыха. Останавливаются въ глухихъ мѣстахъ—лѣсахъ, оврагахъ; только въ ненастье можно остановиться въ отдѣльныхъ дворахъ или хуторахъ, удаленныхъ отъ большихъ дорогъ.

Непріятеля ожидать со всѣхъ сторонъ; охраняться

часовыми, выставленными недалеко; быть готовымъ каждую минуту собраться и уйти.

Посылка донесеній. Донесенія посылать тому начальнику, которымъ высланъ разъѣздъ.

Посланный съ донесеніемъ обратно къ разъѣзду не возвращается, а остается при начальникѣ, если не получить другого приказанія.

Если былъ выставленъ промежуточный постъ, то посланный отъ разъѣзда, отдавъ пакетъ, остается на посту.

Посланный съ донесеніемъ обязанъ во что бы то ни стало его доставить тому начальнику, къ которому посланъ.

Если онъ получаетъ словесное донесеніе или приказаніе, то долженъ внимательно его выслушать, твердо запомнить и повторить тому, кто его посылаетъ.

Возвращеніе разъѣзда. Возвращается разъѣздъ съ такими же предосторожностями, какъ и слѣдовалъ впередъ.

Безопаснѣе возвращаться другой дорогой. По возвращеніи явиться и доложить: 1) какое было порученіе, 2) какъ дѣйствовалъ разъѣздъ, 3) что узналъ, 4) какія были потери и кѣмъ и какія оказаны отличія.

Служба дозоровъ, обязанности старшихъ въ нихъ. Дозоры, высылаемые отъ разъѣздовъ для охраненія таковыхъ, должны слѣдовать какъ можно осторожнѣе и бдительнѣе, дабы не дать захватить себя непріятелю, они должны открывать непріятеля заблаговременно и тѣмъ обезпечивать разъѣздъ.

При слѣдованіи дозоры избираютъ мѣста, съ которыхъ удобно далеко видѣть, но въ то же время стараются двигаться по возможности укрыто, чтобы не обнаружить разъѣздъ.

На закрытой мѣстности дозорнымъ лучше ѣхать врознь, не теряя изъ вида другъ друга.

Всякое закрытіе и мѣстные предметы дозоры должны осмотрѣть прежде, чѣмъ войти туда разъѣзду; объ оказавшемся доносить начальнику разъѣзда.

Съ разъѣздомъ дозоры сообщаются посредствомъ установленныхъ начальникомъ разъѣзда знаковъ.

Дозоры высылаются **отъ заставъ**, при сторожевомъ охраненіи на мѣстѣ, для связи между заставами и для осмотра впереди лежащей мѣстности.

Для **осмотра** мѣстности они получаютъ точное указаніе, по какимъ дорогамъ двигаться, сколько времени пробыть и на что обратить вниманіе; во время движенія они осматриваютъ все закрытія, временами приостанавливаются и прислушиваются.

При встрѣчѣ во время объѣзда съ одиночными людьми непріятеля дозорные забираютъ ихъ съ собою и продолжаютъ обходъ, а замѣмъ препровождаютъ на заставу.

При встрѣчѣ съ разъѣздами противника скрытно слѣдятъ за ними и даютъ знать на заставу, такъ же они поступаютъ, если замѣтятъ наступленіе непріятеля.

Дозоры, высылаемые **отъ походныхъ заставъ** во время движенія войскъ, должны двигаться около версты впереди или сзади (при отступленіи) походныхъ заставъ.

Дозорные не должны идти вмѣстѣ, они идутъ такъ, чтобы не терять изъ виду другъ друга и составлять подвижную охранительную цѣпь впереди или позади двигающихся войскъ.

Дозоры должны открывать непріятеля заблаговременно и тѣмъ обезпечивать войска отъ нечаяннаго нападенія.

Дозоры осматриваютъ впереди и по сторонамъ лежащую мѣстность, по возможности на большомъ пространствѣ, обращая особенное вниманіе на предметы, которые могутъ скрыть непріятеля, какъ-то: лѣса, кустарники, овраги и проч.

Встрѣчающихся на пути людей дозоры задерживаютъ и отправляютъ для допроса къ начальнику заставы.

Замѣтя пыль, огни, блескъ оружія, появленіе непріятеля, начальникъ дозора немедленно доноситъ начальнику заставы, а самъ посылаетъ узнать о замѣченномъ подробнѣе.

При приближеніи непріятеля дозоры должны скрытно выслѣживать его силы и направленіе.

При неожиданномъ столкновеніи съ непріятелемъ дать знать выстрѣломъ. Выстрѣлъ дается только тогда, когда встрѣтится много непріятеля; при встрѣчѣ же съ

одиночными людьми нѣтъ надобности стрѣлять, а тараться захватить ихъ.

При нападеніи на дозоръ обороняться до послѣдней крайности и сдѣлать хотя нѣсколько выстрѣловъ, чтобы отрядъ узналъ объ опасности.

Дозоры не должны задирать непріятеля, такъ какъ ихъ дѣло—наблюденіе, а не бой.

Во время движенія войскъ дозорамъ запрещается останавливаться для отдыха.

Во время приваловъ войскъ дозорамъ останавливаться въ томъ же порядкѣ, какъ шли, выбирая мѣста, съ которыхъ удобнѣе осматривать мѣстность къ непріятелю, и, скрываясь за буграми, деревьями, кустами и т. п., продолжать охранять войска.

По приходѣ на ночлегъ дозоры продолжаютъ свою службу, пока не будутъ выставлены сторожевыя части.

ПРОХОДИТСЯ ПУТЕМЪ БЕСѢДЪ.

I. Символь вѣры.

1. Вѣрую во единого Бога Отца, Вседержителя, Творца Небу и земли, видимымъ же всемъ и невидимымъ, 2. И во единого Господа Иисуса Христа, Сына Божия, Единородного, Иже отъ отца рожденнаго прежде всехъ вѣкъ, Свѣта отъ Свѣта, Бога истинна отъ Бога истинна, рожденна, несотворенна, единосущна Отцу, Имже вся быша. 3. Насъ ради человекъ и нашего ради спасенія спшедшаго съ небесъ и воплотившагося отъ Духа Свята и Марии Дѣвы и вочеловѣчшася. 4. Распятаго же за ны при Понтийстѣмъ Пилатѣ, и страдавша, и погребенна. 5. И воскресшаго въ третій день по писаніемъ. 6. И возшедшаго на небеса, и сѣдѣща одесную Отца. 7. И паки грядущаго со славою, судити живымъ и мертвымъ, Его же царствію не будетъ конца. 8. И въ духа Святаго, Господа животворящаго, Иже отъ Отца исходящаго, Иже со Отцемъ и Сыномъ спокланяема и славима, глаголавшаго пророки. 9. Во едину, святую, соборную и Апостольскую церковь. 10. Исповѣдую едино крещеніе, во оставленіе грѣховъ. 11. Чаю воскресенія мертвыхъ. 12. И жизни будущаго вѣка. Аминь.

II. Награды солдату за храбрость и по службѣ.

1) **Георгиевскій крестъ.** Тѣ нижніе чины, которые отличаются особенною храбростью противъ непріятеля, награждаются **георгиевскимъ крестомъ**, который имѣетъ 4 степени: 4-я степенъ (младшая) серебряный крестъ

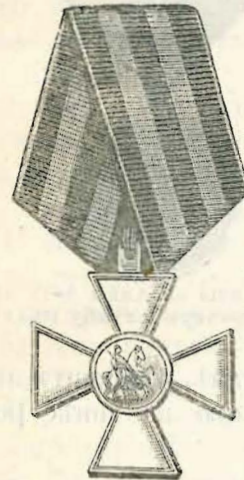
на георгиевской лентѣ безъ банта, 3-я—серебряный крестъ на георгиевской лентѣ съ бантомъ, 2-я—золотой крестъ на георгиевской лентѣ безъ банта 1-я—золотой крестъ на георгиевской лентѣ съ бантомъ.

Георгиевскій крестъ носится на груди на георгиевской лентѣ и ни въ какомъ случаѣ не снимается.

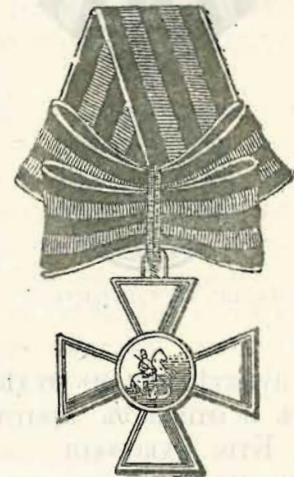
Георгиевскій крестъ дается за слѣдующіе подвиги:

1) Кто при штурмѣ укрѣпленнаго непріятельскаго мѣста первый взойдетъ въ оное.

2) Кто, командуя взводомъ или другою частью или



Знакъ отличія военнаго ордена 4-й степени.



Знакъ отличія военнаго ордена 3-й степени.

за выбитіемъ изъ строя всехъ офицеровъ, принявъ команду, вытѣснить непріятеля изъ окопа, засѣки или какого-либо укрѣпленнаго мѣста.

3) Кто, съ явною личною опасностью, найдетъ или устроить проходъ въ искусственныхъ препятствіяхъ, передъ расположеніемъ противника, и проведетъ по нимъ атакующую свою часть.

4) Кто, при взятіи занятаго непріятелемъ укрѣпленнаго мѣста, примѣромъ отличной храбрости ободритъ своихъ товарищей и увлечетъ ихъ за собою.

5) Кто при штыковой схваткѣ личнымъ мужествомъ

и храбростью будетъ содѣйствовать успѣху атаки или контръ-атаки.

6) Кто, будучи старшимъ въ командѣ или партіи, выбьетъ противника изъ укрѣпленнаго пункта.

7) Кто, командуя взводомъ и находясь на передо-



Медаль за храбрость.




Знакъ отличія св. Анны безъ банта за сверхсрочную службу въ строю

вомъ пунктѣ или въ отдѣльной заставѣ, удержитъ этотъ пунктъ и отобьетъ противника силою не менѣ роты.

8) Кто, руководя подчиненными или товарищами, примѣромъ личной своей храбрости, увлечетъ ихъ и спасетъ захваченные непріателемъ, или въ виду непріателя оставленные: орудіе, пулеметъ или зарядный ящикъ.

9) Кто, за убыль офицеровъ, увлекая за собою нижнихъ чиновъ, примѣромъ личной храбрости, захва-



Медаль въ память Восточной войны 1853 — 1854 — 1855 — 1856 г.



Медаль въ память Восточной войны 1853—1854—1855—1856 гг.

титъ или приведетъ въ негодность непріятельское орудіе или пулеметъ, или же отразитъ непріателя, ворвавшася на батарею.

10) Кто, въ обстановкѣ крайней опасности, мужественно встрѣтитъ и отобьетъ нападеніе на артиллерійскій паркъ или часть его, или на обозъ, или на транспортъ.

11) Кто, за убыль всѣхъ офицеровъ, принявъ команду во время боя, удержитъ или возстановитъ порядокъ въ ротѣ, эскадронѣ, сотнѣ, батареѣ или командѣ.

12) Кто, по собственному почину, за убыль офицеровъ при бою въ упоръ, выдвинетъ пулеметъ на опасно-близкую дистанцію и дѣйствіемъ его поддержитъ атаку или оборону.

13) Кто, послѣ убили офицеровъ, и оставшись безъ пѣхотнаго прикрытія, дѣйствіемъ пулеметовъ, направленныхъ въ упоръ, отобьетъ ближайшую непріятельскую атаку, угрожавшую близкимъ захватомъ пулеметовъ.

14) Кто, проявивъ необыкновенное хладнокровіе и распорядительность, прекратитъ въ обозѣ панику, развитіе которой грозило стройности дѣйствій войскъ.

15) Кто, будучи старшимъ въ вылазкѣ, уничтожитъ непріятельскій постъ или захватитъ его въ плѣнъ.

16) Кто, вызвавшись охотникомъ на опасное и полезное предпріятіе, совершитъ оное съ полнымъ успѣхомъ.

17) Кто, будучи развѣдчикомъ, съ явной личной опасностью добудетъ и доставитъ важное о противникѣ свѣдѣніе.

18) Кто, находясь въ секретѣ, въ отдѣльной заставѣ или передовомъ пунктѣ, будучи окруженъ противникомъ, съ явной личной опасностью, пробьется и присоединится къ своей части.

19) Кто, подъ сильнымъ и дѣйствительнымъ огнемъ противника, или же проникнувъ сквозь непріятельское расположеніе, пронесетъ и доставитъ по назначенію важное извѣщеніе, долженствующее возстановить связь, утраченную совместно дѣйствующими отрядами, колоннами или частями.

20) Кто, будучи старшимъ въ секретъ, откроетъ наступленіе непріятели и своевременно донесетъ объ этомъ и, не смотря на большую опасность, будетъ продолжать наблюдать и тѣмъ содѣйствовать успѣху.

21) Кто, при телеграфныхъ, телефонныхъ и сигнализационныхъ работахъ, подь сильнымъ и дѣйствительнымъ огнемъ непріятели, руководя командой или лично будетъ въ теченіе боя, на важномъ пунктѣ, поддерживать непрерывную связь нашихъ войскъ, причемъ дѣйствія эти послужатъ одною изъ главныхъ причинъ достигнутаго нашими войсками крупнаго успѣха и предотвратятъ неминуемое положеніе.

22) Кто, подь сильнымъ дѣйствительнымъ огнемъ противника своеручно исправитъ телефонное сообщеніе или восстановитъ другое техническое связующее средство и тѣмъ обезпечитъ значительный боевой успѣхъ или предотвратитъ крупную боевую неудачу.

23) Кто, въ бою своеручно отнявъ непріятельское знамя или штандартъ, или своеручно исторгнувъ стнятое наше знамя или штандартъ, непріателемъ захваченные, доставитъ таковые своему начальству.

24) Кто, съ опасностью для жизни, спасетъ знамя или штандартъ и доставитъ таковые изъ плѣна, или же организуетъ массовое бѣгство изъ плѣна.

25) Кто, въ бою возьметъ въ плѣнъ непріятельскаго штабъ-офицера или генерала.

26) Кто, въ сраженіи спасетъ жизнь своего офицера, отразивъ ударъ, ему угрожавшій, или кто освободитъ его изъ рукъ непріятельскихъ.

27) Кто, на предложеніе сдачи, отвѣтитъ твердымъ и непоколебимымъ отказомъ и, раненый, не прекратитъ боя, пока сознаніе ему не измѣнитъ.

28) Кто, будучи опасно раненъ, останется въ строю или, возвратясь съ перевязки въ строй съ полнымъ своимъ вооруженіемъ и аммунициею, снова приметъ участіе въ бою.

29) Кто доставитъ на мѣсто боя патроны или снаряды, когда въ нихъ была чрезвычайная надобность и когда никто другой не рѣшился на это отважиться, слѣдствіе грозящей почти неминуемой гибели.

30) Кто подь дѣйствительнымъ огнемъ самоотвержено потушитъ начавшійся пожаръ вблизи мѣстонахожденія взрывчатыхъ веществъ.

Съ полученіемъ георгіевскаго креста назначается ежегодная денежная выдача: за 4-ю степень—36 руб., за 3-ю—60 руб., за 2-ю—96 руб., а за 1-ю—120 руб.; эта же выдача остается и при увольненіи въ запасъ и отставку въ видѣ пенсіи.

Кромѣ того получившій 4-ю степень георгіевскаго креста производится въ ефрейторы, при полученіи 3-й—въ унтеръ-офицеры, при полученіи 2-й—при увольненіи въ запасъ въ подпрапорщики безъ держанія экзамена, при полученіи 1-й—немедленно при полученіи въ подпрапорщики безъ экзамена.

Георгіевскимъ крестомъ награждаются также и убитые въ сраженіяхъ, которые совершили геройскій подвигъ.

2) **Георгіевская медаль** дается за особые подвиги мужества и храбрости совершенные какъ въ военное, такъ и въ мирное время.

Медаль эта имѣетъ 4 степени, она носится на груди на георгіевской лентѣ.

Получившимъ георгіевскую медаль дается ежегодная выдача: за 4-ю степень—12 руб., за 3-ю—18 руб., за 2-ю—24 руб. и за 1-ю—30 руб. Эта выдача остается и по увольненіи со службы.

3) **Медали въ память войнъ.** По окончаніи каждой войны, въ память ея, учреждаются особыя медали, которыя жалуются для ношенія на груди всѣмъ воинскимъ чинамъ, участвовавшимъ въ этой войнѣ.

4) **Знакъ отличія Св. Анны.** Серебряная, вызолоченная медаль, въ срединѣ которой изображенъ крестъ св. Анны, а на оборотной сторонѣ вырѣзанъ померъ ордена; носится на анненской лентѣ съ бантомъ.

Дается нижнимъ чинамъ: 1) за особенные подвиги, послѣдствіемъ которыхъ была очевидная польза государству. 2) За поимку важнаго государственнаго преступника. 3) За открытіе важныхъ свѣдѣній, относящихся до правительства. 4) За спасеніе погибающаго, совершенное съ опасностью для собственной жизни, если за такой же подвигъ совершившій его уже былъ награжденъ золотой медалью съ надписью „за спасеніе погибавшихъ“.

Удостоеннымъ знака отличія Св. Анны выдается единовременная награда отъ 10 до 100 руб.

5) **Медаль за спасеніе погибавшихъ** жалуется въ награду тому, кто съ опасностью собственной жизни спасетъ другого.

За первый подвигъ жалуется серебряная, а за вто-




Медаль за спасеніе погибавшихъ.


Медаль за спасеніе погибавшихъ.

рой золотая. Носится на груди на Владимірской лентѣ. За особенный подвигъ можетъ быть пожалована прямо золотая медаль.

При пожалованіи медали, по благоусмотрѣнію Государя Императора, жалуются единовременная денежная награда.



Знакъ за отличное знаніе развѣдывательной службы.



Знакъ за отличную стрѣлбу.

6) **Продольная нашивка изъ тесьмы** по серединѣ пагона дается тѣмъ развѣдчикамъ, которые удовлетворительно выдержатъ повѣрочное испытаніе.

7) **Знакъ развѣдчика 1-го разряда** дается лучшимъ развѣдчикамъ полка.

8) **За отличную выѣздку лошадей** нижніе чины награждаются серебряными часами и деньгами.

Часы носятся на службѣ и въ строю.

9) **Знакъ за отличную стрѣлбу.** Знакъ имѣетъ 3 степени. Награждаются имъ отличные стрѣлки. Кто во второй разъ будетъ удостоенъ этого званія, получаетъ 3-ю (низшую) степень, кто въ третій разъ—2-ю и кто въ четвертый—1-ю степень. При полученіи высшихъ низшіе знаки не снимаются и носятся одинъ надъ другимъ.

Удостоенные награжденія знаками, если въ послѣдствіи не выполнятъ условій, установленныхъ для отличныхъ стрѣлковъ, знаковъ не лишаются.

10) **За отличную стрѣлбу и глазомѣрное опредѣленіе разстояній** нижніе чины получаютъ денежныя награды.

11) **Производство въ ефрейторы** за отличное поведеніе и знаніе службы.

12) **Производство въ унтеръ-офицеры.** Для этого нужно прослужить 1 годъ 9 мѣсяцевъ и кончить полковую учебную команду.

Въ военное время можно за отличіе быть произведеннымъ въ унтеръ-офицеры, не бывши въ учебной командѣ.

Лучшій развѣдчикъ полка также производится въ унтеръ-офицеры, не проходя учебную команду.

13) **Производство въ офицеры** по выслугѣ полного срока службы и выдержанія установленнаго экзамена.

14) **Смотровыя деньги** жалуются Государемъ Императоромъ въ награду за церковныя парады, смотры, ученія и маневры, производимые въ Высочайшемъ присутствіи.

3. Довольствіе войскъ.

1) **Жалованье:**

	Въ гвардіи.	Въ арміи.
Въ 1 мѣсяць	1 руб.	— р. 50 к.
» годъ	12 »	6 » — »

Жалованье не выдается за время нахождения: 1) въ бѣгахъ, 2) подъ судомъ или слѣдствіемъ, когда арестованъ, 3) въ дисциплинарномъ баталіонѣ или тюрьмѣ, 4) въ плѣну у не-
пріятеля.

Аммуничныя деньги: Въ гвардіи. Въ арміи.
30 копѣекъ.

3) Годовыя вещи:	Въ гвардіи.	Въ арміи.
1) Рубахъ	3 шт.	3 шт.
2) Подштанниковъ . . .	3 "	3 "
3) Носовыхъ платковъ.	3 "	3 "
4) Портянокъ	3 пары	3 пары
5) Утиральниковъ . . .	2 шт.	2 шт.
6) Наволочекъ поду- шечн.	1 шт.	1 шт.
7) Простынь	1 "	1 "
Сапожный товаръ:		
а) Передовъ	2 пары	2 пары
б) Подошвь	3 "	2 "
в) Подметокъ	— "	2 "
г) Длинныхъ голе- ницъ	1 пара	1 пара

Молодые солдаты получаютъ одѣяло, тюфячную наволочку, ниж. подушечную наволочку, три верхнихъ подушечныхъ и три простыни; не одну, а двѣ пары длинныхъ голенищъ.

Годовыя вещи выдаются ежегодно и составляютъ собствен-
ность солдата. Сапоги выдаются шитыми.

4) Мундирныя вещи, 1) Шинель на 2 года, 2) мун-
диръ на 2 года, 3) шаровары на 1 годъ. 4) фуражка на
2 года, 5) башлыкъ на 6 лѣтъ, 6) гимнастическая ру-
баха на годъ, 7) перчатки, въ гвардіи замшевыя, въ
арміи шерстяныя, на 1 годъ.

Эти вещи принадлежатъ не солдату, а полку, а потому если
солдатъ уходитъ домой, прослуживши менѣе года, то ему ничего
не дають; если же болѣе года, то дають на дорогу старые
шинель, шаровары и фуражку, а зимой съ 1-го октября по 1-е
апрѣля кромѣ того мундиръ и башлыкъ или наушники.

5) Чайное довольствіе въ теченіи круглаго года по
дѣйствительному числу дней въ мѣсяцѣ, въ размѣрѣ

48 зол. чаю и 6 ф. 24 зол. сахару на 100 челов. въ
день.

6) Провіантъ. Ежедневно 3 фунта хлѣба или 2 фунта
сухарей и 32 золотника (въ гвардіи 40) крупы каждому.

7) Приварокъ. Отпускаются деньги для пригото-
вленія горячей пищи; каждый годъ не одинаково, смотря
по стоимости мяса. Полагается давать деньги для каж-
даго человѣка на три четверти фунта мяса и кромѣ
того двѣ съ половиною копѣйки на овощи и приправу.

8) Мыло по 1/2 ф. на челов. въ мѣсяцъ.

4. О взысканіяхъ дисциплинарныхъ и по суду
налагаемыхъ на рядовыхъ. О разрядѣ штрафо-
ванныхъ. Степень власти начальствующихъ
лицъ до командира полка включительно.

1) Взысканія дисциплинарныя. За проступки и упущенія
по службѣ на рядовыхъ ихъ начальниками могутъ
налагаться слѣдующія дисциплинарныя взысканія: 1) Вос-
прещеніе отлучки со двора на время не болѣе 1 мѣ-
сяца. 2) Нарядъ не въ очередь на работы на 8 разъ.
3) Нарядъ не въ очередь на службу на 8 разъ. 4)
Простой арестъ до 30 сутокъ. 5) Строгий арестъ до
20 сутокъ. 6) Усиленный арестъ до 8 сутокъ. 7) Смѣ-
шанный арестъ до 30 сутокъ.

Воспрещеніе отлучки со двора можетъ соединяться
съ какимъ-нибудь другимъ наказаніемъ.

Арестованные содержатся отдѣльно другъ отъ друга,
спятъ на голыхъ нарахъ и имъ воспрещается: куреніе
табаку, питье водки, пѣсни, всякія игры, сообщеніе съ
посторонними.

Аресты состоятъ въ слѣдующемъ: Простой—содер-
жаніе въ свѣтломъ карцерѣ, горячая пища дается еже-
дневно, арестованные могутъ, по усмотрѣнію началь-
ства, нести служебныя обязанности.

Строгий—содержаніе въ свѣтломъ карцерѣ, горячая
пища черезъ два дня въ третій, а остальные дни хлѣбъ,
соль, вода и чай.

Усиленный—содержаніе въ темномъ карцерѣ, горячая
пища черезъ два дня въ третій, а остальные дни—
хлѣбъ, соль и вода, чай не дается.

Смѣшанный—состоитъ въ соединеніи простаго, строгаго и усиленнаго арестовъ вмѣстѣ.

Походомъ и когда нѣтъ свободныхъ карцеровъ аресты замѣняются **простой**—назначеніемъ на работу (одинъ нарядъ за день ареста); **строгий**—постановкой подъ ружье на 2 часа за каждый день ареста; **усиленный**—постановкой подъ ружье 2 раза въ день по 2 часа каждый разъ съ промежуткомъ не менѣе 2-хъ часовъ.

Поставленные подъ ружье должны держать таковое „на плечо“, не смѣютъ сходить съ мѣста и должны отдавать установленную честь.

Походомъ во время движенія арестованные идутъ въ полной боевой амуниціи за денежнымъ ящикомъ.

2) **Взысканія налагаемыя по суду.** Если нижній чинъ совершитъ преступленіе, за которое по закону полагается наказаніе выше дисциплинарнаго, то командиръ полка отдаетъ его подъ судъ.

Хорошій солдатъ какъ огня долженъ беречься, чтобы не попасть подъ судъ; по суду наказанія все строга и кромѣ того солдатъ на всю службу и даже на всю жизнь будетъ обезчещенъ.

Для примѣра приводятся нѣкоторыя преступленія и наказанія за нихъ:

1) Причиненіе себѣ увѣчья, предполагая избавиться отъ военной службы—Дисциплинарный баталіонъ отъ 1 до 3 лѣтъ. Отъ службы ни въ какомъ случаѣ не освобождается.

2) Побѣгъ.—Отъ одиночнаго заключенія въ военной тюрьмѣ на 1 мѣсяць до ссылки въ Сибирь на поселенье.

3) Самовольная отлучка часового съ поста.—Дисциплинарный баталіонъ отъ 1 до 3 лѣтъ.

4) Растрата казенныхъ вещей и оружія.—Отъ одиночнаго заключенія въ военной тюрьмѣ на 1 мѣсяць до дисциплинарнаго баталіона на 3 года.

5) Неоднократное пьянство послѣ наложенныхъ дисциплинарныхъ взысканій.— Одиночное заключеніе въ военной тюрьмѣ отъ 1 до 2 мѣсяцевъ.

6) Оскорбленіе начальника словами или въ письмѣ.— Одиночное заключеніе въ военной тюрьмѣ отъ 1 до 4

мѣсяцевъ; если же въ строю, то дисциплинарный баталіонъ отъ 1 до 2 лѣтъ.

7) Неповиновеніе начальнику.— Дисциплинарный баталіонъ отъ 2 до 3 лѣтъ.

Во время войны:

8) За самовольное оставленіе своего поста.—Смертная казнь.

9) За сдачу въ плѣнъ.—Смертная казнь.

10) За бѣгство поредъ непріателемъ.— Смертная казнь.

11) За обобраніе раненыхъ или плѣнныхъ.—Отъ дисциплинарнаго баталіона на 1 годъ до каторжныхъ работъ.

12) За мародерство, т. е. за самовольный захватъ у жителей припасовъ вещей, и проч.—Отъ дисциплинарнаго баталіона на 2 года до смертной казни.

3) **Разрядъ штрафованныхъ.** Нижніе чины за преступленія и такіе проступки, которые, несмотря на наложенныя дисциплинарныя взысканія, часто повторяются, переводятся въ разрядъ штрафованныхъ по суду.

Переведенные въ разрядъ штрафованныхъ во время нахожденія въ дисциплинарныхъ баталіонахъ и военныхъ тюрьмахъ могутъ безъ суда наказываться розгами до 100 ударовъ.

Нижніе чины, состоящіе въ разрядѣ штрафованныхъ: 1) не могутъ быть производимы въ унтеръ-офицеры и ефрейторы; 2) не наряжаются въ почетный караулъ, а также въстовыми и посыльными къ начальствующимъ, лицамъ; 3) не назначаются ни при какихъ случаяхъ за старшихъ; 4) не могутъ быть выбраны въ артельщики; 5) не пользуются временными отпусками.

4. Степень власти начальниковъ въ наложеніи взысканій.

	Воспрещеніе отлучки со двора.	Нарядъ на работу.	Нарядъ на службу.	Простой арестъ.	Строгий арестъ.	Усиленный арестъ.	Смѣланный арестъ.
Младшій унтеръ-офицеръ	1	1	1	—	—	—	—
Взводный унтеръ-офицеръ	2	2	2	—	—	—	—
Вахмистръ	4	3	3	1	—	—	—
Младшіе офицеры эскадрона	8	4	4	2	—	—	—
Эскадронный командиръ	30	8	8	5	5	2	—
Помощники командира полка	30	8	8	10	10	4	—
Командиръ полка	30	8	8	30	20	8	30

ПРИЛОЖЕНІЕ 1-е.

Поученіе воину передъ боемъ.

Каждый воинъ долженъ твердо усвоить себѣ слѣдующія общія руководящія основанія для боя;

- 1) Самъ погибай, а товарища выручай.
- 2) Лѣзь впередъ, хотя бы переднихъ и били.
- 3) Не бойся гибели, какъ бы ни приходилось трудно, навѣрно побьешь.
- 4) Если тебѣ трудно, то непріятелю не легче, а можетъ и труднѣе твоего, только свое трудное ты видишь, а непріятельскаго не видишь, но оно непремѣнно есть. И потому никогда унынія, — но всегда дерзость и упорство.
- 5) При оборонѣ надо бить, а не только отбиваться. Лучшій способъ обороны—самому напасть.
- 6) Въ бою бьетъ кто упорнѣе и смѣлѣе, а не кто сильнѣе или искуснѣе. Побѣда сразу не дается; врагъ тоже бываетъ стоекъ; иной разъ не удастся взять и съ двухъ и съ трехъ разъ—тогда нужно лѣзть въ четвертый и далѣе, пока не добьемся своего.
- 7) Болѣе или менѣе искусныя распоряженія облегчаютъ достиженіе цѣли съ меньшими потерями, но только облегчаютъ; достигаетъ же ея тотъ только, кто рѣшился скорѣе погибнуть, чѣмъ не добиться своего.
- 8) Какія бы неожиданныя препятствія ни встрѣтились на пути къ цѣли,—надо думать о томъ, чтобы ихъ преодолѣть, а не о томъ, что дѣло плохо.
- 9) У порядочной части нѣтъ ни тыла, ни фланговъ, а вездѣ фронтъ, откуда непріятель.
- 10) Какъ бы неожиданно не появился непріятель, не нужно забывать одного: что его можно бить или штыкомъ или огнемъ. Изъ двухъ выборъ не трудень,

а строй уже дѣло второстепенное. Если врагъ близко— всегда штыки; если подалеже— сначала огонь, а потомъ штыки.

11) Нѣтъ такого положенія, изъ котораго нельзя бы было выйти съ честью.

12) Въ бою нѣтъ смѣны. Разъ попалъ въ бой, остаешься въ немъ до конца: поддержка будетъ, смѣна—никогда.

13) Пока дерешься, выручай здоровыхъ; только побивъ врага, вспомяни о раненыхъ. Кто о нихъ хлопотеть во время боя и оставляетъ ряды— трусъ и подлець, а не сердолобивый человѣкъ. Не товарищи ему дороги, своя шкура ему дорога. Для подбора раненыхъ всегда есть особая команда.

14) Будучи начальникомъ, не залѣзай въ дѣло младшаго, когда видишь, что его толково ведутъ; въ бою и своего довольно будетъ. Кто погонится за тѣмъ, что другіе должны дѣлать, упуститъ свое. Всякій чинъ долженъ имѣть свой кругъ самостоятельности и ответственности. Не признавая первой, снимаешь и вторую. Но начальникъ долженъ слѣдить, чтобы всякій дѣлалъ свое дѣло, и спуску не давать.

ПРИЛОЖЕНІЕ 2-е.

НАКАЗЪ

нижнимъ чинамъ Русской арміи о законахъ и обычаяхъ войны.

1) Воюешь съ непріятельскими войсками, а не съ мирными жителями. Непріятели могутъ быть и жители непріятельской страны, но лишь въ томъ случаѣ, когда видишь ихъ съ оружіемъ въ рукахъ.

2) Безоружнаго врага, просящаго пощады, не бей.

3) Уважай чужую вѣру и ея храмы.

4) Мирныхъ жителей непріятельскаго края не обижай, ихъ имущества самъ не порти и не отымай, да

и товарищей удерживай отъ этого. Жестокость съ обывателями только увеличиваетъ число нашихъ недруговъ. Помни, что солдатъ—Христовъ и Государевъ воинъ, а потому и долженъ поступать, какъ Христолюбивый воинъ.

5) Когда окончилось сраженіе, раненаго жалѣй и старайся по мѣрѣ силъ помочь ему, не разбирая— свой ли онъ или непріятельскій. Раненый уже не врагъ твой.

6) Съ плѣннымъ обращайся человѣколюбиво; не издѣвайся надъ его вѣрою; не притѣсняй его.

7) Обобрание плѣнныхъ, а еще хуже того раненыхъ и убитыхъ— величайшій стыдъ для честнаго солдата; польстившемуся на такое дѣйствіе грозятъ тягчайшія наказанія, какъ за разбой.

8) Если приставленъ будешь къ плѣннымъ, охраняй ихъ отъ приставанія постороннихъ. При попыткѣ плѣннаго бѣжать задерживай его, зови на помощь, въ крайности дѣйствуй оружіемъ.

9) Палатки и дома, гдѣ находятся раненые и больные, обозначены всегда бѣлымъ флагомъ съ краснымъ крестомъ,—въ эти мѣста не стрѣлай и не ломись.

10) Не трогай людей, хотя бы и въ непріятельской формѣ, у которыхъ на рукавѣ бѣлая повязка съ краснымъ крестомъ,—они ухаживаютъ за больными и ранеными и лѣчатъ ихъ.

11) Увидишь непріятеля съ бѣлымъ флагомъ,—не стрѣлай въ него, а направь къ начальству; это переговорщикъ—лицо неприкосновенное.

ПРИЛОЖЕНІЕ 3-е.

Наставленіе для сбереженія здоровья нижнихъ чиновъ.

Общія указанія.

Каждый воинскій чинъ долженъ беречь свое здоровье и исполнять всѣ даваемые для этого указанія.

Необходимо соблюдать слѣдующія мѣры, способствующія сохраненію здоровья вообще и предотвращающія, наиболѣе распространенныя, заболѣванія.

1) Простуда.

Люди простуживаются обыкновенно подѣ влияніемъ рѣзкаго перехода отъ тепла къ холоду; особенно спасень переходъ отъ усиленнаго движенія, когда люди разгорячены, къ совершенному покою. Излишнее изнѣживаніе организма постояннымъ кутаньемъ, обвязываніемъ шеи и ношеніемъ чрезчуръ теплой одежды, можетъ скорѣе повести къ простудѣ, чѣмъ предохранить отъ нея. Для предотвращения подобнаго рода заболѣваній, слѣдуетъ, выходя въ холодное время изъ отапливаемыхъ помѣщеній на воздухъ, — быть одѣтымъ соотвѣтственно погодѣ. Избѣгать въ холодное время выходить на воздухъ въ разгоряченномъ видѣ; передъ выходомъ или на привалахъ не пить горячаго чаю. Въ теплое время, во время дождя, лучше быть безъ ницели, чтобы имѣть ее сухою для надѣванія послѣ окончанія дождя и во время просушки мундирной одежды.

Избѣгать сквознаго вѣтра. При движеніи и верховой ѣздѣ стараться дышать носомъ, не раскрывая рта.

Въ разгоряченномъ видѣ и на походѣ не пить ничего холоднаго и не снимать одежды, пока тѣло въ испаринѣ. Въ жаркое время лучшимъ средствомъ для утоленія жажды служить — чай.

При остановкахъ для отдыха, не ложиться на сырую и холодную землю, особенно животомъ.

Если чувствуешь себя нездоровымъ, не ходитъ въ баню безъ разрѣшенія врача; послѣ бани теплѣе одѣваться, не пить холодной воды или квасу.

2) Желудочныя заболѣванія.

Причиной желудочныхъ заболѣваній является простуда желудка или несоотвѣтствующая пища и питье.

Для предохраненія желудка отъ простуды слѣдуетъ во время похода, при несеніи караульной службы, послѣ бани и при появленіи повальныхъ желудочныхъ заболѣваній носить набрюшники и соблюдать мѣры предохраненія, указанные въ статьѣ о простудѣ. Набрюшники слѣдуетъ надѣвать прямо на тѣло такъ, чтобы они плотно обхватывали весь животъ; они должны быть хорошо пригнаны и достаточныхъ размѣровъ.

Относительно пищи руководствоваться нижепомѣщенными указаніями.

По существующимъ положеніямъ, солдатъ получаетъ вполне достаточное для здороваго питанія количество пищи а потому употребленіе всякихъ съѣстныхъ припасовъ, приобретаемыхъ на сторонѣ, не вызывается необходимостью, а можетъ, въ нѣкоторыхъ случаяхъ, принести вредъ здоровью; особенно вредно употребленіе разныхъ закусокъ, продаваемыхъ торговцами, и незрѣлыхъ плодовъ.

Не слѣдуетъ слишкомъ обременять желудокъ: сразу много наѣдаться и напиваться.

Не слѣдуетъ употреблять въ пищу:

мясо, когда на немъ замѣчается плѣсень, потемнѣвшія и позеленѣвшія пятна, когда оно пахнетъ затхлостью и гнилью и при прокалываніи пожомъ не оказываетъ упругаго сопротивленія, расплзается, а также и тогда, когда въ немъ замѣчаются кругловатые бѣлые пузырьки (зародыши глистовъ);

рыбу, особенно соленую, которая покрыта ржавчиной и слизью, имѣетъ дурной запахъ, темныя пятна, провалившіеся глаза и дряблыя жабры;

кислую капусту, когда она дурно пахнетъ, не хруститъ на зубахъ и на ощупь скользкая и дряблая;

хлѣбъ — горячій, сырой, съ хрустомъ и затхлый.

Воду пить можно только такую, которая совершенно чиста, безъ всякаго вкуса и запаха. Не должно пить воду изъ болотъ, лужъ и застоявшихся колодезь. Если въ крайности придется употребить для питья такую дурную воду, то ее необходимо прежде очистить, для чего слѣдуетъ пропустить черезъ березовый уголь или песокъ; можно процѣдить черезъ холстъ или че-

резь сукно, но всегда лучше прокипятить ее и прибавить лимонной кислоты.

Квасъ, если онъ хорошо приготовленъ, признается весьма полезнымъ напиткомъ. Квасъ не долженъ быть слишкомъ молодымъ, не закисшимъ, а также не слишкомъ старымъ, перекишимъ; въ обоихъ этихъ случаяхъ онъ можетъ произвести расстройство желудка. Квасъ готовится обязательно на кипяченой водѣ.

Не слѣдуетъ пить ничего холоднаго вскорѣ послѣ принятія жирной пищи.

Когда появляются какія нибудь повальныя желудочныя болѣзни, напр.: холера, брюшной тифъ, кровавый поносъ,—безусловно воспрещается пить сырую воду и употреблять въ пищу сырые плоды и овощи.

3) Глазныя болѣзни.

Точное соблюденіе правилъ, предписанныхъ уставомъ, относительно чистоплотности, какъ самихъ людей, такъ и опрятнаго содержанія ихъ одежды, постельныхъ принадлежностей и помѣщеній, представляетъ наилучшее средство для предохраненія отъ глазныхъ заболѣваній.

Заболѣванію глазами способствуетъ:

1) Ношеніе узкихъ воротниковъ, особенно у тѣльных рубашъ; эта причина, нарушая правильное кровообращеніе, нерѣдко служитъ причиной прилива крови къ глазамъ, и способствуетъ воспаленію ихъ.

2) Подметаніе сухихъ, не взбрызнутыхъ половъ и дорожекъ вѣниками или метлами безъ палокъ достаточной длины; эта работа, заставляя людей нагибаться, способствуетъ какъ приливу крови къ глазамъ, такъ и попаданію въ нихъ пыли.

3) Умываніе мутной и грязной водой или умываніе лица водой изъ рта.

4) Умываніе глазъ, въ разгоряченномъ видѣ, холодной водой.

5) Покрываніе людей лошадиными попонами.

6) Утираніе глазъ руками, особенно послѣ какой

нибудь грязной работы, чистки лошадей, мытья половъ и т. п. Утираніе глазъ рукавомъ или полою одежды, а также чужимъ полотенцемъ. Тѣмъ, у кого слезятся или гноятся глаза, особенно необходимо всегда имѣть свой собственный чистый платокъ для вытиранія глазъ.

Если у кого нибудь глаза начинаютъ гноиться и подъ вѣками чувствуется впечатлѣніе какъ-бы попавшаго песка, то такой больной долженъ быть немедленно отдѣленъ и отправленъ для осмотра къ врачу.

4) Накожныя болѣзни.

Происхожденіе накожныхъ болѣзней является слѣдствіемъ нечистоплотности.

Накожныя болѣзни большею частью передаются другимъ и легко распространяются при неосторожномъ сообщеніи съ заболѣвшими.

Вслѣдствіи нечистоплотности чаще всего являются: чесотка, парши на головѣ, вереда, нарывы, лишай и т. п. Отъ неопрятности является также вшивость.

Чесотка появляется въ видѣ мелкой зудящей сыпи и чаще всего на рукахъ между пальцами, въ пахахъ, подъ мышками, на мошонкѣ и на ногахъ.

Чесотка очень заразительна, поэтому такихъ больныхъ слѣдуетъ немедленно отдѣлять, а ихъ одежду, бѣлье и постели подвергать обеззараживанію.

Парши встрѣчаются на головѣ въ видѣ различныхъ пятенъ, корокъ и струпеивъ; при этомъ часто выпадаютъ волосы.

Вередями и лишаями заболѣваютъ чаще всего въ баняхъ, заражаясь отъ другихъ, почему слѣдуетъ полкъ и скамейки, до мытья, обмывать горячей водой.

5) Сбереженіе ногъ.

Сбереженіе ногъ нижнихъ чиновъ имѣетъ особое значеніе въ пѣхотѣ.

Какъ сами нижніе чины, такъ и всѣ начальствующіе

ція лица должны постоянно слѣдить за правильной пригонкой сапогъ, исправнымъ содержаніемъ ихъ и портянокъ и внимательнымъ уходомъ за ногами, руководствуясь слѣдующими правилами:

1) *Сапоги.* Каждый нижній чинъ долженъ имѣть во всякое время не менѣе двухъ паръ вполне исправныхъ сапогъ.

Правильная пригонка сапогъ состоитъ въ томъ, чтобы сапогъ сидѣлъ на ногѣ аккуратно, былъ достаточной длины и не былъ бы ни узокъ, ни широкъ; подошва сапога должна быть достаточной ширины и длины, такъ, чтобы ступня ноги во время опоры на нее, вполне свободно помѣщалась; окончаніе подошвы— носокъ долженъ быть настолько широкъ, чтобы большой и второй пальцы ноги могли свободно помѣщаться рядомъ; задники сапогъ не должны быть слишкомъ высокими, чтобы они не натирали лодыжки; каблукъ, по ширинѣ и длинѣ, долженъ соответствовать заднику, имѣя въ выпинку не болѣе $\frac{1}{2}$ вершка и не суживаясь къ низу; съ внутренней стороны подошвы въ сапогахъ не должно быть выступающихъ гвоздей и неровностей. Верховымъ имѣть задніе края и подметки сръзанными на нѣтъ, во избѣжаніе несчастныхъ случаевъ при паденіи.

2) *Портянки.* Каждый солдатъ долженъ имѣть не менѣе трехъ паръ холщевыхъ портянокъ.

Длина портянки 1 арш., ширина не менѣе 8 верш. Если она короче или уже, то ею нельзя обернуть ногу равномерно, а при ходьбѣ она будетъ сбиваться и можетъ натереть ногу.

Портянка должна быть чистая, изъ цѣльнаго куска, не подрублена, безъ швовъ, дыръ и заплатъ, во избѣжаніе натиранія ногъ.

Для надѣванія портянки слѣдуетъ сначала гладко разостлать ее на полу или на нарахъ, затѣмъ на портянку поставить ногу такъ, чтобы концы пальцевъ были вершка на $1\frac{1}{2}$ ниже верхняго края портянки и начать обвертывать ногу лѣвымъ концемъ портянки, подгибая верхній уголъ этого конца подъ подошву съ правой стороны. Обвертывать ногу слѣдуетъ, по возможности,

туго, такъ какъ слабо намотанная портянка при обуваніи сапога можетъ сбиться. Если обвертывать ногу на вѣсу, то при ходьбѣ будетъ чувствоваться неприятное стѣсненіе, которое повлечетъ за собой преждевременную усталость. Оставшіяся надъ пальцами отъ портянки излишекъ надо загнуть подъ пальцы. При обвертываніи ноги стараться, чтобы портянка во всей поверхности, въ особенности на подъемѣ, лежала гладко, безъ морщинъ и складокъ. При такомъ способѣ обвертыванія, портянка, при надѣваніи сапога, не будетъ ни распускаться, ни сбиваться къ верху.

Не слѣдуетъ занашивать портянки, обвертывая два раза подъ рядъ однимъ и тѣмъ же концемъ, а чередовать концы.

Грязнымъ портянкамъ не давать залеживаться, а стараться немедленно вымыть.

Вымытыя портянки хорошенько высушивать и выкатывать; сырыя портянки прѣютъ, а некатанныя жестки и легко трутъ ногу. Полезно вкладывать въ сапоги, вырѣзанныя изъ сукна или кожи, одиночныя или двойныя стельки; въ крайности стельку можно дѣлать и изъ соломы.

На походѣ портянки полезно смазывать не соевымъ топленымъ жиромъ; просаленныя портянки дольше носятъ и дѣлаются мягкими, почему не вредны даже не выкатанныя, лучше защищаютъ ноги отъ сырости, холода и мячатъ кожу, предохраняя тѣмъ ноги отъ трещинъ, ссадинъ, потертостей.

Для холоднаго времени необходимо имѣть не менѣе одной пары шерстяныхъ портянокъ или носковъ.

3) *Ноги.* Для содержанія ногъ въ чистотѣ необходимо требовать, чтобы нижніе чины, по возможности, часто обмывали ихъ прохладной, комнатной водою. Особенно необходимо это въ жаркую погоду, а также для тѣхъ, у кого ноги сильно потѣютъ; такія обмыванія укрѣпляютъ кожу ступни и уменьшаютъ раздражающее вліяніе на нее пота.

При чрезмѣрной потливости ногъ, слѣдуетъ обратиться къ врачу.

Ногти пожныхъ пальцевъ должны быть тщательно

и правильно обрѣзаны, но не слишкомъ коротко; особенно должно избѣгать глубокаго вырѣзыванія угловъ ногтей, такъ какъ ногти, обрѣзанные слишкомъ коротко, подъ вліяніемъ давленія обуви, вростають въ окружающую ихъ кожу и вызываютъ воспаленіе и нагноеніе.

Особенно тщательно должно слѣдить за тѣмъ, чтобы на ступняхъ не было мозолей и мозолистыхъ мѣстъ. Если сапогъ третъ или надавливаетъ на то мѣсто, гдѣ образуется мозоль, то его слѣдуетъ расширить, а ногу по вечерамъ размачивать въ теплой мыльной водѣ и потомъ мозолистыя мѣста выскабливать тупымъ ножомъ, повторяя это до тѣхъ поръ, пока мозолистыя мѣста не будутъ уничтожены совершенно. Мозоли не слѣдуетъ рѣзать острымъ ножомъ или бритвой, такъ какъ неосторожное глубокое вырѣзываніе ихъ можетъ быть причиною воспаленія пораненныхъ мѣстъ и другихъ болѣе опасныхъ заболѣваній.

Покраснѣвшія мѣста или пузыри на ступняхъ, образующіеся отъ тренія обуви слѣдуетъ на ночь смазывать свѣжимъ саломъ. Пузыри не должно безъ врача срѣзывать и прокалывать. Обвертываніе потертыхъ ногъ шерстяными портянками вредно.

Во всѣхъ случаяхъ болѣе серьезныхъ заболѣваній ногъ, нижніе чины должны своевременно обращаться къ врачебной помощи.

6) Обмороживаніе.

Для предохраненія отъ обмороживанія необходимо принимать слѣдующія мѣры:

Должны быть тщательно осмотрѣны ноги и обувь; обувь должна быть исправна и, главное, просторна. При тѣснотѣ обуви или при обращеніи ея въ тѣсную отъ чрезмѣрнаго наворачиванія портянокъ, нога лишается естественнаго притока крови, вслѣдствіе чего даже при небольшемъ морозѣ, можетъ произойти отмороживаніе.

Ноги полезно предварительно вымыть съ мыломъ,

а затѣмъ смазать какимъ-либо жирнымъ веществомъ; какъ-то несоленымъ саломъ, гусинымъ жиромъ, вазелиномъ, глицериномъ и т. п.

На ноги надѣвать, при достаточно просторной обуви, двойной комплектъ холщевыхъ портянокъ или чулокъ.

Полезно въ сапоги вкладывать соломенные, войлочные или суконныя стельки.

Всадникамъ полезно обматывать стремяна соломой или суконною кромкою.

Для предохраненія лица и ушей отъ обмороживанія можно ихъ смазывать однимъ изъ упомянутыхъ жирныхъ веществъ.

Обмороженные части тѣла слѣдуетъ, оставаясь на морозѣ, сейчасъ же начать оттирать снѣгомъ и продолжать это до тѣхъ поръ, пока отмороженное мѣсто не согрѣется и не покраснѣетъ.

По приходѣ въ теплое помѣщеніе, отмороженные части тѣла слѣдуетъ смазывать какимъ-либо жиромъ.

7) Болѣзни венерическія (дурныя).

Наиболѣе опасными болѣзнями являются болѣзни венерическія. Эти болѣзни чрезвычайно заразительны. Если немедленно не обратиться къ врачу, человекъ на всю жизнь остается больнымъ. Болѣзни эти сами собой никогда не проходятъ и переходятъ даже на потомство. Не должно никоимъ образомъ скрывать ихъ.

За лѣченіемъ не слѣдуетъ обращаться къ знахарямъ, которые, обыкновенно, ничего не знаютъ и портятъ лишь здоровье своими тайными средствами, по большей части вредными.

При этихъ болѣзняхъ нужно быть особенно чисто-плотнымъ: мыть почаще руки и не трогать нечистыми руками лица и глазъ, такъ какъ можно ослѣпнуть. Нужно также заботиться, чтобы не передать заразу окружающимъ товарищамъ, такъ какъ довольно поцѣловаться съ больнымъ или курить одну папироску, трубку, либо ѣсть одной ложкой или утираться однимъ полотенцемъ и т. п., чтобы также заболѣть.

8) Пьянство и его послѣдствія.

Водка и спиртные напитки, вообще, пользы для здоровья не приносятъ; выпитые же въ большомъ количествѣ и на тощій желудокъ, они сильно опьяняютъ и могутъ даже являться причиной смерти. Кто много пьетъ, у того они порождаютъ различныя болѣзни: бѣлую горячку, дрожаніе рукъ и ногъ, водянку и прочее.

Кромѣ того, пьющій водку и спиртные напитки скорѣ заболѣваетъ разными другими болѣзнями и съ большимъ трудомъ излѣчивается отъ нихъ. Кто много пьетъ тотъ заболѣваетъ страшной болѣзнию, называемой *запоймъ*. Такой несчастный человекъ быстро разстраиваетъ свое здоровье и кончаетъ обыкновенно, преждевременною смертию. Частое употребленіе водки, хотя бы и въ небольшомъ количествѣ, все-таки имѣетъ дурное вліяніе на здоровье и вредно дѣйствуетъ на человека.

9) Предосторожности при купаніи.

При купаніи нужно соблюдать слѣдующія предосторожности: не слѣдуетъ купаться ранѣе, какъ черезъ два часа послѣ принятія пищи. Не купаться въ болотной и стоячей водѣ. Разгорячившись и въ испаринѣ не входить прямо въ воду, но предварительно простыть и помочить себѣ голову и грудь, а затѣмъ уже опускаться въ воду. Лучше купаться тогда, когда солнце не особенно сильно печетъ, утромъ или вечеромъ, но до заката солнца; во время купанья слѣдуетъ плавать и вообще дѣлать больше движеній въ водѣ, а не стоять на одномъ мѣстѣ. Не слѣдуетъ купаться слишкомъ часто и долго, до усталости или до тѣхъ поръ, пока заболитъ голова и почувствуется ознобъ. Два раза въ день купаться достаточно.

Б. Обученіе нижнихъ чиновъ младшаго срока службы.

I. Молитвы.

Заповѣди Господни	Стр. 53
II. Отличія, полученные полною за военные подвиги	—

III. Уставъ внутренней службы.

Обязанности старшаго въ командѣ	54
Обязанности ночного дозора	—
Правила отдаванія чести командами	55
Правила слѣдованія командъ	56

IV. Уставъ гарнизонной службы.

Обязанности часового у фронта	57
Когда и кому вызывается караулъ	—
Обязанности разводящаго	58
Обязанности посыльныхъ	60
Обязанности дозора, высылаемаго изъ состава караула, и старшаго въ немъ	61
Обязанности конвоя, сопровождающаго арестантовъ, и старшаго въ немъ	—
Случай, когда конвойный и дозорный обязаны употребить въ дѣло оружіе	63
Обязанности сторожей	—

V. Наставленіе для обученія стрѣльбѣ.

Общія указанія для разборки и сборки винтовки	64
Разборка винтовки	65
Сборка винтовки	68

VI. Уставъ полевой службы.

Охраненіе войскъ на походѣ	71
Охраненіе войскъ во время отдыха	73
Служба постовъ сторожевого охраненія и обязанности старшихъ на нихъ	74
Служба постовъ легкой почты и обязанности старшаго	77
Обязанности посланнаго съ пакетомъ	79
Служба разъѣздовъ, обязанности начальниковъ ихъ	—
Полученіе приказанія	—
Слѣдованіе разъѣзда	80
Осмотръ мѣстныхъ предметовъ	81
Встрѣча съ непріателемъ	82
Остановки для отдыха	—
Посылка донесеній	83
Возвращеніе разъѣзда	—
Служба дозоровъ, обязанности старшихъ на нихъ	—

Проходится путем бесѣдъ.

1. Символь вѣры	86
2. Награды солдату за храбрость и по службѣ	—
3. Довольствіе войскъ	93
4. О взысканіяхъ дисциплинарныхъ и по суду, налагаемыхъ на рядовыхъ, о разрядѣ штрафованныхъ. Степень власти начальствующихъ лицъ до командира полка включительно	95
5. Поученіе воину передъ боемъ	99
6. Наказъ нижнимъ чинамъ о закопахъ и обычаяхъ сухопутной войны	
7. Наставленіе для сбереженія здоровья нижнихъ чиновъ	101

Въ складѣ В. А. БЕРЕЗОВСКАГО,
С.-Петербургъ, Колокольная, 14.

С. Чистяковъ.

ОБУЧЕНІЕ ЭСКАДРОННЫХЪ И СОТЕННЫХЪ РАЗВѢДЧИКОВЪ.

Часть теоретическая. Сборникъ свѣдѣній обязательныхъ для развѣдчиковъ. Изданіе 10-е исправленное и дополненное. Спб. 1914 г. Цѣна 70 к.

Часть практическая. Приемы и послѣдовательность годовыхъ занятій съ развѣдчиками. Изданіе 9-е, исправленное и дополненное. Спб. 1914 г. Цѣна 80 к.

Отзывы печати:

...Полезьа, принесенная этимъ трудомъ нашей конницѣ несомнѣнна.

А. Матковскій. *Лит. прил. къ „Русскому Инв.“. 1910 г. № 297.*

Военная лошадь.

Курсъ школь подпрапорщиковъ въ артиллеріи и кавалеріи.

Примѣнительно къ Цпр. Гл. Шт. 1906 г. за № 367.

Сост. старш. ветер. врачъ 22 артил. бригады **А. Ивановъ.**

1914 г.

Цѣна 80 коп.

Это руководство составлено очень кратко и по изложенію пригодно для пониманія и знанія лошади тѣми читателямъ для которыхъ эта книга предназначена, т. е. для учениковъ учебныхъ командъ.

Баронъ А. В. Каульбарсъ

Краткій указатель различнаго рода корма для лошадей.

Цѣна 35 коп.

Изданіе 2-е.

1913 г.

Настоящій указатель является полезнымъ пособіемъ для каждого желающаго поднять или поддержать работоспособность лошади...

...Особенно полезенъ „Указатель“ для офицеровъ кавалеріи и артиллеріи, когда условія военного времени, маневровъ, походовъ и т. д. не представляютъ широкаго выбора корма, заставляя кормить лошадь сообразно культурѣ растений данной мѣстности.

В. Макаровъ. *„Извѣстія Императорской Николаевской Военной Академіи“.* 1913 г. № 45.



Цѣна **40** к., въ папкѣ **50** к.