

ε  $\frac{121}{1}$

Чертежи и рисунки  
к I-ому ПСЗ РИ.

1843.

**ЧЕРТЕЖИ и РИСУНКИ**

**ПРИНАДЛЕЖАЩЕ**

**къ №**

**ПОЛНОМУ СОБРАНИЮ ЗАКОНОВЪ.**

*Литографированные*

**по**

**Высочайшему повелению**

*въ Литографіи Департамента Военныхъ Поселеній.*

**1843.**



*ф. 30-910*

~~502~~

~~Е 121~~

16

1100

THE UNIVERSITY OF CHICAGO

1100

THE UNIVERSITY OF CHICAGO

1100

THE UNIVERSITY OF CHICAGO

THE UNIVERSITY OF CHICAGO



2007089262

# РЕЕСТРЪ

## ЧЕРТЕЖАМЪ И РИСУНКАМЪ,

ПРИНАДЛЕЖАЩИМЪ КЪ I-му

## ПОЛНОМУ СОБРАНИЮ ЗАКОНОВЪ.

### *I. Чертежи, какъ строиться пѣхотнымъ и кавалерійскимъ полкамъ.*

- |   | №<br>Листа. |
|---|-------------|
| Къ № 3006.—1716 года Марта 30.—Чертежь<br>таблицы, какъ стоять въ ла-<br>герѣ . . . . .   | — 1.        |
| — № 10475 а.—1755 года Октября 15. —<br>Чертежи экзерциціи и учреж-<br>денія строевъ и всякихъ цере-<br>моніаловъ регулярной кавале-<br>ріи . . . . .                                   | 2—11.       |
| — № 10494 а.—1755 года (безъ мѣсяца и<br>числа). — Чертежи описанія<br>пѣхотнаго полковаго строя,<br>раздѣленнаго въ три части, со<br>всеми нужными къ тому при-<br>мѣчаніями . . . . . | 12—21.      |

- |  |        |
|--|--------|
| Къ № 11782 а.—1763 года Марта 31. —<br>Чертежи Устава Военскаго о<br>конной экзерциціи . . . . . | 22—28. |
| — № 17589.—1796 года Ноября 29.—Чер-<br>тежь правилу о службѣ кавале-<br>ріейской . . . . .      | —29.   |

### *II. Рисунки, слѣдующіе къ Уста- валъ Морскому и Военнаго Флота.*

- |  |        |
|--|--------|
| — № 3485.—1720 года Января 13.—Ри-<br>сунки корабельныхъ, судо-<br>выхъ, галерныхъ и сигналь-<br>ныхъ флаговъ, вымпеловъ и<br>флюгилей . . . . . | 30—32. |
| — № 17833.—1797 года Февраля 25.—Ри-<br>сунки:<br>1) Флагамъ . . . . .   | — 33.  |

№  
Листа.

	№ Листа.		№ Листа.
2) Вымпеламъ, флюгерамъ и фонарямъ, употребляемымъ въ дневное и ночное время . . .	— 34.	Къ № 10447.—1755 года Августа 18.—Мѣд-ной однокопѣчной монеты . . .	— 38.
<b>III. Рисунки штемпелямъ золотой, серебряной и мѣдной монеты.</b>			
Къ № 5259.—1728 года Апрѣля 10.—Мѣдной копѣчной монеты . . . . .	— 35.	— № 10792.—1758 года Января 14.—Мѣд-ной пятикопѣчной монеты . . . . .	— 38.
— № 5261.—1728 года Апрѣля 10.—Разной серебряной и мѣдной мелкой монеты . . . . .	— 35.	— № 11407.—1762 года Января 17.—Раз-ной серебряной и мѣдной мо-неты . . . . .	— 39.
— № 5533.—1730 года Апрѣля 15.—Сере-бряному рублю . . . . .	— 35.	— № 11983.—1763 года Декабря 5.—Раз-ной Сибирской мѣдной монеты. . . . .	— 40.
— № 5657.—1730 года Декабря 20.—Де-нежкамъ и полушкамъ . . . . .	— 35.	— № 12116.—1764 года Марта 30.—Разной золотой и серебряной монеты. . . . .	— 41.
— № 5660.—1730 года Декабря 23.—Рос-сійской червонной монеты . . . . .	— 35.	— № 15862.—1783 года Ноября 2.—Сере-брянаго жетона . . . . .	— 42.
— № 6013.—1732 года Марта 30.—Разной серебряной и мѣдной монеты (1701, 1702, 1704—1707, 1709, 1711—1714, 1718—1720, 1726 и 1727 годовъ) . . . . .	— 36.	— № 16544.—1787 года Мая 30.—Разной мѣдной монеты . . . . .	— 42.
— № 6320.—1733 года Янв. 1.—Серебряной рублевой и полтинной монеты (1701, 1707 г.) . . . . .	— 37.	— № 17748.—1797 года Января 20.—Зо-лотой и разной серебряной и мѣдной монеты . . . . .	— 43.
— № 6601.—1734 года Юля 6.—Гривенной серебряной монеты . . . . .	— 35.	— № 18178.—1797 года Октября 3.—Зо-лотой и разной серебряной и мѣдной монеты . . . . .	— 44.
— № 10427.—1755 года Юля 4.—Серебря-ному пятикопѣчнику . . . . .	— 38.	— № 20476.—1802 года Октября 21.—Грузинской монеты . . . . .	— 42.
		— № 22697.—1807 года Ноября 27.—Се-ребряной рублевой монеты (1805 и 1806 года) . . . . .	— 45.
		— № 24334.—1810 года Августа 29.—Раз-ной серебряной и мѣдной мо-неты . . . . .	— 45.

Къ № 26675.—1817 гѣда Февраля 14.—Золотой пятирублевой монеты . . . — 45.

**IV: Разныя нормальныя чертежи и рисунки.**

— № 17938.—1797 года Апрѣля 29.—Рисунокъ вѣсовъ и мѣръ . . . — 46.

— № 18275.—1797 года Декабря 18.—Два чертежа:

1) Полса или билета Учетной Конторы на принятый ею въ залогъ товаръ, подъ лит. В. . . — 47.

2) Билета Страховой Конторы на означенный товаръ, подъ лит. С. — 48.

— № 19074.—1799 года Августа 10.—Рисунокъ Россійскаго герба . . . — 29.

— № 21660.—1805 года Марта 14.—Чертежъ объ осушиваніи улицъ . . . — 49.

— № 27180.—1805 года Марта 14.—Чертежи принадлежностей военнаго караула, верстовыхъ и указательныхъ столбовъ. . . . . 50—52.

*Примѣчаніе.* Хотя чертежи сии и утверждены 14 Марта 1805 года, но принадлежатъ къ указу 13 Мар-

№  
Листа.

та 1817 года, напечатанному въ 1-мъ Полномъ Собраніи Законовъ подъ означеннымъ № 27180, коимъ велѣно привести ихъ въ исполненіе.

Къ № 27787.—1819 года Мая 4.—Примѣрный чертежъ для руководства при построеніи дорогъ съ аллеями . . . . . — 53.

— № 29250 а.—1822 года Декабря 30.—Чертежъ плана и профиля для нивелированія дороги, во всю 30-саженную ширину съ вырытіемъ канавъ по концамъ дороги за обсадкою деревьевъ. — 54.

— № 29342.—1822 года Юля 22.—Чертежи планамъ и фасадамъ:  
1) Уѣздныхъ присутственныхъ мѣстъ совокупно съ тюрьмою въ одномъ зданіи . . . . . — 55.

2) Уѣздныхъ присутственныхъ мѣстъ, съ помѣщеніемъ тюрьмы въ особомъ строеніи. . . — 56.

— № 29481.—1823 года Мая 23.—Чертежъ плана и фасада станціонному дому меньшаго размѣра . . . — 57.

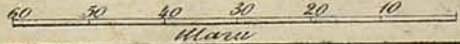
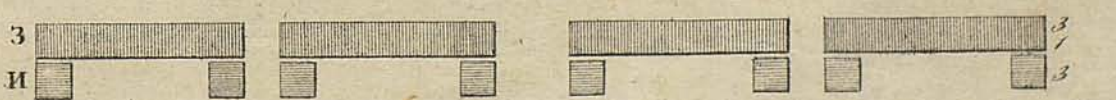

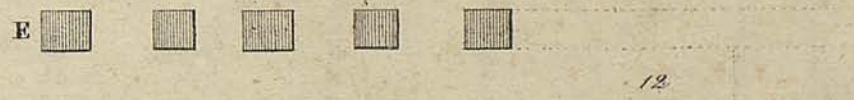


№  
Листа.

Высочайше утверждено:  
30 Марта 1776 года.

### ТАБЛИЦА КАКЪ СТАТЬ ПОЛКУ ВЛАГЕРЬ



- А. Мушкетеры
- Г. Капитаны
- Ж. Ординерскіе Люди
- И. Подполковники
- Б. Преображенскіе и Подполковническіе
- Д. Штатные Офицеры
- С. Ординерскіе Лошади
- И. Налогный Кварталъ
- В. Поручики и Подпоручики
- Е. Малый штатъ
- З. Полковныя Лошади

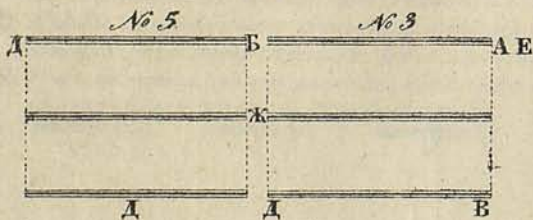


къ указу 15. Октября 1755 года

№ 10475.

ОПИСАНІЕ ПОЛОЖЕННЫХЪ ЗНАКОВЪ НА СЕМЬ ЧЕРТЕЖИХЪ.

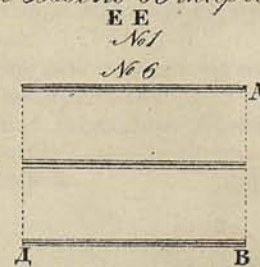
Рота конная на мѣстѣ №1



Линіи значатъ шеренги.  
Пункты поперегъ шеренгоу раздѣляютъ взводы и пун-  
тоны.  
Цифры первой показывають  
Швабронныхъ командировъ  
а противъ нумеры значатъ  
Общъ-Офицеровъ по ихъ  
классамъ.  
Литеры изъ азбукы значають  
Цитеръ-Офицеровъ, капитановъ,  
поручиковъ и барабанщиковъ.

А. съ тѣхъ литерохъ показывають:  
А.а. Вахмистровъ.  
Б.б. Квартермастеровъ.  
В.в. Капитанармусовъ  
Г.г. Ефрейтовъ капитанъ съ штабшвартомъ  
или подпоручика съ знаменъ.  
Д.д. Капитановъ  
Во оныхъ литерохъ большія зна-  
чатъ тѣхъ чиновъ отъ старшей  
въ швабронахъ роты, а малыя отъ  
малыихъ.  
Е. Штубаги.  
Ж. Барабанщики.


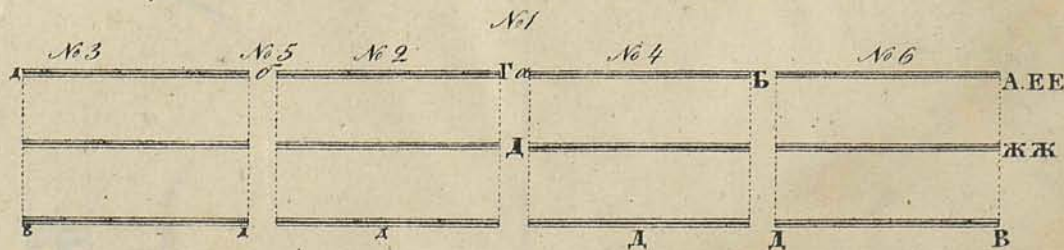
Конной швабронѣ по взводу въ маршѣ.



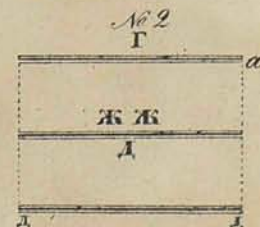
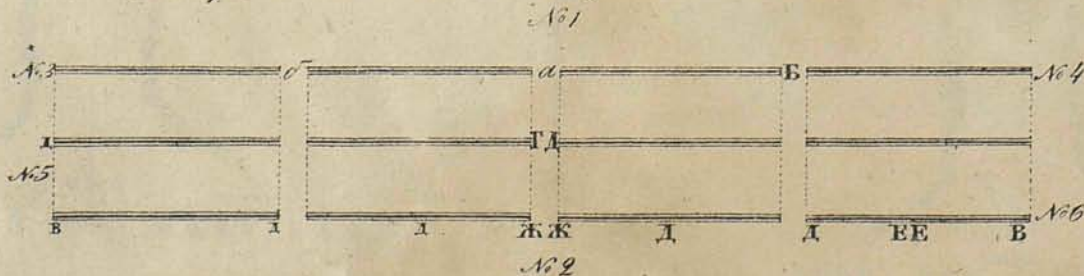
Рота конная въ маршѣ.



Строй коннаго шваброна на мѣстѣ.



Строй коннаго шваброна къ атаку

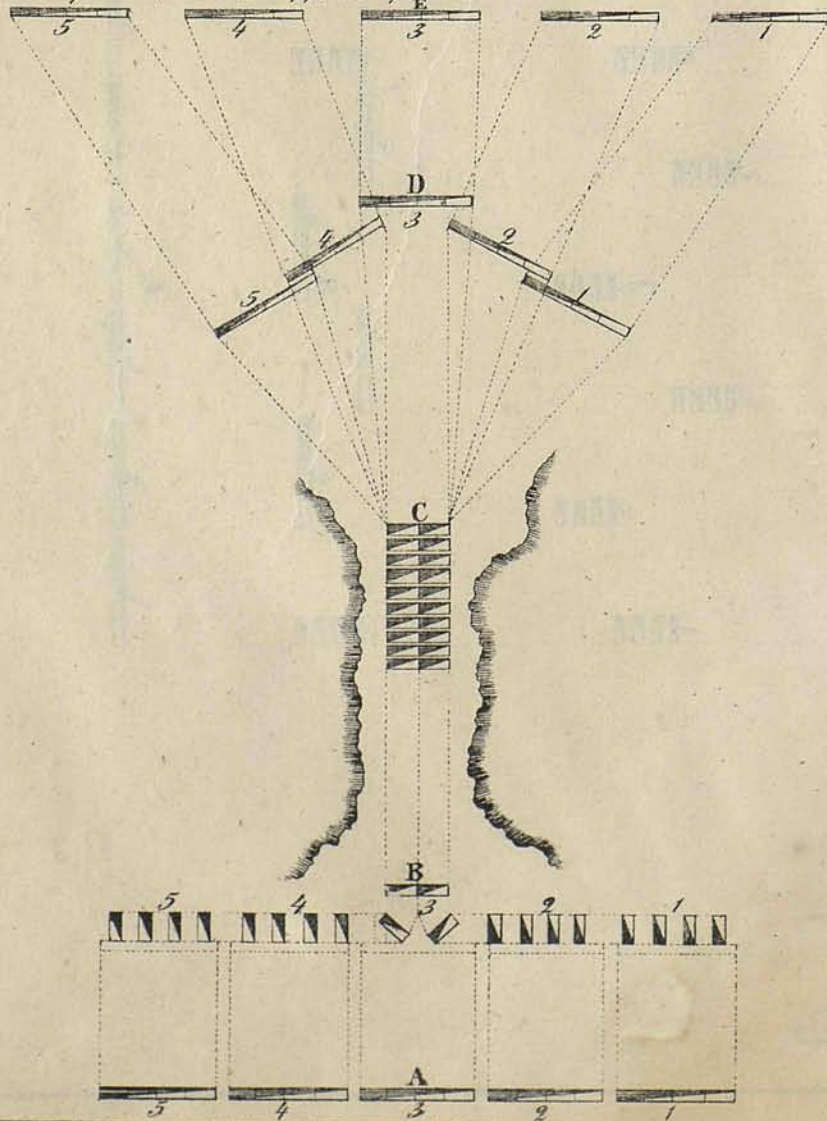




къ указу 15 Октября 1755 года.

**ЗАКРЫТОЙ МАРШЪ ВЪ КОЛОННѢ СЪ РАЗВОДОМЪ**

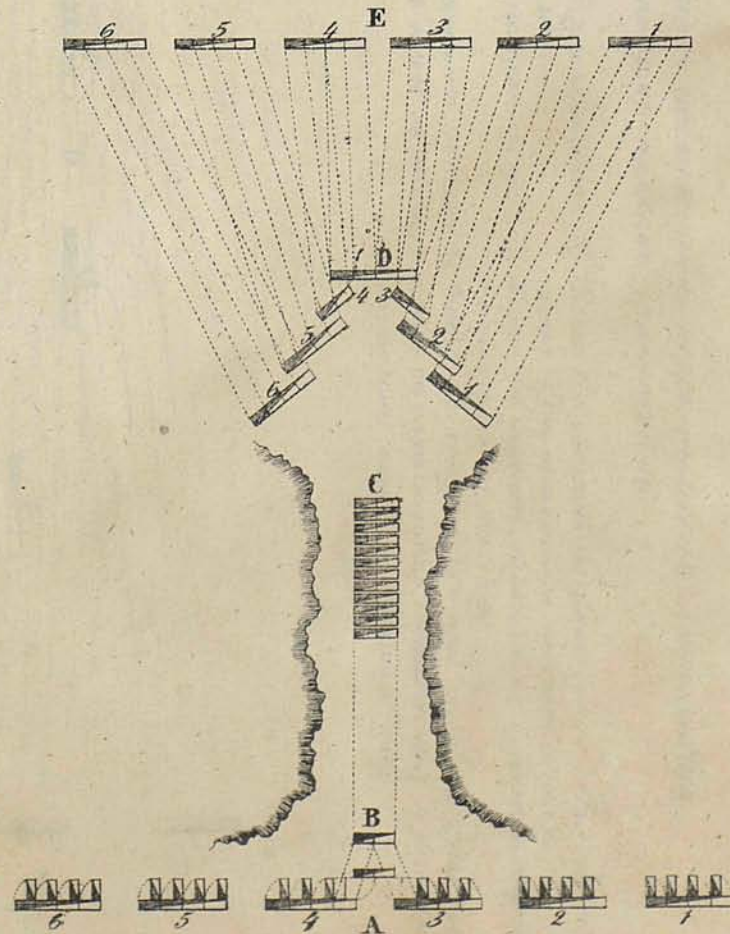
- A. Представляетъ фронтъ одного полку Кавалеріи состоящей изъ пяти шквалроновъ, которой къ переправѣ приступилъ.
- B. Какимъ образомъ два взвода изъ середины выступаютъ, а прочие справа и слева къ срединѣ маршируютъ, и колонну построивъ черезъ бѣгиле маршировать начинаютъ.
- C. Весь полкъ въ колоннѣ, когда оной переправу уже почти перешелъ и санными взводами приготовился къ разводу.
- D. Взводы въ шквалроны соединясь маршируютъ съ закрытыми, не показавъ еще неприятелю всего фронта.
- E. Какимъ образомъ шквалроны, приѣхавъ въ надлежащую дистанцію къ неприятелю, полковой фронтъ строятъ.



№ 10475.

**ЗАКРЫТОЙ МАРШЪ ВЪ КОЛОННѢ СЪ РАЗВОДОМЪ**

- A. Представляетъ полкъ Драгунской состоящей въ шести шквалроновъ во фронтѣ въ одной линіи.
- B. Какимъ образомъ два взвода изъ середины выступаютъ, а прочие справа и слева къ срединѣ маршируютъ, и колонну построивъ черезъ бѣгиле маршировать начинаютъ.
- C. Весь полкъ въ колоннѣ, когда оной переправу уже почти перешелъ, и санными взводами къ разводу приготовился.
- D. Взводы въ шквалроны соединясь маршируютъ съ закрытыми фронтанъ.
- E. Какимъ образомъ шквалроны, приѣхавъ въ надлежащую дистанцію къ неприятелю, полковой фронтъ строятъ.



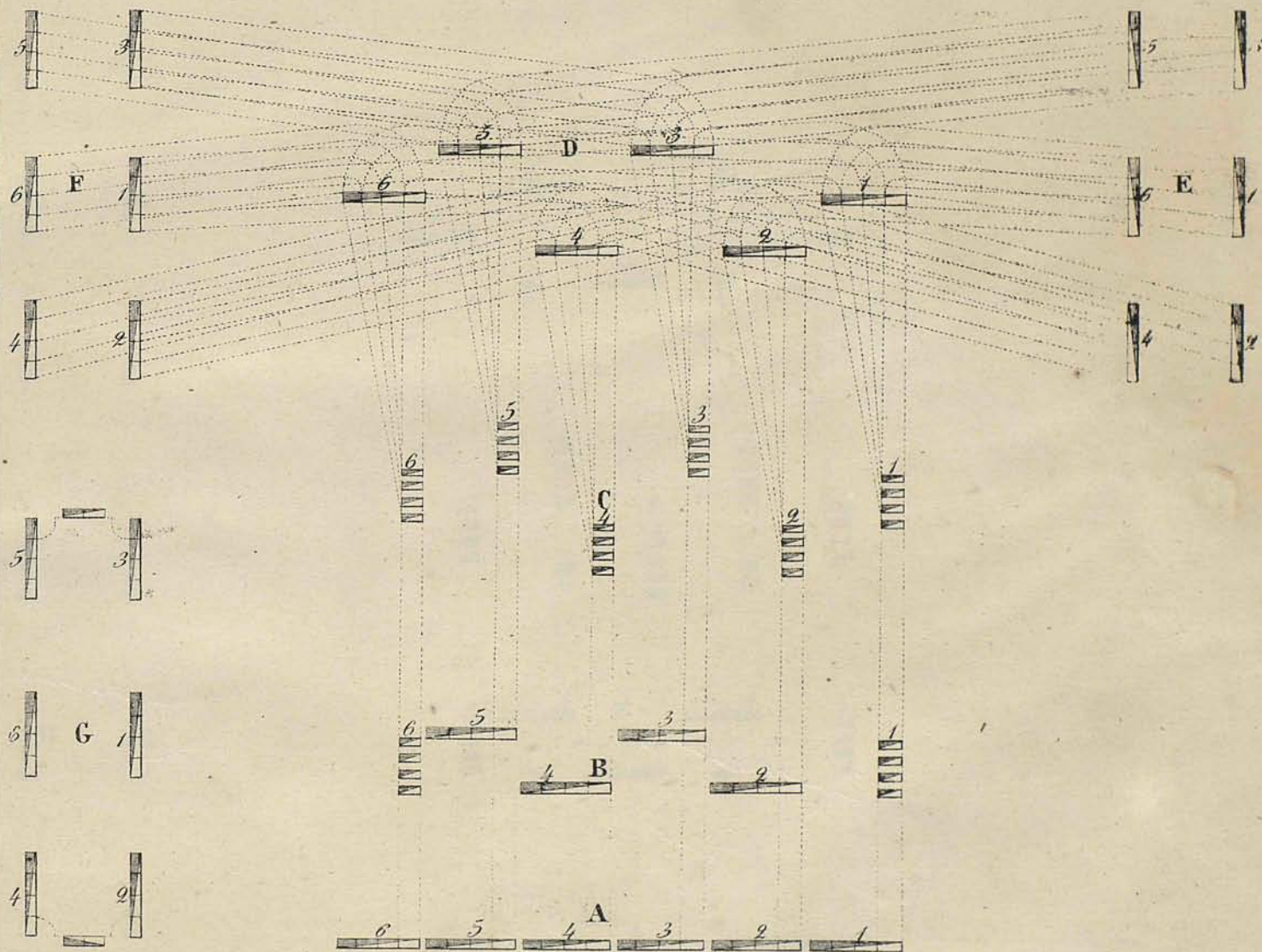
къ указу 15 Октября 1755 года.

№ 10475

## ОБОРОНИТЕЛЬНОЙ МАРШЪ.

Въ разныхъ диспозицияхъ поближеніямъ непріятельскимъ, строющейся  
однимъ полкомъ драгунскимъ:

- A. Представляетъ полкъ въ шести шквadroнахъ стоящей фронтомъ въ одной линіи  
B. Полкъ марширующей въ двухъ линіяхъ съ прикрытыми флангами.  
C. Полкъ маршируетъ по взводу въ разныхъ линіяхъ  
D. Полкъ строющейся изъ взводовъ пакы въ шквadroнахъ фронты.  
E. Полкъ отълающей по шквadroнно оборотомъ на право и становящейся въ двухъ линіяхъ  
F. Полкъ отълающей такимъ же образомъ оборотомъ по шквadroнно на лѣво.  
G. Значитъ, когда полкъ при залозѣ въправо или вълѣво въ двухъ линіяхъ становится и фланги угальными взводами закрываетъ.



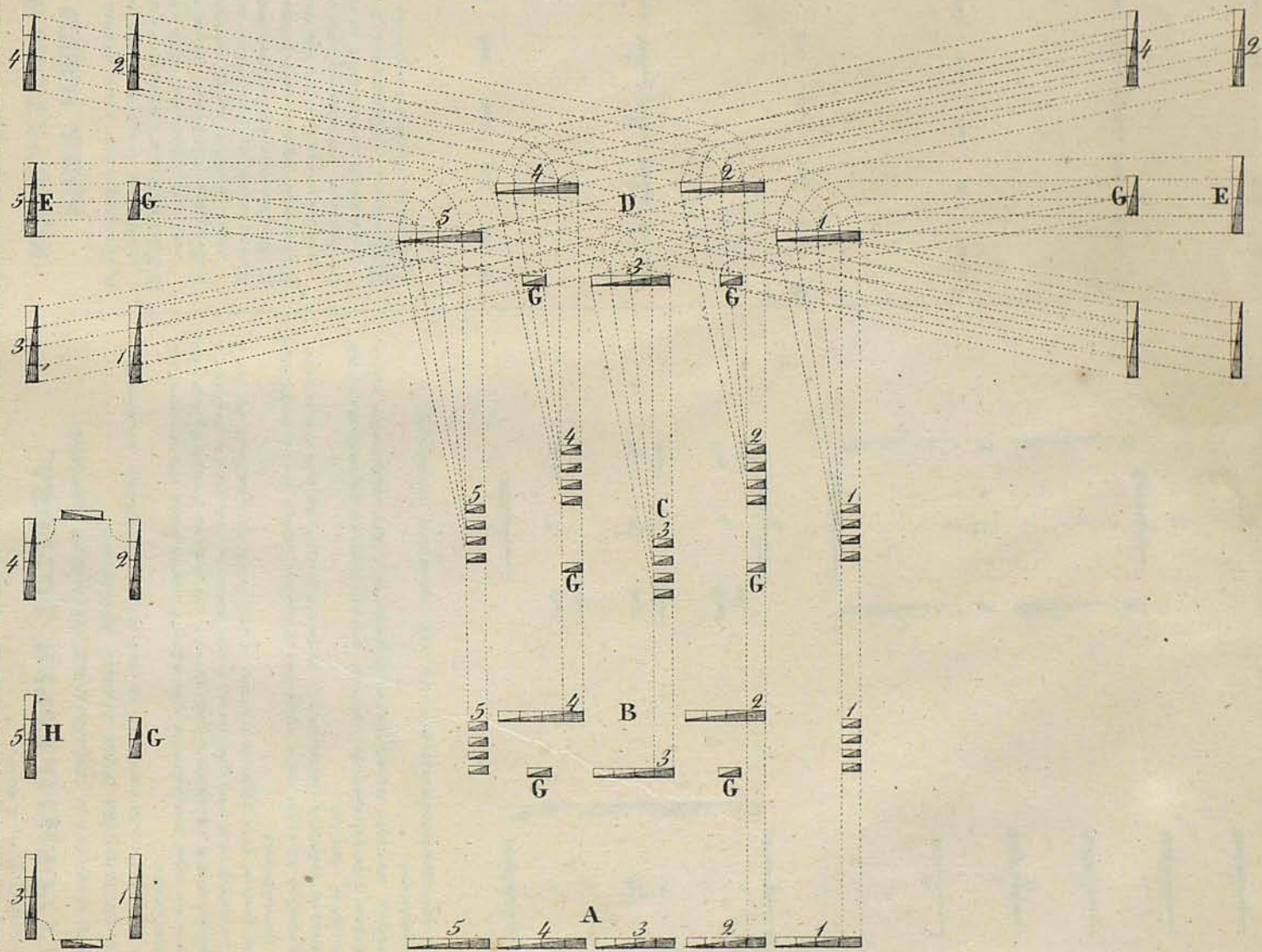
къ указу 15 Октября 1755 года.

№. 10475.

**ОБОРОНИТЕЛЬНОЙ МАРШЪ.**

Въ разныхъ диспозиціяхъ подвиженіямъ непріятельскимъ, строящейся однимъ полкомъ Курассурскимъ или и коннымъ граноберскимъ:

- A. Представляетъ полкъ фронталь, состоящей въ пяти шквадронахъ.
- B. Полкъ марширующей въ двухъ линіяхъ съ прикрытими флангами и съ резервомъ.
- C. Полкъ маршируетъ повзводно въ разныхъ линіяхъ съ резервами.
- D. Полкъ строящейся изъ взводовъ пяти шквадроны съ резервами.
- E. Полкъ дѣлающей по шквадронно обороты направо и становящейся въ двухъ линіяхъ съ резервами.
- F. Полкъ такимъ же образомъ дѣлающей обороты налево.
- G. Резервы, которые состоятъ изъ взятыхъ по четыре ряда отъ каждаго шквадрона.
- H. Знаютъ, когда полкъ при заездѣ въправо или вълѣво въ двухъ линіяхъ стоитъ и фланги угловыми взводами закрываетъ.

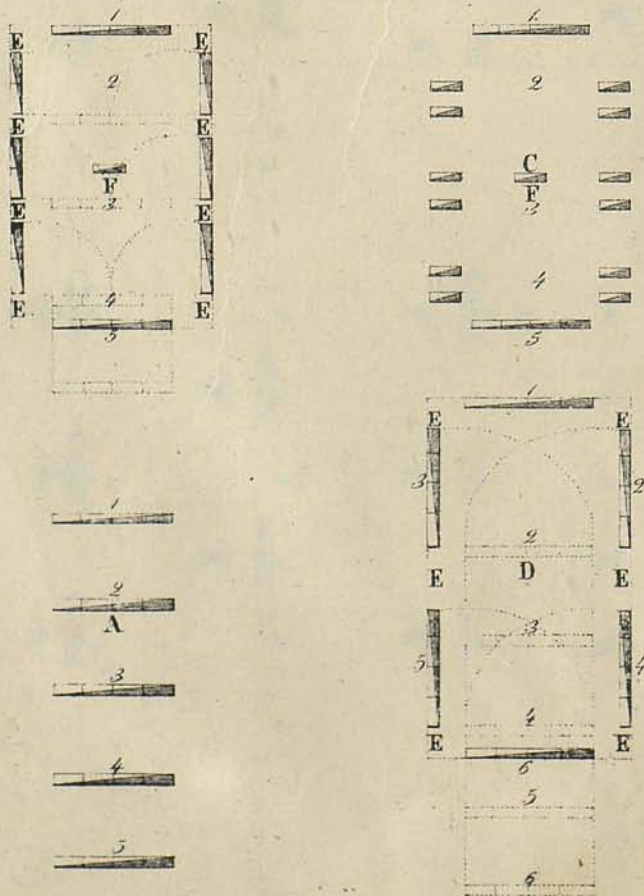


къ указу 15. Октября 1755 года

**О СТРОЕНИИ КАРЕЛ ДОЛГОВА.**

*Во рязныхъ каньвахъ и слухившихся оборонахъ противъ сильныхъ нападеній въ отъ легкой конницы.*


- A. Обишь полкъ кавалеріи, состоящей въ пяти шквдронахъ марширующей по шквдронно.
- B. Какимъ порядкомъ каре сочиняется, гдѣ первой шквдронъ остановится на мѣстѣ передней фрнзы бѣлаетъ, слѣдующіе за онымъ отарей, третей и четвертой шквдроны изъ средины побѣа овсѣа зивъзжася справа и влево боковыя фрнзы строятъ, а пятой шквдронъ прикинувъ въ заднюю фрнзу остается.
- C. Полкъ маршируетъ въ каре, гдѣ передней и задней фрнзы по шквдронно, а боковыя повзвѣбно побутъ, дабы, когда, понадобится, на вѣе отаронны фрннты зѣтълатъ могли.
- D. Каре одного полку бригаунскаго въ шести шквдронахъ состоящаго, въ которомъ сербнѣе гетьмре шквдрона справа и влево зивъзжася боковыя фрнзы строятъ.
- E. Идержалы, кои оставляются для вступленія третьей шеренги.
- F. Изсервы.



къ № 10475.

**РЕТИРАДА или ОТСТУПНОЙ БОИ ПОЛКОМЪ ПЯТИ ШКВАДРОННЫМЪ.**

- A. Показываетъ полкъ пяти шквдроновъ во фрннтѣ, какъ оной полку шквдронами отступать имѣеть.
- B. Выбѣжавшій первая половина шквдроновъ къ атакѣ, которая выстрѣлила изъ пистолетовъ, и обрнчившая зивъзжася, и фрннтъ бѣлаетъ.
- C. Вторая половина шквдроновъ, которая выстрѣлила на мѣстѣ изъ пистолетовъ, потимуръ назадъ зивъзжася фрннтъ бѣлаетъ.
- D. Ставнцнй по окончаніи ретирады полкъ во фрннтѣ.
- E. Полкъ стоящей во фрннтѣ, какъ оной цѣлыми шквдронами отступать имѣеть.
- F. Выступившіе шквдроны къ атакѣ, которые побѣмуръ какъ выше показано, выстрѣлила изъ пистолетовъ назадъ зивъзжася, и бѣлаетъ фрннтъ.
- G. Ставнцнй шквдроны, кои на мѣстѣ, не вывзжася впередъ, пистолеты свои на назадъ зивъзжася, и во фрннтъ становятся.
- H. Ставнцнй по окончаніи ретирады полкъ во фрннтѣ.
- I. Какимъ образомъ шеренги руютъ выскакиваютъ, и назадъ зивъзжася.




къ указу 15 Октября 1755 года

№ 10475

**РЕТИРАДА или ОТСТУПНОЙ БОИ**

объяснень отступнень Драгунскаго полку, состоящаго въ шести  
шквadroнахъ, цѣлыми шквadroнами и полушквadroнами.

- A. Представляетъ полкъ во фронтъ въ одной лини.
- B. Трансверской шквadroнъ выходящей назадъ, и раздѣляющейся въ резервы.
- C. Второй, четвертой и шестой шквadroновъ выходящихъ впередъ для атаки, а буди ретирада полушквadroнами, то первая половина всякъ шквadroновъ оныя лини, и выходя передиши шеренгами обступая и фронтъ стоящаго.
- D. Какимъ образомъ выходящихъ шквadroновъ или полушквadroновъ, передня шеренга выстрѣля изъ пистолетъ выскочивъ впередъ рубить, а потомъ осадя чрезъ голову обораживаются направо кругомъ, и заходятъ раздѣлясь направо и налево за стоящаго боя шеренги, которыя при заходѣ за себя стрѣляющей шеренги для отступленія всякъ шквadroнахъ, обораживаются по четыре въ два оборота на право кругомъ.
- E. Трансверскіе резервы, которые при выхождѣ шеренгой рубить выскочиваютъ впередъ, раздѣлясь на право и налево, и по оборотѣ шеренги назадъ сросаются гранатами, и потомъ осадя обораживаются на право кругомъ, и идутъ поспѣшно за шквadroнами, а когда непріятель атакуетъ, то удерживаютъ фронтъ стрѣляющъ изъ пистолетъ, и послѣ того оборотъ поспѣшуютъ за шквadroнами.
- F. Какимъ образомъ резервы по отступленіи изъ шквadroновъ заходятъ въ свое мѣсто позади тыла.
- G. Когда ретирада шквadroнами: то 3. и 5, а буди полушквadroнами: то вторая половина всякъ шквadroновъ и резервы, удерживаютъ по вышеписанному, отступаютъ и фронтъ стоятъ.
- H. Полкъ стоятъ фронтъ въ одну линию.
- I. бывшей въ резервѣ гранадерской шквadroнъ строится, и вступаютъ въ линию съ прочими шквadroнами.
- K. Резервы.




въ Указу 15 Октября 1755 года.

№ 10,472

ОПИСАНІЕ ПОЛОЖЕННЫХЪ ЗНАКОВЪ НА СЕМЬ ЧЕРТЕЖИЪ.

Роты пѣшая на мѣстѣ.  
№ 1



Линіи значатъ шеренги.  
Пункты поперегъ шеренгъ  
раздѣляютъ взводы и плу-  
тонги.

№ 1

Показываетъ шквалонныя  
командировъ, а прѣдъ пун-  
кты значатъ Свѣрь, Офице-  
ровъ прочихъ классовъ.  
Литеры изъ азбуки зна-  
чатъ Фитеръ, Офицеровъ,  
капраловъ, трубачей и са-  
рапинниковъ.



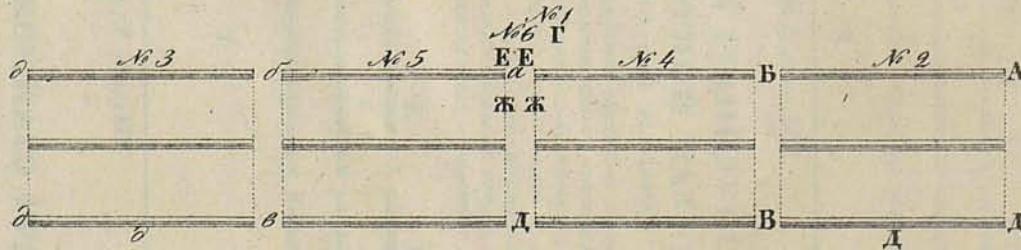

- А. въ тихъ литеррахъ показывается:
- Аа Вахмистровъ.
- Бб Квартермистровъ.
- Вв Каптенармусовъ.
- Г Гррейтъ капранъ съ штандартомъ;  
или пострепорщикъ съ знаменемъ
- Дд Капраловъ.
- Во оныхъ литеррахъ большія зна-  
чатъ нѣтѣ гины отъ старшей въ  
шквалонѣ роты, а малыя отъ  
младшей.
- Е Трубажи.
- Ж Барабанички.

Пѣшей шквалонъ въ  
маршѣ по взводу.




Роты пѣшая въ маршѣ.


Строй пѣшаго шквалона на мѣстѣ безъ пальбы.



№ 5



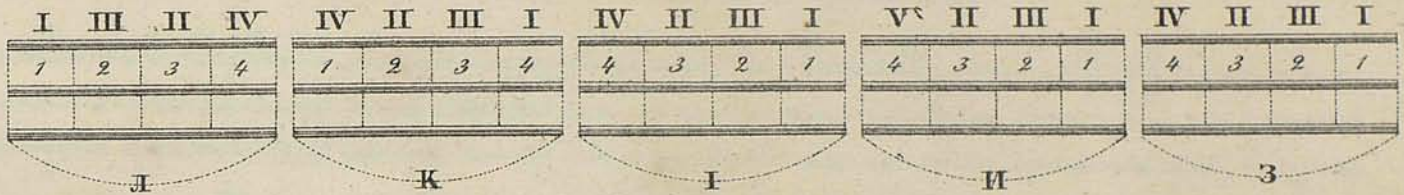
Строй пѣшаго шквалона въ пальбѣ.



**ПЛАНЪ КИРАСИРСКАГО И ГРАНОДЕРСКАГО КОННАГО ПОЛКОВЪ О ВЗВОДНОЙ ПАЛЪБЪ.**

Изъясненіе на сей планъ.

Обыкновенно въ пишущихъ фронтахъ надлежитъ назначивать съ праваго фланга полковой линіи въ четырехъ шквадронахъ попарные взводы, а въ послѣднемъ шквадронѣ считать оные взводы отъ лѣваго фланга. Сего въ взводной производятъ въ каждомъ шквадронѣ собственно своими четырьмя взводами лежахъ выстрѣлами между собою; а не смотря на броне шквадроны, кромѣ какъ во всехъ палѣбахъ выжсать первой оной и первого шквадрона; которому же взводу послѣ котораго стрѣлятъ назначено на планѣ римскимъ числомъ; а кои взводны между собою въ палѣбѣ быть соединеными, показано нижними подъ шквадронами пунктами.

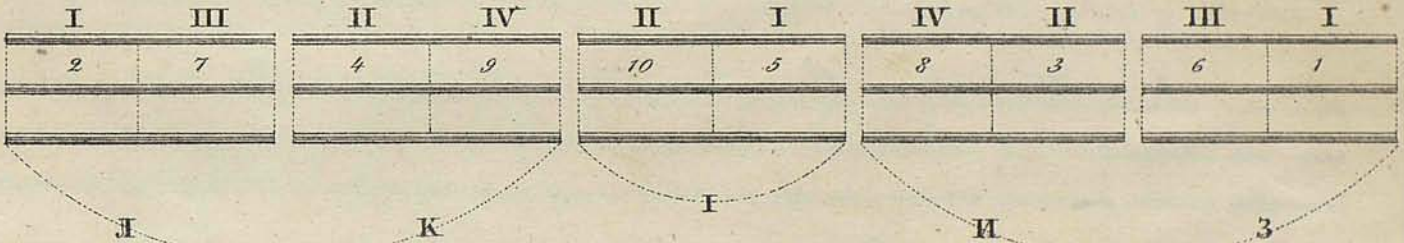


Планъ 11. фиг. XVI.

**ПЛАНЪ КИРАСИРСКАГО И ГРАНОДЕРСКАГО КОННАГО ПОЛКОВЪ О РОТНОЙ ПАЛЪБЪ.**

Изъясненіе на сей планъ.

Для палѣбы ротами соединяются между собою шквадроны первой со вторымъ, а четвертой со пятымъ и производятъ палѣбу на обѣихъ полку флангахъ изъ тѣхъ соединенныхъ шквадроновъ своими ротными четырьмя оными между собою; а третьей шквадронъ стрѣляетъ самъ собою, имея свои два только огня, и наблюдая единственно то, чтобъ огонь въ линіи не прерывался, и чтобъ не стрѣлять въ одинъ выстрѣлъ съ тѣми ротами, кои у него стоятъ по флангамъ; чего ради какъ скоро выстрѣлятъ въ линіи замедлятся, то ему своими ротами и палитъ которымъ же огнямъ послѣ которыхъ стрѣлятъ, значить на планѣ Римскимъ числомъ; а кои шквадроны между собою палѣбою соединяются, показано нижними пунктами.

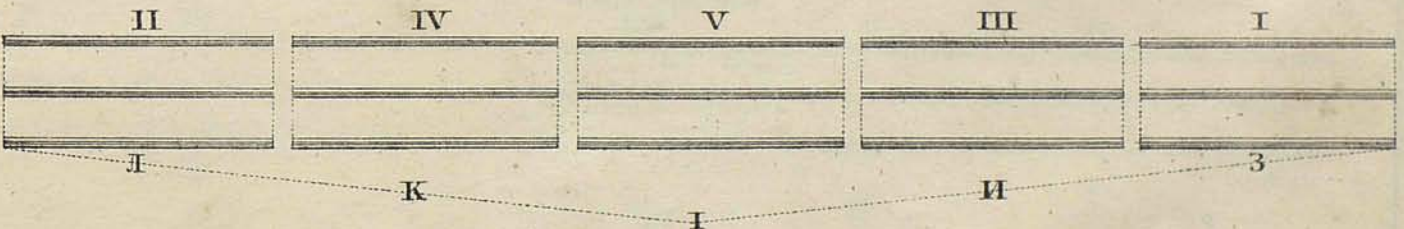


Планъ 12. фиг. XVI.

**ПЛАНЪ КИРАСИРСКАГО И КОННАГО ГРАНОДЕРСКАГО ПОЛКОВЪ ДЛЯ ПАЛЪБЫ ЦѢЛЫМИ ШКВАДРОНАМИ.**

Изъясненіе на сей планъ.

Палѣбу цѣлыми шквадронами производятъ по всему полку, имея пятью огнями по всей полковой линіи; а которому шквадрону послѣ котораго выстрѣлы производятъ, значить на планѣ римскимъ числомъ сверху.



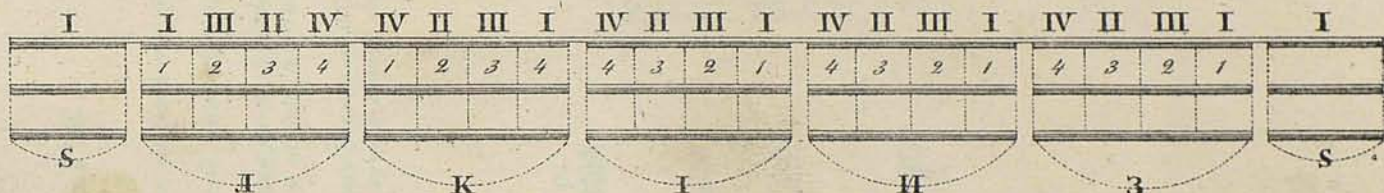
№ 7/1134 15. Октября 1755 года.

№ 10475

**ПЛАНЪ ДРАГУНСКАГО ПОЛКУ О ВЗВОДНОЙ ПАЛЪБѢ.**

Изъяснение на сей планъ.

При укреплении пшшиго фронта надлежитъ, какъ скоро командовано будетъ, младшей грановерской ротѣ бѣжать поспѣшно съ праваго флангу на лѣвой, и тамъ построиться въ полковой линіи на лѣвомъ флангѣ. Обыкновенно въ пшшихъ фронтахъ болѣею склонивать съ праваго фланга въ четырехъ ишквадронахъ, и въ грановерской ротѣ начальныя взводы въ праваго флангу, а въ послѣднемъ и въ младшей грановерской ротѣ тѣ начальныя взводы назначивать отъ лѣваго флангу. Взводныя огонь производить въ каждомъ ишквадронѣ своими четырьмя взводами, итѣясь выстрѣлами между собою, а три подверскихъ ротамъ во всехъ палѣбахъ первой огонь начинать, и потомъ стрѣлять каждой оной ротѣ своимъ огнемъ, не смотря ни накого, но только наблюдая, чтобъ не стрѣлять въ обинъ выстрѣль съ близкими полѣ нихъ взводами, и чтобъ въ линіи огонь не прерывался: но какъ скоро оной прерывеица, то иль своимъ выстрѣлами то прихрываетъ поспѣшно. Коимъже взводнымъ въ ишквадронахъ послѣ котораго стрѣлять, значить на планѣ римскими числами, а которые въ между собою въ палѣбѣ соединены, показано подъ ишквадронами пунктами.

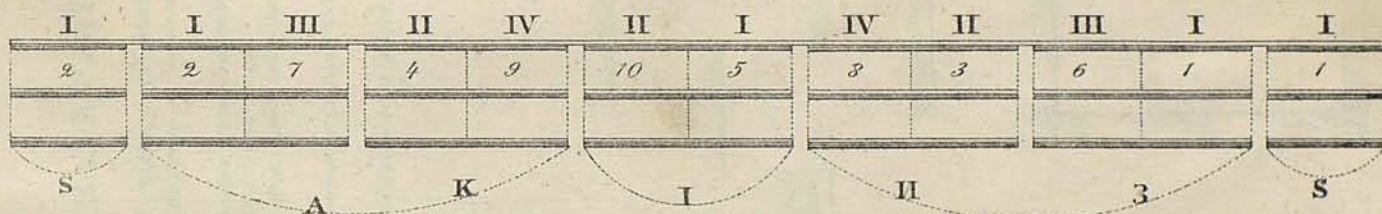


Планъ 14 фиг. XVII.

**ПЛАНЪ ДРАГУНСКАГО ПОЛКУ О РОТНОЙ ПАЛЪБѢ.**

Изъяснение на сей планъ.

Для палѣбы ротами то есть полкишквадронами соединяются ишквадроны второй съ третьимъ, пятой съ шестымъ, и производять огонь на обонѣхъ полку флангахъ, въ тѣхъ дву соединенныхъ ишквадронахъ четырема своимъ ротнымъ выстрѣлами, итѣясь между собой въ дву ишквадронахъ, а не смотря на брете два ишквадрона. Четвертой же ишквадронъ стрѣлять самъ въ себя своимъ только двумя огнями, а грановерскія роты наговъ перше свои огнями палѣть сами собой, не огредуясь огнемъ ни съкъмъ, но только какъ тѣ роты такъ и третей ишквадронъ въ палѣбѣ своей наблюдаютъ того, что выше во описани на первой планѣ о грановерскихъ роткахъ показано которые же огнямъ послѣ которыхъ въ ишквадронахъ стрѣлять, значить на планѣ римскими числами, а кой ишквадроны между собою палѣбою соединяются, показано нижними пунктами.

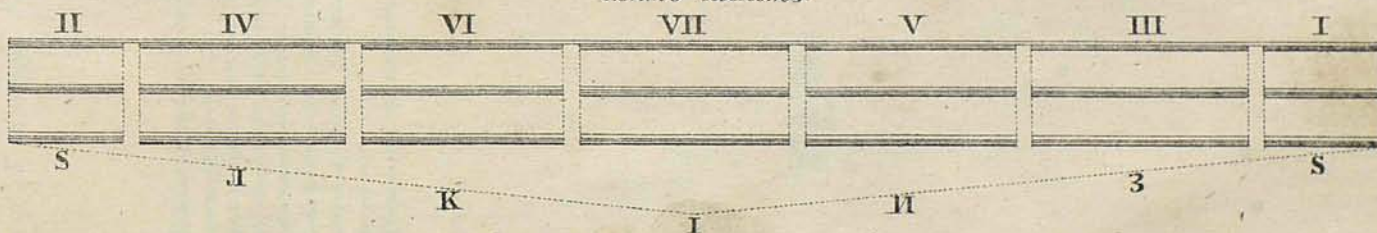


Планъ 15 фиг. XVII.

**ПЛАНЪ ДРАГУНСКАГО ПОЛКУ О ИШКВАДРОННОЙ ПАЛЪБѢ.**

Изъяснение на сей планъ.

Палѣбу итѣлыми ишквадронами производить по всей полковой линіи, итѣясь самою огнями по командѣ ротмистровъ по всему полку; а которому огню послѣ котораго выстрѣламъ слѣдовать, значить на планѣ римскими числами.



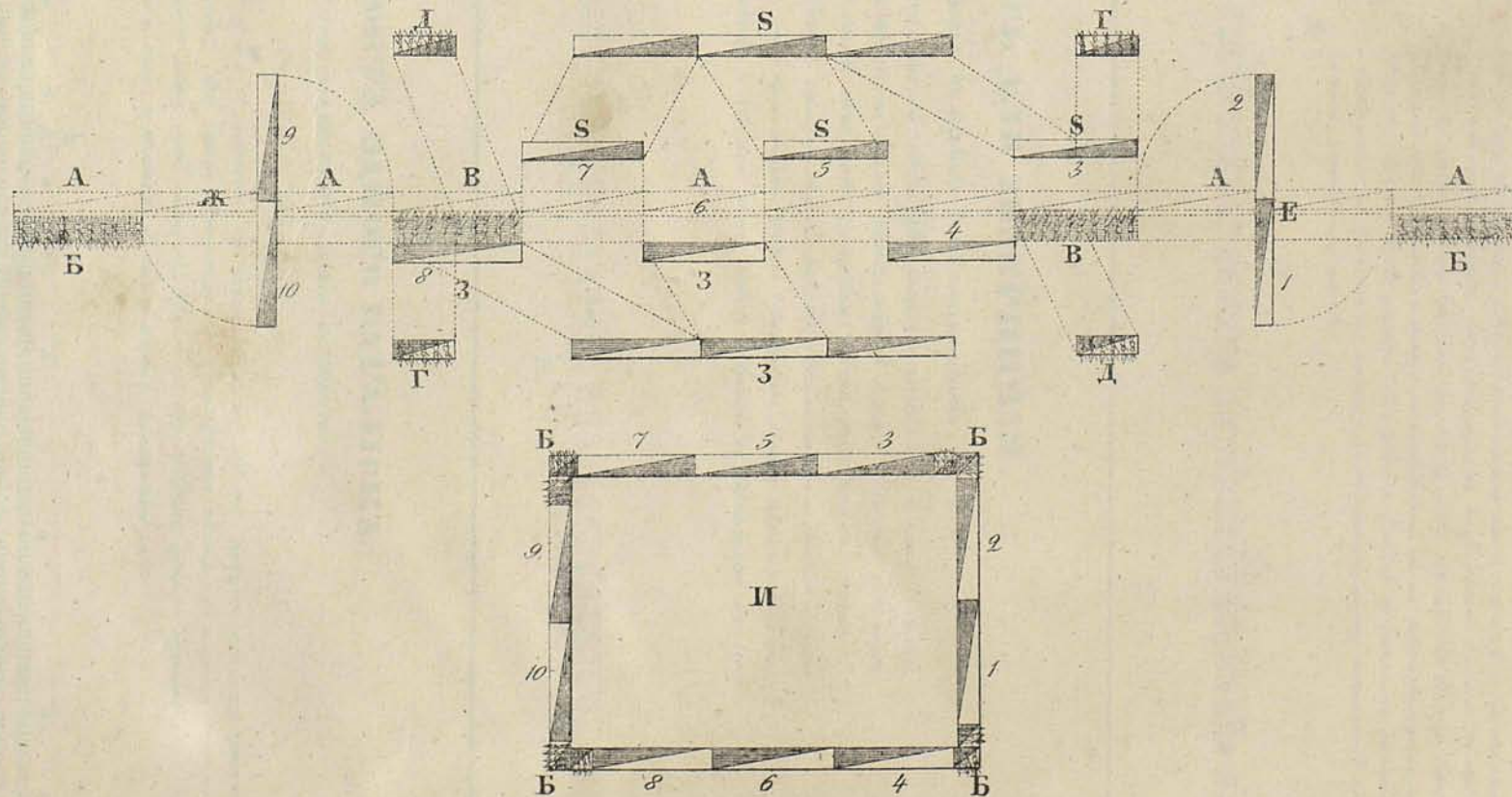


**ПЛАНЪ КАВАЛЕРИСКАГО ПЬШНАГО КАРЕ.**

Описание положенныхъ на планъ знаковъ.

- А** Маловой фронтъ, состоящей изъ дву грандерскихъ ротъ и пяти шквдроновъ.
- Б** Грандерскія роты оборотясь на право кругомъ слѣдуютъ порядкомъ внутрь каре, какъ скоро только командируется: будетъ каре.
- В** Грандерскія роты пришедши въ то время, какъ флаговые шквдроны зайдутъ чрезъ пресекую линию швенкованья.
- Г** Отъ сѣннихъ Грандерскихъ ротъ, первая половина, слѣдующія въ углы.
- Д** Вторая половина Грандерскихъ ротъ, слѣдующія въ углы.

- Е** Первой мушкетерской шквдронъ, соимяющей правой фразь
- Ж** Пятой мушкетерской шквдронъ, соимяющей левой фразь
- С** Третья, пятая и седьмая роты, соимяющая передней фразь.
- З** Четвертая, шестая и восьмая роты, соимяющая задней фразь.
- И** Соименной каре съ Грандерями въ углахъ, а въ немъ показывающа Грандеря литерою **Б**, а прогя роты каждая своею цифрою.



### ПЛАНЪ ПОЛКУ НА МѢСТѢ.

Объясненіе Знаковъ: на планахъ № 1, 2 и 3<sup>е</sup>

Описание, въ какой дистанціи стоять.

Полковникъ.	а.	Сержанты.	○
Подполковникъ.	б.	Капитанармузы.	□
Примиръ. Нагіръ.	в.	Подпоручики.	—
Секундъ. Маіоръ.	г.	Фурьеры.	⊥
Капитаны.	д.	Напралы.	⊥
Поручики и Квартермастеръ.	е.	Музыканты и	□
Подпоручики и Адъютанты.	ж.	Варабанщики.	○
Приморщики.	з.	Пушки.	⊕

Штабская линия D, отъ Оберъ-Офицерской 3 шага. Офицерская линия E отъ фронта 4 шага. Въ срединѣ баталіоновъ знаменныя на Офицерской линіи между собою въ 4 шага. Шеренга отъ шеренги 3 шага. Сержанты и вѣдущіе въ солдатской линіи съ флангу за Капитанармузы и Поручиками въ первой шеренгѣ. Капитанармузы за фронтомъ 4 шага за первыми вѣдущими по срединѣ между вѣдущими по одному шагу, съ стоятъ Унтер-Офицеры. Квартермастеръ на правый флангъ на Офицерской линіи передъ фурьерами на срединѣ. Фурьеры за ними въ двѣ шеренги на первой и второй солдатской линіи. Адъютанты на флангахъ на солдатской линіи. Между баталіоновъ на пушки и линіи оставляютъ 8 шаговъ.



### ПЛАНЪ ДЛЯ ЭКЗЕРЦИЦІИ.

Описание, въ какой дистанціи стоять.

Штабская линія отъ фронта 12 шаговъ. Оберъ-Офицерская отъ фронта 4 шага. Знаменныя впереди баталіоновъ на Офицерской линіи между собою въ 4 шага. Шеренга отъ шеренги 3 шага. Капитанармузы на одну шеренгу за первыми вѣдущими передъ отъ фронта 4 шага; такъ же и правыми Унтер-Офицерами и Напралами, Музыкантами и варабанщиками, между вѣдущими по одному шагу, съ въ стоятъ Унтер-Офицеры. Между баталіоновъ линія оставляютъ на пушки по 8 шаговъ; а впереди шеренгъ назади отводима за Офицерскую линію 4 шага.




### ПЛАНЪ ФРОНТА ОДНОГО БАТАЛІОНА

стрелковъ въ три шеренги.

Описание Плана.


Линіи гербовъ красною показывають 1<sup>ю</sup>, 2 и 3 шеренги. По тѣмъ линіямъ линіи гербовъ гербовою красною показывають знамя трехъ шеренгъ рядъ. Дѣя линіи протянутыя показывають четвертую шеренгу. По тѣмъ дѣя линіямъ двѣ линіи знамя одной шеренги. Пушкаръ показывають, какіи образомъ линіи въ четвертой шеренгѣ входятъ въ передній три, и соединяють во оныхъ промежуткахъ между собою ряды.



### ФРОНТЪ КЪ СТРѢЛБѢ.

Описание, какъ фронтъ приготовленъ къ стрельбѣ.


Полковникъ посреди полку, за нимъ Майоръ младшій, Квартырмастеръ; Подполковникъ за первыми батальонами; Примеръ-Майоръ за третьими; старшій Сержантъ-Майоръ за вторыми, Офицеры спявотъ-у и пугачевы съ правой стороны въ передней шеренгѣ между солдатскими; а въ третьей батальонъ капитаны 12 роты спявотъ-у и пугачевы съ левой стороны; унтеръ-офицеры спявотъ-у и пугачевы въ задней шеренгѣ противъ командирова пугачева, а оставшие унтеръ-Офицеры, Капитанархисы, фурьеры и Капралы, вправителли и Мухомолы спявотъ-у въ двухъ шагахъ отъ послѣдней солдатской шеренги; знамена между второй и третьей шеренги, Пугачевъ у батальоновъ въ своихъ листахъ.



### ПОСЛѢ ЗАЛУ

капала сержантъ впередъ шириную резервы.

Накѣ скоро зана выстрѣлять, тогда резервы выкалать въ трехъ листахъ, первой Тринадретной у лѣваго фланга, Второй роты, второй Тринадретной у правого фланга, одиначатной роты, Мухомолской между шестой и седьмой роты; тогда два отъ трехъ роты, а въ оныхъ проходить по одному пугачеву скалать на право кругомъ, и пугачевъ входить въ свои листы, резервыи впередъ выдуть 30 шаговъ и остановясь обилии колоннами стрѣлять вѣдми вѣрнѣ по одиначатной роту. А фронтъ, когда оные пройдутъ, идетъ впередъ потишнее 30 шаговъ, и потомъ зуркалать.



### ФРОНТЪ СЪ СТРѢЛБОЮ

на шестѣ полковника.

Пояснение Знаковъ:

Полковникъ	а.	Подпоручикъ и Архисмантъ	Δ	Въ время стрельбы Штабъ Офицеровъ вѣдми позадѣ фронта въ 12 шагахъ, Капитанархисъ полудивизионный на правый флангъ на своего полудивизиона передъ своимъ полудивизиона въ 2 шагахъ; а пугачевыи командирова позадѣ четвертой шеренги въ 4 шагахъ; Унтеръ-Офицерыи и капралы, Мухомолыи и вправителли въ 2 шагахъ. Резервыи позадѣ знаменъ каждаго батальона въ 8 шагахъ отъ Офицерной лини.
Подполковникъ	б.	Препоручикъ	Δ	
Примеръ-Майоръ	в.	Сержантъ	Δ	
Сержантъ-Майоръ	г.	Капитанархисы	l	
Капитанъ	д.	Фурьеры	l	
Капралы и Квартырмастеръ	е.	Подпоручикъ	Δ	
		Капралы	l	



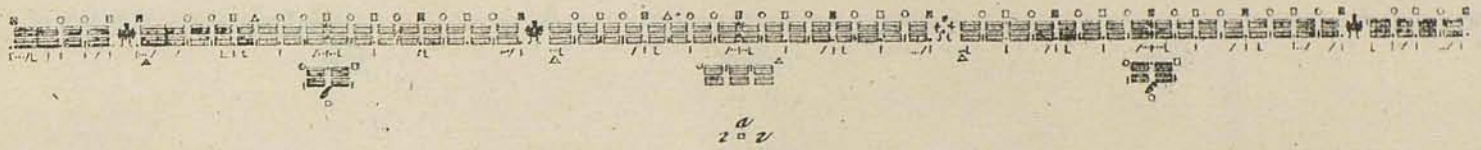
**ФРОНТЪ СЪ СТРЕЛЬБОЮ НА МѢСТѢ ПЛУТОНГАМИ.**

Объяснение Знаковъ.

- Полковникъ..... а. Препоручики..... Δ
- Подполковникъ..... б. Сержанты..... ○
- Приказъ-Маюръ..... в. Капитаны..... |
- Секундъ-Маюры..... џ. Фурьеры..... L
- Кадетаны..... ▣. Подпрепоручики..... —
- Поручики и Квартырыныс. ▢. Напрлы..... |
- Подпоручики и Лейтенант. ○. Млр. Бараб. и Фрейцыны..... ...

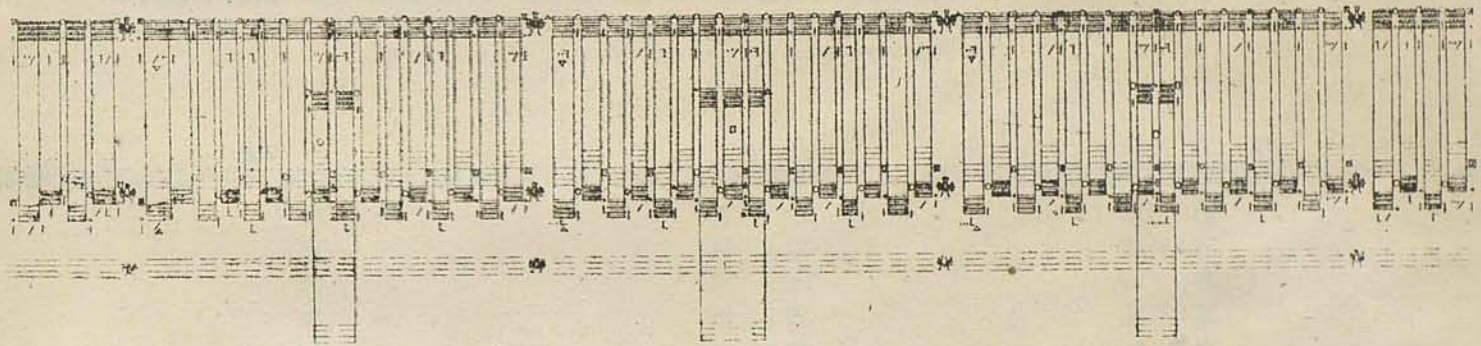
Описание Плана.

Во время стрельбы Штабъ офицерамъ быть позади фронта и резерва. Командирамъ плутонамъ на правой сторонѣ своего плутона въ 2 шага. Унтеръ-Офицерамъ и напрамымъ стоять въ четвертой шеренгѣ за командирами плутоновъ; а протеглыя, такъ же какъ и фрейцыны и барабанщики и фрейцыны стоять позади четвертой шеренги въ 2 шагахъ. Офицерамъ, которыхъ не достало командовать плутонами стоять въ 2 шагахъ отъ унтеръ-Офицеровъ, резерва и позади знаменъ каждой батальона въ восьми шагахъ отъ офицерной лини.



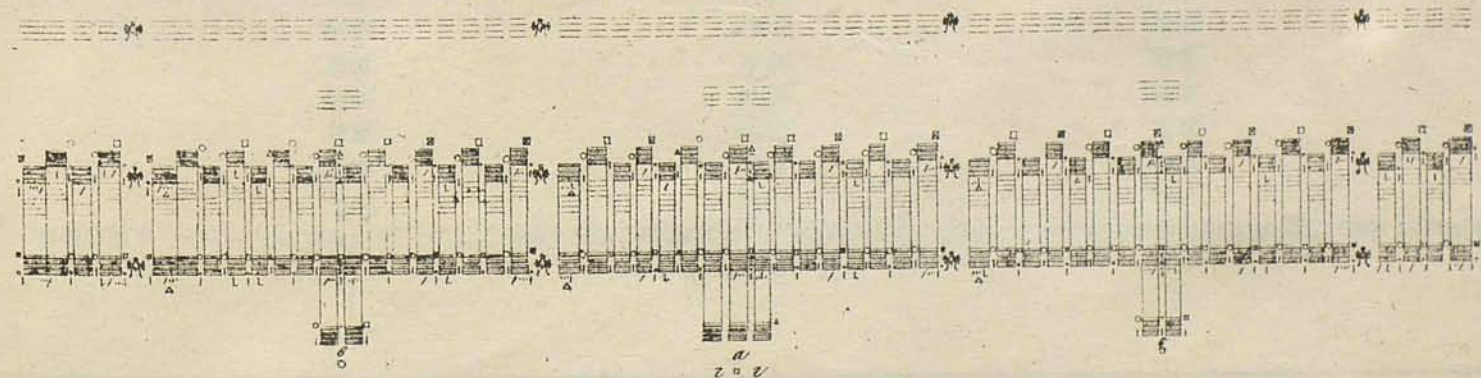
**ФРОНТЪ НАСТУПАЮЩЕЙ СЪ ВЫСТУПНЫМИ ПЛУТОНГАМИ.**

Вся фронтъ идетъ впередъ, и по командѣ командира первыхъ плутоновъ командиры плутоновъ въводи курки ступай, то вся четвертая шеренга въведи курки по этой командѣ идетъ впередъ большими тремя шагами для шеренги садятся на козлы, и по командѣ П.з.и. вся четвертая шеренга выстреля длазаетъ къ заряду, и зарядомъ подвигаются впередъ, зарядомъ кладутъ на место, и становятся во фронтѣ, такими образомъ и протеглыя плутоны поступаютъ за первыми тремя, потомъ второй и четвертой.



**ФРОНТЪ ОТСТУПАЕТЪ СЪ ОТСТУПНЫМИ ПЛУТОНГАМИ.**

Когда фронтъ отступаетъ назадъ, и по командѣ командира первыхъ плутоновъ командиры плутоновъ остаются командовать плутономъ; то они садятся во фронтѣ; въводи курки; то протеглыя во велики въведи курки садятся на козлы, и выстреля встаютъ съ протеглыми длазаетъ къ заряду направо, по зарядомъ кладутъ на место оборотятся въ ту сторону, куда маршируютъ, такими же образомъ и протеглыя плутоны поступаютъ за первыми тремя, потомъ второй и четвертой.



### ФРОНТЪ НА МѢСТѢ ШЕРЕНОЖНОЮ СТРѢЛБОЮ.

Объясненіе Знаковъ.

Описание плана.

Полковникъ	а	Штабс-офицеръ	Δ
Подполковникъ	б	Сержантъ	○
Примиръ-Майоръ	в	Капитанъ	┆
Секундъ-Майоръ	г	Подполковникъ	—
Капитанъ	д	Фурьеръ	┆
Поручикъ и Квартиръ	е	Капитанъ	┆
Подпоручикъ и Аюутъ	ж	Муз. бараб. и Физіонки	.....


Шереножною стрѣльбою охотѣе заботится съ четвертой шереною, и покуда стрѣляють пушкѣ, вторая, и послѣдняя. Въ передній шеренгѣ по выстрѣлу не встаетъ, а заряжаютъ суда на каменья. Офицеры вѣсь за фронтально въ четвертыхъ шеренгахъ стоятъ отъ Унтеръ-Офицеровъ. Штабы по своимъ известіямъ за фронтально.



### ФРОНТЪ СТРОИТСЯ КЪ ПЕРЕПРАВѢ

и перейдетъ по французскому строению фронталь.

Указанно батальоны первые плутоны съ послѣдними сходится, когда принявъ впередъ соединитъ на походѣ полудивизию. Французскіе иа своихъ ротахъ выдвигаются по два полудивизиона, идуть а французъ передъ курьеромъ къ другимъ батальонамъ по первому и третьему; а резервные переть второи. Впередъ это мушкетерской роты своа палатка, идеть за вторыми батальонами поидти. И доидеть до переправы, занимають съ фронтально пашью производить задними шеренгами, а покуда расохотъ на правѣ и на лѣво передними. Тогда самое и мушкетерскіе полудивизионы испашхотъ. Подданъ придуть по концы переправы, то съ гранадеръ занимають стрѣль фронталь также выстрѣлу задними, и раздѣляются по тринахъ впередъ, и идуть до тѣхъ поръ, пока испашхотъ полудивизионы не вондетъ въ свое мѣсто. Перешагиваетъ во время переправы по одной у французскіе и двѣ у германскіе, тѣмъ иауть съ Гранадерами.



### ФРОНТЪ ЧЕРЕЗЪ ПЕРЕПРАВУ

№12.

картируетъ назадъ, и переправясь, строить фронтъ

- Изъясненіе
- Полковникъ а
  - Подполковникъ б
  - Примьеръ-Майоръ в
  - Секундъ-Майоръ г
  - Капитаны д
  - Поручики и Квартеры е
  - Подпоручики и Солдаты ж

- Знаковъ
- Припоручики
  - Сержанты
  - Капитанъ-поручикъ
  - Подприпоручики
  - Фурьеры
  - Кауреры
  - Кушъ барабанищички

Черезъ переправу строятъ фронтъ такимъ образомъ: Всякая батарея или средний полкъ дивизионы выстрѣляють и нерасходясь собираются направо кругомъ и истребляютъ впередъ и назадъ, а противъ дивизионы стрѣлятъ направо и сзади, и съ тѣмъ дивизионы стрѣлятъ и резервы такъ же какъ и средней развѣдывающей право и лѣво, заходя въ за означенной полуды дивизионы, и гранодеры дѣлають также. А когда пушечный фронтъ построитъ, то средняя батарея производитъ съ лѣвой дивизионами впередъ и назадъ, выстрѣлять и дивизионы расходятся направо и лѣво, и пострѣлявъ впередъ, и собираются направо кругомъ, и идутъ назадъ за колонну, и пострѣлявъ сзади.

А когда фронтъ строить привели дивизионы выстрѣлять, раздѣляясь, и противъ полуды дѣлаются, и идутъ назадъ, и при слова Гранодеры, также

заходятъ, то средній полуды заходятъ за колонну, едятъ и дивизионы выстрѣляють раздѣляясь по одному справа и резервы и пушки въ свои мѣста.

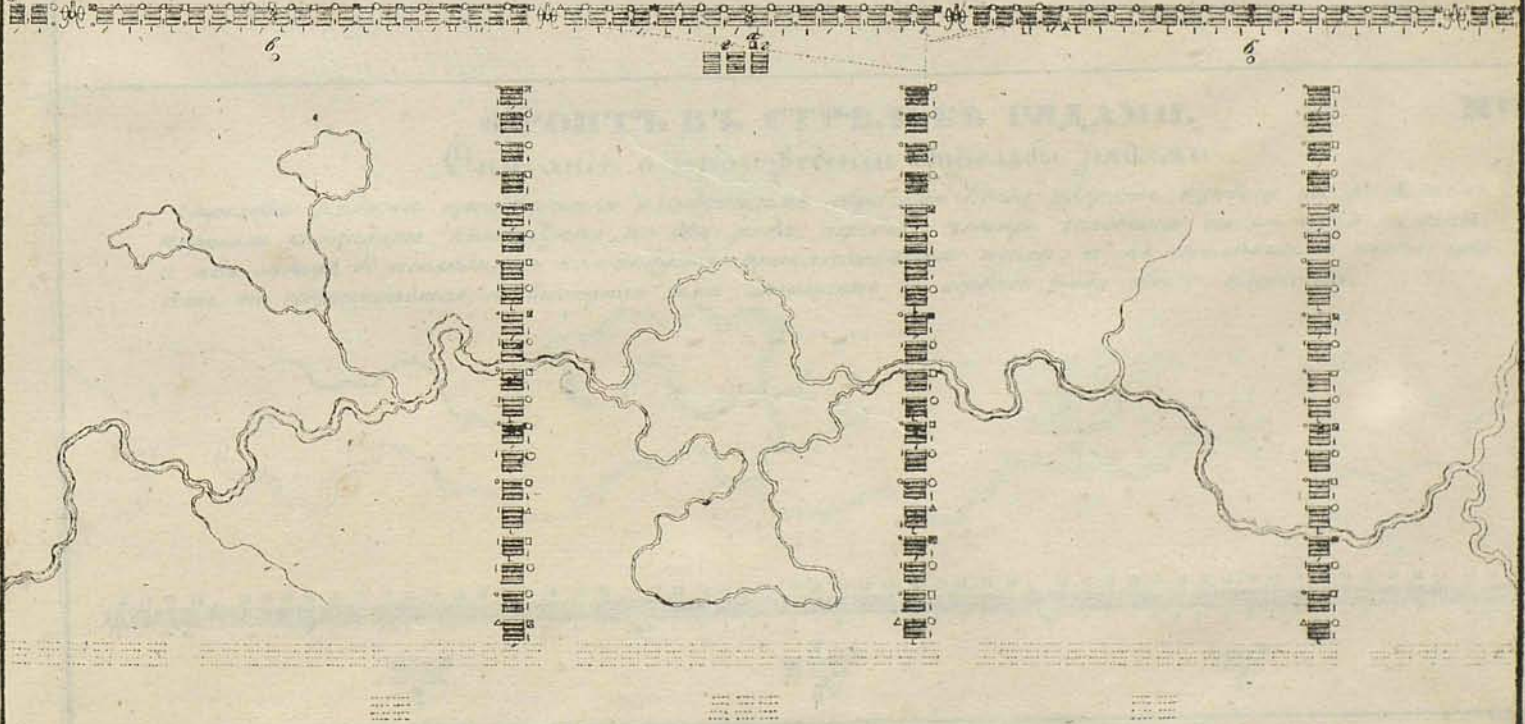


### О СОЧИНЕНІИ

№13.

колоннъ чрезъ самую узкую переправу

Черезъ самую тѣсную переправу строятся такимъ образомъ: у каждого батальона первая пелотония идетъ впередъ тихо, а противъ дѣлають по рядамъ направо и вторые заходятъ за первые, третьи за вторые, и такъ далее пелотонны за пелотонны расстояніемъ однимъ между другаго въ четверть шага, а гранодеры пелотонны у каждой колонны впереди резервъ пушка теревой стоятъ позади, одамъ второи колонны.



ОПИСАНИЕ

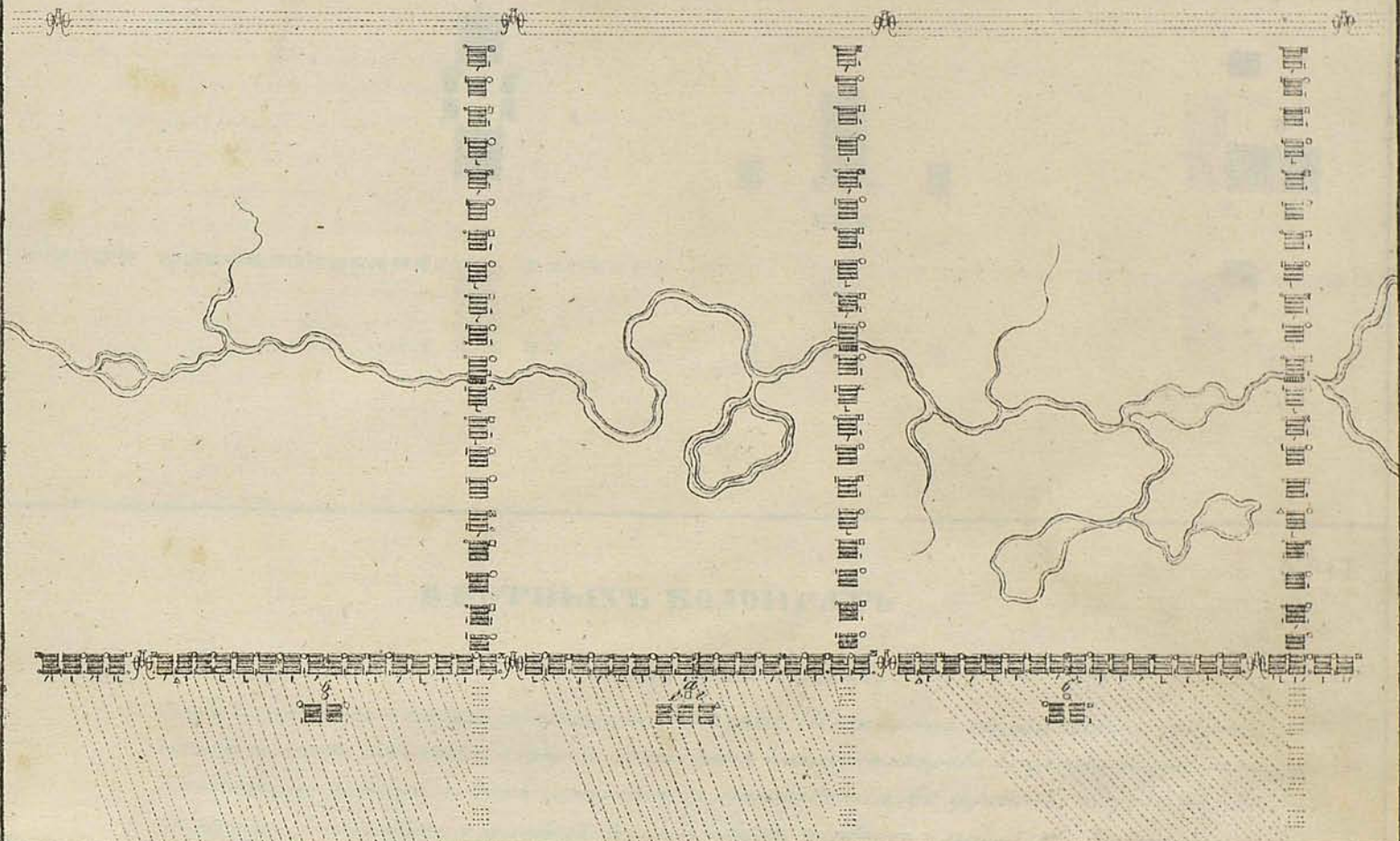
Какимъ образомъ черезъ самую малую тѣсную проходъ назадъ отступаютъ

Изыяненіе Знаковъ.

Описание плана.

Полковники	a	Подпоручики	Δ
Подполковники	b	Сержанты	o
Примеч. Малоръ	в	Капитанармусы	—
Секундъ. Майоры	z	Подпрапорщики	—
Капитаны	□	Фурьеры	L
Поручики и Квартирм.	□	Капралы	I
Подпоручики и Локт.	o	Мурбары и Фрейтауки	....

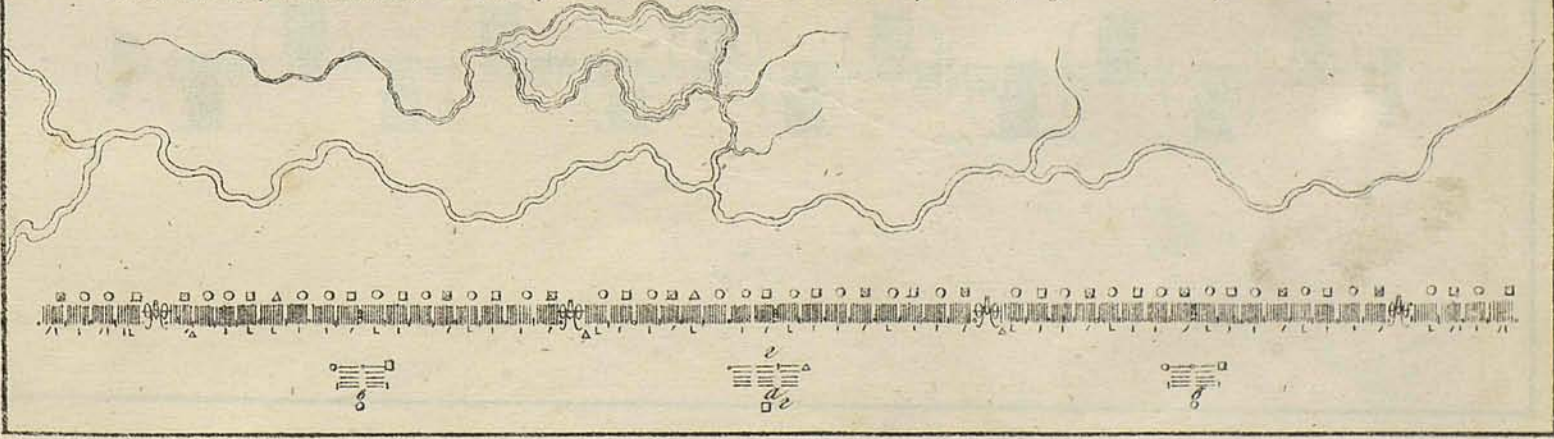
Когда первые мушкетерскіе съривае фронтъ и прыжкомъ выстрѣляю, и здѣсь въ правую кругою идутъ назадъ, и становятся въ четвертый шагъ, заряджуютъ, кладутъ на плечи и оборачиваются во фронтъ, по немъ и вторые выстрѣляю, и оборачиваются направо кругою, и раздѣляются по полкамъ, и съ каждой половиною флажковые по два ряда идутъ назадъ, и смыкаются за первой, и такъ одинъ за другимъ въ колонну. Гранадеры длительно могутъ идути выстрѣляя назадъ за колонну, а козаче здѣсь гонятъ колонну, но отступаютъ выстрѣляя. Первые полки раздѣляясь по полкамъ идутъ за колонну рядами, по шашъ и другимъ, какъ выше показано.



ФРОНТЪ ВЪ СТРЕЛЬБѢ РЯДАМИ.

Описание о произведеніи стрельбы рядами.

Стрельба рядами производится слѣдующимъ образомъ: когда ударитъ тревогу, то во всякомъ полку командиры командуютъ по два ряда, передніе четыре головка садятся на колѣни, и идя задомъ до послѣднихъ командуютъ: прикладывайся пали; а къ послѣднимъ когда придеть, то оборачивается, и выстрѣля или загибаетъ съ перваго ряду своего полка.




### ОПИСАНІЕ

О соединеніи трехъ цѣпныхъ колоннъ

Подъ литерою **А**  
показывается соединеніе батальонной колонны.

Подъ литерою **В**  
какъ колонна повараживается.

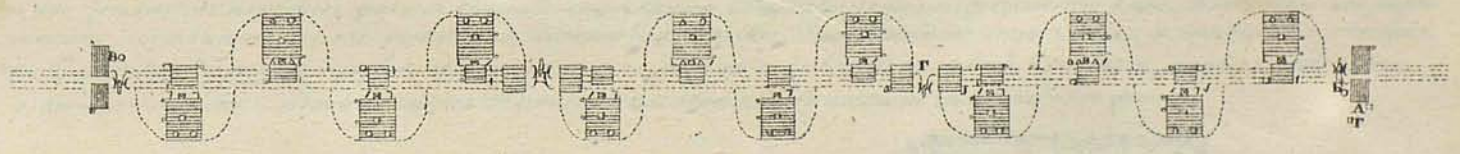
Подъ литерою **С**  
какъ оной съмѣшивается, и дѣлается фронтъ на ось створки.



### О РОТНЫХЪ КОЛОННАХЪ

О соединеніи ротныхъ колоннъ

Оныя соединяются нижеслѣдующимиъ образомъ: Шесть ротъ остаются на мѣстѣ, справа и слева съобьются, а оружія шесть ротъ дѣлаются направо кругомъ и захватятъ такими же образомъ, какъ и первыя, и становятся во фронтъ, идутъ въ надлежащую дистанцію, и гринбьеры кроютъ двухъ первыя плутоны, которые остаются для прикрытія фланговыхъ пуримъ, разделяясь отъ всякой роты на четыре части, такъ же и резервые обьютъ, и въ три шеренги становятся за всякой колонной; а мушкетерской резервъ у средннихъ пуримъ становится по два плутона.

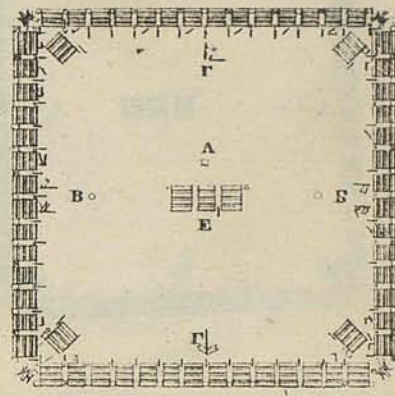




**ПЛАНЪ БАТАЛІОНЪ КАРЕ РАВНОСТОРОННАГО**

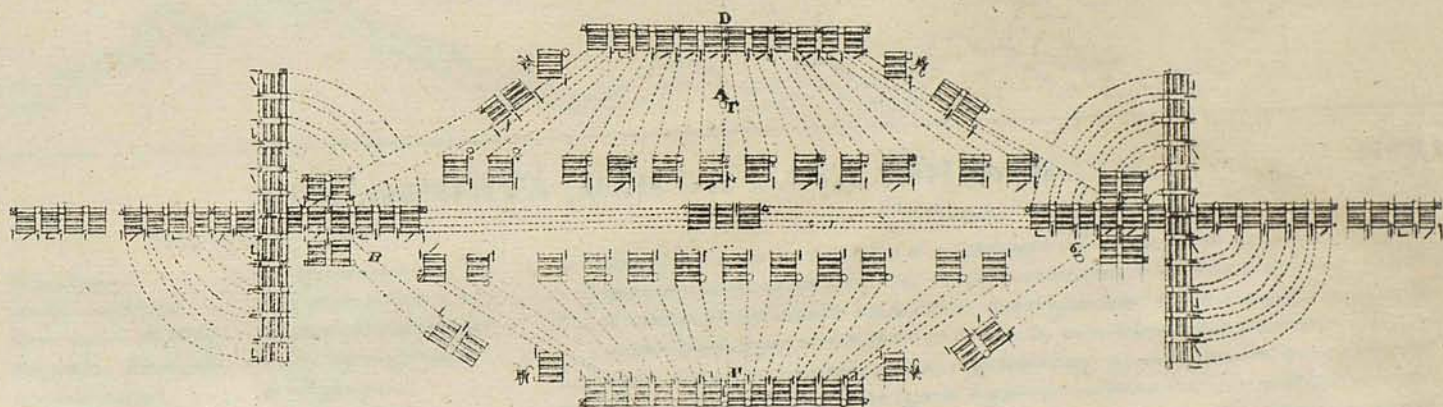
**Описание соединяющагося баталіонъ каре D**

Второй и третій дивизионъ держатъ п. утломъ на право кругомъ, а во фланговъ. съ дивизионъ. во фронтъ и во четвертомъ первая половина у первого направо и у дѣл верталаго на лѣво кругомъ, и дѣлть и дѣлть съ своихъ фланговъ, а передней флангъ идетъ впередъ, и въ шестн мѣстахъ смыкаются. Грандверскія же роты первая направо кругомъ, и потомъ первая на право, а вторая на лѣво кругомъ и первая на лѣво, становится во флангъ. и въ того фланга, которой идетъ впередъ, первая, между третьей и четвертой, а вторая, между первой и второй роты по утлу, и раздѣляясь пополамъ фронтъ съ лѣвою въ свою сторону и отъ каждой по два п. утломъ съ лѣвою въ заднюю сторону и ставитъ первую грандверскія при лѣвомъ утлѣ направо а второй на лѣво, закрывая интервалы.



**Описание фронтнаго баталіонъ каре E**


Когда фланговъ дивизионъ прилкнутъ, тогда грандверскія съты у каждаго фланга по п. утлѣ на сторону; пушки на поулалы каре; резервныя грандверскія за пушками во вѣсь утлѣ, мушкетеры на срединѣ каре, Штабъ офицеры, кромѣ Полковника, каждаго у своего фланга



**БАТАЛІОНЪ КАРЕ НА ПОХОДѢ**

**Описание какими образомъ на походѣ баталіонъ каре составляется**

Когда п. утлѣ мушкетеры полудивизионами, и приказано бѣдетъ баталіонъ каре съ лѣва, тогда первая грандверская рота построится въ линию стрѣляетъ полудивизионами во вѣсь перъ, пока первая, вторая и третья роты занимаютъ передній флангъ, а дѣлтъ стрѣляютъ полудивизионами во соединенія каре. Грандверскія же роты раздѣляются, и въ лѣвомъ утлѣ оставшая лѣвѣ для пушекъ, и начинають стрѣлять; а четвертая, шестая, седьмая роты занимаютъ правый флангъ, пятая, седьмая и девятая, лѣвой, десятая, первая и десятая, и вторая по десятѣ лѣвой; а вторая Грандверская занимаетъ постыно утлѣ заднего фланга

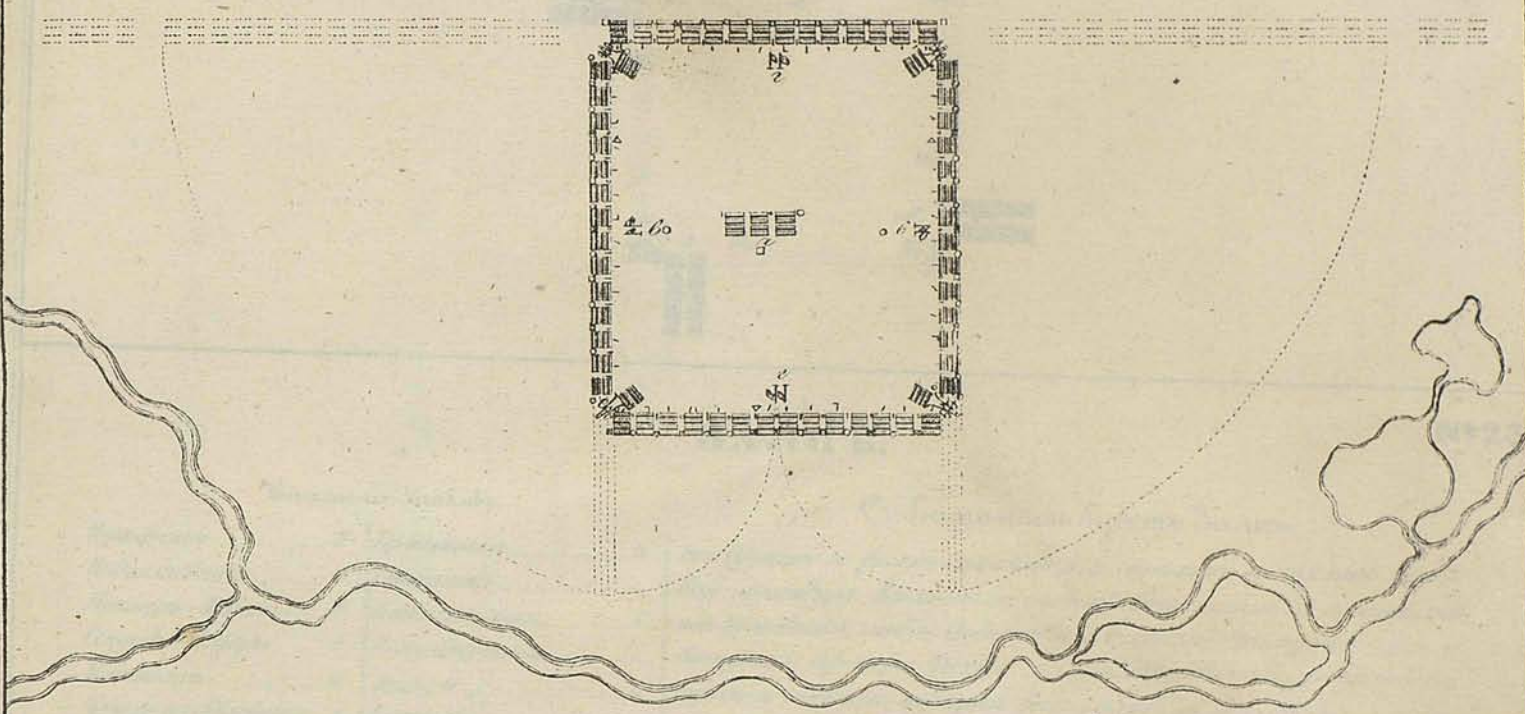


### ОГНЕНОЙ КАРЕ

№ 20.

#### Описание Плана.

Первая стена, то есть три роты шестая, седьмая, половина пятой и восьмой роты стоят на мосту во правую стену; первая рота половина пятой, четвертой, третьей и половина второй роты двѣ лавы на право кругомъ и потомъ правая стена, лѣвая стоитъ, а права заходитъ; задняя стена изъ трехъ же ротъ половина второй, первой, двенадцатой и половина первой наделятъ роты. Гранодеры въ самое то время зѣляютъ направо кругомъ и бѣгутъ во углы; резервы же Гранодеры за пушками во весьхъ четырехъ мостахъ, а мушкетерской, впереди каре; мушкетеръ во весьхъ четырехъ углахъ.



### ИЗЪ ФРОНТА ДОЛГОЙ БАТАЛІОНЪ КАРЕ.


№ 21.

#### Изъясненіе Знаковъ.

#### Описание плана.

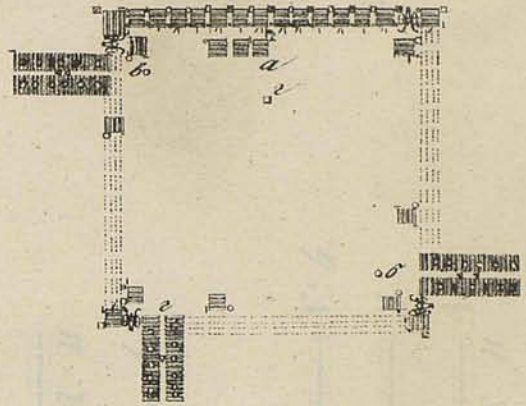
Полковникъ	а	Прапорщики	Δ
Подполковникъ	б	Сержанты	○
Примеръ - Майоръ	в	Капитанъ ар. пусы	┌
Секундъ - Майоры	г	Подпрапорщики	└
Капитаны	з	Фурьеры	└┘
Поручики и Квартирм.	и	Кисарлы	┌┐
Подпоручики и Адют.	о	Мушкетеры фронтисии	○

Какъ оной каре дѣлать изъ всего фронта одну лаву чрезъ мостомъ направо кругомъ итти назадь, и на поговѣ съмыкаться во мѣстѣ въ средину стѣны и слова. Може самое дѣлать и тѣ мушкетеры, которые на мѣстѣ отдались, и какъ скоро задней фасы сомыкнется, то надлежитъ итти впередъ такъ далеко, чтобъ равно стѣны съ франсами фронтисии въ роты, которые въ то самое время, какъ черезъ мостомъ съмыкаться, съмыкаться на право кругомъ и заходить, а заднюю при мушкетерской стѣнѣ и мушкетерскихъ фасы, резервы же гранодеры въ то время, какъ обѣ фасы съмыкнутся, и изъ своей мѣсты идуть въ франсамъ во весь генералъ мѣсты, и становятся позади пушекъ, а мушкетерской резервъ стѣны въ срединѣ, и пушки раздѣляются такъ же обрѣзомъ на первой и четвертой становятся на франсамъ заднюю фасы, а вторая и третья у первой фасы.



**ИЗЪ БАТАЛІОНА КАРЕ О ДЪЛАНІИ ТРЕХЪ КОЛОНЪ. №22.**

О сочиненіи изъ четвероугольнаго Баталіона каре трехъ колонъ и объ оставшемъ фасѣ. Оныя дѣлятся такимъ образомъ; Передній фасъ на мѣсть стоятъ, а прочихъ фасовъ у каждаго съ правой стороны первыя полудивізіоны идутъ впередъ по большимъ шагамъ, а другія полудивізіоны одинъ за другимъ заходятъ, и дѣлаютъ колонны; а гранодеры стоятъ у тѣхъ фасовъ въ лагерь маленькія колонны, а пушки стоятъ у своихъ колоннъ.



**№23.**

**ЗАЛЪ.**

Поясненіе Знаковъ.

Съ командою будетъ Залъ.

Полковникъ..... а	Примерники..... Δ
Подполковникъ..... б	Сержанты..... ○
Примеръ-Майоръ..... в	Капитанармусы.....
Секундъ-Майоръ..... г	Подручнички..... —
Кавалеры..... ▣	Фурьеры..... L
Поручики и Квартерм..... □	Капралы.....
Подручники и Адъют..... ∩	Музыканты Фрейштыки..... —

Всѣ офицеры за фронтъ становятся, и стрѣляютъ по командѣ полка вѣсо командира вѣлихъ полковъ; или баталіонны по командѣ, первой Полковника, первой Подполковника, третей Примеръ-Майора; и выстрѣля офицеры въ свои мѣста становятся; а солдаты какъ переднія шеренги, которыя выстрѣлили и вѣсело такъ и другіе двѣ, держатъ ружье передъ собою.

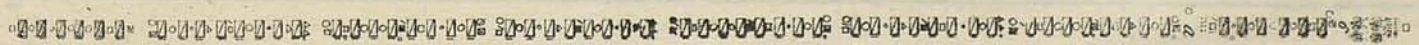


**№24.**

**ФРОНТЪ МАРШИРУЮЩІИ ПОВЪЗВОДНО**

Описаніе полку марширующаго послѣ ученія

Квартермистръ, за нимъ фурьеры, пушки, потомъ майоръ, гранодерской Кавалерій, той роты, взводы, музыканты, господинъ Полковникъ, за нимъ два офицера, первой роты взводы, предъ каждымъ офицеръ, четверть офицеры на правой сторонѣ взводовъ въ передней шеренгѣ, баталіоны первой и второй за каждымъ два офицера, предъ вторымъ и третьимъ баталіонномъ идутъ майоры, за ними по два офицера, взводы. Предъ каждымъ мѣстами, которые нести посреди баталіонновъ по два офицера, полкъ замыкаютъ двумя офицера, и подполковникъ. Гранодерской роты Кавалерій, за нимъ гранодерская роты.




1765<sup>го</sup> Гога  
Марта 31. с.

ПЛАНЪ I. ФИГУРА Ш.

въ № 11782. а.

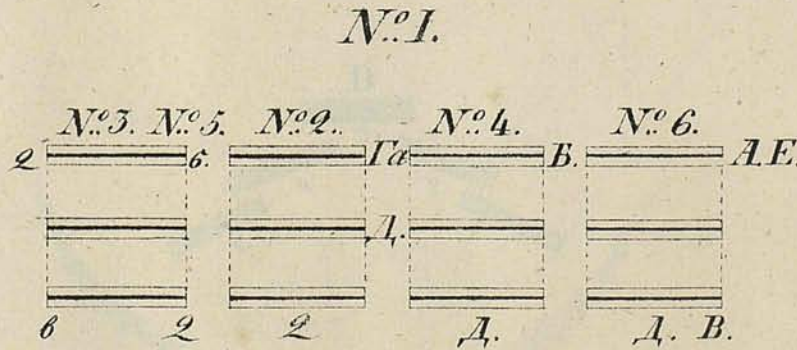
Рота конная  
на месте



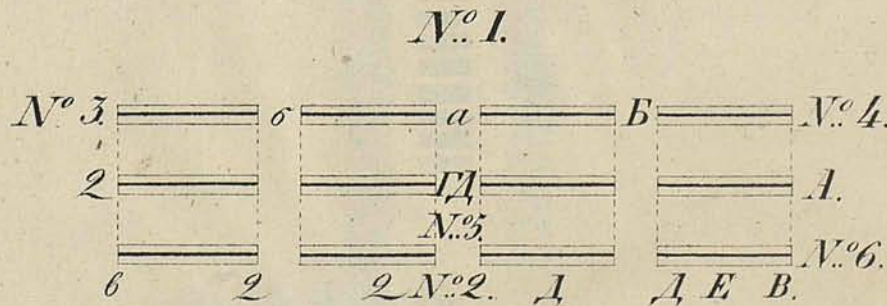
Рота конная  
въ Марше.



строй конного Эскадрона на месте



строй конного Эскадрона въ атаке



Эскадронъ  
въ Марше.



ОПИСАНИЕ ЗНАКОВЪ

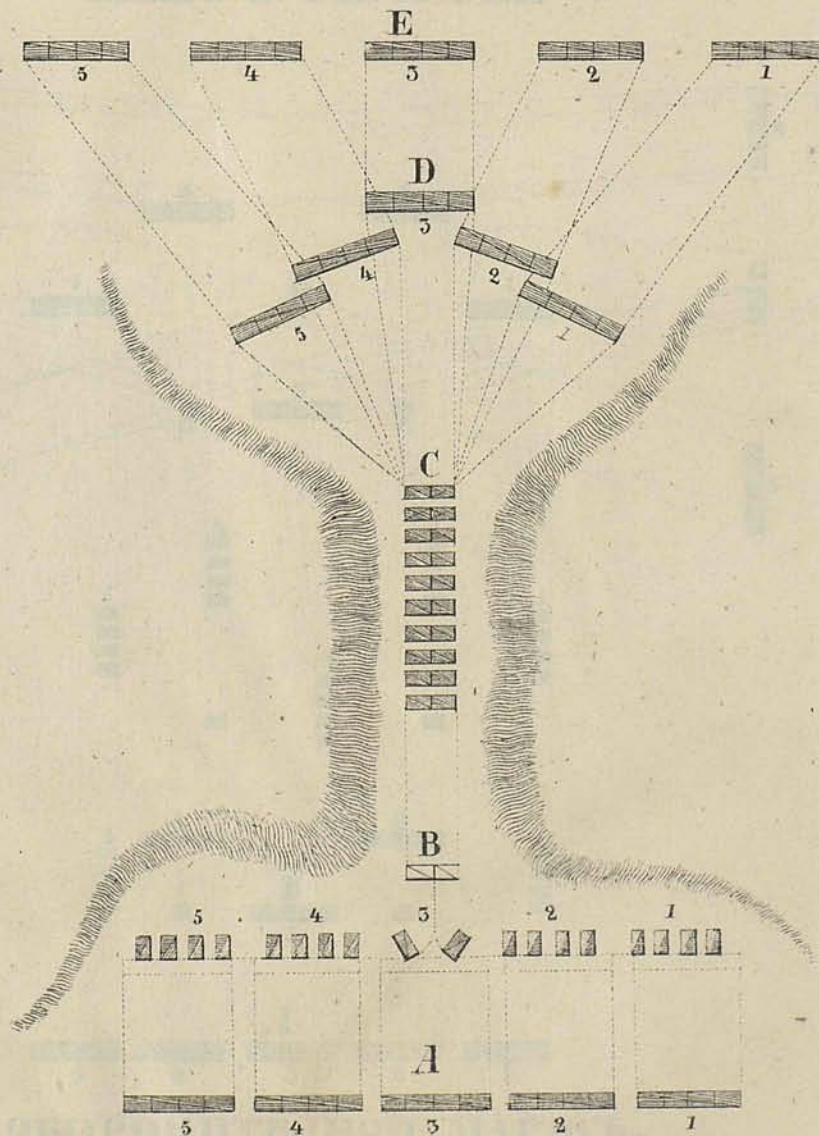
N<sup>o</sup> 1. Знамя Эскадроннаго командира противъ  
номера соборъ офицеровъ коня класамъ литеры  
изъ кобылки унтеръ офицеровъ капрановъ и трубачевъ, ш,  
неи показываютъ вводы пункты разделяють оныя.

А, а, вах листры, Б, б, квартер листры, В, в, кань те  
нар, нусо, Г, Геррейтть капрановъ, Д, д, капраны, Е, тру  
бачи. Сблнше литеры, показываютъ гны встаршисы  
въ Эскадроне Роты, а менше владшисы.

1763<sup>го</sup> Тога  
Марта 31. д.

ПЛАНЪ 2. ФИГУРА VII.

кв. № 11, 782.



ЗАКРЫТОЙ МАРШЪ, ВЪ КОЛОННѢ СЪ РАЗВОДОМЪ.

**А** Представляет фронтъ кавалерийскаго полку къ переправѣ приступилъ.  
**В**, какимъ образомъ два взвода изъ средины выступастъ алрѣдѣе: правались лѣва къ срединѣ маршируютъ, и колонну по

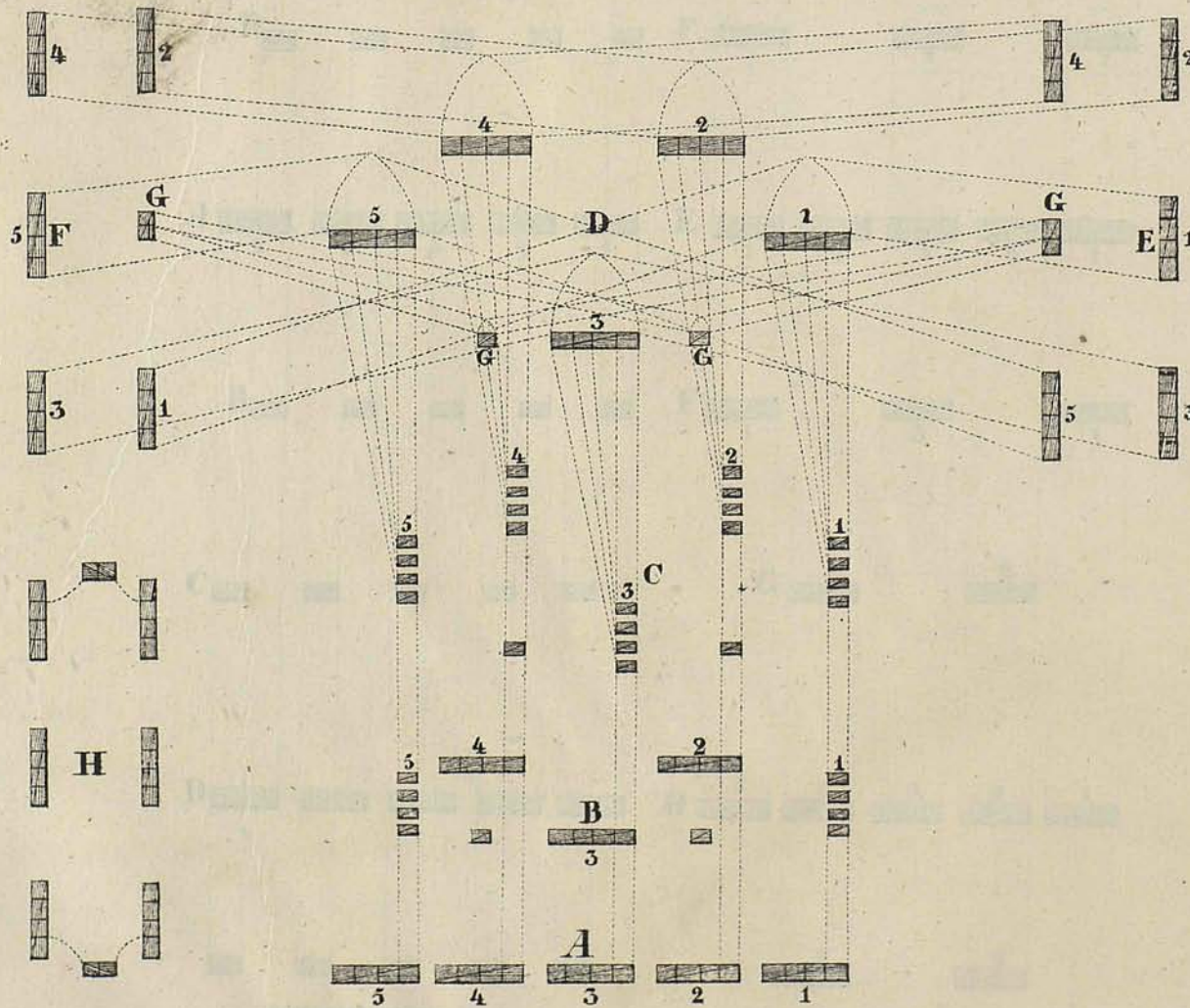
стрѣлѣхъ въ срѣдѣ маршировать начинать въ  
**С**, все полкъ въ колоннѣ кобѣи своей переправу уже почти перешли, и салкнутыми взводами приестьовилъ къ разводу.  
**Д**, взводи въ Эскадроны построились мар

шируются закрытѣиъ, не показавъ еще  
непрямалю всего фронта:  
**Е**, какимъ образомъ Эскадроны приехавъ въ надлежашую, сѣстанцїю къ непрямалю, полковѣи фронтъ стрѣлтъ.

1763<sup>го</sup> Тоца  
Марта 31<sup>го</sup>.

ПЛАНЪ 3. ФИГУРА IX.

къ № 11, 782.



ОБОРОНИТЕЛЬНОЙ МАРШЪ.

въ разныхъ диспозицияхъ подвиженіямъ непріятельскимъ строющійся

- A.** Представляетъ полкъ во фронтѣ состоящей въ пяти Эскадронахъ.  
**B.** Полкъ марширующей въ одну линію съ прикрытыми флангами и въ резервахъ.  
**C.** Полкъ марширующей по взводу въ

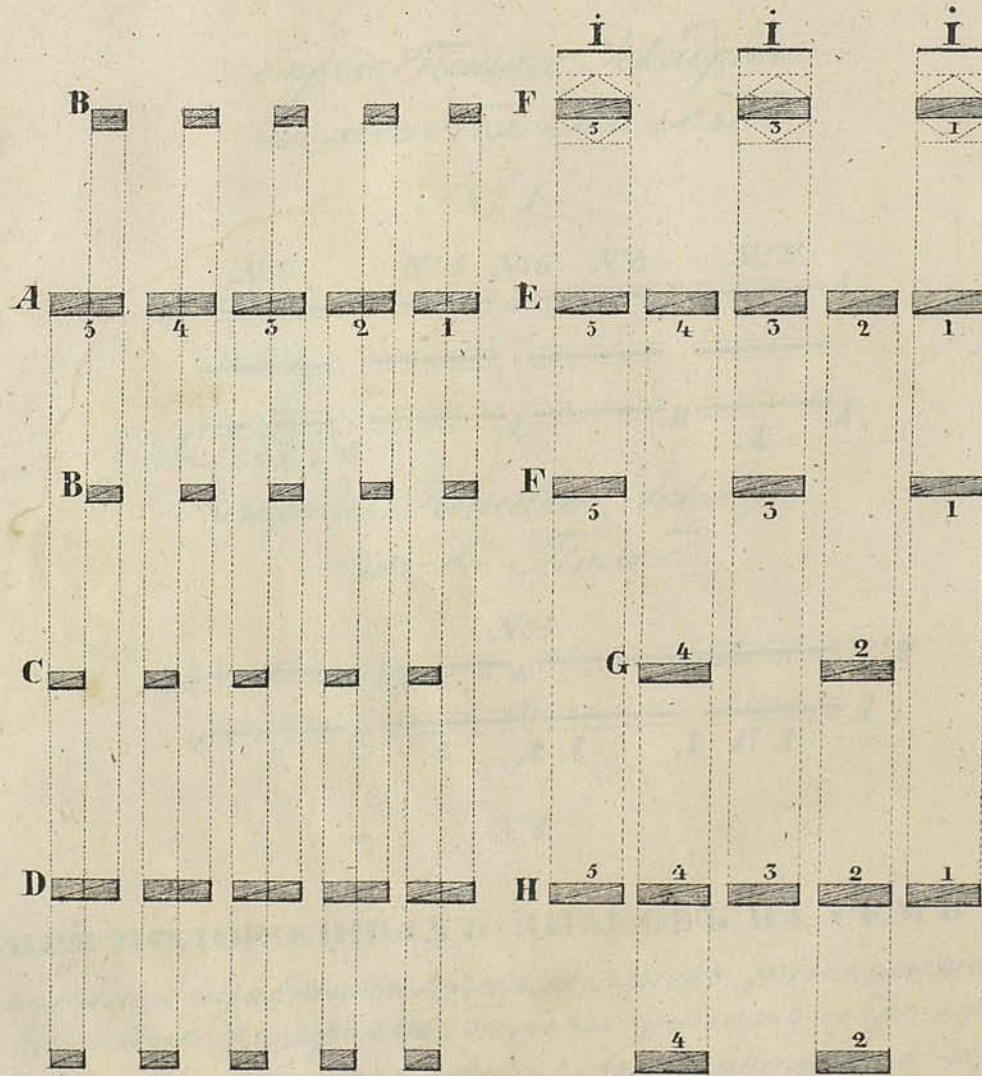
- разныхъ линіяхъ съ резервами.  
**D.** Полкъ строющійся изъ взводовъ или въ Эскадроны съ резервами.  
**E.** Полкъ въ шаговой по Эскадронно обороту на право и становящійся въ одну линію

- съ резервомъ. **F.** полкъ такъ же образовать линію обороту на лево. **G.** Резервы конъ состоятъ изъ взятыхъ по четыре рядовъ отъ каждой Эскадроны.  
**H.** Знаютъ когда полкъ при заездѣ въ правую или въ лево въ одну линію стоитъ и фланги угловыми взводами закрываетъ.

1763<sup>го</sup> Тога  
Марта 31. 6.

№ 11,782.

ПЛАНЪ 4. ФИГУРА XII.



РЕТИРАДА или ОТСТУПНОЙ БОИ.

**A.** Показывает полкъ во фронте какъ одной полку Эскадронами отступать имѣть.  
**B.** Вышедшій первая половина Эскадроновъ къ атаке, которые выстрѣливши изъ пистолетъ и обрѣживши запыжуютъ и фронтъ делаютъ.  
**C.** Вторая половина Эскадроновъ которая выстрѣля на мѣсть изъ пистолетъ потому что назадъ запыжвал фронтъ делаютъ.

**D.** Столицей полкованій ретирადы полкъ во фронте  
**E.** Полкъ столицей во фронте какъ одной полку Эскадронами отступать имѣть.  
**F.** Выступившій Эскадроны къ атаке которые потому что назадъ запыжвал фронтъ делаютъ.

**G.** Столицей Эскадроны кон на мѣсть къ выходя въ передъ пистолетъ выжвал на задъ запыжуютъ и во фронтъ становятся  
**H.** Столицей полкованій Ретирადы полкъ во фронте.  
**I.** Какимъ образомъ шеринги рубятъ выкакиваютъ и назадъ запыжуютъ

1763<sup>го</sup> Года  
Марта 31. д.

ПЛАНЪ 5. ФИГУРА XV.

№ 11782.

Рота пешая  
на месте.

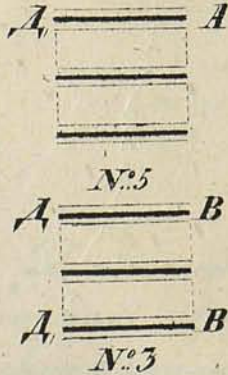
№ 1.



Рота пе-  
шая въ марше.


Е

№ 1



строю Пешаго Эскадрона  
на месте безъ Палубы.

№ 1.



строю Пешаго Эскадро-  
на въ Палубе.

№ 5

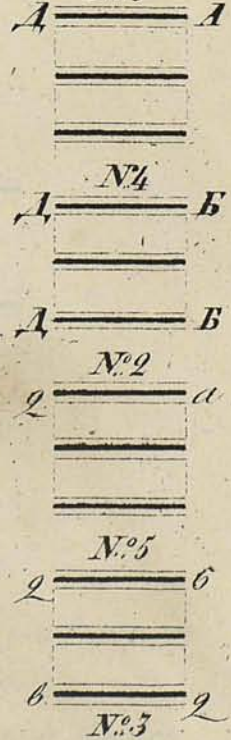


№ 1

Пешей Эска-  
дроны въ мар-  
ше въ Палубе

№ 1.

№ 6



ОПИСАНИЕ ПОЛОЖЕННЫХЪ ЗНАКОВЪ НА СЕМЬ ЧЕРТЕЖЕ

Линии значагъ ширины пункты поперекъ шереноекъ разделяютъ вводи № 1. Показыва-  
ютъ Эскадронныхъ командировъ а противъ номера значагъ обертъ офицеровъ по ихъ класамъ  
литеры изъ азбуки значагъ унтеръ офицеровъ капрановъ и трубачей.

А, а. ваймистры

Б, б. Квартирмейстеры

В, в. Ефрейты, капраны ситандарты

Д, д. капраны.

въ оныхъ литеряхъ больша значагъ теины отстаршеи въ Эскадроне роты а малые от младшеи.

Е. трубачи.

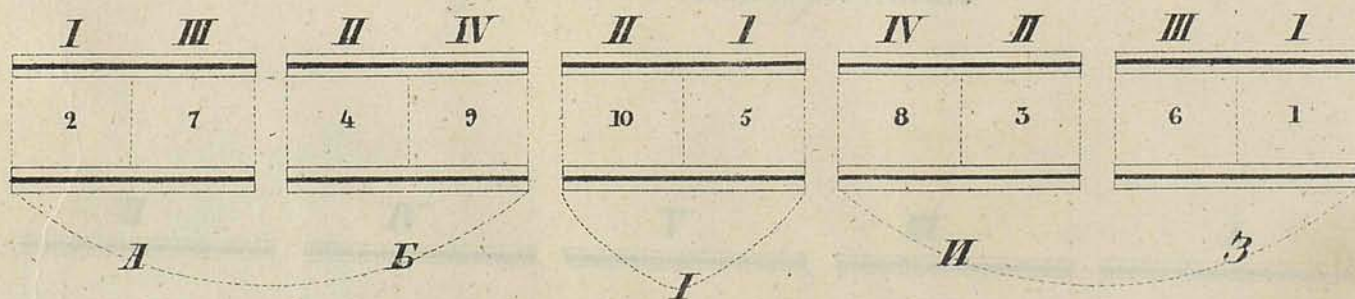


1763<sup>го</sup> года  
Марта 31.е

Кв. № 11, 782.

ПЛАНЪ 6. ФИГУРА XVI.

Планъ коннаго Полку отротной  
Палубе



ПЪЯСНЕНІЕ НАСЕЙ ПЛАНЪ

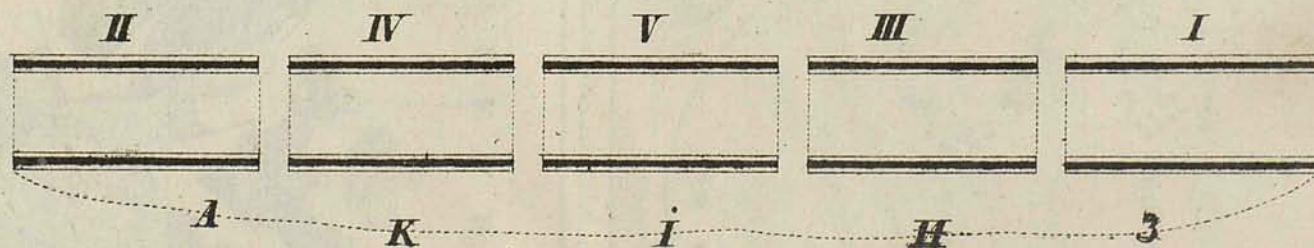
Для палубе ротами соединяются между собой Эскадронами первою со вторыми а четвертою съ пятими Производятъ Палубу на обѣихъ Полку франга. съ Істехъ соединенныхъ Эскадроновъ своими ротными ротными четвертя огнями. Наблюдая Единственно то что въ Огни близи непрерывалса Ічтобъ нестрелять воедино вистрелъ стели ротами кону у него стоять Пофрансаго него ради какъ скоро вистреломъ близи замедлится то ему своими ротами италитъ которыми же Огнемъ после которыхъ стрелять Знаютъ манера римскихъ числомъ а кон Эскадроны Палубе между собою соединяются Показано ввиду Пунктиромъ.

1763<sup>го</sup> Года  
Марта 31. Д.

кв. № II, 782.

Планъ 7. ФИГУРА XVII.

Планъ коннаго Полку для палубы  
упрями Эскадронами.



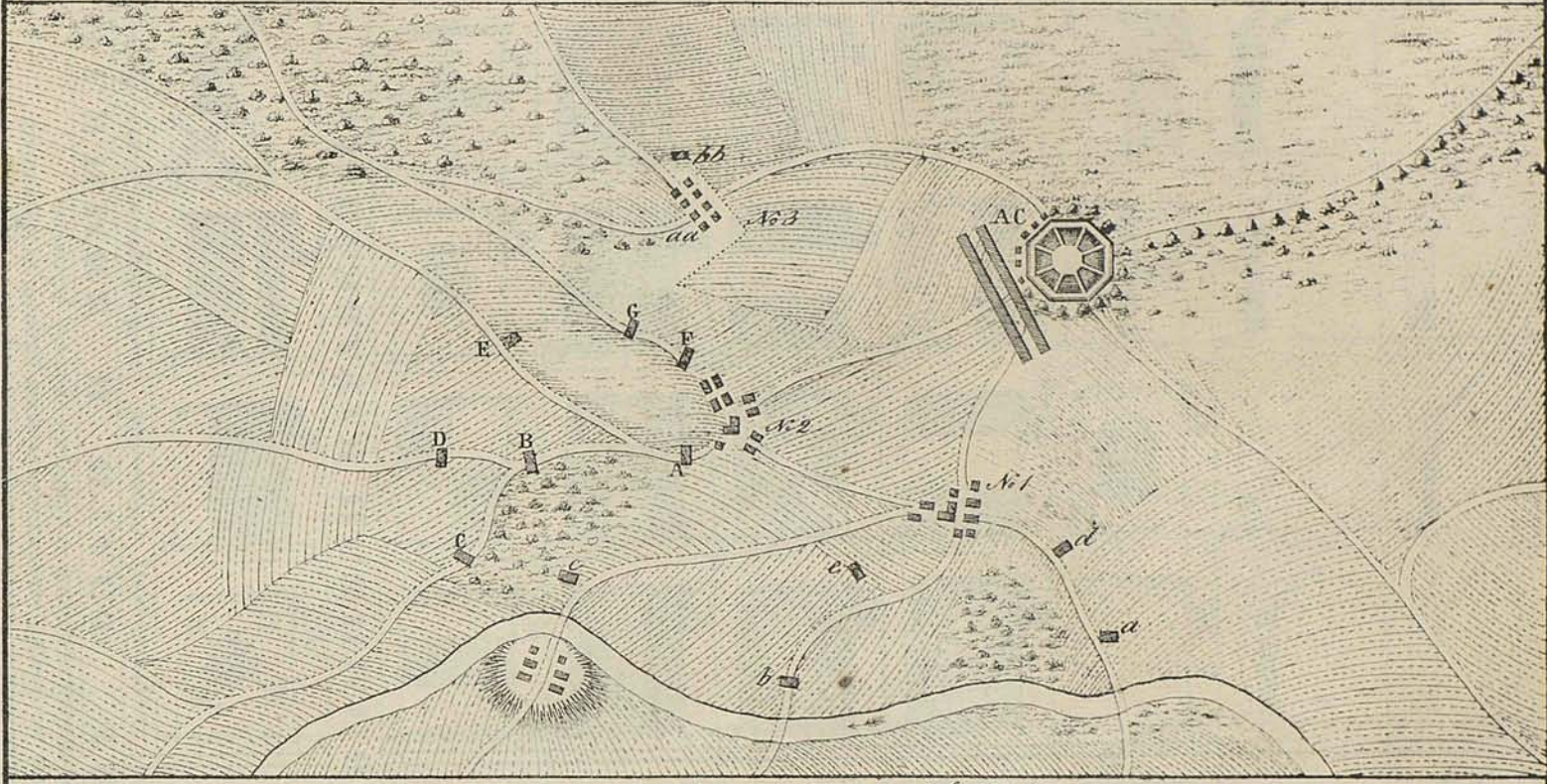
ИЗЪЯСНЕНІЕ НА СЕИ ПЛАНЪ

Палубу целыми Эскадронами производить по всему полку меняться  
пятью огнями по всей Полковой линіи, а которому Эскадрону после кото-  
раго выстрела Производить значить на планъ римскими числами въ верху.

Высочайше утверждено.  
1796 года Июля 29<sup>го</sup>

№ 17589.

КЪ ПРАВИЛУ О СЛУЖБѢ КАВАЛЕРІЙСКОЙ.  
(страница 145.)




1 2 3 версты.

Высочайше утверждено.  
1799 года Августа 10<sup>го</sup>

№ 19074.

Г Е Р Б Ъ



Высочайше утверждено  
13. Января 1720 года.

Флаги, вымпелы, Мачсы военныхъ Каравелъ и Галеры, также Сигнальные флаги и Вымпелы  
ко обшью, также торговыхъ и прочихъ партикулярныхъ и всякихъ судовъ флаги.

№ 3485.

**КАРАБЕЛНЫЕ И ПРОЧИХЪ СУДОВЪ ФЛАГИ И ВЫМПЕЛЫ .**

Шманъ-барьеръ	1. Адмиралской	2. Адмиралской	3. Адмиралской	Кеизерскъ-флагъ	Адмиралъ-вицъ-кой	Торговой	Губъ и Бурной	Камандъ-Вымпелъ	Копилъ-Вымпелъ

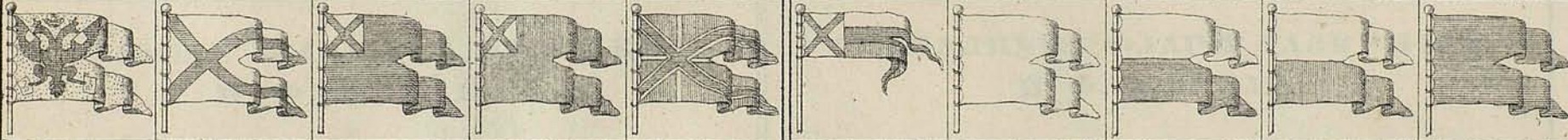
**СИГНАЛЬНЫЕ ФЛАГИ И ВЫМПЕЛЫ КАРАБЕЛНЫЕ .**


Высочайше утверждено  
13<sup>го</sup> Июля 1720<sup>го</sup> года.

Галерные флаги и Виверы


№ № 3485.

Императоръ. 1<sup>я</sup> Адмиралской. 2<sup>я</sup> Адмиралской. 3<sup>я</sup> Адмиралской. Кайзеръ прусск. Имман. Виверъ. Кораб. Батальи. съ перед. Дубаси. съ задн. Дубаси. Мачъ Турби.



съ перед. Дубаси. съ задн. Дубаси. Турби Турби. съ перед. Дубаси. съ задн. Дубаси.

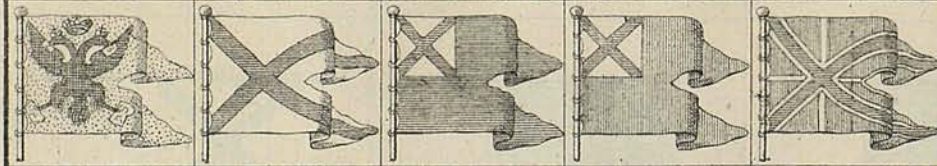
СИГНАЛЬНЫЕ ФЛАГИ ГАЛЕРНЫЕ.



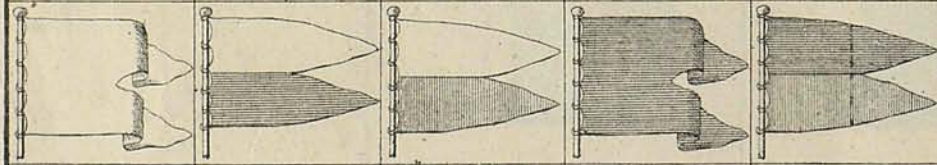
ГАЛЕРНЫЕ ФЛАГИ И ВИМШЕЛИ  
И ФЛЮГЕЛИ.

СИГНАЛЬНЫЕ ФЛАГИ ГАЛЕРНЫЕ  
И ФЛЮГЕЛИ.

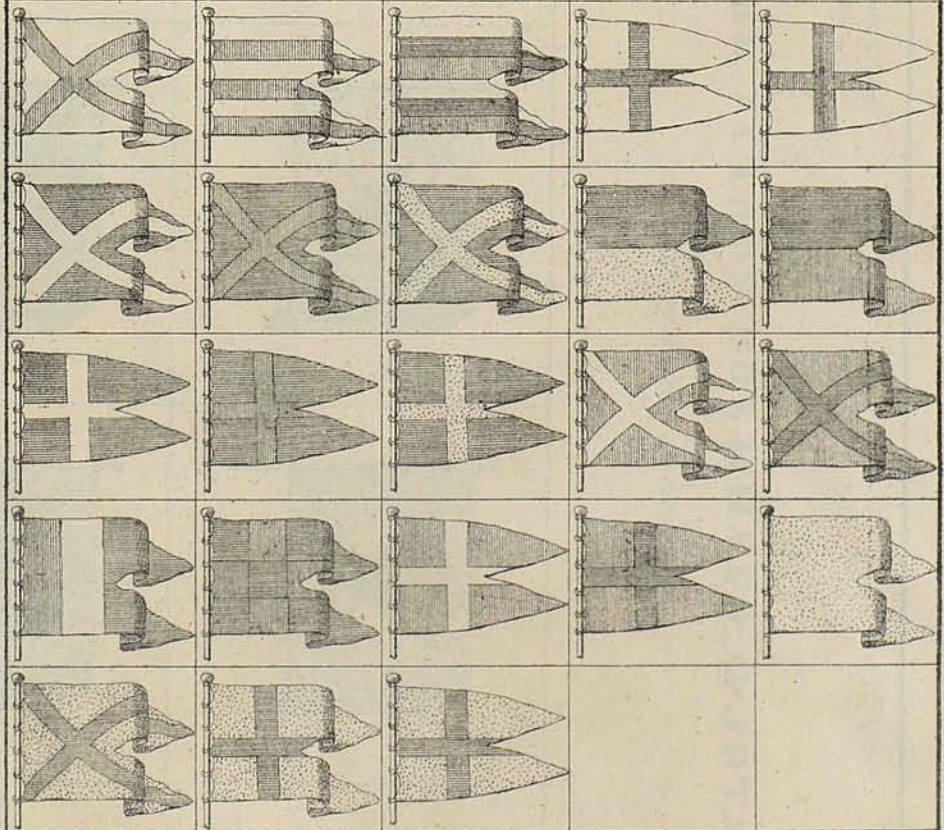
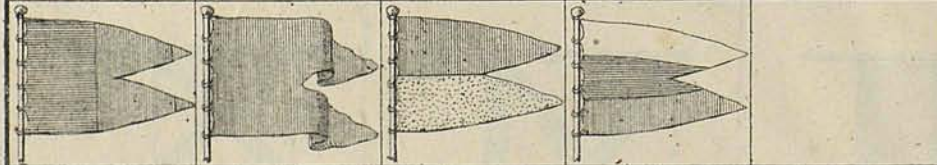
*Штандартъ* 1. *Адмиралской* 2. *Адмиралской* 3. *Адмиралской* *Кейсеръ флагъ*



*Король Британскій съ передъ Dubusiu* *съ заднъ Dubusiu* *Аванъ Тюркскій* *съ передъ Dubusiu*



*съ заднъ Dubusiu* *Аванъ Тюркскій* *съ передъ Dubusiu* *съ заднъ Dubusiu*




Высочайше утверждено:  
1797 года Февраля 25го

Кв. № 17833.

КЪ УСТАВУ ВОЕННАГО ФЛОТА.


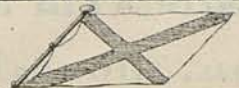


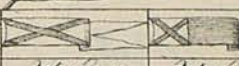


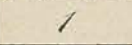

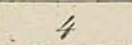
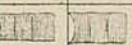


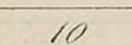

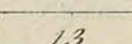

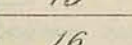

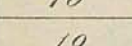

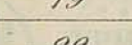



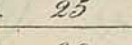

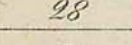
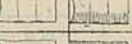
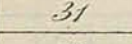

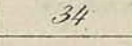

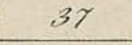
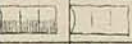
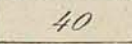












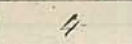



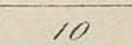

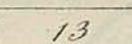

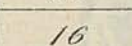

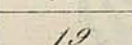

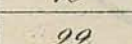



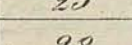

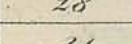
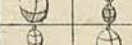

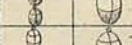
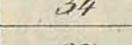

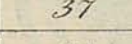

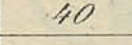

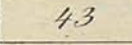
Рисунки флаговъ.



Высочайше утверждены  
1797 года Февраля 25<sup>го</sup>

КЪ УСТАВУ ВОЕННАГО ФЛОТА.

№ 17833.

Флагъ										
Видъ										
Фигуръ		Знамя Триугорное	Знамя Крестообразное	Знамя Авангарное	Знамя Триугорное	Знамя Крестообразное	Знамя Авангарное	Знамя Триугорное	Знамя Крестообразное	Знамя Авангарное
		1	2	3	46	47	48	91	92	93
		4	5	6	49	50	51	94	95	96
		7	8	9	52	53	54	97	98	99
		10	11	12	55	56	57	100	101	102
		13	14	15	58	59	60	103	104	105
		16	17	18	61	62	63	106	107	108
		19	20	21	64	65	66	109	110	111
		22	23	24	67	68	69	112	113	114
		25	26	27	70	71	72	115	116	117
		28	29	30	73	74	75	118	119	120
		31	32	33	76	77	78	121	122	123
		34	35	36	79	80	81	124	125	126
		37	38	39	82	83	84	127	128	129
		40	41	42	85	86	87	130	131	132
		43	44	45	88	89	90	133	134	135
Дубизия		Дубизия Триугорная			Дубизия Крестообразная			Дубизия Авангарная		
Третья Стена Фрегата										
Знамя		Триугорное	Крестообразное	Авангарное	Триугорное	Крестообразное	Авангарное	Триугорное	Крестообразное	Авангарное
		1	2	3	49	50	51	97	98	99
		4	5	6	52	53	54	100	101	102
		7	8	9	55	56	57	103	104	105
		10	11	12	58	59	60	106	107	108
		13	14	15	61	62	63	109	110	111
		16	17	18	64	65	66	112	113	114
		19	20	21	67	68	69	115	116	117
		22	23	24	70	71	72	118	119	120
		25	26	27	73	74	75	121	122	123
		28	29	30	76	77	78	124	125	126
		31	32	33	79	80	81	127	128	129
		34	35	36	82	83	84	130	131	132
		37	38	39	85	86	87	133	134	135
		40	41	42	88	89	90	136	137	138
		43	44	45	91	92	93	139	140	141
		46	47	48	94	95	96	142	143	144

въ дневной брань.


въ ночной брань.



1728 года Указа  
1728 года Апрель 10.

№ 5,259.

ИЗОБРАЖЕНИЕ ШТЕМЦЕЛЕЙ:  
Серебряной и Медной монеты.



1728 года Апрель 10

№ 5,261.


Братъ на великіе товары и въ казну.

Принимать въ казну, а на  
товары не принимать.



1730 года Апрель 15.

№ 5,533.



1734 года Июля 6.

№ 6,601.

1730 года Декабря 23.

№ 5,660.



1740 года Декабря 20.

№ 5,657.



ИЗОБРАЖЕНІЯ СЕРЕБРЯНЫХЪ МОНЕТЪ.

*Вводати и на обменъ принимати отъ публики въ три мѣсеца.*



*Откупанные:*



въ Указу  
1753 года Февраля

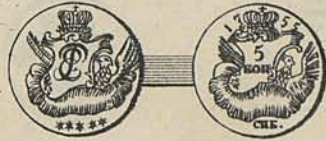
ИЗОБРАЖЕНІЯ СЕРЕБРЯНЫХЪ МОНЕТЪ.



въ Указу:  
1755 года Июля 4.

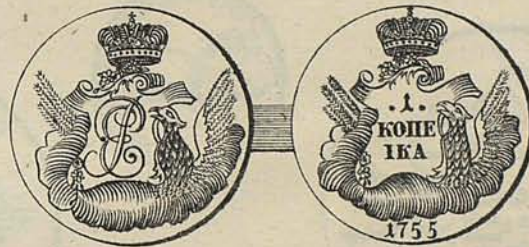
№ 10,427.

**ИЗОБРАЖЕНІЕ ШТЕМЦЕЛЕЙ.**  
Серебряной и Медной монеты.



1755 года Августа 18.

№ 10,447.



1758 года Января 14.


№ 10,792.



ИЗОБРАЖЕНІЯ СЕРЕБРЯНЫХЪ И МЕДНЫХЪ МОНЕТЪ.



ИЗБРАЖЕНІЯ МЕДНЫХЪ МОНЕТЪ.





На гривенникахъ, пятикопеечникахъ, и грошевичахъ вълѣсто гуртика надпись  
медь колыванская.

къ Указу  
1764 года № 30.

№ 12, 116.


ИЗОБРАЖЕНИЯ ЗОЛОТЫХЪ И СЕРЕБРЯНЫХЪ МОНЕТЪ.



въ Указу:  
1783 года / Января 2.

ЖЕТОНЪ.


№ 15, 862.



1787 года / Мая 30.


ИЗОБРАЖЕНИЕ ШТЕМНЕЛЕЙ МЕДНОЙ МОНЕТЫ.

№ 16, 544.



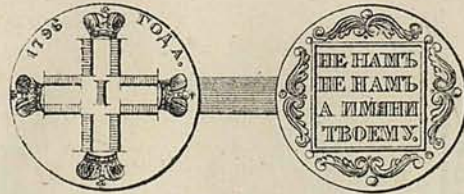
1802 года / Октября 21.

№ 20, 476.



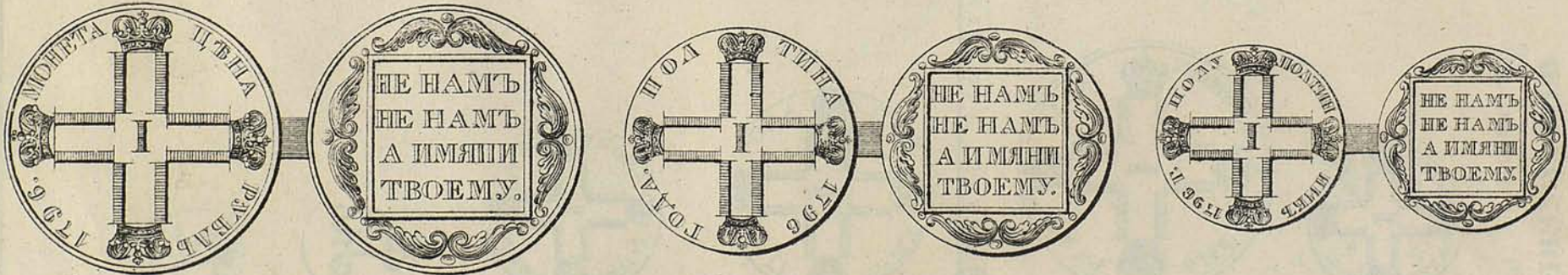


ИЗОБРАЖЕНИЯ ШТЕМПЕЛЕЙ ДЛЯ ЗОЛОТОЙ ЧЕРВОННОЙ МОНЕТЫ.



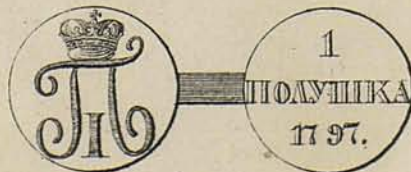

По сему рисунку мѣ дѣ лать золотыя червонцы 24 <sup>1</sup>/<sub>2</sub> пробы по 117 <sup>1</sup>/<sub>2</sub> червонцовъ изъ легатурнаго фунта.

СЕРЕБРЯНАЯ МОНЕТА.



По сему рисунку мѣ дѣ лать серебряныя монеты 83 <sup>1</sup>/<sub>2</sub> пробы, по 14 <sup>1</sup>/<sub>2</sub> рублей изъ легатурнаго фунта.

МЕДНАЯ МОНЕТА.

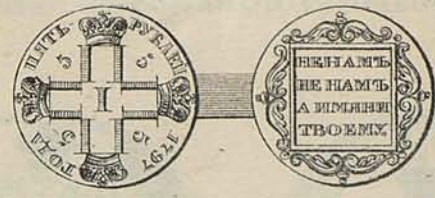


По сему рисунку мѣ дѣ лать медную монету по 16 <sup>1</sup>/<sub>2</sub> рублей изъ пуда.


въ Указу:  
1797 года Октября 3.

№ 18, 118.

### ИЗОБРАЖЕНІЕ ШТЕМЦЕЛЕЙ: Золотой и Серебряной монеты.

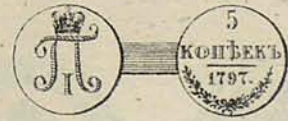
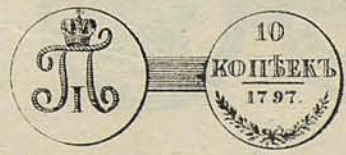

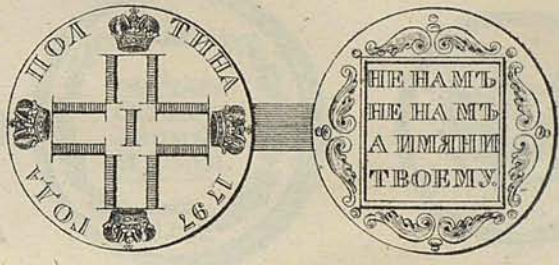


По сему рисунку въ штемпъ золотыхъ гербовыхъ пяти рублевыхъ 94<sup>3</sup>/<sub>4</sub> пробы, полагая по 67 гербовцовъ и по рублю по пятидесяти по девяти коп. съ <sup>1</sup>/<sub>2</sub> изъ лигатурнаго фунта.



По сему рисунку въ штемпъ серебряныхъ монетъ въ 83<sup>3</sup>/<sub>4</sub> пробы, полагая по 10<sup>м</sup> руб. лей по 75<sup>м</sup> копеекъ съ <sup>2</sup>/<sub>5</sub>.

ВОСЕМДЕСЯТЬ ТРЕТЕЙ СЪ ОДНОЮ ТРЕТЬЮ ПРОБЫ.



кз. Указы:  
1807 Гога / Октября 27.

№ 22,697.

**ИЗОБРАЖЕНИЯ ШТЕМЦЕЛЕЙ:**

**Золотой, Серебряной и Медной монеты.**

*Монета прежняго  
численія.*

*Монета ново  
численія.*


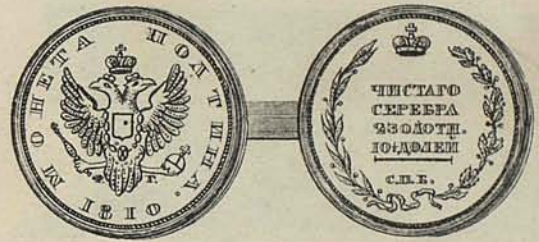


*У сей монеты надпись на  
Гуртичь вьспуклая.*

*У сей монеты надпись на  
Гуртичь навита внутрь.*

1810 Гога / Августа 29.

№ 24,334.

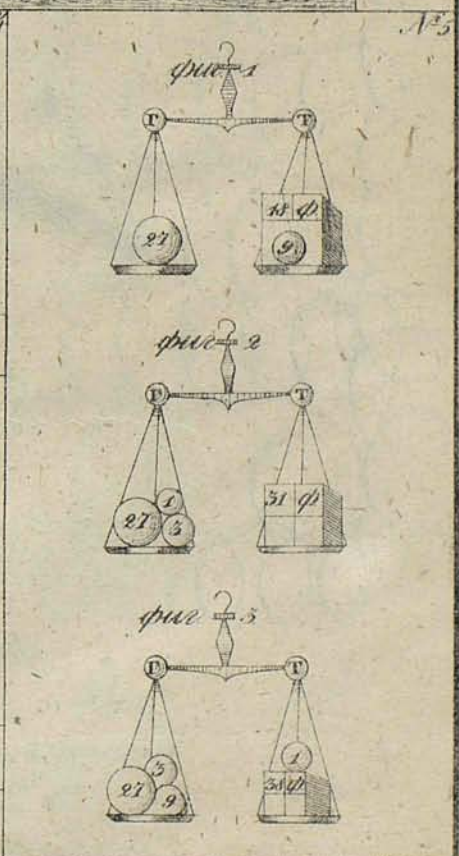
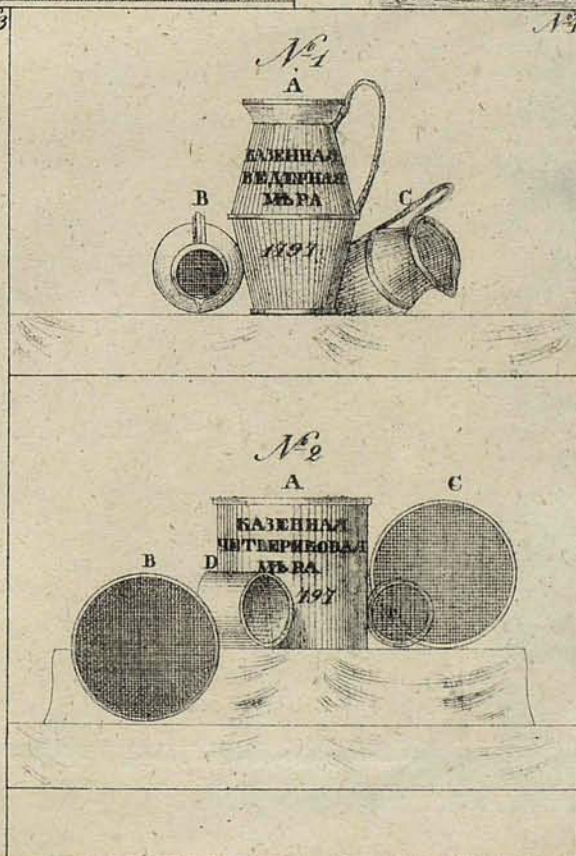
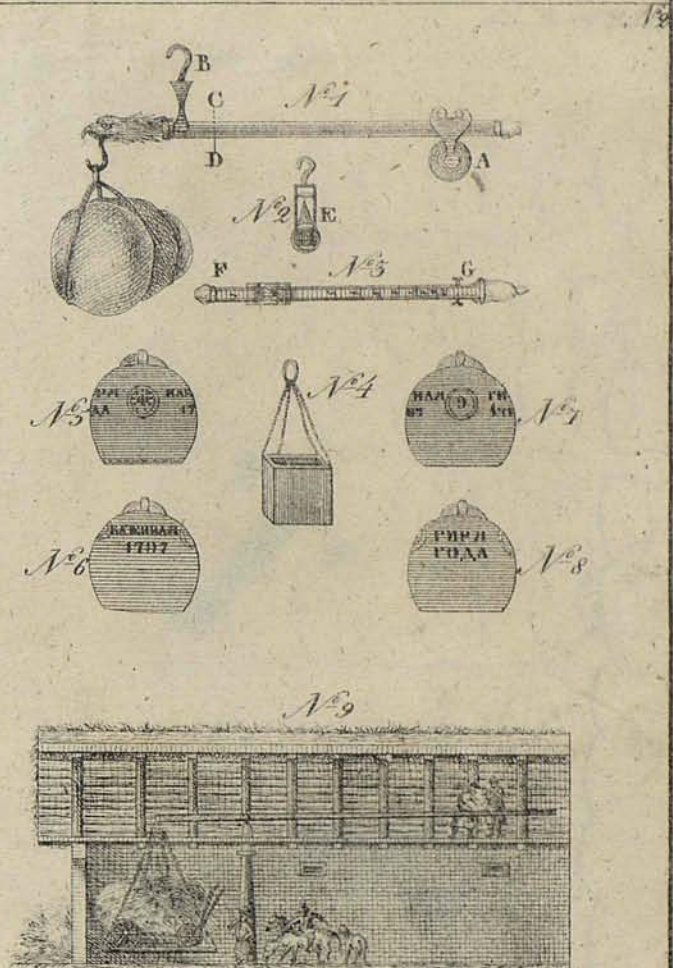
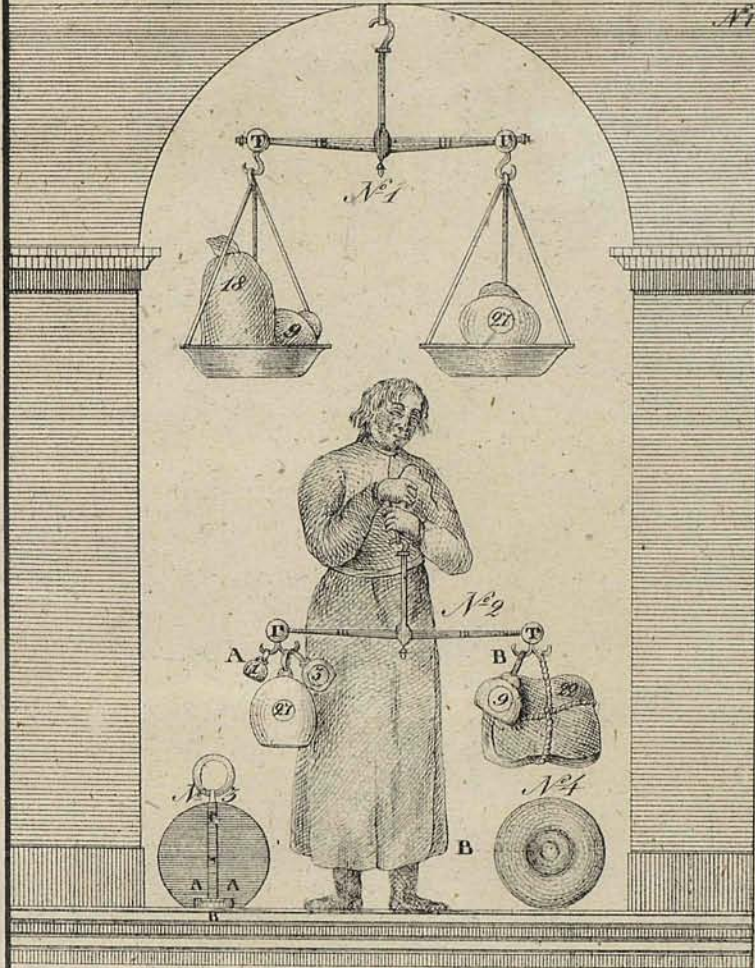


1817 Гога / Февраля 14.

№ 26,675.



Къ Указу Апрелья 29<sup>го</sup> дня 1797<sup>го</sup> года  
къ № 17938.



# Билетъ Государственнаго вспомогательнаго

Банка для дворянства

Въ двадцать пять тыся-  
читая отъ перваго  
Маія тысяча семь сотъ  
девяносто осьмага года Госу-  
дарственный вспомога-  
тельный Банкъ для дворянства  
платитъ

или по его приказу пять тыся-  
чи рублей Россійскою ходячею  
монетою, и сверхъ того еже-  
годно сто рублей составляю-  
щихъ пять процентовъ соста-  
въ капитала билетомъ симъ  
представляемаго. Въ обезпече-  
ній же онаго имѣетъ Банкъ за-  
логомъ не движимое имѣніе  
благонадежностію своею оное  
удостоверяющее.

Директоръ

Контролеръ



Кассиръ

Полученіе процентовъ приноси-  
мыхъ симъ билетомъ.

Годы	Проценты заплачены за	годъ
1	Проценты заплачены за	годъ
2		
3		
4		
5		
6		
7		
8		
9		
10		
11		
12		
13		
14		
15		
16		
17		
18		
19		
20		
21		
22		
23		
24		
25		

Надписи пережо-  
денія сего билета  
изъ рукъ въ руки

Право онаго передаю тако-  
му-та такого-та числа, мѣ-  
сяца и года. Мѣсто пребы-  
ванія  
подпись

Бухгалтеръ

двѣ тысячи двѣ

# Банка для дворянства 1798.

На другой сторонѣ въ срединѣ надписи:  
№ 1

**БИЛЕТЪ**  
Государственнаго вспомога-  
тельнаго Банка  
для дворянства на двѣ тысячи рублей.

Высочайше утверждено:  
18 Декабря 1797 года.

Листъ 48  
№ 18281.

Билетъ Страховой Конторы.

А  
В  
Я  
С  
И  
Ю  
Н  
И  
И  
Ю  
Л  
А  
В  
Г  
У  
С  
Т  
А

На другой сторону въ верху надпись:

Такого то года мѣсяца.....дня  
№.....мѣтъ соотъ кусковъ паруснаго  
палотна подъ клеймомъ NN & C.

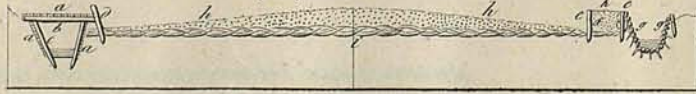
подпись

Высочайше утверждено:  
Марта 14 дня 1805 г.



№ 21, 660. а.

Чертежъ слѣдующій къ описанію каменныхъ образцовъ обшукивать городскія ушныя.

Профиль № 1.



Профиль № 2.




Объясненіе знаковъ № 1:

- а. Забивка крутостей и пистилка доплата.
- б. Насадки.
- с. Стойки.
- д. Шпиль.
- е. Камень.
- ф. Плита.
- г. Пистень.
- h. Насыпной зрлицъ и песокъ.
- и. Хворость.
- м. Для стоку воды съ цинкъ отверстіе.

Объясненіе знаковъ № 2:


- а. Забивка въ плать крутостей и пистилка Грідора.
- б. Насадки.
- с. Стойка.
- д. Шпиль.
- е. Насыпной зрлицъ и песокъ.
- ф. Камень каплъ франциска прибиты.
- г. Франциска.
- h. Хворость.
- м. Для стоку воды съ цинкъ.

Профиль № 3.



Объясненіе знаковъ № 3:

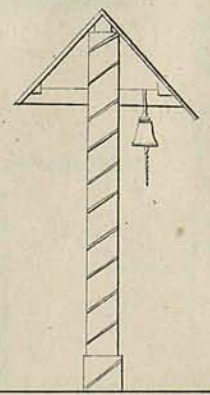
- а. Крутости рва и трапура одыны кур-  
тиль на ребро или плитого.
- б. Шпиль.
- с. Хворость.
- д. Насыпка, песку, цибля или зрлицу.
- е. Камень.
- ф. Пистень.
- г. Ивовая каплъ.
- м. Для стоку воды съ цинкъ.



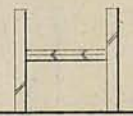
Высочайше утверждено:  
Марта 14 дня 1805 года.

№ 27, 180.

Видъ колодезьяго стаба съ колодезцемъ.




Виды барабанной подставки,  
съ переди и съ задю. съ боку.



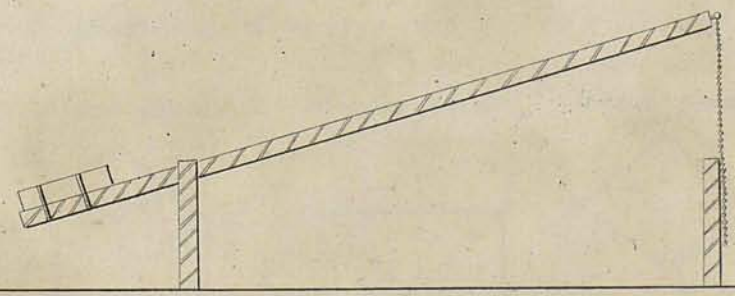
Видъ рунсейной сошки!




Видъ маленной тубы!



Видъ Угасбайма!



Видъ Надобайма!







Высочайше утверждено:  
Марта 14 дня 1805 года.

• Сталы для означенія вѣдъ отъ одной постанъ до другой. Сталы на перекрестныхъ вѣхъ дорожъ. Сталы у вѣздовъ селеній. Сталы подлинъ каждой постанъ данци.

№ 27, 180.

Сей стая ставится у края къ дорожѣ, а распостаніе пишется отъ каждой постанци на сторону къ ней обращенной.

Планъ военной бѣтхи для гасоваго.




Куп. 2.  
отъ  
Москвы  
884.



По м. 50.  
отъ  
С. Петербурга.  
1588.

На гентвербовъ сторону  
отъ  
Нивал.  
205.




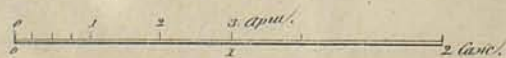
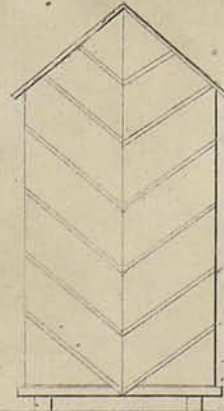

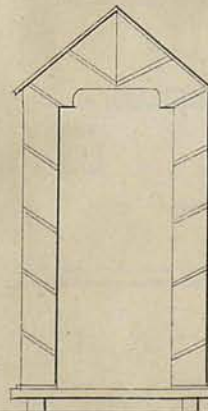
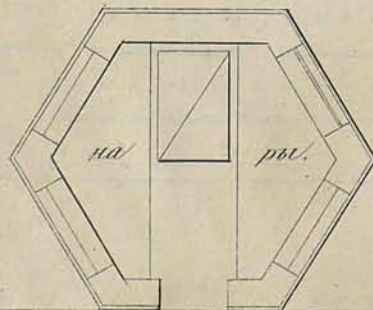

Бѣтха въ округности / 5 саж. 4. вершка.  
Вышнота отъ земли до верха купала 5 саж. 6. верш.  
Вѣшныя ополки вышнны / 8 верш. ширинны 1 1/2 саж.  
Малыя ополки вышн / 4 верш. ширинны 6. верш.  
Дверь вышнны 2 саж. ширинны 1 саж.  
Штуба вышнны и ширинны 8. верш.

Фасады военной бѣтхи для гасоваго.

Передній фасадъ.

Боковой фасадъ.


Задній фасадъ.




Высочайше повелѣно:  
Магма 14 Июл. 1805 г.

№ 27, 180.


Планъ Платформы главной Табулвакты.



Планъ Платформы  
Офицерскаго караула.



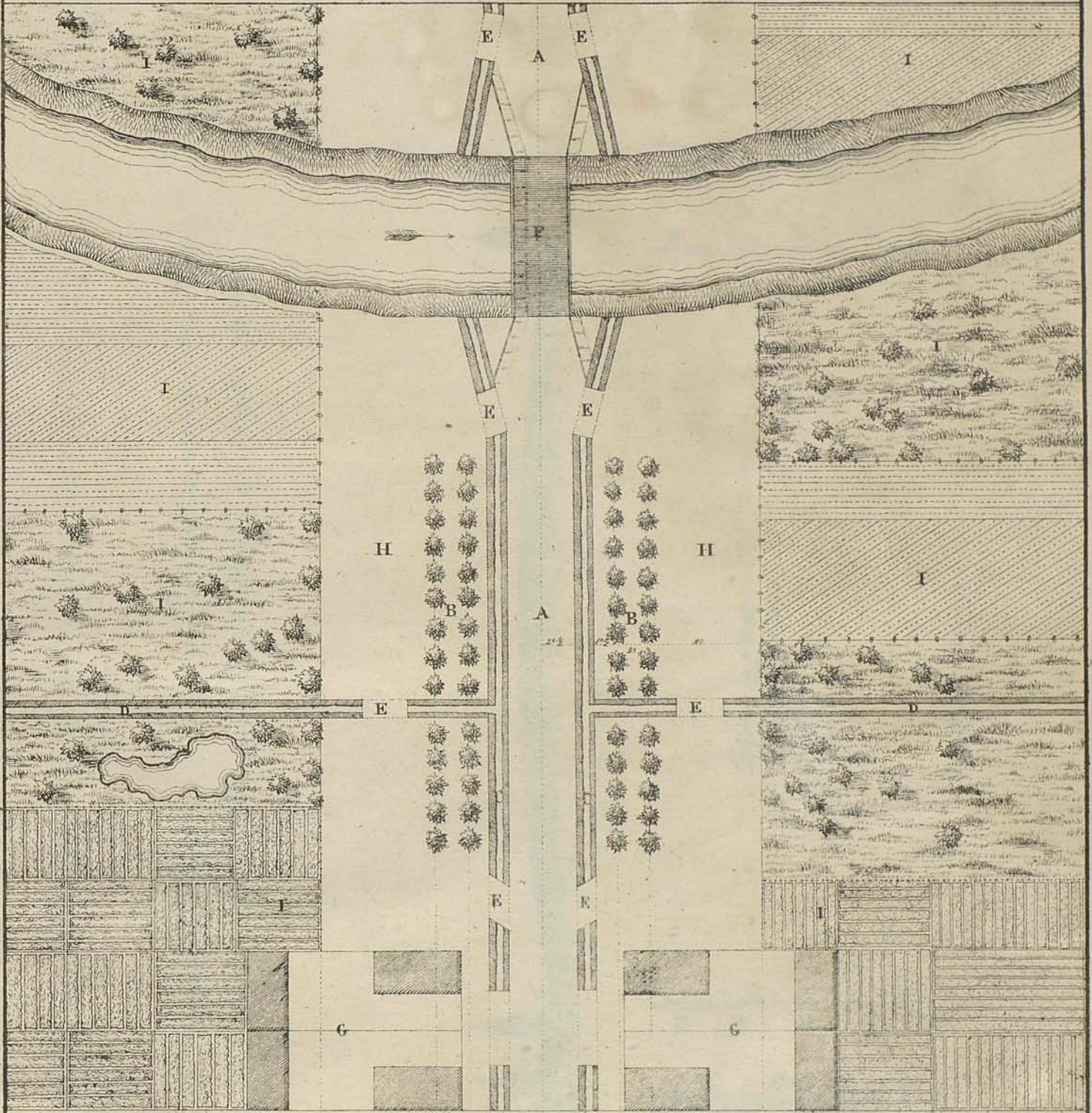
Планъ Платформы  
Унтеръ-Офицерскаго караула.



0 1 2 3 4 5 6 7 8 9 10 Арш.

Ваше Императорское Высочайшее  
 4 Мая 1819 года.

Примерный чертеж для руководства при  
 построении баровъ съ аллеями



- A Большая барога
- B Аллеи
- C Канавы
- D Отводные канавы для стока воды изъ боковыхъ (орыхонныхъ) канавъ
- E Малые мосты для съезда сверху на боковые бароги.

Масштабъ 1:2000

- F Кость чрезъ рѣку
- G Деревья
- H Дороги для проѣзда оловъ и юнки скота
- I Пашенныя, огородныя, сенокосныя и лѣсныя мѣста.

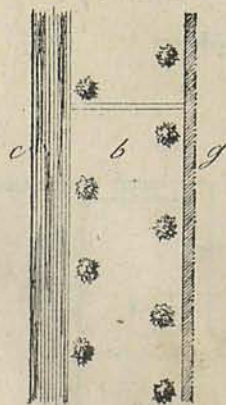



Высочайше Утверждено:  
30 Декабря 1822 года.



№ 29,250.

54

Планъ и Профиль для невилированія дороги въсю 30<sup>м</sup> Сажелную ширину  
съ вырытіемъ Канавъ поконцанъ дороги за обсадкою деревьями.



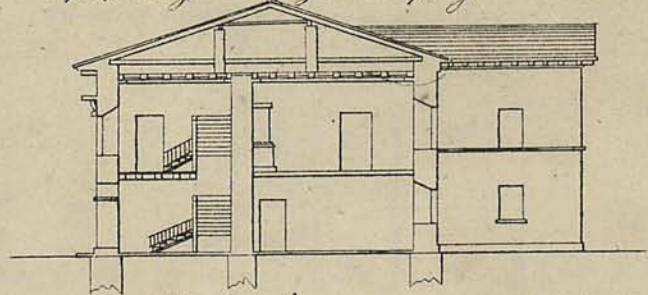
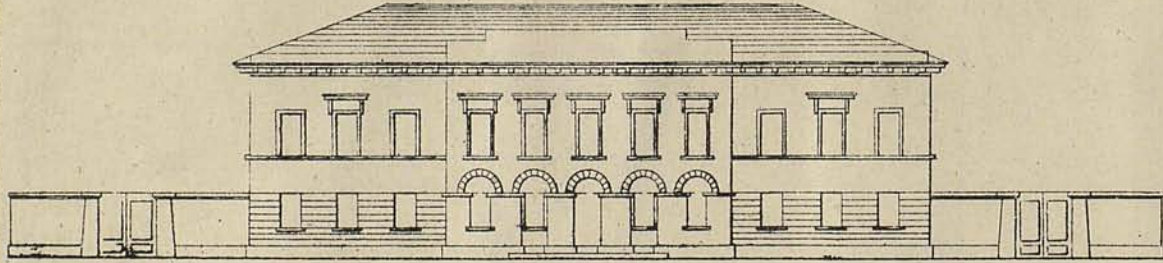
а. Дороги съ возвышенною Срединою.  
б. Обсадка деревьями.  
с. Канавы.  
д. Стоки.



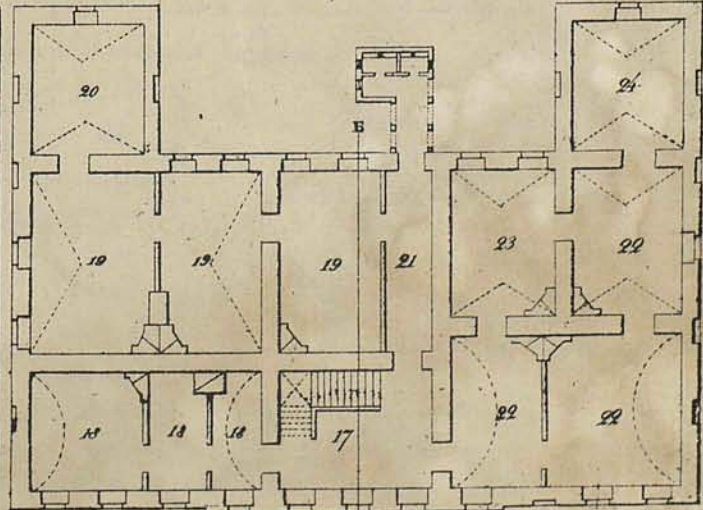
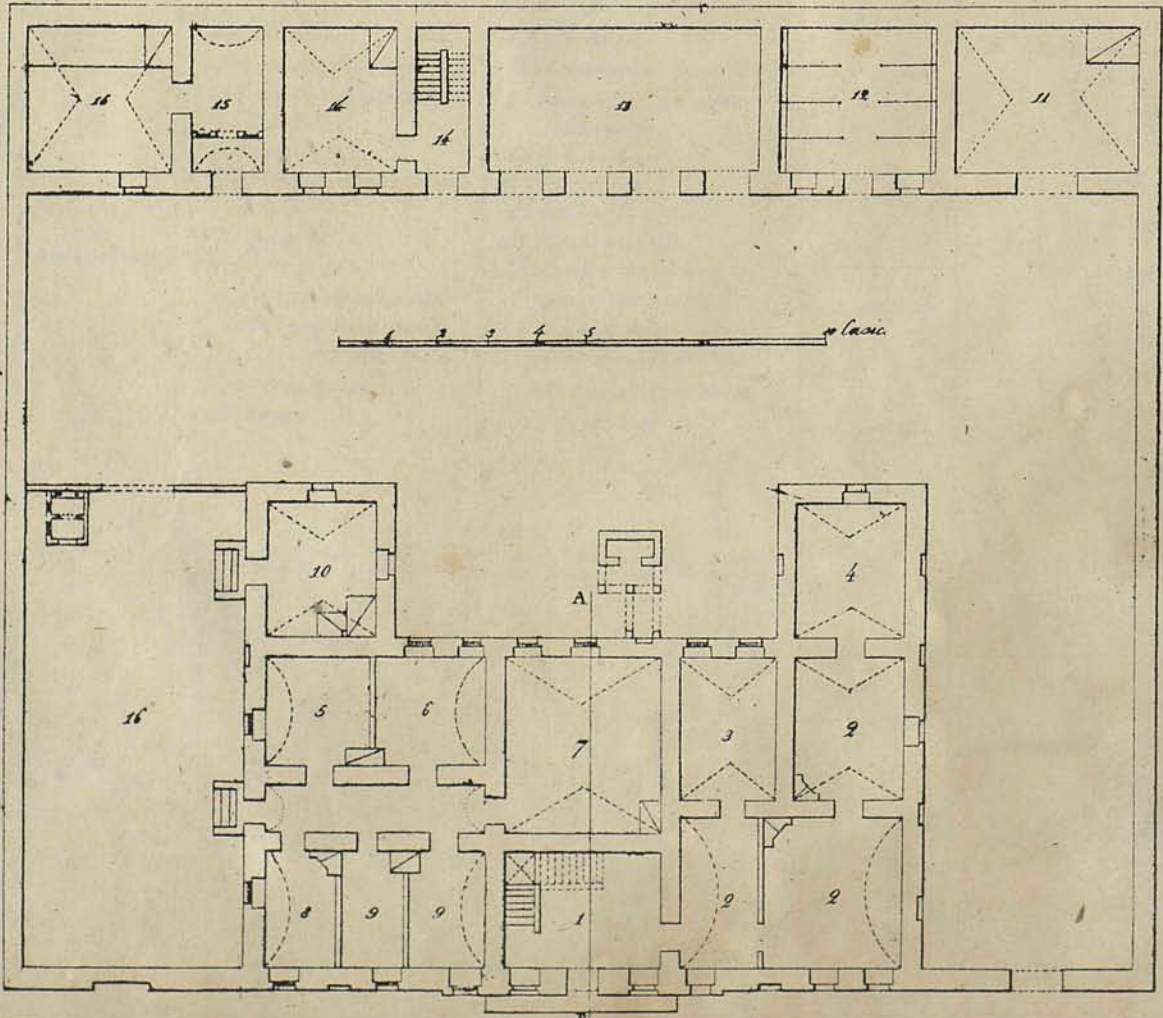
Высочайше утверждено  
22 июля 1822 года

№ 1.  
Планы фасады и Разрѣзы узенькихъ присутственныхъ мѣстъ со-  
вкупно съ тюрьмою въ одной зданіи

Профиль зданія узенькихъ присутственныхъ мѣстъ

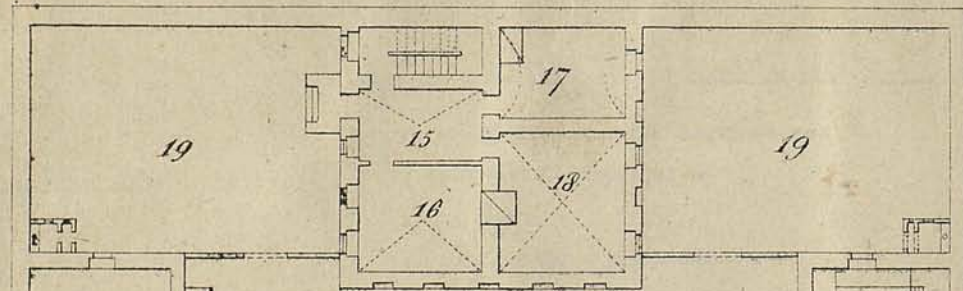


Планъ верхняго этажа.



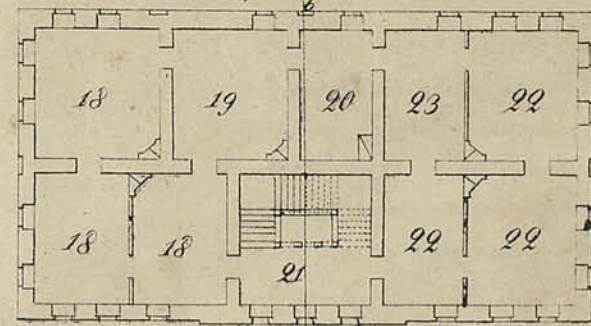
- |   |                                 |
|---|---------------------------------|
| 1. Лѣстница.                            | 12. Конюшня.                    |
| 2. Казначейство.                        | 13. Навѣсь.                     |
| 3. Денежная кладовая.                   | 14. Для посарныхъ слугисителей. |
| 4. Архивъ.                              | 15. Баня.                       |
| 5. Караульная.                          | 16. Воронка для арестантовъ.    |
| 6. Для уголовныхъ преступниковъ.        | 17. Лѣстница.                   |
| 7. Для мужскихъ палатныхъ преступленій. | 18. Торбинское правленіе.       |
| 8. Для женскихъ.                        | 19. Низинскій земскій судъ.     |
| 9. Азареты.                             | 20. Архивъ.                     |
| 10. Кухня.                              | 21. Карьеръ.                    |
| 11. Для посарныхъ инструментовъ.        | 22. Имъ земскій судъ.           |
|   | 23. Опска.                      |
|   | 24. Архивъ.                     |

Планы Фасады и Разрезы уздыныхъ присутственныхъ мѣстъ съ помеще-  
ніемъ тюрьмы въ особомъ строеніи на томъ же дворѣ.  
Планъ верхняго этажа

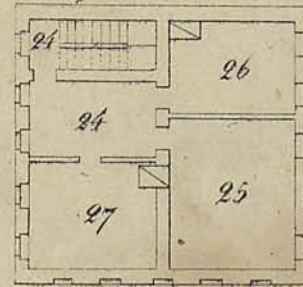


Объясненіе

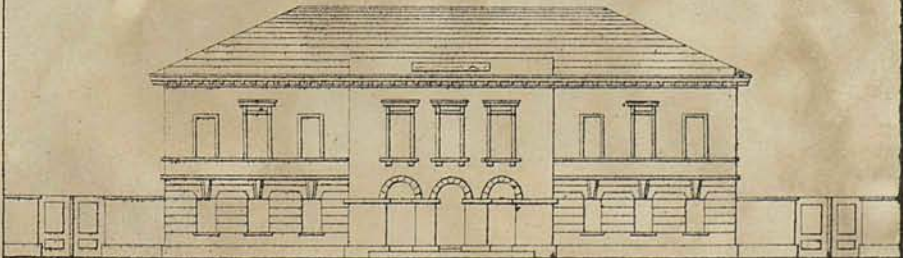
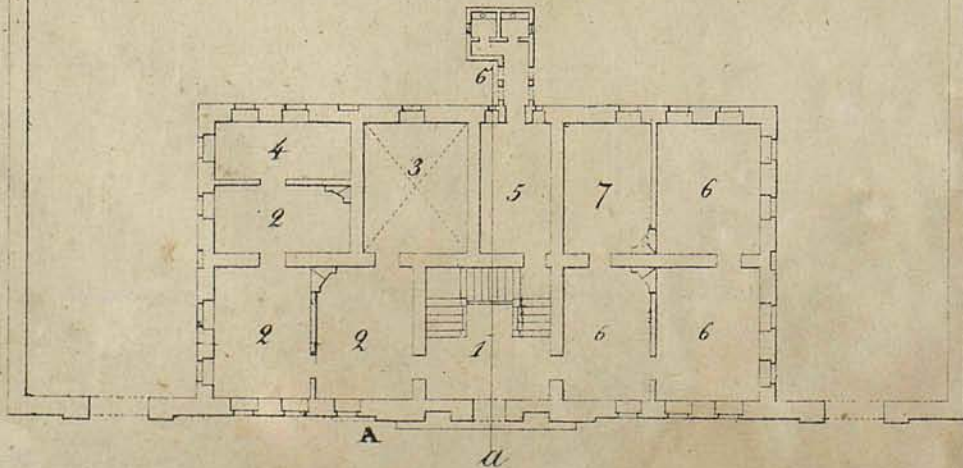
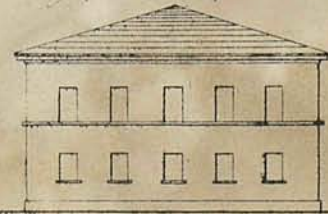
- |                                |  |
|--------------------------------|--|
| 11 Входъ.                      | 11 Навѣсъ.                                   |
| 2 Казначейство                 | 12 Комната                                   |
| 3 Кладовая казначейств         | 13 Кухня для арестантовъ                     |
| 4 Архивъ                       | 14 Кладовая                                  |
| 5 Канцелярія                   | В Тюрьма                                     |
| 6 Городническое правленіе.     | 15 Стѣны                                     |
| 7 Архивъ                       | 16 Караульная                                |
| В Флигели                      | 17 Для уголовныхъ преступниковъ              |
| 8 Для пожарныхъ инструментовъ. | 18 Для арестантовъ по легкимъ преступленіямъ |
| 9 Для пожарныхъ служителей.    | 19 Дворики                                   |
| 10 Баня.                       |  |



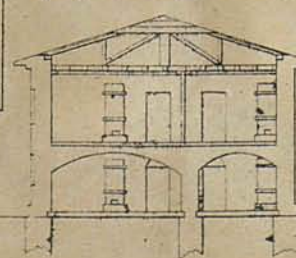
Планъ верхняго этажа Тюрьмы



Фасадъ тюрьмы



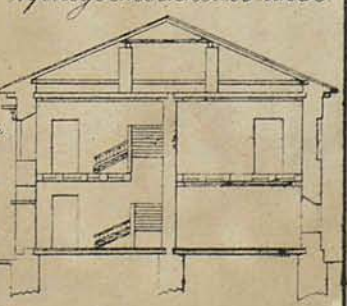
Профиль Тюрьмы



Объясненіе

- |                           |
|---------------------------|
| 18 Уздынаго суда.         |
| 19 Стѣна.                 |
| 20 Архивъ.                |
| 21 Лестница.              |
| 22 Нижний уздыскій судъ.  |
| 23 Архивъ.                |
| 24 Лестница и стѣны       |
| 25 Для заключенныхъ.      |
| 26 Для сады заключенныхъ. |
| 27 — мушкетъ              |

Профиль зданія уздыныхъ присутственныхъ мѣстъ

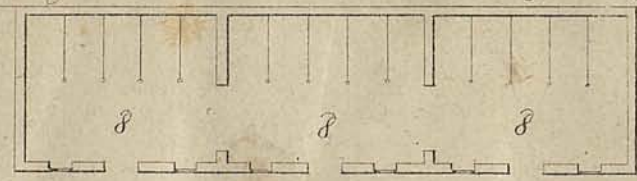


Планъ и фасадъ Станціонному доми менши разряда

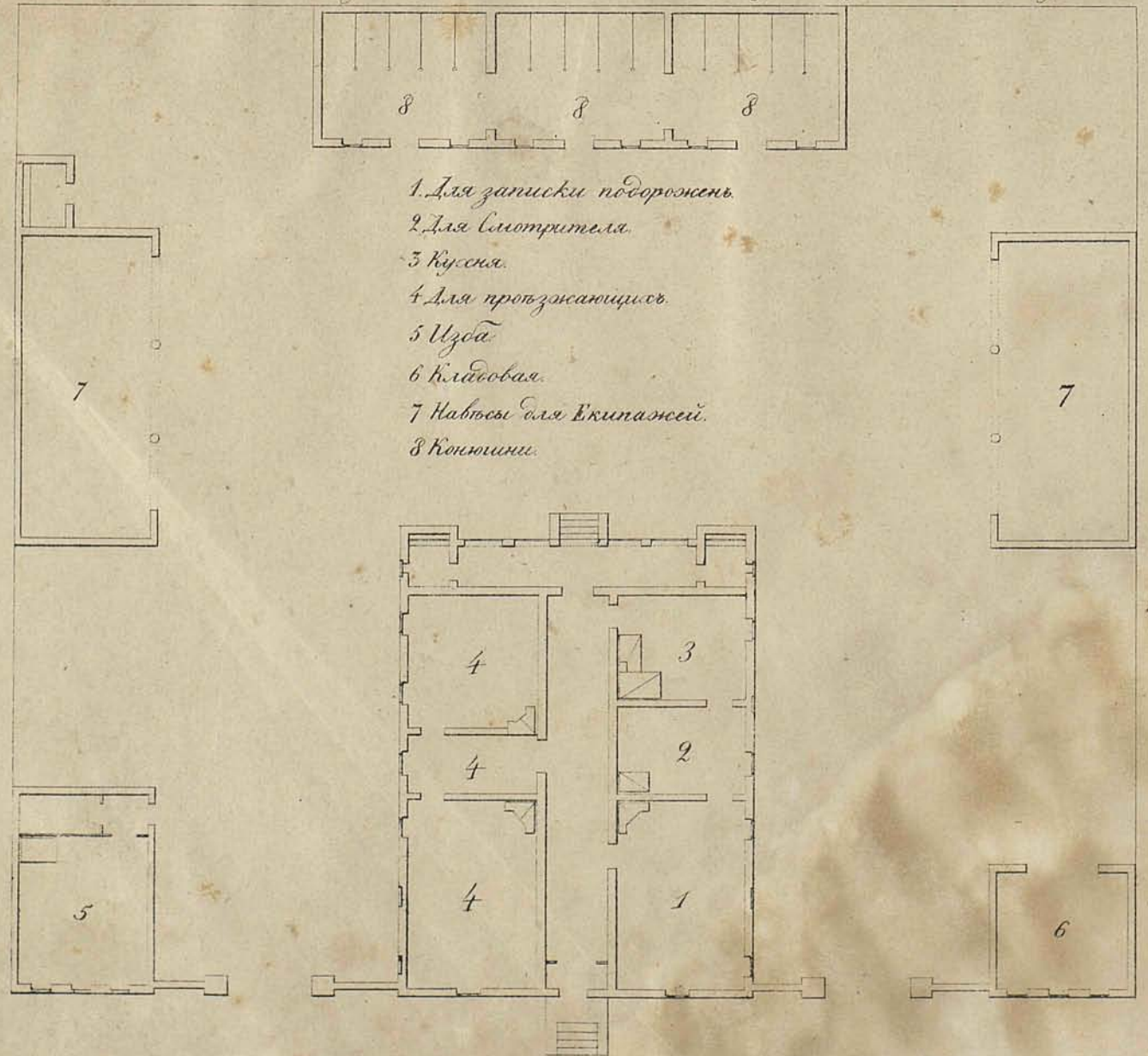
Листъ 4 57

Высочайше утверждено:  
23. Маія 1823 года

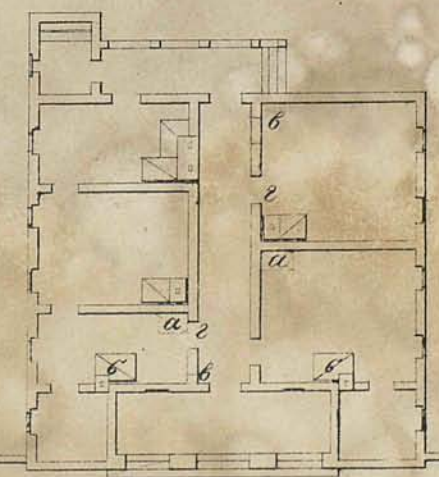
къ № 29481



1. Для записки поворожень.
2. Для Смотрителя.
3. Кухня.
4. Для провѣсницъ.
5. Изба.
6. Кладовая.
7. Навѣсы для Вкипающей.
8. Конюшни.



Назначенныхъ по прежнему предположенію Лит. а. Петки перенести на мѣсто означенное Лит. б. а такъ же и обери означенныя Лит. в. заболать на гирсо, и заболать вѣсто ихъ на мѣстахъ означенныхъ Лит. г.





2007089262