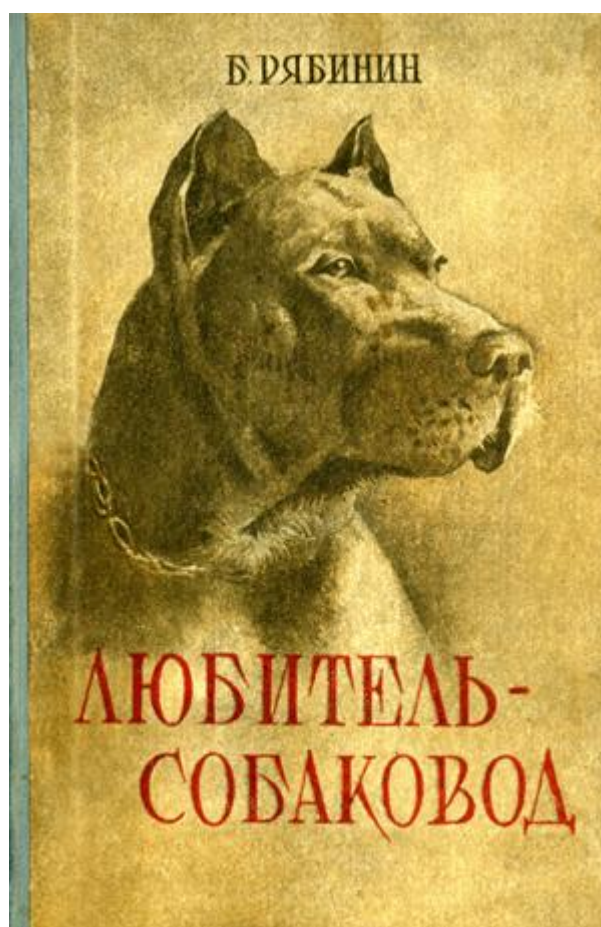


**Борис Степанович Рябинин
Любитель-собаковод**


Всё о собаках –



Скан, OCR, вычитка — TaKir, 2009 <http://epaper.ru.googlepages.com/home>
«Б.Рябинин Любитель-собаковод»: Молотовское книжное издательство; Молотов; 1955

ЛЮБИТЕЛЬ- СОБАКОВОД

**Борис Рябинин
Любитель-собаковод
(Советы начинающему)**



К ЧИТАТЕЛЮ

Часто приходится слышать: где можно приобрести породистого щенка? куда обратиться? Другие спрашивают: а что лучше — щенок или взрослая собака? какую породу выбрать?... Нередко недоуменные вопросы возникают у тех, кто уже обзавелся собственной собакой и даже успел вырастить ее.

Собаководство — не менее увлекательный спорт, чем коньки и лыжи, гребля и плавание, конный спорт, футбол. И вполне естественно, что многие желали бы заняться этим интересным и общественно полезным делом.

За последние 15–20 лет служебное собаководство в Советском Союзе сделало поразительные успехи. Секрет этого успеха в массовости нашего отечественного собаководства, в том внимании, которое уделяет ему Советское государство, в сознательности рядовых членов собаководческих организаций, в превосходстве наших методов разведения над заграничной теорией и практикой.

В известной степени это является и отражением растущего благосостояния наших граждан. Раньше хорошую породистую собаку держали лишь представители привилегированных слоев населения (не случайно, например, борзую называли «помещичьей» собакой). Сейчас вы встретите ее у рабочего, служащего, советского интеллигента, колхозника — у любого трудящегося.

Очевидно, повышенным спросом на собаку можно объяснить и тот факт, что популярной, рассчитанной на массового читателя, литературы по собаководству у нас все еще не хватает.

Есть учебники; но остается бесчисленное множество вопросов, повседневно мучающих неопытного любителя. Не получая во-время ответа на эти вопросы, любители делают ошибки, разочаровываются и нередко бросают занятие собаководством. А это очень жаль.

В книге «Мои друзья», отражающей весь пройденный автором как любителем-собаководом путь, я писал, сколько радости может доставить человеку близость живого резвого существа, хотя и не умеющего говорить, но, тем не менее, способного выполнять многие ваши желания и от кончика носа до кончика хвоста целиком преданного вам. Увлечение собаководством обогатило мои познания в биологии, заставило совершенно другими глазами взглянуть на мир четвероногих, окружающих нас, дало мне много новых друзей.

Да, да, новых — и притом хороших! — друзей вы приобретете, занимаясь собаководством. А полученные разнообразные сведения пригодятся вам во многих случаях жизни.

«Бесполезных знаний — нет», — говорил М. Горький.

Особенно плодотворно занятие собаководством для молодежи, подростков

пионерского возраста, ибо оно приучает к самостоятельности действий, способствует выработке характера, развивает мужество, сметливость, воспитывает любовь к родной природе, а также, при правильно поставленных тренировках, помогает закалке организма.

Собаководство — древнейшая отрасль животноводства; оно входит как составная часть в общее животноводство. И многие из тех, кто в юности увлекается собаководством, могут вырасти в будущем в хороших зоотехников, ветеринарных врачей, животноводов той или иной специальности.

Но многие не знают, с чего начать.

Когда вы идете по улице с собакой, редкий прохожий не обернется в вашу сторону, а иной воскликнет с нескрываемой завистью: «Ах, какая хорошая собака!» И вы догадываетесь, что ему тоже хотелось бы иметь такую, да он не знает, как ее заполучить, точнее, не осведомлен, каким образом сделать, чтобы она была такой же послушной, умной, воспитанной. А ведь никаких секретов в этом нет.

Более четверти века занимаясь собаками, автор на себе испытал пагубное влияние незнания тех или иных тонкостей дела. Накопилось немало наблюдений, представляющих как его личный опыт, так и опыт товарищей-собаководов. И автору захотелось поделиться приобретенными знаниями, чтобы уберечь других от повторения ошибок.

Различают собак охотничьих, служебных и комнатных. Здесь будет идти речь о **служебном собаководстве**.

Само собой разумеется, что это не учебник, а только первое чтение для человека, желающего обзавестись собакой, — тот первый заряд, который он должен получить, вступая на путь любителя-собаковеда, владельца служебной собаки.

Здесь умышленно опущены такие разделы, как анатомия и физиология собаки, техника дрессировки по специальным видам служб.

Автор не ставил себе задачу рассказать сразу обо всем, да это и невозможно. Он хотел лишь дать зачатки специальных знаний, вооружив начинающего некоторыми практическими сведениями, необходимыми ему на первых порах.

Кроме того, хотелось приоткрыть перед нашими читателями еще одну из сторон плодотворной деятельности советского человека, деятельности, направленной на благо народа и укрепление социалистического отечества.

Активно участвуя в кровном разведении, в подготовке служебных собак для нужд обороны и мирного хозяйства страны, отдаваясь этому делу серьезно и с любовью, каждый из нас, любителей-собаководов, тем самым участвует и в общем созидательном процессе переделки природы, ежедневно, ежечасно творимом человеком. Это тот самый процесс, говоря о значении которого, великий материалист Ф. Энгельс столь выразительно заметил, что человек «изменил даже самые растения и животных до такой степени, что результаты его деятельности могут исчезнуть лишь вместе с общим омертвением земного шара» (Ф. Энгельс, «Диалектика природы», 1950 г., стр. 14).

Итак — «лиха беда начало»... И если после прочтения этой небольшой книжки у вас пробудится настоящий, здоровый интерес к собаководству как к области практического применения своей энергии, если, ощутив этот интерес, вы возьмете щенка и приметесь воспитывать его, автор будет считать, что цель, которую он преследовал своей книгой, достигнута.

Автор



ВВЕДЕНИЕ

Принято издавна говорить: собака — первый друг человека. И действительно: ни одно животное не пользуется таким вниманием и любовью человека, как собака.

Великий русский ученый И.П. Павлов так отзывался о собаке:

«Если это и не самое высшее животное (обезьяна выше на зоологической лестнице), то собака зато самое приближенное к человеку животное, как никакое другое, — животное, которое сопровождает человека с доисторических времен».

Павлов назвал собаку «исключительным животным».

Эти слова гениального физиолога как нельзя лучше характеризуют представителя животного мира, который своим постоянством снискал уважение и благодарность людей, заслужив право и на нашу ласку, и на нашу заботу о нем.

На протяжении бесчисленных поколений собака является нашим неизменным спутником. На заре времен, в далекую от нас доисторическую эпоху, когда человек еще только выходил из первобытной тьмы, собака уже верой и правдой служила ему. Бок о бок с ним она прошла через всю историю. На всех этапах человеческого развития мы встречаем ее либо около жилища хозяина, либо на охоте с ним, либо в походе на врага. Порой и хоронили ее вместе с хозяином, убивая на его могиле. Преданность и верность собаки вошли в поговорку.

Вместе с советскими полярными путешественниками она первой из домашних животных ступила на лед Северного полюса. Она прочно вошла в наш быт. И отсюда понятно столь распространенное среди людей стремление иметь возле себя этого четвероногого друга, — стремление, ради которого и вы, мой читатель, взяли в руки эту книжку и которое отвечает не только вашим личным потребностям и вкусам, но и ближайшим интересам государства.

История оставила нам немало примеров удивительной сообразительности и поистине безграничной преданности собаки.

Помню, как еще в детстве поразил мое воображение вычитанный где-то рассказ об истинном происшествии, имевшем место в начале прошлого века.

У одного французского солдата была маленькая собачка по кличке Моффино. Вместе с армией Наполеона солдат отправился в поход в Россию. Собачка сопровождала его. Во время панического бегства из России разгромленных наполеоновских армий, при переправе через реку Березину, Моффино потерялся. Солдат вернулся домой. Преждевременно постаревший, по милости императора ставший инвалидом, он горевал не столько из-за своих ран, сколько из-за того, что лишился своего маленького товарища. Прошел год. И вот однажды, когда солдат сидел на улице в окружении односельчан, к его ногам подползло какое-то невыразимо грязное, в клочьях облезшей шерсти, жалкое существо. Солдат брезгливо оттолкнул собаку ногой. Маленькая бродяжка жалобно завизжала, и только тогда солдат узнал ее, схватил на руки и принялся ласкать. Это был Моффино. Чтобы вернуться к

любимому человеку, ему потребовалось пересечь из конца в конец всю Польшу, Германию, часть Франции. Он сделал это, и добился своего.

Во всех старых хрестоматиях для чтения можно встретить рассказ о сенбернаре Барри, занимавшейся спасением заблудившихся людей в Альпах. В метель Барри выходила в горы на поиски сбившихся с пути, неся на себе небольшой запас вина и пищи. Найдя погибающего, она давала ему подкрепиться, а затем приводила к нему помощь.

Барри за свою жизнь спасла сорок человек. Чучело Барри по сию пору хранится в Бернском музее, в Швейцарии.

Можно вспомнить также жока упряжки Фрама, любимую собаку выдающегося русского исследователя Севера Георгия Седова. После смерти Седова, далеко за Полярным кругом, Фрам остался на его могиле. Никакие принуждения не могли заставить его сдвинуться с места. Он остался тосковать около тела человека, которого любил, которому был предан, заживо похоронив себя среди ледяной пустыни.

Образ Фрама мог бы стать олицетворением верности собаки.

Ни одно животное не платит человеку такой привязанностью, как собака, которая, по выражению Бальзака, и во сне видит и слышит своего хозяина. Посмотрите, как она радуется вашему приходу, как ловит каждое ваше движение, каждый взгляд. Попробуйте бросить на пол лакомство, а сами ласкайте собаку: она не отойдет от вас, не бросится за лакомством, пока вы не отняли руки (если, конечно, она не голодна и не привыкла попрошайничать) — ласка для нее дороже.

Вы быстро подошли к окну — и пес бросился к окну же, опережая вас: не случилось ли чего?... Идет кто-нибудь из ваших близких знакомых — пес увидит, услышит его раньше вас и кинется навстречу с радостным визгом, распахнув дверь. Вы вернулись домой в дурном настроении — и ваш Джекки сразу притих, убрался на место и оттуда поглядывает выжидательно, положив голову на вытянутые передние лапы, вопросительно-озабоченно двигая, надбровными мускулами. Вы заговорили весело — мигом вскочил, подбросился к вам, враз преобразенный, сияющий от радости, именно — сияющий...

А как он служит вам: спит всегда урывками, в любой момент готов вскочить и броситься на защиту хозяина, его дома...

Чуткое, необычайно остро реагирующее на все окружающее и всегда бдительное существо — такова собака, друг вашей семьи, друг человека.

Собака является ближайшим родственником волка. Однако доказано, что она произошла не от одного какого-либо вида ископаемого хищника, а от нескольких. Так, к числу прародителей европейских и азиатских собак относится, например, шакал.

Происхождение собаки от волка доказывается не только большой общностью в строении тела, но, в частности, и возможностью скрещивания между ними», что для далеко отстоящих друг от друга видов животных исключено.

Приручение или — точнее — одомашнение собаки произошло в глубокой древности, в эпоху, которую мы называем ранним неолитом, примерно сорок-пятьдесят тысяч лет назад. Это было первое домашнее животное. К числу предков современных собак относят собаку Иностранцева, кости которой были найдены в районе Ладожского озера, и так называемую торфяную собаку.

Как собака стала домашним животным?

Вероятно, существовала разновидность волка, вернее сказать дикой собаки, которая держалась вблизи жилища человека и питалась отбросами его пищи. При появлении крупных хищников эти первобытные собаки поднимали лаем тревогу, тем самым предупреждая об опасности и человека. Поняв выгоду, которую могла дать их близость, он не стал отгонять их от своего жилья, а, наоборот, начал умышленно подкармливать, приучать к себе.

Могло быть и так: однажды человек захватил на охоте щенков дикой собаки; выросши, они не убежали в лес, а продолжали жить около него, играя с его детьми и исполняя обязанности добровольных и чутких сторожей. Они-то и явились родоначальниками

славного животного, чьи потомки служат нам и поныне.

Так или иначе, человек приобрел помощника и друга, обладающего необычайно тонким слухом и изумительным чутьем — природными качествами, равных которым нет больше ни у одного домашнего животного и которыми не располагает и сам человек.

Собака слышит звуки, которые мы не слышим, обоняет запахи, которых мы не обоняем. Именно на этом основано устройство «неслышных» свистков, применяемых в практике уголовного розыска некоторых стран. Для уха преступника такой свисток недоступен, а собака различает его хорошо. Можно издали подавать ей сигналы, не опасаясь спугнуть ими человека, за которым ведется преследование¹.

Но вернемся к истории приручения и использования собаки.

Если вначале человек усмотрел пользу от собаки только в том, что она, оберегая себя, одновременно сигнализировала об опасности и ему, то с течением времени он стал использовать ее и по-другому. Используя ловчий инстинкт собаки, человек приучил ее помогать ему на охоте: искать добычу, неслышно подкрадываться к ней, убитую — приносить охотнику. В периоды вынужденных голодовок собака могла сама послужить кормовым животным².

Когда человек занялся скотоводством, он заставил собаку охранять стада. Постепенно он добился того, что собака совершенно свыклась с его образом жизни. Из лесной чащи переселилась в его жилище, стала повсюду следовать за ним.

Менялась собака и внешне. Сообразно требованиям и привычкам хозяина, климатическим условиям, хозяйственному укладу создавались различные виды, группы собак, давшие впоследствии целый ряд разнообразных пород.

Не надо думать, что породы появились сразу готовыми. Нет, они возникли как результат определенных усилий со стороны человека³.

Со временем человек применил собаку и в своих войнах. Сперва она просто защищала жилище своего хозяина при нападении на него людей враждебного племени. Потом, оценив ее боевые качества, он начал брать ее с собой в набеги, и она стала помогать ему как в обороне, так и в наступлении. Злобность и крепкие, как железо, челюсти собаки служили не хуже, чем копьё и стрелы, а выносливостью и силой она могла поспорить с воином.

¹ Конечно, мы исключаем вопрос о музыкальном восприятии звуков. На это из всего мира живых существ способен только человек. Суть не в том, что собака обладает более развитым слухом (тут она, безусловно, уступает человеку), а в том, что устройство ее слухового аппарата позволяет принимать звуковые волны более широкого диапазона, как за верхним, так и за нижним пределом диапазона волн, воспринимаемых человеческим ухом.

То же самое можно сказать и про обоняние, которое длительным совершенствованием доведено у человека до весьма высокой степени избирательности, поскольку мы способны различать весь ароматический букет, находя в этом даже известное эстетическое наслаждение, чего нельзя сказать ни про одно животное, в том числе и собаку.

² И сейчас существуют съедобные породы собак. Например, чау-чау — китайская съедобная. В некоторых странах собачье мясо — лакомство.

³ Вот что говорит об этом Дарвин: «Мы не можем допустить, чтобы все породы возникли внезапно столь совершенными и полезными, какими мы видим их теперь; и действительно, во многих случаях мы знаем, что не такова была их история. Ключ к объяснению заключается во власти человека накапливать изменения путем отбора; природа доставляет последовательные изменения, человек слагает их в известных, полезных ему направлениях. В этом смысле можно сказать, что он сам создал полезные для него породы» (Ч. Дарвин, «Происхождение видов»).



Рис. 1. Ассирийская боевая собака с воином. Изображение на камне.

Боевых собак имели Ассирия и Вавилон. Город Карфаген в пору наивысшего расцвета наряду с боевыми слонами содержал целые отряды (легионы) специально обученных собак. Собаки были в войсках великого завоевателя древнего мира Александра Македонского, в полчищах Дария и Ксеркса.

Огромные боевые псы защищали колесницы полководцев на полях сражений, охраняли покой царей во время отдыха и сна. В Римской империи четвероногие стражи караулили рабов и военнопленных.

Древние греки и римляне специально выращивали крупных злобных собак-молоссов, которых тренировали для охоты на людей. В бою они несли на себе доспехи, защищавшие их от ударов копий и мечей, на шеи им надевались колючие ошейники с острыми, как ножи, шипами, которые являлись Дополнительным оружием собаки. Перед сражением животных нарочно морили голодом, затем разъяренных выпускали на противника; после битвы они помогали преследовать разбитого врага, приканчивали раненых.

Древние собаки были крупнее современных и превосходили их физической силой и свирепостью. Рослых сильных собак ввозили в Рим из Греции, куда те проникли из Малой Азии. Это были отдаленные родственники нынешних кавказской и среднеазиатской овчарок, широко распространенных на территории нашей родины.



Рис. 2. Римская военная собака.

В честь собак ставились памятники, воздвигались храмы, устраивались празднества. Особо отличившихся животных воспевали в сказаниях и легендах, увековечивали в произведениях архитектуры, искусства. С ними связывались жизнеописания некоторых великих людей прошлого. Так, по одной из дошедших до нас легенд, собака выкормила в детстве Кира, будущего грозного повелителя персов, в период царствования которого Персия достигла наивысшего расцвета и могущества.

Изображения собак, похожих на современных борзых, найдены на древнейших египетских памятниках, насчитывающих до трех с половиной тысяч лет до нашей эры, то есть в общей сложности около шести тысяч лет. Особенно примечательны изображения нубийских лучников, шествующих в сопровождении громадных свирепых псов, — прямое указание на их военное назначение.

Собака твердо вошла в быт человека и стала очень ценима им. Известно, например, что древние германцы отдавали двух хороших лошадей за одну хорошую собаку.

Издrevле пользовались услугами этого животного наши предки — славяне. В Киевской Руси собаки несли охрану городов и сел, предупреждая лаем и о появлении дикого зверя и о человеке-вороге. Собаки сопровождали в походах дружины князей Святослава, Олега, Игоря. В степи они издали чуяли приближение половецких и татарских наездников и заблаговременно поднимали на ноги русских воинов. Собак применяли и как транспортное средство для быстрой переброски ратников. Так, в одной старинной летописи, повествующей о походе русских в Югорский край, говорится: «А от Ляпина шли воеводы на оленях, а рать на собаках»⁴.

Собаки остаются в рядах сражающихся и в позднейшие времена. В средние века, например, в битве при Валенсии (в эпоху войн между Испанией и Францией) действовали с обеих сторон до 5000 собак.

С развитием военной техники, главным образом, с появлением огнестрельного оружия, роль собаки как активного бойца (как средства нападения, в частности) стала быстро уменьшаться и даже сошла совсем на нет. Однако к концу XIX столетия собаки начали вновь появляться в армиях различных стран, но уже с иными обязанностями. Теперь это не был боец, вступающий в непосредственную борьбу с врагом. Нет, обязанности собаки стали значительно тоньше, изощреннее и требовали более длительной подготовки.

Появились собаки-санитары для розыска раненых и оказания им первой помощи, собаки-разведчики, собаки, охраняющие прифронтовую полосу и оповещающие о приближении противника. Появились и собаки-связисты для доставки донесений.

Возможность такого использования собаки доказана значительно раньше. Не последнее слово здесь принадлежало нашему отечеству.

Хорошую связную собаку имел Петр I. Она разносила его письма и распоряжения и сопровождала не только дома, но и в походе. Это была одна из первых известных в истории собак, отработанных по службе связи.

⁴ Т. Миллер. «История Сибири».



Рис. 3. Древнерусский воин с собакой.

В первой половине прошлого века на Кавказском театре военных действий специальным приказом командования в русских войсках были введены сторожевые собаки. Ночью они оповещали часовых на бивуаках о приближении неприятеля. В условиях горной войны это имело немаловажное значение.

Сторожевые собаки были употребляемы в русской армии и в Крымскую кампанию, и в период русско-турецких войн «а Балканах, а в конце XIX столетия в одной из воинских частей, расквартированных на Кавказе, было подготовлено несколько десятков собак-подносчиков патронов. Позднее собаки неоднократно успешно испытывались в различных родах войск для службы связи и в разведке.

Постепенно все армии крупных держав обзавелись служебными собаками. В русско-японскую войну 1904–1905 гг. при осаде Порт-Артура и в Маньчжурии японцы, боясь русских пластунов, держали на позициях маленьких собачек. Их тьякканье служило сигналом о вылазке русских.

Интересно отметить, что вначале находилось немало противников применения собаки в военных целях. Говорили, что собака «всегда лает» и будет служить только помехой. Другие доказывали, что присутствие ее в армии делается бичом и пугалом как для чужих, так и для своих, что она явится опасной обузой.

Но вот грянула первая мировая война — и собака сразу показала свои боевые качества. Она нашла свое место на фронте.

Казалось бы, участие животного в войне с ростом и совершенствованием техники должно было отмереть. Случилось обратное. Чем многообразнее становилось техническое оснащение и вооружение армий, тем более расширялись и возможности применения собаки.

Возьмем связь. Существует много технических способов связи: телефон, телеграф, радио, посыльный на велосипеде, на мотоцикле, на автомобиле. Но современное состояние

огневых средств таково, что все эти способы нередко оказываются бессильными. Участок фронта, подвергнутый артиллерийскому и пулеметному обстрелу (не говоря уже о воздушной бомбардировке), превращается в ад. Под ливнем огня и металла рвутся кабели и провода, умолкают пункты технической связи, посланные с донесением самокатчик, мотоциклист будут убиты, но именно здесь и можно с наибольшей пользой применить собаку. Ее незначительные размеры и защитный окрас в сочетании с быстрым бегом и умением пользоваться естественными прикрытиями помогут ей выполнить опасное поручение. А во-время доставленное донесение — это нередко выигрыш сражения, победа.



Рис. 4. Четвероногий связист под огнем врага доставляет донесение.

Или — санитарная служба. Пространства, на которых разворачиваются современные сражения, зачастую чрезвычайно велики. Розыск раненых на большой территории весьма затруднен, помощь к ним может прийти слишком поздно. И вот тут-то опять выручает собака. Она сумеет быстро обыскать свой участок и, найдя раненых, привести к ним санитаров.

Развитие авиации породило и новые обязанности для собак: розыск вымпелов на авиасигнальных постах, подвозка горючего на аэродромах, охрана взлетных площадок и т. д.

Война 1914-18 гг. дала официальное признание служебной собаке. За эти годы почти все европейские державы поставили на фронт крупные контингенты собак. Франция к концу войны имела свыше 40 000 служебных собак. В Германии один только Союз немецкой овчарки дал армии до 25 000 животных. Огромные сенбернары и доги, запряженные в небольшие повозки, успешно заменили в городах на мелких перевозках лошадей, мобилизованных для нужд армии.

Недооценила роль военного собаководства царская Россия.

Столь успешно и многократно опробовав собаку в разнообразных условиях, в самый ответственный момент, когда пришло время реализовать это с наибольшей пользой, царские генералы вдруг потеряли интерес к этому занятию. Не ценя солдатских жизней, они, естественно, не заботились и о их сохранении, в чем, прежде всего, и состоит смысл военного собаководства. В результате за всю войну для русской армии было подготовлено всего триста собак. В этом еще раз сказалась косность царского правительства.

Между тем Россия всегда имела поистине неограниченные возможности развивать собаководство. Это подтверждается и всем дальнейшим ходом развития его в нашей стране. Народы, населяющие нашу родину, издавна используют собаку для своих хозяйственных нужд, любят и ценят ее. Пространства нашей страны огромны. И, пожалуй, ни одному

народу верный друг — собака не послужила так, как нам, ни для кого не оказалась настолько полезной, как тем первым землепроходцам, отважным русским людям, трудами, стойкостью, неукротимой энергией которых создавалось наше государство — величайшая держава на земле. Без этого чуткого и всегда бдительного помощника, который способен нести свою службу круглосуточно на протяжении всей жизни, продвижение русского человека в глухие необжитые места было бы сопряжено с большими опасностями, его неустанная деятельность по освоению пустых земель встретила бы дополнительные препятствия. И не случайно мы располагаем целым рядом чрезвычайно ценных в хозяйственном отношении отечественных пород с многочисленным поголовьем, пригодных для самого разнообразного использования.

У нас выведена такая превосходная промысловая собака, как лайка. В различных частях страны исторически сложился, применительно к местным условиям и требованиям населения, ряд пастушьих пород, одинаково пригодных и для караульной, и для других служб. Мировой славой пользуется русская борзая.

Наше ездовое собаководство без преувеличения лучшее в мире. Это красноречиво подтверждается хотя бы тем, что американцы, которые не без основания гордятся своим собаководством, неоднократно вынуждены были для улучшения своего поголовья закупать ездовых собак у нас. В состязаниях на скорость, происходивших на Аляске, сибирские упряжки, как правило, приходили первыми.

«В езде на собаках, — писал Р. Амундсен, — русские и чукчи стоят выше всех, кого мне приходилось видеть». А Амундсен был знатоком собак.

Собака — это материальная ценность, часть национального богатства страны; и не случайно в годы гражданской войны и интервенции иностранные цивилизованные разбойники, грабившие нашу страну, не обошли своим вниманием это животное. В 1918 году немцы на Украине причинили большой ущерб местной ценной породе — южнорусской овчарке; лучшие экземпляры были вывезены в Германию, многих других убили. На севере англичане и американцы вывозили большими партиями лайку. На Кавказе пострадала кавказская овчарка.

Когда после окончания гражданской войны и нашествия четырнадцати держав молодое Советское государство принялось восстанавливать народное хозяйство, серьезное внимание было уделено и собаководству. В стране появились государственные питомники и племенные рассадники по воспроизводству нужных пород, начали возникать клубы служебного собаководства. Стали регулярно устраиваться выставки собак, в различные районы страны отпавились экспедиции для изучения местного поголовья.

Собаководство превратилось в необходимую отрасль хозяйства, неотъемлемую часть общего животноводства.

На Урале первым (осенью 1930 года) возник Свердловский клуб. В сравнительно короткое время он стал массовой организацией с большим количеством членов и внушительным поголовьем породистых собак, состоящих на учете. Свердловский клуб вырастил таких известных выставочных победителей и производителей, как чемпион СССР лайка Грозный, чемпион СССР лайка Тайга, отмеченная всесоюзным «отлично» (золотая медаль), эрдель-терьер Снукки и многие другие. Позднее организовались клубы в других крупнейших городах Урала — в Челябинске, Молотове, Нижнем Тагиле, Златоусте.

Неоценима польза, приносимая собакой. Взгляните на Север. На огромном пространстве от Карелии до Чукотки собака является единственным (если не считать северного оленя, который имеет свою границу распространения) хозяйственным животным. На ней перевозят грузы, ездят друг к другу в гости, отправляются на рыбную ловлю и охоту. Чукчи, например, во время охоты на моржа выезжают на собаках далеко в море. Когда в прошлом веке в одном из северных районов страны от неизвестной болезни подошли все собаки, то жителям этой местности грозила гибель от голода и изнурения. Оставались в живых только два щенка; одна женщина выкормила их своей грудью, и от них расплодился

новые собаки⁵.

В наше время собачьи упряжки на советском Севере везут почту, медикаменты; в дни выборов в Верховный Совет на них доставляются избирательная литература и бюллетени. Они способны пробегать без отдыха громадные расстояния. Известны случаи, когда шестьсот километров собачья упряжка проходила за двое суток.

Обратимся на Юг. На высокогорных пастбищах Киргизии и Туркмении, в долинах Кавказа и степях Украины, всюду, где бродят колхозные и совхозные стада крупного рогатого скота, отары овец, табуны лошадей, встретите вы четвероногих пастухов — недоверчивых свирепых овчарок. Одетые густой длинной шерстью, которая надежно защищает их от непогоды, нечувствительные ни к порывам ветра, ни к переменам температуры, они бдительно стерегут живое богатство страны, отважно вступая в борьбу и с серым хищником — волком и с злоумышленником, решившимся посягнуть на общественное добро. Только чабаны могут по достоинству оценить этого надежного выносливого помощника, который всю свою жизнь, от первого дня до последнего, проводит около охраняемых им стад.

А пограничные собаки! Кому не известны замечательные образцы опасной работы сторожевых и розыскных собак, помогающих нашим героическим пограничникам самоотверженно защищать рубежи Советской Родины? Всю страну облетели имена Карацупы и его собаки Индуса, задержавших за время службы на границе более ста пятидесяти диверсантов-нарушителей, врагов нашего государства.

Собака охраняет склады и промышленные предприятия, она — сельский почтальон, сторож колхозного амбара, бдительный дежурный на водной станции для спасения утопающих, поводырь слепого... Трудно перечислить все возможности применения собаки. Потому-то так и поощряется занятие служебным собаководством.

Много собак выращивают государственные питомники, принадлежащие разным ведомствам; еще больше дает их стране собаководческая общественность, объединенная в клубах служебного собаководства. Тысячи энтузиастов-любителей готовят своих питомцев и для мирного использования, и для охраны государственных границ, и на случай военной опасности. Немало заботы и труда вкладывают в это дело и юные собаководы — наши пионеры, школьники.




Рис. 5. Самолет и собачья упряжка — транспорт Севера.

В дни войны с белофиннами газеты писали о ленинградской пионерке Миле Леоненко, подготовившей отличную связную собаку овчарку Бэри. Когда начались события на Карельском перешейке, Мила передала Бэри в одну из действующих частей Ленинградского военного округа. В тяжелых зимних условиях кампании 1939/40 гг. Бэри работала так же четко и безотказно, как на дрессировочной площадке. Много раз под огнем врага доставляла она на пост связи важные донесения. Случалось, противник в бессильной ярости обстреливал одиночно бегущую собаку из артиллерии. Однажды ей пришлось поддерживать

⁵ Описано С. Шашковым в его работе «Сибирские инородцы в XIX столетии» (1892 г.).

связь через быструю горную реку. В жестокую стужу, когда от холода спирало дыхание, она переплывала эту преграду туда и обратно. Чтобы мокрая собака не простудилась насмерть на ветру и морозе, бойцы грели ее под своими полушубками. Бэри показала себя безупречным связистом. Вместе с частями победоносной Советской Армии она прошла путь от границы до Выборга, и только там, в последний день войны, осколок вражеского снаряда сразил ее.




Рис. 6. Собака против танка. Эпизод Великой Отечественной войны.

Генеральной проверкой зрелости наших собаководческих кадров и готовности защищать социалистическую Родину всеми имеющимися средствами явилась Великая Отечественная война 1941–1945 годов.

Забота о бойце, сохранении жизни советского человека была основным содержанием работы советских специалистов по служебному собаководству в этот период. Их усилия не пропали даром. Наша кинологическая мысль⁶ дала за эти годы много нового, обогатив теорию и практику собаководства и лишней раз продемонстрировав плодотворную силу советского патриотизма.

В трудное для нашей отчизны время, когда немецко-фашистские орды, пользуясь своим временным численным превосходством в танках и авиации, рвались в глубь советской страны, родилась неизвестная доселе специальность собаки — борьба с вражескими танками. Противотанковые собаки подорвали сотни вражеских машин. Неоднократно отмечались случаи, когда, увидав выпущенных па них собак-противотанкистов, гитлеровцы поспешно поворачивали и пускались прочь — атака громыхающих железных чудовищ срывалась. Собаки уничтожали танки грузом взрывчатки, которую несли на спине. Это сохранило жизнь многим советским людям и способствовало перемалыванию живой силы и техники противника.

Большого размаха достигли в военные годы санитарно-ездовая и минно-розыскная службы.

Собаки вывезли из-под огня тысячи и тысячи тяжело раненых с их вооружением. В битве под Сталинградом, в период ликвидации окруженной группировки немцев, все раненые солдаты и офицеры одной стрелковой дивизии были вывезены в тыл на собачьих упряжках. К концу войны насчитывалось немало упряжек, которые перевезли по 800–900 человек раненых и доставили на передний край по 20–30 тонн груза — боеприпасов и продуктов питания.

В упряжках ходили все достаточно рослые и выносливые собаки, в том числе и

⁶ Кинология — наука о собаке, о разведении и применении ее.

крупные дворняжки. Следует заметить, что санитарные упряжки действовали там, где все другие способы транспортировки раненых полностью исключались.

Собаки нашли миллионы мин, заложенных врагом. Четвероногие минеры отыскивали вражеские «сюрпризы», заложенные на большой глубине. Такой случай, в частности, произошел при разминировании Харькова, где бомба замедленного действия и страшной разрушительной силы оказалась запрятанной на глубину трех метров. Наши собаки участвовали в разминировании городов Варшавы, Лодзи, Будапешта, Праги. С применением животного эта гибельная для человека специальность (вспомните фронтовую поговорку: сапер ошибается только один раз) в значительной степени обезопасилась, а сам процесс разминирования ускорился во много раз. Для службы миноискания использовались собаки с острым чутьем, не только служебных, но и охотничьих пород: сеттер, пойнтер, континентальная легавая и другие.

Собаки участвовали в подрыве мостов и железнодорожных линий в тылу гитлеровских войск. В районе Полоцка был взорван с помощью овчарки Дины, переданной в армию Московским клубом служебного собаководства, важный железнодорожный путь, по которому немцы подвозили к фронту подкрепления и боеприпасы. Полетел под откос вражеский эшелон, около тысячи гитлеровцев было убито, путь на несколько дней вышел из строя.

К решающему этапу войны, когда развернулось наше наступление, не оставалось ни одного фронта, где не действовали бы служебные собаки. На полях великих битв всюду, где ступала нога советского воина, шла рядом с ним в специальных подразделениях и его помощница-собака. Она ходила в разведку, приводила пленных, преодолевала тысячи препятствий и опасностей, форсировала вплавь реки Дон, Днепр, Вислу, Одер, Шпрее. Вместе с ним она проделала весь славный боевой путь от Москвы и Волги до Берлина и Эльбы.

Есть подлинные четвероногие ветераны. Овчарка Джек Рижской ордена Красной Звезды школы дрессировщиков за время войны перенесла 2932 донесения (боевые приказы, карты, важные письма и т. д.). В период ликвидации Никопольского плацдарма гитлеровцев она держала связь через Днепр, была трижды ранена и после демобилизации благополучно вернулась в родной питомник. Минер Дик, той же школы, обнаружил 1728 различных смертоносных мин-ловушек. Он тоже вернулся по окончании войны домой.

Много бойцов, вожатых служебных собак, награждено правительственными наградами — орденами, медалями. Наиболее отличившиеся из них удостоились высшей чести — звания Героя Советского Союза.

Собака по праву заслужила благодарность советского солдата. Не случайно известная статья И. Эренбурга «Каштанка», посвященная боевому труду наших четвероногих товарищей в годы Отечественной войны, была перепечатана в 5000 газет — в большинстве фронтовых.

Эта статья заканчивалась словами: «На войне люди больше, чем когда-либо, ценят верность. Мы все помним прекрасный рассказ Чехова «Каштанка». Теперь «Каштанка» спасает раненого хозяина или умирает, взрывая вражеский танк».

По массовости и разнообразию применения собак в боевых условиях в годы второй мировой войны мы превзошли всех. Это признают как наши друзья, так и наши враги.

Большая заслуга в этом, несомненно, принадлежала любителю. Именно любитель дал основные контингенты собак для фронта. В дни войны особенно усилилась работа клубов по снабжению Советской Армии новыми полноценными пополнениями. Первое место в этой работе занял Московский областной клуб, давший наибольшее количество собак для фронта. Несколько тысяч животных отправил в действующую армию Свердловский клуб. О качестве этого пополнения красноречиво говорит следующее письмо — одно из многих, полученных клубом:

Приношу большую благодарность клубу служебного собаководства за

переданных служебных собак для питомника вверенной мне части, а также прошу передать благодарность воспитателям их тт. Леоновой А. И. и Нечкиной Т.П. Надеюсь, что и в дальнейшем ваш клуб будет обеспечивать Красную Армию полноценными служебными собаками.

Начальник части полковник интендантской службы Собинов

Многие любители в военные годы вырастили и передали для нужд армии по несколько породистых щенков. Патриоты безвозмездно отдавали и взрослых собак — своих друзей, с которыми, вероятно, не расстались бы добровольно ни при каких других обстоятельствах. Известно, что одна из упряжек ездовых собак, направленная на фронт из Свердловска, с Верх-Исетского завода, за короткое время вывезла с поля боя 180 раненых советских бойцов с их вооружением.

На Урале, превратившемся в военные годы в арсенал Советской Армии, комплектовались многие упряжки. Здесь, в северных районах края, они проходили подготовку, затем с ними выходили на тренировку в тайгу. Здесь же, на одном из заводов, делались нарты-волокуши для перевозки раненых. Многие из этих упряжек дошли до Берлина.

Кончилась война, и перед нашими собаководами встали новые задачи, в первую очередь восстановление поголовья собак.

Гитлеровская оккупация западных и южных районов страны причинила большие потери собаководству. В некоторых местах собаки были уничтожены почти поголовно, и там все пришлось восстанавливать заново. Это особенно почувствовалось в овцеводческих районах, для которых хорошая пастушья собака — уменьшение убытков от волкобоя, численный рост овечьих отар, в конечном счете — увеличение продуктивности животноводства в целом.

Сейчас наше собаководство крупнее, чем было до войны.

В дни мирного строительства клубы готовят собак для хозяйственного использования, которое всегда было основным. Вместе со всем народом советские собаководы участвуют в борьбе за прочный мир, против новой войны, замышляемой империалистами Америки и Западной Европы, ибо крепить обороноспособность и могущество Советской державы — это значит защищать мир.

Подготовить хорошую служебную собаку, пригодную не только для индивидуального, но. и для общественно полезного использования, — вопрос чести каждого владельца.

ВЫБОР ЩЕНКА

Какой породе отдать предпочтение? Какую выбрать? — вот первый вопрос, который возникает у человека, решившего обзавестись четвероногим другом.

Чтобы ответить на этот вопрос, необходимо, хотя бы в общих чертах, знать основные признаки и особенности каждой породы.

Пород собак много — около четырехсот. Есть собаки, живой вес которых не превышает нескольких сот граммов (так называемые «рюмочные»), и собаки ростом с теленка, весом с взрослого человека; есть с длинной волнистой шерстью и совсем без шерсти (африканская голая). Описывать всех их пришлось бы слишком долго. Поэтому мы коснемся здесь лишь наиболее распространенных пород.

В зависимости от использования их принято делить на три группы: собаки **служебные, охотничьи и комнатные** (или декоративные).

К служебным собакам относятся: все овчарки, лайки, эрдель-терьер, доберман-пинчер, дог, боксер, ротвейлер, ризеншнауцер и др. К охотничьим: борзые, гончие, лайки промысловые, сеттеры, пойнтер, фокстерьеры, спаниель, таксы, дратхаар, курцхаар и т. д. К комнатным: болонки, левретки, шпицы, мопсы, японские собачки и прочие мелкие, изнеженные и не пригодные ни к какому серьезному использованию собаки.

Рассмотрим важнейшие служебные породы.

Восточноевропейская овчарка . Ценнейшая порода, пригодная для всех видов служб. Советские кинологи проделали над ней громадную работу, привив ей ряд качеств, которых не имели ее предки — отдельные экземпляры пастушьей собаки, в прошлом известной у нас под названием немецкой овчарки. В этой работе участвовали наряду с профессионалами-собаководами тысячи любителей-активистов. В результате ее возник особый тип служебной собаки, показавшей в течение длительного использования свои исключительные достоинства, завоевавшей ныне всеобщее признание и ставшей в Советском Союзе одной из самых массовых пород.




Рис. 7. Восточноевропейская овчарка.

Восточноевропейская овчарка успешно работает как на юге, так и на крайнем севере, не боясь самых суровых климатических условий. Распространена в СССР повсеместно. Опыт Великой Отечественной войны показал ее исключительную ценность для Советской Армии.

Внешне восточноевропейская овчарка сильно напоминает волка. Рост выше среднего, сложение крепкое, сухое, мускулистое. Туловище вытянутое, плавно понижающееся к хвосту; задние ноги по отношению к туловищу отставлены назад, что обусловлено хорошо выраженными углами сочленений задних конечностей и придает собаке еще более растянутый вид; хвост хорошо опушенный, в спокойном состоянии опущен вниз, слегка изогнутый; голова заостренным клином, красиво очерченная, со стоячими ушами. Шерсть умеренно длинная, несколько короче или длиннее, но всегда плотно прилегающая. Окрас самый разнообразный, от чисто белого до черного; наиболее характерен зонарно-серый («волчий») и так называемый чепрачный⁷ (спина, бока, хвост, уши, часть головы и шеи — темные, а лапы, грудь, брюхо — более светлые, желтоватые или бурые — то, что мы называем подпалинами).

Вообще собака очень красивая, подвижная, активная, с прекрасным уравновешенным темпераментом, чрезвычайно преданная, верная и сильная. Обладает острым зрением, быстрым бегом, тонким слухом и редкостным чутьем. Выносливая. Характерный бег — стелющаяся рысь.

В массе восточноевропейские овчарки злобны. Встречаются и с умеренной злобой, что в известной мере зависит от воспитания.

Кавказская овчарка . Одна из древнейших пород на земном шаре. Как показывает название, родина ее — Кавказ. Используется населением Кавказа с незапамятных времен.

Сохранились указания, что кавказские овчарки были в войсках армянского царя Тиграна, ведшего успешные войны за независимость страны в эпоху вооруженной борьбы с захватническими устремлениями Рима. В прошлом веке успешно применялась для

⁷ Чепрачный — от слова чепрак (подстилка под седло).

караульной службы в крепостях русской армии, расположенных на Кавказе.

Кавказская овчарка — крупная собака с крепким телосложением и мощной мускулатурой. Сила ее такова, что она способна один на один задушить волка. Помнится, однажды на выставке кто-то из публики захотел поиграть с двумя маленькими щенками кавказской овчарки; так эти «младенцы» взяли неосторожного в такой оборот, что его пришлось спасать от их ярости. Сам он справиться с ними не мог. А и было-то им всего по два месяца!

Основные признаки кавказской овчарки: голова массивная, глаза небольшие, темные, с выражением свирепости; уши висячие, но обычно обрезаны; хвост пушистый, серпом или кольцом, также часто обрезается (купируется); окрас характерен серый, бурый или тигровый, хотя встречаются и другие; шерсть густая, грубая, надежно защищающая животное от холода и ненастья; сильная гривастость у некоторых экземпляров придает собаке особую дикую прелесть и красоту.



Рис. 8. Кавказская овчарка (лучшая собака Грузии — Топуш, задушившая более ста волков).

Существует много разновидностей этой породы. Принято различать два типа: горный — тяжелая, мощная, длинношерстная овчарка — и степной — более легкая, с короткой, но густой и жесткой шерстью.

Острый слух, злобность и недоверчивость к постороннему, а также полное бесстрашие, преданность хозяину и исключительная выносливость в сочетании с нетребовательностью к условиям содержания делают кавказскую овчарку одной из лучших служебных, в частности, караульных пород. Незаменима как пастушья собака. Три-четыре овчарки на отару — и ни один волк не унесет даже ягненка. Лучшая собака Грузии в предвоенные годы Топуш имела на своем счету около ста задушенных волков.

Южнорусская овчарка. Старая пастушья порода. Прославилась как сторож

мериновых стад. Встречается главным образом на юге СССР — в Крыму, на Украине, частично на Дону и Кубани. В прошлом разведение этой породы сосредоточивалось в руках богатых овцеводов юга России, В советское время были созданы государственные питомники, специально занимавшиеся южнорусской овчаркой. Одним из основных центров разведения был заповедник Аскания-Нова.




Рис. 9. Южнорусская овчарка.

После интервенции немцев на Украине в 1918 году пришлось восстанавливать породу почти заново. Новый крупный урон ей причинили гитлеровские захватчики в годы Великой Отечественной войны.

Южнорусская овчарка — большая удлиненная собака, мускулистая и мощная. Выглядит неуклюжей из-за чрезвычайно длинной и лохматой шерсти, которая со лба свисает даже на глаза; в действительности ловка, подвижна. Окрас преобладает белый, часто пепельно-серый, возможны и другие. Отличается большой выносливостью. В естественном состоянии длинная густая шерсть ее, нередко свалывшись в войлок, как панцирем, защищает собаку.

Злобна, чутка, недоверчива. Прекрасно служит как караульная собака. Вывезенная от нас в годы гражданской войны и интервенции, разводится в Западной Европе под названием «командоры».

Среднеазиатская или туркменская овчарка. Крупная, мощная собака высокого роста, достигающая 70 килограммов живого веса, в известной мере сходная с кавказской овчаркой, поскольку принадлежит к тому же типу крупных догообразных собак, но с более короткой шерстью. Основными районами разведения являются Туркмения, Таджикистан.

Окрас преобладает палевый (песочный) и пятнистый. Суровые условия жизни сделали ее злобной, отважной, нечувствительной к переменам климата и температуры. Используется народами Средней Азии для окарауливания и пастьбы овечьих стад с древнейших времен. Не менее успешно охраняет строения, сады, искусственные сооружения. Отлично привыкает к холодному климату. Пользуется огромным уважением у пограничников наших дальневосточных и среднеазиатских границ.

Вообще — превосходная служебная собака, получающая все большее распространение и признание. У себя на родине нередко применяется для охоты на барса, кабана и даже тигра.

Северная остроухая собака — лайка. Собака средней величины, с крепким, аккуратно сбитым телом. Характерные признаки: треугольные стоячие уши и загнутый «калачом» пушистый хвост. Для лаек Урала и большинства других разновидностей типично также, в отличие от овчарок, квадратное — если смотреть в профиль — строение тела. По характеру очень живая, веселая. Теплая шуба позволяет лайке не бояться даже самых суровых морозов и спать на снегу при низкой температуре.

Некоторые исследователи полагали, что в крови лайки наличествуют крови лисицы и песца. Однако сейчас эта мысль отвергнута и считается доказанным, что предками лайки так же, как других собак, были только волки и шакалы.

Лайка — универсальная собака. Охотник-промысловик высоко ценит ее как зверовую собаку. Она смело идет на медведя, нередко забираясь к нему в берлогу (отсюда выражение «медвежатница»). Помогает при пастьбе и охране от хищников оленьих стад (так называемая оленегонная лайка). В военном деле применима для связной, санитарной служб; отдельные экземпляры показывают пригодность и для розыскной. Особенно ценна как ездовая собака.




Рис. 10. Лайка.

Лайка неприхотлива, невзыскательна к пище (на севере, например, питается исключительно одной рыбой). В северных районах страны, там, где собачья упряжка и по сию пору является почти единственным видом наземного транспорта, польза, приносимая ею, совершенно неопределима. Трудно представить, как бы существовал житель севера, не имея такого верного и выносливого друга.

В массе лайка миролюбива, добродушна; тем не менее, она хорошо сторожит дом, и некоторые наиболее злобные экземпляры могут использоваться и для караульной службы.

Окрас самый разнообразный: от белого и черно-пегого (встречаются наиболее часто) до огненно-рыжего, со всеми промежуточными оттенками и сочетаниями.

Распространена лайка по всему северу СССР, начиная от Карелии и островов Новой Земли и кончая Чукоткой, Камчаткой. Отсюда и название разновидностей: карельская, коми (зырянская), мансийская (вогульская), амурская, камчатская и т. д.

Следует заметить, что смешение всех северных собак в одну породу под общим названием «лайка» не совсем правильно. Необходимо отличать ездовых собак крайнего севера, которые и крупнее ростом, и имеют растянутый формат тела. Более типичной также будет для них повадка нести хвост «поленом», по-волчьи, то есть опущенным или на уровне спины, а не закрученным «калачом».

Главным управлением охотничьего хозяйства при Совете министров РСФСР принято такое деление охотничьих лаек: 1) русская европейская лайка; 2) западносибирская; 3) восточносибирская и 4) русско-финская. Сюда не входят специально ездовые северные собаки, составляющие отдельную породу.

Особой породой лайки нужно считать также оленегонную или ненецкую лайку, основным районом разведения которой являются Ямало-Ненецкий национальный округ и полуостров Ямал.

Лайка — основная местная порода для Урала. В частности, в числе ведущих по работе с лайкой находятся Свердловская и Молотовская области. Отсюда задача любителей-уральцев — всячески беречь и развивать эту породу. А работа с нею, надо признать, ведется явно недостаточно.

Черная лайка по кличке «Веселый» была первым домашним животным, побывавшим с советскими полярными путешественниками на Северном полюсе. Вместе с отважной четверкой папанинцев (по имени начальника экспедиции И.Д. Папанина) она провела на льду дрейфующей станции «Северный полюс» девять месяцев и вернулась на Большую землю — в Москву.

Лайки были также в составе дрейфующих лагерей «Северный полюс-2» в 1950 году, «Северный полюс-3» и «Северный полюс-4» в 1954–1955 гг., продолживших исследовательскую работу большой научной ценности во льдах Северного полярного бассейна.

Эрдель-терьер . Молодая порода, получившая признание всего около шестидесяти лет назад. Относится к многочисленной группе собак, объединяемых общим названием «терьеры» по их способности во время охоты на барсука, лисицу забираться к ним в норы (от латинского «terra» — земля)⁸. Все терьеры — непревзойденные истребители крыс и других мелких хищников. Эрдельтерьер среди них самый крупный.

Эрдели применялась в русской армии в качестве санитаров еще в русско-японскую войну. Накануне первой мировой войны (в 1912 году) они успешно испытывались в одном из полков русской армии для службы связи и в разведке. Тогда же в другом полку — в Измайловском гвардейском — был организован специальный питомник эрдельтерьеров. Но систематическая работа с этой породой началась лишь в советское время.

Эрдель-терьер несколько меньше восточноевропейской овчарки, главным образом, короче ее; строением тела и размерами сходен с лайкой, хотя на первый взгляд резко отличен от нее. Шерсть (наружный покров) жесткая, проволокообразная, с сильной курчавистостью, обычно ржавого цвета, с темным чепраком; более длинная на морде образует «усы» и «бороду», что придает голове прямоугольную форму; требует особого ухода — в период линьки длинные отмирающие волосы нужно выщипывать. Голова удлинённая, с покатым черепом; взгляд небольших карих глаз живей, умный, говорящий о темпераменте; уши высоко посаженные, висячие, на хряще, напоминающие формой римскую цифру V; хвост купированный, но не так коротко, как у доберман-пинчера или боксера. Все в целом создает очень своеобразный облик собаки, сильно отличающий ее от других.



Рис. 11. Эрдель-терьер.

⁸ Отсюда и культивирование жесткой шерсти, которая лучше защищает от укусов и от попадания земли в глаза.

Эрдель-терьер весьма удобная для комнатного содержания собака, дисциплинированная и умеренно злобная. Он вынослив, как все терьеры, резв, бесстрашен (при своих сравнительно небольших размерах готов сразиться хоть со львом! И, к слову сказать, эрдель-терьеров действительно применяют для охоты на львов), ловок и подвижен. Благодаря густому теплому подшерстку может быть использован в любых климатических условиях. Пригоден для следовой работы. Особенно хорошо работает по службе связи, так как обладает высоко развитым ориентировочным инстинктом.

Характерная особенность породы: дрессируется несколько трудней других, но рефлексы закрепляются стойко; раз усвоив прием, эрдель-терьер в дальнейшем выполняет его уже безотказно. При дрессировке следует с осторожностью применять принуждение, в противном случае получается резкое торможение — собака перестает воспринимать указания дрессировщика, выходит из повиновения. Помню, мой эрдель-терьер Снукки: потянешь — упрется, и не сдвинешь с места, а прикажи спокойно, без принуждения — исполнит.

Доберман-пинчер. Выведен в конце прошлого века и сразу же завоевал большую популярность, главным образом, как полицейская собака. Знаменитая ищейка Треф, описанию которой газетные хроникеры Москвы и Петербурга лет сорок назад посвящали целые столбцы, была из этой же породы. Величиной и сложением доберман-пинчер очень близок к эрдель-терьеру. Такое же симметричное строение тела, но чуть больше рост и чрезвычайно короткая, плотно лежащая, лоснящаяся шерсть, чаще черного цвета с рыжим подпалом, несколько реже — коричневого и совсем редко — дымчатого (голубого) цвета. Хвост накоротко купируется при рождении. Уши тоже купированные, остроконечные, стоячие (не купированные — висячие). Голова вытянутой формы, с острым щипцом⁹, но не как у борзой. Все тело подтянутое, элегантное.

Доберман-пинчер свободно берет препятствия в 2–2,5, а в отдельных случаях даже до 3 метров высотой, проявляет виртуозные способности в лазании по лестнице, обладает красивым галопом. Он смел и недоверчив, в работе неутомим, все его движения порывистые, стремительные. Вообще собака необычайно горячая, возбудимая, с повышенной злобностью. Особенно хорошо служит в мягком климате. На севере применение ограничено из-за короткой шерсти. Однако практика показывает, что при соответствующем воспитании доберман способен переносить и наши северные морозы.

В прошлом доберман-пинчер пользовался большим спросом у любителей и одно время считался даже «модной» собакой. Потом интерес к нему несколько упал. Объяснялось это, по-видимому, тем, что многие стали опасаться его ярко выраженной возбудимости и злобности. И сейчас нередко приходится слышать, что с доберманом слишком много беспокойства и неудобств, поскольку его темперамент и неукротимая ярость представляют опасность для окружающих и даже для самого хозяина.

Мне кажется, это неверно. Правда, доберман очень возбудим. Однако правильным воспитанием и здесь можно достичь многого. Доберман-пинчер Бенно одного моего близкого друга был образцом корректности и выдержки. Придешь к ним в дом — он встретит, обнюхает, ему скомандуют «место!», он с достоинством удалится, и вы можете быть совершенно спокойны, что ничего с вами не приключится, если, конечно, вы сами не дадите повода. Тут уж Бенно показал бы себя! Бенно ни разу не позволил себе наброситься на кого-либо беспричинно, хотя по всем чертам это был типичнейший доберман со всеми характерными проявлениями своей породы.

Этот факт, по-моему, может служить доказательством, что и из добермана можно сделать во всех отношениях примерную собаку, если уделить ему должное внимание.

Большой ущерб разведению породы нанесла вторая мировая война, в частности

⁹ Щипец — заостренная часть морды собаки.

блокада Ленинграда, являвшегося одним из центров разведения добермана у нас в стране.

Дог . Высокая на ногах, мощная собака, одна из крупнейших по величине и старейших по происхождению. Принадлежит к группе догообразных, ведущих свою родословную от древних собак Азии (в частности, от тибетского дога).

Современный дог сильно культивирован. Он гладкошерстный, с длинным гладким хвостом. Голова крупная, выразительная, морда резко усеченная, уши стоячие, купированные (если не обрезать — висячие); все члены массивные, с мощно развитым костяком, но отнюдь не создают впечатления неуклюжести; вся наружность дает ощущение громадной силы. Догу ничего не стоит повалить человека. Рост нередко достигает 90 сантиметров в холке. Наиболее распространенный окрас — дымчатый (голубой или «мышиный»), мраморный (черно-белый), песочно-тигровый.



Рис. 12. Дог.

Характер дога спокойный, но не флегматичный, как думают иногда. Говорю это на основании собственного опыта. Чутье слабей, чем у других пород, зато слух превосходный, поэтому дог является хорошей сторожевой и караульной собакой, главным образом для внутреннего окарауливания. Может быть использован на транспортной работе (на внутригородских мелких перевозках).

Среди некоторой части любителей распространено мнение, что дог — глупая и плохо дрессирующаяся собака. Это ни на чем не основанное предубеждение, порочащее хорошую собаку. Дог не «глупей» других пород. Он — упрямей. Кроме того, необходимо учитывать его силу. Если не подчинить дога своему влиянию, то принудить его к повиновению будет весьма затруднительно.

Мой дог Джери превосходно дрессировался на кусок черного хлеба, показав такое «прилежание» и такие успехи в обучении, какими мог похвастаться не всякий владелец

восточноевропейской овчарки, хотя восточноевропейская овчарка, как известно, пользуется репутацией одной из самых «понятливых» и «умных» собак.

На примере Джери можно также сказать о другом: дог трогательно предан своему хозяину и в случае разлуки способен проявить совершенно невероятные упорство и энергию, чтобы последовать за ним.

К старости доги более злобные, нежели в молодом возрасте.

Шотландская овчарка (колли) . Старинная порода, происхождение которой восходит ко времени римского владычества в Европе. Отличная пастушья собака средней величины, с удлинённым телом, одетая длинной волнистой шерстью, с пышной гривой — «жабо» вокруг шеи. Окрас чёрный с коричневым, или коричневый с белым, или трёхцветный, в любом случае одинаково красивый. Длинные волосы на передних ногах образуют «чесы», на задних — густые «штаны». Голова длинная, узкая, морда заостренная, напоминающая лисью, уши небольшие, приподнятые, с полуопущенными вперед кончиками. Хвост пушистый, саблевидный, опускается до скакательного сустава.

Колли злобна к хищникам и ласкова, доверчива к людям. Характер мягкий, дрессируется легко. Заслуженно пользуется репутацией лучшей санитарной собаки. В этой роли использовалась в русской армии еще во время русско-японской войны. В годы первой мировой войны была в армиях почти всех воюющих держав.

Колли — чрезвычайно приятная собака. Трудно найти другую такую же няньку, как колли. Она пасет и оберегает буквально всех и вся: домашних животных, детей, кур. Мне приходилось наблюдать такую картину: гуляют только что вылупившиеся цыплята, а около них замерла, не шелохнется колли. Один цыпленок свалился в ведро с водой. Она мгновенно — ам! выхватила его из воды, опустила бережно наземь и снова застыла в прежней позе. По сторонам даже не взглянет, все внимание, — цыплятам. Ну, истинно — нянька!




Рис. 13. Шотландская овчарка — колли.

Боксер . Сравнительно небольшая, но крепкая, с очень сильной хваткой, собака. Ведет свое начало от так называемых быкодавов — собак, применявшихся в старину в виде развлечения для травли на быка (в России были известны под названием «мордаши»).

Своеобразие боксера, прежде всего, в округлой голове и короткой, «курносой» морде. Уши остростоячие, купированные (иначе были бы висячие); хвост тоже купированный; строение тела в профиле представляет квадрат; шерсть очень короткая, с блеском, плотно прилегающая; окрас золотисто-рыжих тонов, варьируется от светло-палевого (желтого) до коричневого, нередко с тигровыми полосами.

Название «боксер» некоторые авторы склонны объяснять привычкой представителей этой породы в драке, наскакивая на противника, ударять его передними лапами («боксовать»). Вряд ли это имеет достаточные основания, поскольку точно так же в пылу

возбуждения нередко делают и другие собаки.

Боксер — единственная из числа служебных пород, для которой нормальным строением зубов (что для других большой порок) считается так называемый перекус, то есть, когда нижние передние зубы выступают за верхние¹⁰. Несмотря на свое довольно массивное сложение, боксер ловок, хорошо бегаёт и прыгает. Применяется как караульная и розыскная собака. Как порода известен не многим более полувека.



Рис. 14. Боксер.

В целом боксер — типичный пример воздействия человека на природу, так как в диком состоянии среди волкообразных и собачьих животных с таким строением головы нет, хотя признаки дегенеративного укорочения лицевых костей встречаются у собак с древнейших времен.

Не следует его смешивать с бульдогом, который у нас не разводится.

Но какая же порода все-таки лучше? Какая хуже? Иные из начинающих любителей непременно хотели бы взять «самую лучшую»...

Уже сама постановка этого вопроса неверна. Нет плохих или хороших пород; все породы хороши, каждая по-своему. Так же, как нет плохих собак, а есть плохие хозяева.

Позволительно задать вопрос: для чего вообще нужно столько различных пород? (Не забудем, что мы рассказали только о главнейших...). Не проще ли иметь одну очень хорошую, ее и разводить, о ней заботиться?

Рассуждать так — значит, ограничивать практическую ценность собаководства. Именно в многообразии его потенциальные возможности. Уже не говоря о том, что такое многообразие позволяет полнее удовлетворить наши эстетические потребности в соответствии с индивидуальными наклонностями и вкусами каждого, благодаря имеющемуся выбору мы можем шире использовать собаку как хозяйственное животное. Ведь в самом деле: если лайка надежно служит в суровых условиях севера, то для окарауливания закрытых помещений и в теплом климате лучше использовать доберман-пинчера или дога: им не будет жарко. Крупную собаку не пошлешь с донесением под огнем противника: убьют, мишень заметная. Там лучше проберется небольшая, вроде эрдель-терьера. Зато крупная собака с большим успехом понесет на себе тяжелый вьюк,

¹⁰ Различают прикусы: нормальный или ножницеобразный — когда верхние передние зубы (резцы) слегка находят на нижние, как бы чуть накрывая их; недокус — когда верхние зубы слишком выступают вперед; перекус — когда выступают вперед нижние зубы; прямой (клещеобразный) прикус — когда оба ряда зубов сомкнуты в притык друг с другом. Определение делается по нижней работающей челюсти.

потянет санки.

Очевидно, соображениями практической целесообразности должен руководствоваться и любитель при выборе щенка.

Решайте сами. Если у вас закрытый двор, свой сад, огород и вы собираетесь содержать собаку на воздухе, — подойдет кавказская овчарка, лайка, восточноевропейская овчарка. Позлобнее и «пострашнее» будут овчарки; лайка мягче, податливее, но сторожить будет, безусловно, не хуже других. Очень неплохо, если вы станете ходить с нею в лес, — для нее это чрезвычайно важно.

Вообще жителю Урала следует всячески рекомендовать лайку. Она универсальна (что дает любителю большой простор для занятий с нею), не требует особого ухода, отлично приспособлена к особенностям уральского климата с его резкими неожиданными переменами погоды и температуры; а главное — очень хороша по характеру и... пожалуй, в должной мере еще не оценена любителем-горожанином.

Если вам нужна собака не очень обременительная, более «портативная» в квартире, нежели крупные породы, собака с умеренной злобой и спокойным нравом, — очень хорош эрдель-терьер. Доберман-пинчер отличается большой злобностью, возбудимостью; конечно, и его можно дисциплинировать. Удобен в комнатном содержании боксер. Эрделя нужно два раза в году щипать; для остальных достаточно обычного вычесывания.

Дог — прекрасное животное, очень импозантное и с чрезвычайно уравновешенным характером, но при тесной квартире содержание его связано с известными неудобствами; для содержания же на улице он не пригоден. Вырастить хорошего дога трудней, чем овчарку или лайку. Колли у нас сравнительно редка; вообще же, как уже говорилось, собака добрая, покладистая, в семье особенно удобная.

За последнее время среди любителей замечается повышенный интерес к мелким породам — фокстерьерам, спаниелям, таксам. Без сомнения, собаки эти весьма хороши по-своему: фокстерьер — сущий бесенок по резвости и живости, гроза кошек и крыс; такса — превосходная норовая собака; спаниель особенно хорошо идет за водоплавающей дичью. Но это уже область охотничьего собаководства (хотя клубы служебного собаководства нередко и берут их на учет), и потому мы не будем задерживать на них внимание читателя.



Рис. 15. Фокстерьер жесткошерстный.



Рис. 16. Спаниель.




Рис. 17. Такса.

Наиболее распространена у нас в городах все же, надо признать, восточноевропейская овчарка. И это имеет свои основания, ибо восточноевропейская овчарка пригодна для самого разнообразного использования (исключая, конечно, охоту), может жить как в квартире, так и на улице (хотя большей частью живет именно в квартире), злобна, но поддается укрощению, чуткий сторож и надежный защитник, на которого можно положиться во всех случаях жизни. Однако следует учесть, что собака сильная и требует крепкую руку¹¹.

Очень важно (я обращаю на это обстоятельство внимание читателя) заранее решить, где будет постоянно обитать собака — на дворе или в квартире. Важно это еще и потому, что длинношерстная собака, живущая в тепле, с течением времени начинает терять шерсть

¹¹ Это вовсе не значит, конечно, что ее придется драть плетью. Бить собаку вообще не полагается. Под «крепкой рукой» в данном случае подразумевается волевое начало, ваши настойчивость и умение правильно воспитывать животное и руководить его поступками. Без этого волевого начала вообще лучше не браться за воспитание и дрессировку.

(«псовину») или, как говорят охотники, становится «раздетой», изнеживается, делается чувствительной к холоду и восприимчивой к простудным заболеваниям, словом, становится не такой выносливой, то есть теряет одно из драгоценнейших своих качеств. Поэтому лучше такую собаку держать на воздухе. Строго говоря, это просто необходимо, чтобы не испортить хорошее животное.

Теперь возникает вопрос: какого щенка выбрать из гнезда?

Приехав к заводчику¹², будущий собаковод видит перед собой полдюжины, а иногда и больше, маленьких неуклюжих существ, как две капли воды похожих одно на другое, беспомощно копошащихся на подстилке, и сразу встает в тупик: которого выбрать? какой лучше?

Обычно стараются взять потолще и покрупней. Споры нет, в этом есть свой резон, но все же толстый щенок далеко не всегда лучший.

Дело в том, что щенки растут и развиваются очень неровно, толчками, и зачастую маленький однопометник¹³ со временем перерастает более крупного. И, наконец, не одними только размерами определяются качества собаки.

Среди охотников распространено другое правило: взять самого резвого (разумеется, если только он не заморыш, впрочем, заморыш вряд ли будет самым резвым), и они поступают так: собрав всех щенков в кучу, следят, какой из них окажется наверху и раньше других доберется до материнских сосков, — тот и лучший. Этот способ, уж если говорить о надобности выбора щенка, пожалуй, имеет более оснований быть рекомендованным.

Лучше выбрать более энергичного щенка, который первым оказывается у сосков матери, первым у чашки с кормом, ест с жадностью, передвигается проворно и в «куче мала» непременно выберется наверх. Не нужно смущаться, если он не так толст и уступает другим в размерах. Его жизнеспособность будет порукой, что он не отстанет от братишек.

Но в конечном счете все это не столь уж важно. Щенки, полученные от хороших производителей, все в одинаковой степени ценны, и предугадать, кто впоследствии будет лучше или хуже, практически едва ли возможно.

Вообще же нормальный месячный щенок должен иметь вес: восточноевропейская овчарка — 3 килограмма; эрдель-терьер — около 2 килограммов. У него должна быть хорошая чистая шкурка, глаза без конъюнктивита (нагноения, что всегда служит признаком каких-то неполадок в организме), здоровая потребность в пище; шерстка его в этом возрасте обычно имеет свой запах — «репки». У него не должно быть глистов и блох. Если же они все же есть, то в этом прямая вина заводчика, владельца суки-матери, и от них необходимо немедленно избавиться.

Предпочтительнее «весенние» щенки, то есть родившиеся в феврале-мае. Их и воспитывать легче, и разовьются они лучше, хотя, оговоримся еще раз, при надлежащем уходе и зимой можно вырастить щенка не хуже, чем летом, но потребуется больше хлопот.

Многие опасаются слишком больших хлопот со щенятами и избегают брать суку. Вряд ли это оправдано. Сука несколько спокойнее по характеру, а в возне с щенками есть своя прелесть.

Находятся «знатоки», утверждающие, что сука привязчивее, лучше дрессируется, не так злобна, как кобель, обладает якобы более острым чутьем и т. д. Все это мало доказательно и является больше плодом вымысла, нежели правдой. И кобель платит вам ничуть не меньшей привязанностью, и сука очень часто не уступает кобелю в злобности... Ростом кобель немного крупнее, сука — чуточку меньше, легче.

Имеет значение только одно — щенки, которые неизбежно появятся в вашем доме,

¹² Заводчиком называется владелец суки-производительницы.

¹³ Однопометник — из одного гнезда, иначе говоря, брат, сестра. (От слова «помет», под которым в собаководстве принято понимать потомство собаки).

если вы возьмете самку. Однако тот, кто думает, что, взяв самца, будет избавлен от всяких забот, ошибается. В сильном, нормально развитом животном (а оно должно быть таким) природа будет говорить независимо от его пола, и вы обязаны позаботиться, чтобы ваш пес имел выход для своей энергии. Это важно прежде всего для вас же: у собаки будет лучше характер¹⁴.

Покупая щенка, необходимо обратить внимание на физическое состояние суки-матери и ее поведение, познакомиться с родословной. Родословная, имеющая меньше четырех поколений, считается неполной.

Непременно потребуйте также аттестат родителей о дрессировке. Предпочтительнее — дрессированные предки. Это не значит, конечно, что щенки, приобретенные от дрессированных родителей, уже от рождения будут знать приемы «сидеть», «лежать» и т. д.; но они будут более восприимчивы к дрессировке, на их обучение вам потребуется меньше времени, ибо «интеллигентность» родителей (в том смысле, как мы понимаем ее в собаководстве) передается по наследству.

Частный вопрос: что лучше — щенок или взрослая собака? (иногда задаются и таким вопросом) — должен быть безоговорочно решен в пользу щенка. Именно щенка вы сумеете воспитать так, как вы этого хотите; только собака, выросшая в вашем доме, сможет полностью удовлетворить все ваши запросы и желания.

ВОСПИТАНИЕ ЩЕНКА И УХОД ЗА НИМ

Однако удачно приобретенный щенок — еще не гарантия отличной собаки. Нужно хорошо вырастить его, а это целиком зависит от вас, и только от вас.

Можно взять щенка от очень хороших родителей и вырастить посредственную, даже плохую собаку. И наоборот. Нередко средний по классу щенок в умелых руках превращается со временем в превосходное выставочное животное. Огромное значение имеют заботливый уход, хорошее питание, правильный режим.

Вот вы принесли щенка к себе домой. Что вы должны сделать?

Прежде всего приласкайте малыша, дайте ему чего-либо вкусенького: слегка подогретого молочка, жидкой манной каши.

Обычно щенок попадает в руки начинающего собаковеда не ранее четырех-пятинедельного возраста. К этому времени он уже может обходиться без материнского молока, умеет лакать с блюдечка. Но, тем не менее, это еще очень нежное и слабое существо, которое требует самого заботливого внимания.

Первое время (дня два-три) он будет скучать по матери и братишкам, будет чувствовать себя сиротой, по ночам, возможно, даже станет пищать и будить вас. Лаской (но ни в коем случае не угрозами или наказанием, он их все равно не поймет!) вы должны помочь ему поскорей забыть старый дом и привыкнуть к новому, заставить с первых же дней привязаться к вам.

Сразу же отведите щенку постоянное место, на котором он мог бы лежать, спать. Отведите с таким расчетом, чтобы это же место осталось за вашим дружком и тогда, когда он станет взрослым.

Место должно быть не в проходе, где собаку будут пинать ногами, наступать ей на лапы, хвост и т. д., не на кухне и не у входных дверей. Положите небольшой тюфячок и познакомьте щенка с его жильем. Приговаривая «место, место», лаской ободрите малыша, постарайтесь, чтобы он здесь же уснул. Если же щенок, побродив по квартире, задремлет где-нибудь на полу, обязательно перенесите его на подстилку. Так необходимо поступать всякий раз до тех пор, пока он не привыкнет сам добираться до своей постели. Очень важно

¹⁴ Заметим попутно, что кастрация особей мужского пола, широко применяемая в других отраслях животноводства, в собаководстве не практикуется совершенно.

приучить его не валяться где попало, а знать свое место.

Не разрешайте щенку лежать на диване, забираться к вам в кровать. Потом это войдет в дурную привычку и отучить от нее будет чрезвычайно трудно.

Одновременно следует отвести постоянное место и для кормления животного, подобрать две чашки — одну для воды, другую для пищи, обе невысокие, с широким плоским дном. Посуда желательна алюминиевая. Эмалированная плоха тем, что отскочившие кусочки эмали могут послужить причиной желудочных заболеваний. Фаянсовая или стеклянная посуда не пригодна совсем. Щенок может разбить ее и жестоко порезаться.

Чашка с водой должна стоять круглые сутки. Пьет животное вволю, когда хочет и сколько хочет. Вы же лишь обязаны следить за тем, чтобы вода не застаивалась, была бы всегда чистой и свежей.

Другое дело — пища. Чашка с кормом ставится только в часы кормления. Время кормления должно быть установлено твердо и не может меняться в зависимости от настроения или занятости хозяина. Собака должна приучаться к определенному режиму. Это имеет большое значение для любого организма, тем более для щенка, которому еще нужно расти и формироваться.

В первые месяцы жизни щенка нормы выдачи пищи должны быть небольшими, но питательными и легко усвояемым: молоко с хлебными крошками, мясной бульон, суп; понемногу, постепенно увеличивая, — вареное мясо. Не бойтесь давать сырое (только доброкачественное!) мясо, мелко нарезанное и освобожденное от всяких пленок, а еще лучше — приготовленное в виде фарша. До двухмесячного возраста щенок кормится 6 раз в сутки; с 2 до 4 месяцев — 5 раз; с 4 до 6 месяцев — 4 раза; с 6 месяцев до года — 3 раза; и после года — два раза, как взрослая собака.

С возрастом увеличивается разовая дача пищи. Постоянно вводятся овощи, крупа, кости, сначала мягкие, затем, по мере роста зубов, более крепкие и твердые. Кости необходимы. Они служат материалом, из которого строится костяк молодой особи, укрепляют растущие зубы, а возня с ними является в известной степени забавой, игрой для щенка.

Кости не нужно перемешивать с другой пищей, а давать их после того, как основной рацион будет съеден и щенок насытится, — «на сладкое». Если же дать их вместе с пищей, то щенок, глотая с жадностью корм, может подавиться ими. Кроме того, он обязательно постарается выловить их из чашки, нагрязнит и, самое главное, занявшись костями, оставит без внимания остальное. Не следует давать очень мелкие острые и трубчатые кости.

Костное питание необходимо и взрослой собаке. Замечено, что длительный недостаток костного питания приводит к общему ослаблению скелета собаки, собственные кости ее делаются рыхлыми, пористыми и ломкими.

Нельзя давать кости собаке после длительного голодания, вызванного каким-либо кишечно-желудочным заболеванием. Именно при таких обстоятельствах погиб очень хороший пес одного моего знакомого — Азор. Он долго болел, сильно отошал, а потом ему дали сразу много костей; пес набросился на них, а вскоре заскучал. На третий день он начал испражняться кровью, на четвертый околел. При кишечных заболеваниях стенки пищеварительного тракта истончаются; у Азора получилось прободение кишок.

С полугода можно включить в рацион рыбу. Иногда избегают давать ее из опасения, что щенок наколетя острыми реберными костями. Это неправильно. Рыба вкусна и питательна. Получая ее часто, ваш питомец быстро научится осторожности и будет очень умело поедать как целую рыбу, так и остатки рыбных блюд. Все мои собаки ели и рыбу, и кости от нее, и я не помню случая, чтобы кто-нибудь из них подавился хоть раз.

Хорошо, когда щенок пристрастится грызть сырую морковь и другие овощи. Это даст ему дополнительную долю витаминов, без которых, как известно, не может нормально развиваться ни одно живое существо.

Все питание щенка должно быть построено с таким расчетом, чтобы оно полностью

шло ему впрок, не вызывая никаких расстройств кишечника и засорения желудка. Пища должна быть всегда свежей, приготовлена из доброкачественных продуктов, а посуда чиста и промыта горячей водой. Не допускайте закисания пищи!

Пища должна быть ни горяча, ни холодна — примерно температуры парного молока. Холодная пища хуже переваривается, а горячая может обжечь и вызвать длительный испуг — щенок будет бояться своей чашки. Остывшую пищу нужно подогреть, она будет лучше усвоена организмом.

Необходимо следить, чтобы щенок не переел и не раздувался, как шар. Перекорм способен вызвать заболевание пищеварительных органов, а иногда и послужить причиной провисания спины.

Но правильно поставленное питание еще не все. Огромное значение для развития щенка имеет движение. Больше гулять!

Начинать гулять можно с первых же дней, но вначале выбирать для этого только хорошую погоду, сухую и теплую; раз от раза увеличивая дальность и продолжительность прогулок, постепенно довести их до двух часов в день. Если вам трудно выделить за один раз такое количество времени, можно разбить на две прогулки: одна утром, другая вечером. Для маленького щенка это даже лучше, так как первое время при длительных путешествиях он будет сильно утомляться.

Ознакомление малыша с внешним миром должно происходить постепенно. Нельзя тащить его сразу на шумную улицу, к трамваю. Должна быть соблюдена известная очередность ввода внешних раздражителей. В противном случае можно легко испугать щенка, он надолго потеряет охоту к прогулкам и даже может вырасти трусливым.

Перед тем как отправиться на прогулку, необходимо приучить щенка к ошейнику. Делается это постепенно. Вначале вы надеваете ошейник на щенка и быстро снимаете. Так повторяете несколько раз, пока щенок не привыкнет к нему и не перестанет обращать на него внимание. По возвращении с прогулки ошейник снимается; дома собаку обычно держат без него, чтобы не вытиралась шерсть на шее.

Примерно так же протекает приучение к поводку и кличке. Играя, ласково называют щенка по кличке, сопровождая каждый раз дачей лакомств. Очень скоро малыш будет знать ее и станет охотно подбегать на зов. Помните, однако, что кличка — это сигнал к вниманию, и позднее подзыв должен быть обязательно связан с командой «ко мне!»

К поводку приучают тоже во время игры. Пристегнув его, увлекают щенка беганьем. Не надо тянуть или сильно дергать, это только вызовет упрямое противодействие щенка, и он будет упираться до тех пор, пока не захрипит. Играя же, незаметно привыкнет к поводку и станет следовать за ним. Никогда не следует бить поводком.

В будущем щенок обязан приучиться к ношению намордника. Эта принадлежность собачьего наряда может понадобиться при переездах по железной дороге, а также в других случаях.

Кстати, о наморднике.

Привычка некоторых владельцев водить собаку всегда в наморднике мне не кажется правильной. Намордник необходим, но только в определенные моменты.

Избегайте надевать намордник на собаку в жаркое время года, когда ей может грозить тепловой или солнечный удар. На моих глазах на выставке в Тбилиси по вине жогаемого таким образом погиб великолепный пастуший пес, приведенный с одного из высокогорных пастбищ Кавказа. Мы шли строем на парад, и вдруг он повалился, и уже никакие врачи не могли поднять его.

У собаки нет потовых желез, охлаждение тела происходит исключительно за счет учащенного дыхания. Когда собаке жарко, она может делать до девяноста-ста вдохов и выдохов в минуту (нормально — 14–24)¹⁵. Поэтому намордник не должен быть тесным и

¹⁵ Дыхание может быть учащенным также у молодых собак и беременных сук.

глухим. Он должен позволять собаке свободно раскрывать пасть и высовывать язык, а когда ваш питомец вырастет, намордник нужно сменить на другой, более просторный¹⁶.

На прогулке предоставьте вашему воспитаннику полную свободу: не мешайте ему бегать, резвиться, прыгать; сами поиграйте с ним. Чем больше получит он движений, тем лучше, крепче будет его костяк, тем сильнее разовьется мускулатура.

Из этих соображений лучше выбирать для прогулок такие места, где мало пешеходов и нет движения автотранспорта, — словом, там, где можно позволить щенку набегаться досыта без опасения, что его может задавить трамваем или приключится какая-либо другая нечаянная беда. Однако со временем необходимо практиковать прогулки и по оживленным улицам (но только на поводке!), чтобы щенок ваш привык к городскому шуму и не вырос бы трусишкой, пугающимся всякого неожиданного звука.

Гуляя, не позволяйте вашему щенку ничего подбирать с земли (к этому занятию может быть равнодушна и взрослая собака, если ее во-время не отучить), не давайте нюхаться с дворняжками и вообще незнакомыми собаками: от них он может заразиться какой-нибудь болезнью.

Уже в этот период можно обучить щенка «на игру» целому ряду простейших «приемов» — сидеть по команде, лежать, подавать голос и т. д. Но, повторяю, только «на игру», без принуждения, а тем более без запугивания.

У восточноевропейской овчарки и лайки к 3–4 месяцам начинают вставать уши. Встают они не сразу: сначала одно, потом — другое; иногда вставшее вчера — повиснет сегодня, а завтра поднимется вновь... К полугоду они обычно стоят оба. Плохо, когда уши встанут слишком рано. Это значит, что хрящи уже затвердели, тогда как организм еще должен развиваться, и, следовательно, собака может оказаться недоростком.

Строение ушей является важным признаком для многих пород. Если они не встают, это указывает на какой-то недостаток в развитии щенка, а иногда на нечистопородность собаки.

В трех-четырёхмесячном возрасте производится купирование ушей у щенят догов, доберман-пинчеров, боксеров. Операция эта, хотя и не представляет никакой опасности для жизни щенка, требует известного навыка, и потому ее должен выполнять опытный ветеринарный врач-хирург.

Резка ушей у пастушьих овчарок на Кавказе содержит в своей основе старинную примету, что волки якобы любят хватать собаку за эти нежные части тела, а потому лучше их удалить. У окультуривированных пород — это мода, или, если вам угодно, стиль, прививаемый искусственно, подобно тому, как садовник, подстригая кусты и деревья, стремится придать им определенные очертания. Форма эта уже настолько прочно вошла в жизнь, что любая собака, которой полагается иметь купированные уши, будет безоговорочно отвергнута без этого. На выставке ее даже не выпустят на ринг, да вы и сами убедитесь очень скоро, что, например, доберман с висячими ушами совсем не доберман, а неизвестно что, дворняга какая-то.

Операция не доставляет никакого удовольствия ни щенку, ни владельцу; и когда мне впервые в своей практике пришлось делать купирование ушей моему догу Джери, я дал себе клятвенное обещание больше никогда не повторять этой пытки. Но прошло немного времени — и мое отношение к купированию сделалось точно таким же, как у всех истых собаководов, которые считают, что иначе и быть не должно.

Самое страшное, что может подстергать собаку в начале ее жизни, это чума.

¹⁶ Не умолчу о следующем. Поскольку я являюсь убежденным противником всяких пут, стесняющих движения собаки (за исключением случаев действительной необходимости), точно так же я отношусь и к наморднику. За всю мою собаководческую деятельность я купил всего один намордник, да и тот затерялся в скором времени. И хотя я бывал с собаками в самых людных местах, много ездил по железной дороге, я ни разу не ощутил надобности в этом инструменте, не заплатил ни одного штрафа, не испытал ни одного неприятного инцидента. Очевидно, главное все-таки — поведение собаки. Это замечание я адресую тем из любителей, которые вместо того, чтобы воспитывать собаку, предпочитают прятаться за поводки и намордники.

Радикальных медицинских мер предупреждения чумы пока нет. Распространенное поверие давать в пищу щенку истолченную серу или держать кусок серы в чашке с водой для питья, на мой взгляд, еще не спасло жизнь ни одной собаке¹⁷. Единственное средство — общее хорошее физическое состояние щенка. Чем он крепче, упитанней, тем больше оснований надеяться, что его организм справится с инфекцией. Вообще же при первых признаках заболевания животного немедленно посоветуйтесь с опытным врачом.

Другой распространенный бич щенят — рахит. Симптомы рахита — раздутый живот и утолщение суставов передних конечностей, а в особо тяжелых случаях даже искривление передних и, реже, задних ног. Рахитом чаще страдают крупные породы, например, доги.

В раннем возрасте рахит излечивается полностью. Запущенный, он уродует собаку на всю жизнь.

Во избежание возникновения рахита регулярно подкармливайте щенка рыбьим жиром (особенно хорошо витаминизированным или облученным под кварцевой лампой), а также веществами, содержащими фосфор. Можно применять патентованные средства, рекомендуемые детям. Маленькому щенку рыбий жир нужно давать сначала по несколько капель в день; в два месяца можно давать уже по чайной ложке и потом постепенно довести до столовой ложки (можно подливать в корм). Щенки обычно принимают его весьма охотно. В случае возникновения поноса рыбий жир немедленно исключается. В тепле он быстро портится — делается прогорклым. В таком виде его давать нельзя.

Летом рыбий жир для щенка не обязателен. Благодаря лучам солнца в летний период организм способен сам активно вырабатывать витамин роста — «Д». Это заменяет и рыбий жир и многое другое.

Некоторые любители успешно применяют фабричный препарат витамина «Д». Его рекомендуется давать по 2 капли, но не больше.

Очень полезны овощи — лучше сырые или полусырые, мелко нарезанные или пропущенные через мясорубку и добавляемые в пищу. Хорошо чередовать, скажем, морковь и рыбий жир. Это предохраняет от возникновения поноса.

Наконец — прогулки, прогулки и еще раз прогулки... Солнце, воздух, больше физических упражнений, больше движений — и никакой рахит не страшен!

Категорически запрещается держать щенка дома на привязи: вырастет рахитик!

Рост зубов у щенят сопровождается сильным зудом, и они в этот период обычно всё грызут и рвут. Бить малыша за это бесполезно. Надо давать ему игрушки — деревянные баклушки, тряпичный мяч, старую туфлю, которые он с увлечением будет тискать и грызть в течение многих часов. Подобными игрушками животное продолжает с большой охотой играть, даже став взрослым, иногда до старости. Постарайтесь также в это время не оставлять щенка в квартире одного. Если же этого не избежать, — уходя, уберите все, что может привлечь его внимание: обувь под кроватью, свисающие концы скатерти и т. п. И пусть вас не мучают напрасные сомнения: этот «беспокойный» период не затянется слишком долго. С окончанием роста зубов пройдут и все детские шалости вашего питомца.

Не опасайтесь и другого: что, получив старую туфлю, щенок заодно примется и за ваши целые галоши, стоящие в передней. Уже в этом возрасте щенок проявляет поразительную сообразительность и никогда не спутает «игрушку», которую ему дали, с другими предметами. Если даже нарочно запрятать «его» туфлю в куче другой обуви, он непременно отыщет ее (и только ее!) и не тронет остальное.

¹⁷ Один старый ветеринарный врач, авторитету и компетентности которого я, безусловно, доверяю, рассказал мне историю, свидетельствующую о том, что сера, даваемая в неумеренных дозах, может быть даже вредна для животных. Сера как профилактическое средство от чумы пропагандировал в свое время известный автор ряда кинологических книг Сабанеев. Но однажды у него самого сдохло около половины щенков. Сделали вскрытие. Что оказалось? Сера образовала конгломерат и вызвала закупорку кишок, что и явилось причиной смерти щенков. Этот случай изменил отношение Сабанеева к сере на диаметрально противоположное, и насколько он хвалил ее прежде, настолько же стал теперь порицать.

Теперь — о приучении к чистоплотности.

Иногда жалуются: «Никак не можем заставить своего Рэкса проситься на улицу...» Спрашиваешь, сколько времени Рэксу, и выясняется, что ему всего только два месяца.

Конечно, в таком возрасте щенок «проситься» еще не умеет. И требовать от него это преждевременно. Он «как отрежет» месяцам к четырем-пяти, до этого же вам придется запастись терпением.

Однако это вовсе не значит, что вы можете сидеть сложа руки и ждать. Приучение к чистоплотности должно начаться сразу же, как только щенок немного подрастет и окрепнет, и уж во всяком случае не позднее, чем в двухмесячном возрасте.

Делается это так. Понаблюдайте за щенком. Нетрудно заметить, что как только у него появится позыв выполнить свои естественные потребности, он засуетится, начнет кружиться, бегать по квартире, нюхать пол, вообще проявлять признаки беспокойства. Вот тут и нужно, подхватив его под брюшко, вытащить во двор. Если вы опоздали и он уже успел сделать свое, — все равно во двор его нужно сводить. Постепенно, раз от раза, при правильном подходе к делу с вашей стороны позыв у щенка начнет связываться с представлением о дворе — возникнет рефлекс, и ваш питомец будет сам подходить к порогу, а потом станет и проситься, подскуливая и скребясь лапой в дверь, а иногда просто молча садясь у порога.

Следить необходимо все время — ни одного щенячьего грешка нельзя оставлять без внимания. В каждом случае надо непременно дать малышу почувствовать его провинность легким шлепком, сопровождаемым укоризненной интонацией голоса, но отнюдь не избивать и не тыкать его носом в экскременты.

Нельзя наказывать «задним числом», то есть спустя некоторое время после того, как проступок совершен, или делать так, как поступают порой неопытные любители: «спустят» раз, «спустят» два, а потом, «подкопив» грехов побольше, «всыплют за все разом». Конечно, ничего другого, кроме вреда, такое воспитание не принесет. Щенок не поймет, за что его наказывают, и станет бояться вас.

Вообще нужно твердо запомнить, что никогда не следует злоупотреблять наказанием. Не надо раздражаться, нервничать или — что еще хуже — срывать свой гнев на животном. Нужны спокойствие и настойчивость, но не плетка.

Случается, что, вытщенный на двор, ваш воспитанник сразу отвлечется и забудет про свои делишки, примется обнюхивать незнакомые предметы, играть, а вернется домой — напачкает. И тут вы также обязаны проявить полную выдержку, не поддаваться естественному чувству раздражения, а терпеливо снова вытащить малыша во двор.

Задача значительно упрощается летом, когда щенка не донимает холод, на улицу он идет охотно и может большую часть времени проводить во дворе.

Практическая деталь: чтобы не пачкать каждый раз руки, бросьте на пол большую, хорошо впитывающую тряпку, и когда потребуется затереть, действуйте ногой или с помощью швабры. Совсем не обязательно также каждый раз замывать водой и вообще разводить целую уборку: моча собаки не имеет запаха.

Иногда сравнивают щенка с котенком, и в этом случае сравнение получается не в похвалу щенку. Котенок привыкает «ходить» на указанное ему место (на ящичек с песком, в подполье) чуть ли не с первого раза, а щенок в таком, казалось бы простом, деле проявляет — в полном противоречии с общепризнанной понятливостью собаки — совершенно необъяснимые в глазах несведущего человека тупость и упорство. Огорчаться или смущаться этим не следует. Это возрастное явление. Щенок, как и маленький ребенок, до определенного возраста не волен над собой. Всему свой срок. Главное — не спешить. Тогда все достигается быстрее и успешнее.

Кстати, о кошке. Довольно распространенное мнение, что собака и кошка не уживаются вместе, не имеет под собой абсолютно никаких оснований. Практика показывает, что они отлично живут под одной кровлей, и не только живут, но дружат — и еще как! Более того, лично я считаю, что очень полезно держать вместе щенка и котенка. Играя со своим маленьким товарищем, ваш щенок будет лучше развиваться, скорее окрепнет, нальется

мускулами. Нужно лишь последить первое время, чтобы котенок нечаянно не поцарапал щенку глаза, а там уж они сами научатся отлично ладить между собой.

Я не помню случая, чтобы моя овчарка Джекки обидела кошку. Джекки нервничал лишь когда Мурка принималась играть его хвостом...

Вообще животные очень привязываются друг к другу, и когда, например, упоминавшийся выше Бенно погиб от несчастной случайности, то другого добермана, Бианку, с которой они прожили вместе несколько лет, тут же постиг разрыв сердца.

Очень хорошо растить одновременно двух щенят. Они много бегают, гоняются один за другим и в результате развиваются значительно быстрее, чем в одиночку. Или можно договориться с любителем-соседом, также выращивающим щенка, чтоб вместе ходить на прогулки. Вот когда щенки набегаются так, что потом только бы как-нибудь добрести до дому — и спать!

Около года щенки перелинивают, принимая тот окрас, который будет у взрослой собаки, причем перемена окраса иногда бывает очень значительной. У овчарок нередко меняется даже цвет глаз.

Не жалейте и не считайте потерянным время, которое вам придется потратить на щенка. Чем больше вы станете заниматься со своим питомцем, играть, гулять с ним, учить его, тем крепче, сильнее будет его привязанность к хозяину, тем больше послушание и готовность служить вам начнут проявляться в нем с возрастом.

Никогда не надо бить, истязать щенка или, забавляясь, поднимать его за лапы, за кожу на загривке, переворачивать в неудобной позе на спину, дергать за хвост, за уши: это может причинить ему увечье. Не позволяйте детям тискать и мучить щенка. Помните, что маленький беззащитный щенок — ваш будущий большой друг.

СОДЕРЖАНИЕ ВЗРОСЛОЙ СОБАКИ

Используя собаку в своих интересах, человек лишает ее естественных условий существования, уготованных ей природой, и тем самым берет на себя все заботы о ней. На собаководе лежит обязанность — создать четвероногому другу такие условия, при которых тот смог бы наилучшим образом развиваться. Это упорядочено, организовано на научной основе при массовом содержании и разведении собак, то есть в специальном питомнике, и обычно очень по-разному, и не всегда удачно, решается при любительском, индивидуальном выращивании животного.

Успехи советской биологии открыли неограниченные возможности подчинения живых сил природы разумному влиянию человека в целях еще лучшего использования ее для блага народа и процветания социалистического государства. Советский человек переделывает природу. В своей повседневной практике советские собаководы исходят из мичуринского указания, что среда является могучим фактором формирования организма и в том числе его наследственности.

И.В. Мичурин говорил: «...при вмешательстве человека является возможным вынудить каждую форму животного или растения более быстро изменяться и притом в сторону, желательную человеку. Для человека открывается обширное поле самой полезной для него деятельности».

Эта мысль должна лечь в основу вашей работы с собакой. Вы должны помнить, что в вашей власти заставить собаку служить вам так, как вы этого хотите, сделать ее полезной, нужной, но вы же можете и испортить ее, если отнесетесь к своим обязанностям владельца служебной собаки недостаточно серьезно.

Наша задача — развивать отечественное собаководство, сделать его еще более общественно полезным и эффективным, а эта задача решается, прежде всего, на квартирах у любителей, так как именно там сосредоточена основная масса собак. Нельзя рассматривать ваше занятие собаководством как нечто обособленное, замкнутое в самом себе, в отрыве от общей созидательной деятельности советских людей. Ваши Джери или Рэкс — пусть малая,

но часть всего поголовья, часть породы. Плохо, неумело, не заботливо выращиваете вы их — вы ослабляете породу, наносите ей урон, а вместе с тем и урон всему собаководству в целом; наоборот, успешно выращенное животное усиливает породу, способствует накоплению в ней полезных признаков, в конечном счете — помогает качественному росту поголовья и усилению наших резервов.

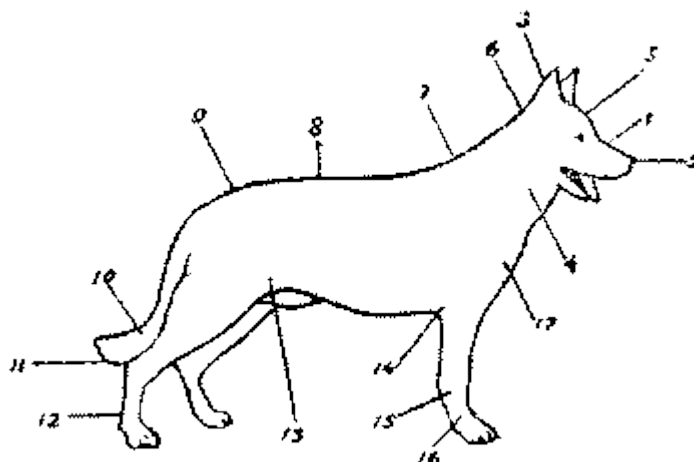


Рис. 18. Части тела собаки: 1 — морда (щипец), 2 — конец носа (мочка), 3 — уши, 4 — шея, 5 — лоб, 6 — затылок, 7 — холка, 8 — спина, 9 — круп, 10 — хвост, 11 — скакательный сустав, 12 — плюсна, 13 — пах, 14 — локоть, 15 — запястье, 16 — пястье, 17 — грудь.

Опытный глаз по внешнему виду животного с первого взгляда безошибочно определит, в каких руках оно содержится, каково ему живется, заботятся ли о нем, любят ли его. Старая народная поговорка гласит: «По скотине судят о хозяине».

Хороший уход — хорошая собака; плохо, небрежно относится владелец к своей собаке — это сразу же отражается на пей. И не только «а ней. Это оставит свой след и на ее потомстве, а следовательно и на последующих поколениях.

Многие часто декларируют свою любовь к животным, а доведись проявить действительную заботу о них — выказывают поразительное равнодушие. Особенно обидно, когда такое равнодушие замечается у собаководов и вообще в среде животноводов.

Народ — создатель всех ценностей — сложил много крылатых выражений, поучающих, как нужно относиться к домашнему животному, и мы позволим себе сослаться еще на одно: «Хороший хозяин сам не съест, а скотине даст», содержащее важную мысль о необходимости соблюдения строгого режима и заботливого ухода за животным.

Первое и самое важное — питание животного. Взрослая собака кормится два раза в сутки. Наилучшее время (применительно к распорядку жизни любителя-горожанина): восемь-девять часов утра и пять-шесть часов вечера.

Сколько пищи давать собаке?

Количество суточной выдачи пищи зависит прежде всего от самой пищи, от ее питательности, калорийности. В прямой зависимости находится эта норма и от породы собаки, то есть от величины животного. Ведь ясно, что догу надо в несколько раз больше корма, чем, скажем, фокстерьеру!

Существует рецептура суточного рациона собаки; однако применима она, пожалуй, лишь в условиях питомника. При индивидуальном содержании животного вряд ли кто-нибудь займется развешиванием на граммы. Кроме того, в семье все остатки от стола идут собаке, а учесть их в калориях или еще как-либо попросту невозможно.

Поэтому любителю-собаководу при определении нормы кормления лучше исходить из упитанности собаки. Нужно, чтобы она была в хорошем рабочем теле, то есть достаточно упитана, но не жирна. Худеет собака — значит, пищи не хватает. Наоборот, жиреет — рацион нужно уменьшить. (В этом случае обычно сказывается и недостаток движения).

Плохо, когда у нее можно пересчитать все ребра и спина похожа на пилу; но так же плохо, когда собаку закармливают, точно на убой. Должна быть золотая середина.

Собака — плотоядное животное. Однако за долгий срок жизни около человека она приобрела способность поедать весьма разнообразную по составу пищу. Собака любит полугустые супы, «заваруху» из хлеба, сдобренную порцией жира или поварешкой-другой мясного навара. Периодически в рационе непременно должны быть мясопродукты. Обязательно вводить овощи — капусту, морковь, репу. Они нужны для объема и хорошо усваиваются организмом, обогащая его витаминами.

Несколько хуже переваривается картофель, поэтому лучше употреблять его истертым (пюре) и в смеси с другими продуктами, хотя отдельные собаки очень прихотливаются к картофелю.

Очень полезно время от времени давать кусочки сырого мяса, но только хорошего качества и свежего. Сырое мясо возбуждает аппетит, поднимает общий тонус жизнедеятельности организма. Нельзя давать сырую свинину из-за могущих оказаться в ней зародышей финов.

Употребляемый иногда в пищу собакам так называемый сбой — кишки, рубец, брюшина и проч. — должен очень тщательно очищаться от остатков кала, промываться и провариваться. Нельзя допускать, чтобы собака «сидела» на одних кишках, требухе и т. п. От этого у нее расстраивается пищеварение. Например, избыток в пище селезенки вызывает черный понос, при перекорме фибрином (свернувшейся кровью) происходит белковое отравление. Вперемежку же с другой пищей они усваиваются хорошо. Если мясоотходы соленые, их следует перед употреблением вымочить.

Абсолютно исключается использование испорченного мяса и протухшей рыбы (особенно рыбьих жабер). Это может привести к отравлению собаки с очень тяжелыми последствиями, вплоть до ее смерти.

Пищу следует разнообразить. Тогда собака охотнее съедает ее и лучше держит тело.

Любители часто жалуются, что собаки плохо едят.

Простейшее средство заставить собаку съесть корм — проморить голодом. Иногда очень быстро удается добиться успеха, вызвав аппетит кусочком сырого мяса, а также хорошей прогулкой.

Старая поговорка: аппетит приходит во время еды — верна и здесь. Иной раз у собаки создается какая-то своеобразная инерция в нежелании съесть корм. Но стоит дать чего-нибудь вкусенького, того же сырого мяса, — и дальше пошло. Опустошит всю чашку да еще попросит дополнительную порцию. Такое явление я постоянно наблюдал у своего Джекки, у которого всю жизнь был очень неровный аппетит. Тем не менее, благодаря таким простейшим приемам удавалось содержать его в хорошем теле.

Необходимо строго соблюдать режим питания. Чашка с кормом ставится на 20–30 минут и по прошествии этого времени, независимо от того, съел пес или не съел, убирается. Не должно быть никаких поблажек! Только при таком режиме ваш Рэкс будет обладать хорошим, устойчивым аппетитом и станет ежедневно съедать свой корм. Перед тем как дать пищу, собаку следует выгулять.

Иногда собака грызет штукатурку, глотает мелкие камешки. Это означает, что ее организму не хватает каких-то веществ. Как правило, такое явление наблюдается у собак, получающих мало костей.

Совершенно недопустимо держать собаку впроголодь или совать ей что попало — картофельную шелуху, прокисший суп, покрывшуюся плесенью и дурно пахнущую похлебку. Вообще нельзя рассуждать так: проголодается — все сожрет! Недокармливание собаки, к сожалению, еще довольно часто встречается у охотников. Они мотивируют это тем, что такая собака якобы лучше идет за дичью, забывая, что недокорм ведет к измельчанию, вырождению и в конце концов к потере рабочих качеств собаки.

Нельзя допускать, чтобы ваша собака шаталась по помойкам, мусорным и выгребным ямам, питалась как попало, от случая к случаю, поддерживая свое существование разными

отбросами. Такое содержание животного — позор для владельца.

Собака не должна быть попрошайкой. Если вы сели обедать, ей незачем торчать тут же у стола. Команда «место!» — и ваш пес должен беспрекословно отправиться в свой угол и не выходить оттуда, пока не кончен обед. Все остатки со стола надлежит собрать в чашку и включить в общий пищевой рацион животного, даваемый в обычный час, или дать как лакомство (в зависимости от того, что это за остатки и сколько их), но отнюдь не пошвыривать собаке кусочек за кусочком на протяжении всего обеда.

Выше говорилось о значении прогулок для щенка. Не менее важны они и для взрослой собаки. Собака, сидящая взаперти, становится вялой, слабосильной, лишается аппетита и теряет тело, иногда, наоборот, жиреет. От длительного сиденья в тепле у нее ослабевают волосяной покров и начинается выпадение волос, периоды линьки затягиваются, собака делается бедна псовиной, в квартире — всегда шерсть. Особенно это плохо для пород, одетых от природы теплой шубой. Нередко от длительного лишения свободы движений у собаки «портится характер» — она начинает волноваться, послушание ее падает, злобность увеличивается. В порыве слепой злобы такая собака способна даже искушать хозяина.

Не следует смешивать прогулки с выгуливанием. Взрослую собаку достаточно выгуливать три раза в сутки: утром, в обед и вечером (перед сном), каждый раз минут по 10–15. Прогулки же в общей сложности должны составлять 1 1/2-2 часа в сутки и уж никак не меньше одного часа. Это минимум того времени, которое собака должна находиться на воздухе, двигаться, резвиться.

Прогулки нельзя ставить в зависимость от хозяйского произвола: сегодня погулял, завтра — нет... Собака — не игрушка. И всякий элемент хозяйской прихоти должен самым решительным образом изгоняться из повседневной практики.

Гулять нужно ежедневно — чем больше, тем лучше. У любителей в этом отношении несравненно большие возможности, чем в условиях питомника, и они должны быть реализованы полностью.

Очень хорошо приблизить прогулки к естественным полевым условиям, то есть к тем условиям, в которых «работает» взрослая служебная собака. Это будет содействовать выработке у нее необходимых рефлексов и поможет становлению у вашего питомца того типа нервной деятельности, какой является наиболее желательным.

Не смотрите на эти прогулки как на обузу. Они могут доставить много приятных минут и вам (потому что смотреть на здоровое, резвящееся животное всегда приятно) и уж, конечно, будут только полезны вашему здоровью.

Полезно периодически устраивать длительные походы за город, в лес. Необходимо также разнообразить часы прогулок. В ночное время, например, животное насторожено, в нем сильнее говорит оборонительный инстинкт. Очень важно приучить собаку к любой обстановке, если вы не хотите, чтобы она выросла пугливой и в самый ответственный момент подвела вас.

Зимой хорошо брать с собой собаку на лыжные прогулки; еще лучше — заставить ее буксировать лыжника. В наших уральских условиях для этого — полное раздолье. По крепкому насту собака мчит лыжника так, что дух захватывает.

Можно также использовать легкие санки. Сильная собака по хорошо укатанной дороге свободно увезет взрослого человека. Можно выезжать целым поездом. Для ребят — чудесная забава.

А прогулка за город на велосипеде!? Как хорошо подросткам-велосипедистам (а этот спорт очень распространен среди молодежи), воспитывающим служебных собак, сесть на свои двухколесные машины, рядом, на свободном поводке, собака, — да в лес, в горы, на простор родной природы. Там, на просторе, вы предоставите собаке полную возможность набегаться вволю и выкупаете ее, если поблизости есть речка или озеро. Будет польза и для вас. Не нужно только чересчур долго заставлять молодую собаку бежать за велосипедом, а давать ей роздых.

Продолжительные прогулки особенно важны для выработки выносливости. Значение

выносливости в полной мере проявилось в годы Великой Отечественной войны, когда нередко наши собаки-связисты добежали до поста связи с оторванной челюстью или с перебитыми лапами доползали на животе. Бывали случаи, что смертельно раненная собака пробегала еще километр-два и все-таки доставляла донесение по назначению. Кроме силы преданности, привязанности к человеку (и, конечно, хорошей выучки!), здесь ярко сказались и выносливость, жизнестойкость. Совершенно очевидно, что сделать это способна только очень крепкая, здоровая собака с большой сопротивляемостью организма и прочно закрепленными рефлексам.

Частые прогулки, вне зависимости от времени года, суток и состояния погоды, закаляют собаку не только физически. Они правильно направляют ее психику (получается здоровая разрядка). Возрастает сопротивляемость организма различным заболеваниям, а длительное пребывание на холоде вызывает усиленный рост шерсти — ваш пес перестанет бояться морозов.

Такая закалка важна не только для длинношерстных пород. Не меньшее, если не большее, значение она имеет и для таких пород, как доберман-пинчер, дог, боксер, и вообще для всех коротко- и гладкошерстных, которые при другом воспитании легко превращаются в крайне изнеженных и ни на что не пригодных комнатных собак.

Обычно это происходит помимо воли и желания хозяев, часто даже незаметно для них. «Ах, собака зябнет!» — и делают как раз обратное тому, что следовало бы: вместо того, чтобы регулярностью и постепенным удлинением прогулок приучить животное к пониженной температуре, начинают сокращать прогулки, торопятся домой: «Как же гулять, если она мерзнет? Еще простудится...»

Жалкая картина, когда собака, поднимая то одну, то другую лапу, жмется на дрессировочной площадке на снегу, умоляюще глядя на хозяина, в то время как другие чувствуют себя превосходно, — когда сильное умное животное низведено неумелым уходом на положение комнатной левретки. Попробуйте поработать с нею, — да ей не до того! Все члены ее ооченели от мороза, способность воспринимать указания хозяина упала до предела, все ощущения притупились, кроме одного — ощущения холода...

Изнеженность может довести до того, что вам придется на ночь укрывать собаку одеялом — иначе она не уснет; если среди ночи одеяло сползет с нее, она скулит, и вам приходится вставать, чтобы снова укрыть ее... Да, да, к сожалению, такие факты бывают!

Некоторые любители в простоте душевной считают, что в этом проявляется любовь к собаке. Печальное заблуждение! Собака — мужественный друг человека, и так «любить» ее — только унижать, низводить на степень безделушки, пустой забавы.

Настоящее воспитание, в котором нуждается собака, совсем иное. Смею утверждать, что доберман-пинчер, который у большинства любителей всю зиму сидит, боясь высунуть нос за дверь, при соответствующем воспитании будет смело выдерживать прогулки в тридцатиградусный мороз, а дог — при температуре в тридцать пять градусов ниже нуля и больше. Автору известен случай круглогодичного содержания дога на дворе. Пес чувствовал себя превосходно. Он оброс такой густой шерстью, точнее говоря — подшерстком¹⁸, что нес исправно свои обязанности караульного при любой погоде, забираясь в конуру только в самые суровые морозы. Но, конечно, приучение короткошерстной собаки к холоду должно производиться постепенно, путем последовательной закалки.

Воспитание собаки в городских условиях сопряжено со специфическими трудностями. Прежде всего это сложность выгуливания: негде предоставить животному полную свободу. В таких условиях особенно возрастает значение дисциплинированности собаки, ее поведения в толпе, на людной улице. Собака не должна лезть к прохожим, обнюхивать, пугать их, не должна бежать на подзыв и чмоканье посторонних людей, затевать драки со встречными

¹⁸ Волосяной покров собаки состоит из более жесткой и длинной ости и мягкого подшерстка. Согревающее значение имеет, главным образом, подшерсток, а ость как бы прикрывает, предохраняет его.

собаками. Не надо позволять ей нюхаться с дворняжками: это неизбежно ведет к заражению глистами, иногда — кожными болезнями, чумой.

Однако нельзя ограничивать прогулку и одним вождением на поводке, хотя именно так, к сожалению, поступают многие. Собака, выращенная на поводке, не может быть выносливой, не нагуляет мускулов. Она должна поразмяться по-настоящему. Поэтому, как бы это ни было затруднительно, обязательно постарайтесь отыскать такое укромное местечко, где можно спустить собаку с поводка и дать ей порезвиться вволю. На крайний случай применяйте удлиненный поводок, то есть поводок длиной 8-10 метров.

Заставляйте собаку больше бегать, прыгать, приносить аппорт. Не задерживайте ее, поминутно окликая и подзывая к себе или запрещая то, другое. Пусть она действительно почувствует себя свободной. Иначе она либо вовсе перестанет слушаться вас, либо превратится в забитое существо, боящееся шагу ступить без хозяина, потеряет всю живость и резвость.

Избегайте улиц с большим движением автомобилей, трамваев. Ни в коем случае не допускайте, чтобы во время движения транспорта собака оказалась на одной стороне улицы, а вы — на другой. В самый неожиданный момент она непременно попытается перебежать к вам и как раз попадет под машину.

Вообще не рекомендуется ходить по оживленным улицам с собакой без поводка, как бы идеально она ни была выдрессирована. Этим вы оградите себя от возможных серьезных неприятностей, а животное — от преждевременной гибели или увечья. Собака есть собака, никогда не надо слишком полагаться на ее ум.

Надо, чтобы любитель учитывал и отношение к животному со стороны окружающих. Существует распространенная боязнь овчарок и собак других служебных пород. Она-то часто и приводит к неприятным инцидентам.

Как обычно происходят покусы? Вы отпустили собаку от себя, вдруг — прохожий из-за угла. Увидел собаку — отшатнулся; это движение не ускользнет от нее. А иногда еще начнет чмокать, чтобы задобрить ее, приговаривая: «Собачка, собачка...» И вот пожалуйте — лай, шум, брань на вашу голову...

В подавляющем большинстве случаев с покусами (я берусь доказать это) виноваты бывают сами пострадавшие, но, тем не менее, никаких претензий предъявлять тут не приходится: не всякий гражданин или гражданка — собаковод!

Бывает, что прохожий может с самыми добрыми намерениями позвать собаку, а она бросится па него. Он будет раздосадован, собака покажется ему диким зверем, одержимым кровожадными инстинктами.

Хотелось бы дать совет людям, боящимся собак: своей боязливостью вы сами привлекаете к себе внимание собаки. Останавливаться и стоять неподвижно нужно лишь тогда, когда собака явно проявляет враждебные вам намерения. Не следует замедлять шаг, если вы шли навстречу собаке или она вдруг выбежала на вас; тем более не следует пятиться от нее, затевать с нею разговоры. Еще хуже кричать, махаться. Уж тут-то она наверняка бросится на вас, хотя, быть может, совсем не собиралась делать этого, — вы сами вызвали ее агрессию.

Собака очень тонко чувствует, когда ее боятся. Она всегда безошибочно определяет пьяного и обязательно облает его (почему-то все собаки питают неприязнь к пьяным).

Как часто приходится повторять на прогулках, увидев прохожего, остановившегося в замешательстве перед вашей собакой: «Да идите же, она ничего не сделает!»

Редко, но бывает и так. Идет молодая женщина, ведет девочку за руку. Увидела собаку — говорит дочке:

— Не уступай собаке дорогу...

Глупо, конечно, но ведь не будешь входить в полемику с каждым встречным.

С этим уж ничего не поделаешь. Невозможно заставить все население знать собачью психологию; но можно и должно требовать этого от вас, владельца собаки. Поэтому, товарищ собаковод, вышли с собакой на прогулку — следите и за поведением прохожего;

один глаз на собаку, другой — на прохожего. Учитывайте психику животного; помните и про психологию людей.

Недооценка этого обстоятельства не только ведет к неприятностям в практике того или иного любителя (покусы, штрафы, постоянные ссоры с соседями и случайными людьми), но имеет и более далеко идущие последствия: создает атмосферу настороженности и даже предвзятости по отношению к любой собаке, которая появится на улице, вызывает нарекания граждан и в конечном счете вынуждает местные власти выносить специальные решения, ограничивающие права собаководов, как-то: запрещение появляться в публичном месте или даже просто на улице с собакой без намордника, провозить собаку в трамвае и т. д.

Не отпускайте собаку бегать беспризорно. Это всегда кончается плохо. В лучшем случае ее заберут ловцы бродячих собак, в худшем — зарежет трамваем или задавит автомобиль.

Если собака потерялась, принимайте немедленные меры к розыску. Пойманная и невостребованная своевременно хозяином, она может быть продана или ее отдадут в клинику для постановки острых опытов (беспородных чаще всего ждет веревка).

Не надо допускать, чтобы на прогулках ваша Джери рвала мелких собачонок. Никакого геройства тут нет. Воспитав эту дурную привычку, вы сами потом будете наказаны за нее, когда ваш пес растерзает соседского шпица или таксу.

Однако необходимо предостеречь и от другой крайности, чтобы не получилось нежелательной привычки, или, как мы говорим, нежелательной связи. Соседская лайка Урман постоянно задирала мою овчарку Джекки. Однажды Джекки очень сильно «вздрючил» лайку. Чтобы он когда-нибудь совсем не загрыз ее, я стал ему запрещать драться с нею — и перестарался. В результате Джекки вообще начал бояться Урмана, тем более, что тот, используя благоприятную ситуацию, при каждой возможности продолжал очень смело налетать на овчарку. Получилось, что большая собака стала пасовать перед слабейшей. Дело исправилось, когда Джекки снова вздул своего недруга. Пришлось умышленно дать им подражаться.

Дома собака должна пользоваться относительной свободой. Нельзя принуждать ее все двадцать четыре часа сидеть в своем углу или, еще того хуже, держать в квартире привязанной. Когда приходят посторонние, дайте ей обнюхать их, а потом отсылайте на место или запирайте в другой комнате, если пес злобный.

Правильный режим благотворно сказывается на поведении животного. Привыкнув, например, гулять всегда в один и тот же час, собака сама знает и ждет его и совершенно не беспокоит хозяев в другое время. Сообразно этому у нее налаживается работа кишечника и других внутренних органов, все отправления происходят точно по часам. Такая собака никогда не напачкает в квартире.

Формирование организма собаки заканчивается в основном обычно к двум годам, и очень важно в течение этого срока приучить ее к порядку, дисциплине, пройти с нею курс дрессировки. Тогда в дальнейшем вы не будете знать с нею никаких огорчений и хлопот.

О гигиене собаки.

Собака должна содержаться в чистоте. Три-четыре раза в неделю ее нужно основательно прочесывать нечастым гребнем, ежедневно чистить щеткой (особенно это важно в периоды линек) и периодически — примерно раз в месяц — мыть теплой водой с мылом. Можно хинным, дегтярным, зеленым — любым, но следить, чтобы мыло было смыто дочиستا, иначе оно может вызвать раздражение кожи. Вода не должна быть очень горяча: примерно 30–35 градусов.

Мыть лучше на ночь, предварительно выгуляв собаку. Это исключит опасность простудить животное. Летом чрезвычайно полезно купать собаку, ко не подменяя этим обычную баню. Зимой мытье не обязательно, а только по мере необходимости.

В тех случаях, когда завелись паразиты — блохи или вши (последние бывают крайне редко), и вообще для дезинфекции при мытье в воду добавляется креолин или лизол (от 0,5 до 1 %). Все эти составы легко найти в аптеке. Напитав шерсть собаки дезинфицирующим

раствором, следует подержать ее так минут 10–15, а потом тщательно вымыть чистой водой с мылом, чтобы ядовитая жирная и липкая жидкость не осталась на шерсти и коже.

Креолин — черный, густой, как деготь, а нальешь его в воду — получается как молоко. Лично я предпочитаю этот состав всем другим. Летом лучше мыть собаку на улице, так как креолин имеет стойкий запах, сходный с запахом карболки.

Очень хорошо действует против блох дуст — порошок от клопов и тараканов. Применяют его обычно так: довольно обильно посыпается псовина (против шерсти, но не втирая в кожу), одновременно посыпают часть пола и место, где спит пес. Через пять дней процедура повторяется для уничтожения молодых блох, вылупившихся из яиц. И еще через пятидневку — собаку нужно вымыть. Посыпку псовины начинать с головы, иначе все блохи вылезут на нос. Если у вас есть кошка, то следует вывести блох и у нее.

Рекомендуется после посыпки собаку сразу же вывести на прогулку, командой «гуляй!» заставлять ее бегать, двигаться. Это отвлечет ее, и, кроме того, она вытрясет всех блох.

Вши успешно уничтожаются серой ртутной мазью — политанью, которой достаточно намазать где-нибудь в таком месте, чтобы собака не могла слизать (с внутренней стороны ошейника, за ушами). Намазывать таким образом необходимо потому, что мазь ядовита.

Уход за шерстью приобретает особое значение во время ежегодной весенней и осенней линьки. У длинношерстных пород она обычно проходит весьма бурно, и квартира в эту пору сильно засоряется выпадающим волосом. В этот период собаку надо чесать ежедневно. Некоторые любители практикуют, помимо того, обмывание животного подсоленной водой. Нам кажется, лучше предоставить дело естественному ходу событий. Чаше гулять, больше вычесывать и непременно мыть — и сроки линьки сократятся.

Кстати, регулярное вычесывание необходимо не только для ускорения сбрасывания отмирающего волоса. Одновременно оно служит и массажем кожи. Кроме того, у собак, живущих постоянно в квартире, наблюдается круглогодичная линька, усиливающаяся весной и осенью и несколько ослабевающая зимой; вычесывание помогает содержать животное всегда в порядке.

У жесткошерстных, в частности у эрдельтерьеров, весной и осенью необходимо выщипывать отмирающие курчавые волосы — не стричь, не выдергивать, а именно выщипывать, или, говоря языком специалистов, щипать. Щипка, или тримминг, производится вручную с помощью несложного инструмента, который не трудно изготовить самому из обыкновенного перочинного ножа, заточив острый кончик его полукругом.

Щипка делается так: держа нож в правой руке близко к копчику лезвия, вы захватываете им небольшой пучок шерсти и, зажав его между лезвием и мякотью большого пальца, спокойно, но резко и сильно дергаете к себе в направлении роста волос, одновременно поворачивая руку так, что лезвие как бы подрезает волосы. Не надо захватывать сразу слишком много волос. Операция эта не причиняет никакой боли, и собака стоит совершенно спокойно. Выщипываются туловище, шея, голова, начиная от бровей (которые тоже выщипываются), уши, хвост. Только около ушей (точнее, за ушами и чуть ниже их), где шерсть особенно густа и держится прочно, можно подстричь ее ножницами. В остальном употребление ножниц категорически запрещается. Остаются невыщипанными ноги и морда от глаз до кончика носа (что и придает голове кирпичеобразную форму, а ногам — утолщенный и совершенно прямой, «как карандашики», вид).




Рис. 19. Щипка эрдель-терьера. Заштрихованное выщипывается.

Следует помнить, что щипка имеет важное значение. От нее зависит жесткость и вообще качество шерсти, один из важных признаков породы. Поэтому она должна производиться в обязательном порядке и регулярно в требуемый срок. Лучшее время щипки: весенней — конец марта, начало апреля; осенней — конец сентября, первая половина октября. Удобнее производить щипку не в один прием, а в течение двух-трех дней (не так устает рука, не будете торопиться). По окончании ее нужно тщательно прочесать собаку гребнем и очень полезно помыть — в квартире не будет ни шерстинки.

ОШИБКИ ВОСПИТАНИЯ

Отсутствие опыта и элементарной теоретической подготовки нередко приводит к ошибкам в воспитании собаки. Ошибки могут быть и самого невинного свойства, легко устранимыми, вроде того, что собака будит хозяина по ночам и просится на улицу, причиняя этим беспокойство ему и его семье, а могут быть и очень серьезными, внушающими тревогу владельцу и сводящими на нет почти всю служебную ценность собаки. Поэтому, чтобы избежать их в своей практике, полезно знать о них.

Отчего они происходят?

Прежде всего и больше всего — от неправильного понимания потребностей животного, его поступков и — конечно же — от несоблюдения правил воспитания и содержания собаки, упрощенческого подхода к своим обязанностям владельца служебной собаки.

Мало того, что вы обязаны добросовестно ходить за своим животным, нужно научиться понимать его. Наблюдательность и наблюдательность, — говорил Павлов. Собака не умеет и никогда не научится говорить; тем не менее, вы в любую минуту должны совершенно отчетливо представлять себе весь ход ее нервной деятельности, знать, что ей нужно, отчего происходит то или иное явление. Опытный собаковод по самым ничтожным признакам — по выражению глаз, по движению хвоста, ушей, по общему виду — безошибочно судит о состоянии животного и в зависимости от надобности принимает те или иные меры. Только постигнув эту премудрость (а дается она исключительно опытом), вы сумеете правильно руководить своей собакой, вызывать у нее ту реакцию, те действия, которые вам нужны, и пресекать, предупреждать нежелательные. Более того, вы должны предвидеть ее поступки. Достичь этого не так уж трудно — нужно лишь проявить некоторую долю заботы, должную

настойчивость и терпение. А как раз последнего-то, к сожалению, иногда не хватает любителю.

Кроме того, известной части любителей свойственно переоценивать ум животного. Думают, что если собака выдрессирована, то она должна понимать все. Глубочайшее заблуждение! Животное есть животное, оно не способно к логическому мышлению, не может воспринимать все явления внешней среды так, как воспринимаем их мы, люди. Оно действует исключительно на основе инстинктов, данных ему природой от рождения, и условных рефлексов, приобретенных при жизни. Ни о какой разумной, точнее — сознательной, деятельности животного не может быть и речи. На этой почве и происходят самые крупные недоразумения (иначе их назвать нельзя) между собакой и ее владельцем.

В самом деле, отчего в иных домах собака постоянно просится на улицу по ночам, поднимая хозяина с постели в самое неподходящее время? Оттого, что собака такая «глупая» и не желает считаться с требованиями воспитателя?

Да вовсе нет! Просто ее не выгуляли перед сном как следует или накормили слишком поздно и обильно. А стоит выпустить ее ночью во двор раз, два — и вскоре это войдет в привычку. Собака же не понимает, что ночью «проситься» нельзя, а днем можно. Все дело в режиме. Вы нарушили режим, нарушилась и обычная работа кишечника — отсюда соответствующие результаты.

Все должно делаться строго по расписанию, с учетом физиологических потребностей животного. Нельзя, например, заставлять собаку «терпеть» по многу часов подряд — результатом будет заболевание кишечника и слабость мочевого пузыря.

Не наказывайте собаку за проступки, совершенные ею невольно. У нее понос, а вы закрыли ее, закрыли и ушли. Что же ей прикажете делать? Повинны в случившемся вы.

Собака по природе своей чистоплотна. После еды она сама стремится обтереть морду обо что-нибудь. Так поступали мои питомцы — и эрдель-терьер Снукки и овчарка Джежки. От любителей я слышал, что иногда собака, если ее поучить, вытирает лапы о коврик, приходя с улицы; и мне кажется, что помимо рефлекса здесь действует и какой-то инстинкт¹⁹. Замечено, что многие животные стремятся исполнять свои естественные потребности всегда в одном и том же месте. Это делает даже свинья. А вы замечали, как собака любит кататься в снегу, на траве? Это она чистится. В пыли она никогда не будет кататься, а вот если напал свежий снег — будет зарываться в него с головой. И обратите внимание, как заблестит после этого у нее псовина. Поэтому, если собака провинилась и напачкала, не торопитесь вымещать на ней свое недовольство, а посмотрите вокруг, нет ли причины, независимой от нее.

Почему собака отказывается от корма?

Жалуется любитель: «Что делать с Рэксом! Ничего не ест! Не болен ли?» Иногда еще добавляют с оттенком гордости: «Даже ветчину, и ту не ест!..»

Явление на первый взгляд необъяснимое. Собаке предлагают самые лакомые блюда, а она даже не смотрит на них. Может быть, действительно больна? Нет, здорова. Она сама морит себя голодом, худеет, превращается в скелет, обтянутый кожей, и все-таки ест с превеликой неохотой, прямо-таки через силу, самую малость и выбирая лишь изысканные кусочки. В чем же дело? Дело именно в ветчине и колбасе. Собака заелась. Ее избаловали. Лакомство перестало быть для нее лакомством. Обычная же пища вообще перестала существовать для нее.

Получается это очень просто. Однажды собака не съела корм. Слишком сердобольные

¹⁹ Мне хочется пояснить свою мысль. Как я представляю ход нервной деятельности собаки в этом случае? Известно, что зимой, при долгой ходьбе по твердому насту, снегу, собака периодически садится и выкусывает кусочки льда, комочки снега, настывшие между пальцами, очевидно, испытывая боль, раздражение от их присутствия. Грязь на лапах, без сомнения, тоже ощущается собакой, и когда ей покажут путь, как от нее избавиться, она будет делать это с величайшей охотой. Таким образом, безусловный рефлекс, или инстинкт, помогает тут условному.

хозяева заволновались: «Ай, собачка голодна! Нужно дать ей что-нибудь более вкусное!..» Дается «более вкусное». Пес съедает его, но на завтра отказывается уже и от этого. Срочно подыскивается новая «более вкусная» еда. На следующий день — та же история... И так доходят до ветчины и колбасы.

Больше уже нечего предлагать (все испробовали!), а собака по обыкновению продолжает чего-то ждать. Она уже привыкла к тому, что если не съест одно, ей сейчас же дадут другое, и отворачивает от всего нос, тощит...

Возникает своеобразный «отказ от корма», но если настоящий, достигнутый специальной дрессировкой, отказ от корма увеличивает ценность служебной собаки, то этот идет ей только во вред. Хозяева теряются в догадках, не зная, как переломить это непонятное упорство, не подозревая, что причина в них самих, стараются измыслить все новые способы кормления, иногда обращаются за помощью к врачу...

А между тем «вылечить» такую собаку совсем не трудно. Нужно лишь в обращении с нею проявить известную твердость и отказаться от излишней сентиментальности.

Вот вы поставили перед собакой чашку с кормом. Прошло двадцать минут. Съела собака пищу — прекрасно. Не съела — горевать особенно не о чем. Чашка убирается до следующей дачи корма. И никаких кусочничаний!

Пришло время следующей кормежки. Чашка опять выставляется на двадцать минут и опять, как в предыдущий раз, невзирая на то, что пища осталась снова не съеденной, убирается... Поверьте, что никакая собака не уморит себя голодной смертью, когда рядом стоит сытная, вкусно пахнущая еда. Она очень скоро поймет, что своим упрямством не только не достигает ничего, но даже теряет то, что ей дают, и у нее тотчас появится хороший аппетит.

В редких случаях исправление затягивается на неделю, даже на две, но конец всегда один: собака будет есть.

Конечно, прибегая к такому методу исправления заевшейся собаки, вы должны, во-первых, твердо знать, что она вполне здорова, а корм доброкачественен; во-вторых, раз и навсегда отказаться от каких-либо поблажек вашему Рэксу, и если он по собственной вине остался голодным, не подкармливать его из жалости подачками. Только тогда этот метод возымеет желаемое действие.

Почему собака не слушается хозяина?

Наиболее ярко проявляется это обычно на прогулках. Спрашиваешь любителя:

— Почему вы гуляете со своей собакой всегда только на поводке?

— Ну как же! — отвечает несколько задетый за живое и внутренне раздосадованный таким праздным, на его взгляд, вопросом (чего спрашивать, когда и так ясно!) хозяин собаки. — Отпусти ее, так потом не поймаешь, пока не набегается!

— А вы попробуйте.

— Уже пробовал. Знаю. Хватит! Спустишь — еще искушает кого-нибудь, а после отвечай. Нет уж, пусть лучше сидит на поводке!

И он уверен, что прав.

Бедная собака, обреченная всю жизнь ходить чинно около хозяина, весь радиус действий которой ограничен длиной поводка!

Но можно пожалеть и владельца, который каждую минуту вынужден опасаться, как бы его Джери не сорвалась с привязи и не покусала прохожих. Ему невдомек, что все это — и постоянная боязнь покусов, и ненормально дикое поведение собаки в те редкие часы, когда она предоставлена самой себе, и прочие огорчения и страхи — все порождено им же самим.

Полагая, что самое надежное в деле воспитания собаки крепкий поводок, такой владелец день за днем, год за годом отказывает ей в праве на прыжки, бег, необходимые игры и отвлечение. Он считает, что это лучший способ укротить сидящие в ней «кровожадные» инстинкты и обезопасить себя от возможных неприятностей.

А нужно как раз наоборот!

Вы не замечали: отпустите собаку свободно — и она бежит, не обращая ни на кого

внимания, только взяли на поводок — не подходите никто, бросается, как бешеная.

Вот вам одна из отгадок, почему собака, выращенная в приволье, всегда ведет себя лучше той, которую ограничивали во всем.

Именно оттого, что собака постоянно сидит на привязи, у нее и развиваются нездоровые наклонности, с нею всегда может приключиться какая-либо нехорошая и даже пагубная для нее история.

Собака должна иметь здоровую разрядку. Это важно не только в чисто физическом смысле, но и для ее нервной деятельности, для выработки у нее нормальных рефлексов. И первое, что необходимо для этого, — нормальная свобода движений.

Обычное возражение: «А она не подходит на подзыв!»

Очень плохо, что не подходит. И виноваты в этом только вы. Значит, вы воспитали ее так. Не подходит потому, что не набегалась, потому что знает: только приблизится — сейчас же возьмут на поводок, вновь лишат свободы, не позволят порезвиться.

Вся суть именно в том, что вы отказали собаке в свободе. Она у вас в плену. Вы не доверяете ей и надеетесь только на привязь.

Начало этой ошибки восходит обычно еще к щенячьему периоду развития собаки. Однажды она забегалась. Вы испугались — неужели каждый раз так мучиться с ней? И стали всегда водить на поводке. А перед тем еще отодрали ремнем ни за что — получился неправильный подзыв. Звали, звали, а как подошла — выпороли. Будьте уверены, больше она не подойдет. Не обманешь! Вы сами заронили в нее недоверие к вам, а потом вы же и возмущаетесь!

Об отработке приема «ко мне» подробно говорится в следующей главе. Здесь же мы скажем: подзыв «ко мне!» так же, как команда «фу!» (запрещение), должен быть отработан безукоризненно и действовать в любых условиях безотказно. Только тогда вы сможете по-настоящему руководить своей Джери, положиться на нее.

Конечно, легче прививать полезные рефлексы на свежее, чем исправлять испорченное. Но если собака молодая — беда не большая.

Как исправить такую ошибку?

Начните с малого: сначала отпускайте собаку побегать на свободе во дворе, потом на каком-либо огороженном участке и т. д. Исподволь, последовательно и настойчиво, день за днем приучайте ее к тому, чтобы она знала, что хозяин всегда даст ей порезвиться, чтобы свободное состояние стало для нее таким же обычным, как пища и сон, добивайтесь ее полного подчинения вам, чередуя принуждение с поощрением и разрядкой, — и успех обеспечен.

На прогулках практикуйте так: отпустив собаку, дайте ей побегать, после подзовите к себе; когда подойдет — поласкайте и снова отпустите... и так раза три-четыре. Потом — подзовите и возьмите на поводок; погуляли — отпустите вновь... Пройдет немного дней, и вы сами будете удивляться, как это вы были так беспомощны, не доверяли собаке, когда все так просто.

На правильно воспитанную собаку приятно смотреть. Пошли гулять — она радостно устремилась впереди вас; решили вернуться домой — она так же охотно побежит обратно; скомандовали «фу», то есть «нельзя», и будет «нельзя» — не тронет никого и ничего. И все это — без всякого физического принуждения, по одному слову, сказанному вполголоса.

Такая собака нормально возбуждима, в меру злобна, резва и в то же время послушна; она никогда не набросится на кого-либо беспричинно, но не даст и себя в обиду; в случае нужды сумеет постоять и за себя и за хозяина. Она и дрессируется хорошо — легко и без резких принуждений, рефлексy закрепляются стойко. В собаководстве это самый желанный тип животного — тип устойчивой нервной деятельности, наиболее надежный и эффективный в работе.

Все собаки, воспитывающиеся не на поводке, которых наблюдал автор, как правило, обладали очень ровным, уравновешенным характером, прекрасно дрессировались, отлично служили своим хозяевам, вызывая общее восхищение послушанием, преданностью и той

особой «благородной» чертой поведения, которая присуща только правильно выращенным животным.

Длительное же лишение свободы всегда дурно отражается на характере собаки. От постоянного сидения взаперти у нее начинают появляться неприятные черты поведения: приступы внезапной невызванной злобы, своеобразная угрюмость, сварливость; она делается неласковой, часто выходит из повиновения. Если не обратить на это во-время внимания, могут быть и более тяжелые последствия. Собака начинает, что называется, беситься (не смешивать с болезнью — бешенством). Особенно это относится к самцам. В минуту возбуждения такой, пес может даже искушать хозяина.

Неосведомленный любитель обычно связывает все это с природной злобностью собаки; но как раз такие собаки, как это ни странно на первый взгляд, очень часто оказываются и трусливыми. На вид грозна, а поставь ее перед серьезным испытанием — она боязливо подожмет хвост и уберется прочь. Почему? Да потому, что инстинкты ее не получили здорового развития, потому что она выросла в комнате, не соприкасалась с многочисленными раздражителями внешней среды, не подготовлена к встрече с ними, не знает, как реагировать на них. В результате от эффектной, ярко выраженной, необузданной и подчас неоправданной злобы она вдруг неожиданно переходит к позорной трусливости, активная реакция внезапно сменяется оборонительно-пассивной, вместо одной крайности — другая... Получается что-то подобное тому, о чем рассуждал один из героев Островского — Павлин Савельич: «И какой же это Тамерлан? Нешто такие Тамерланы бывают? Уж много сказать про него, что Тлезор, и то честь больно велика; а настоящая-то ему кличка Шалай».

«Шалай»... вот именно! И тут мы подходим к главному вопросу — к вопросу о трусости и злобе.

Очень хорошо, когда собака еще с щенячьего возраста проявляет себя активно, сторожит квартиру, облаивает чужих. Но плохо, когда она перестает слушаться своего воспитателя и, не обращая никакого внимания на его окрики, с остервенением бросается на всех и каждого, стараясь во что бы то ни стало уцепиться за ногу. Проходит время, и любитель буквально впадает в отчаяние: «Что сделалось с собакой? Злобна... зверь какой-то! Никакого сладу нет! Заберите, что ли, ее у меня...» Клянет и бранит ее, а следовало бы — себя.

Не собака виновата — виноваты хозяева. Вначале нравится, что щенок смел и зол, поощряют его; с возрастом злобность принимает все более активную форму; и когда, наконец, для всех становится очевидным, что злобность эта стала опасна для окружающих, выясняется, что управлять ею уже невозможно — пес не слушается.

Злобность нужна, но, как и все другие качества нашего четвероногого друга, она должна быть подчинена и разумно использована человеком. Злобность обычно увеличивается с возрастом, а этого как раз очень часто не учитывает любитель.

Корни этой ошибки обычно исходят от незнания неопытным любителем той простой истины, что щенок развивается по периодам. Первое время он жмет к хозяину, бережется всего, каждый незнакомый звук вызывает у него пугливо-любопытное настораживание; потом — начинает бегать. До года-полтора он — теленок, ластится к каждому, не страшнее кошки; затем в нем пробуждается этакое буйство. Он начинает, что говорится, баловаться, делается непослушным; словно радуясь своим прибывающим силам, облаивает всех и каждого, носится с шальной мордой, задрав хвост, может и укусить, если посмотреть, — просто сладу нет.

Не пугайтесь. Не всегда будет так. Не смотрите, что пес уже успел «вымахать» на полметра в росте и стал «страшный» для чужих. Он еще щенок. И самой большой вашей ошибкой будет в этот период, если вы возьмете его на поводок; дисциплинировать, конечно, надо и сейчас, но отнюдь не ломая его натуры.

Но вот прошло еще некоторое время — и вашего питомца не узнать: сделался солидным, умным, все повадки приобрели какую-то положительность, зря не залает, и злобность есть, и беспокойства не причинит понапрасну никакого. Вот теперь это —

взрослая собака.

Следует помнить: если физически собака сформировывается в общем к двум годам, то психика, характер ее устанавливаются окончательно значительно позднее — годам к трем, не раньше. И коли вы поторопились, позло били вашего дружка раньше времени, то уж потом ничего не вернуть. Вот и получается: то восхищались, баловали сверх всякой меры, а то вопль о помощи — «заберите!»

Припоминается такой эпизод.

Молодой пес. И хозяин тоже молодой, еще неопытный. Ему кажется, что его собака чересчур смирная, дает себя ласкать посторонним. В клубе просит позлобить ее. Не успели сделать этого — неожиданное происшествие. Ночью пошел гулять, на него — три жулика, с ножом; свистнул собаку (она бегала в отдалении); она изорвала всех троих, под ее конвоем привел их в милицию. Вот тебе и «смирная»!

У овчарок, доберман-пинчеров, по-моему, вообще нет надобности вызывать злобу искусственно; может быть, это необходимо для эрдель-терьера, колли.

Однако необходимо предостеречь и от противного: от излишнего торможения проявлений нормальных инстинктов.

Как часто еще мы видим на ринге²⁰ собак с поджатым хвостом, пугливо озирающихся по сторонам, совершенно теряющихся в непривычной для них обстановке. На выставке это полбеда. Куда хуже, что собака может потеряться, спасовать в более ответственный момент, и виноват в этом будет только тот, кто вырастил ее такой.

Тип нервной деятельности передается по наследству, и от собаки с пассивно-оборонительной реакцией могут родиться щенки с предрасположением к трусости (на это указывает и Павлов); но чаще трусливой делает собаку неправильное воспитание.

Случается, хозяева настолько увлекутся «дрессировкой», что теряют всякое чувство меры. Наказывают собаку по любому поводу: за лай, за то, что прыгнула хозяину на грудь, скребла лапой пол, — причин найдется в избытке! А в результате собака превращается в жалкое, забитое существо. Она не лает, она боится всех и всего, оживление хозяина не радует ее, а пугает и т. д.

Иной такой, с позволения сказать, «собаковод» самодовольно заявляет: «Меня собака слушается!» А она ползет к нему на животе; в особо тяжелых случаях даже мочится со страха. Есть чем гордиться! Это не воспитание, а истязание, уродование животного.

Побоями можно воспитать только раба, а вам нужен товарищ.

Другой — наоборот: кричит, кричит — собака и ухом не ведет. Тут налицо иная крайность.

Плохо и то и другое.

Нам нужна смелая, активная и пригодная для самого разнообразного использования собака. Если она злобна, не нужно делать ее трусливой: пусть она будет злобной, но послушной — это главное. Легко забить животное, а потом не исправишь. Такая собака не нужна ни вам, ни государству. Она не надежна. Стоит достаточно смелому человеку прикрикнуть на нее, чтобы она испугалась, поджала хвост и убралась прочь.

Следует помнить, что целый ряд служб (караульная, розыскная, сторожевая) требуют именно злобной собаки, и подбор собак по службам обычно производится в зависимости от типовых особенностей того или иного животного.

Что делать, если собака стала трусливой? Значит ли это, что она безнадежно потеряна для любителя, что ее не исправишь?

Нет, не значит. Но потребуется много терпения с вашей стороны и продолжительное время, чтобы вернуть ей то, что она уже потеряла, то есть смелость, нормальную реакцию на внешние раздражители. Достигается это лаской, ободрением.

В личной практике автора был случай, когда пес попал под трамвай. Пес остался жив,

²⁰ Ринг — место, где производится экспертиза собак на выставке.

но стал питать страх к любому резкому звуку. Заслышав грохот трамвая, он совершенно выходил из равновесия, старался куда-то убежать, спрятаться. Однако прошло каких-нибудь пять-шесть месяцев, и все эти болезненные симптомы исчезли. Это было достигнуто путем постепенного приучения собаки к уличному шуму.

В связи с этим хочется напомнить читателю и о другом: не переоценивайте ваших успехов в части воспитания и выучки животного, не проделывайте бесполезных, а подчас и вредных опытов.

А то бывает так: шумная, оживленная улица, грохот и звонки трамваев, гудки автомобилей. Любитель важно шествует по панели, держа поводок в руках, а собака бежит по обочине мостовой где-то впереди или позади его. По лицу любителя так и можно прочесть: «Посмотрите, какая умная у меня собака...»

И вдруг — машина из-за угла... Ах, ах, а собака уже дергает лапами в последних предсмертных конвульсиях.

Кто виноват? Только вы, ее хозяин. Вы подвели ее под гибель. Горький урок тем, кто еще склонен слишком передоверяться уму животного, очеловечивая собаку! Она же не знает правил уличного движения, не подозревает об опасности, которая может подстергать ее в условиях большого города за каждым углом. На вас лежит ответственность за ее жизнь.

Вы должны заранее предвидеть, как собака может поступить в той или иной ситуации, и не принимать позу пассивного созерцателя, свыше всякой меры удовлетворенного своими успехами в дрессировке, а постоянно, повседневно руководить животным. Зазнайство и небрежность, как известно, вредны везде.

Ежегодно много собак гибнет или делается калеками из-за хозяйского недогляда. Именно таким образом погиб красавец Бенно. Его выпустили во двор побегать; он, радуясь возможности порезвиться, устремился в открытые ворота. Мимо, по переулку, на большой скорости мчалась автомашина, и Бенно с разбега ударился головой о борт... Бойтесь, бойтесь автомобилей!

Кстати, если хотите быстро позвать собаку, никогда не бегите к ней. Результат будет как раз противоположный тому, какой вам нужен: собака примет это за игру или угрозу и отбежит от вас. Увидев же, что вы удаляетесь, она немедленно кинется догонять хозяина.

Отчего собака кусает хозяина?

Увы, такие случаи бывают, но уверяю вас, что собака здесь тоже лицо страдательное.

Одну причину мы уже назвали: неправильное содержание, способствующее возникновению у животного нездоровых реакций на окружающее. Это главная и самая серьезная причина, серьезная потому, что она является следствием нехорошего, вредного в собаководстве выработавшегося у собак типа нервной деятельности. Это особенно пагубно потому, что хозяин не замечает, как сам калечит собаку, не замечает до тех пор, пока не поплатится прокушенной рукой или ногой.

Такие покусы могут быть и чисто случайными, однако при ближайшем рассмотрении они всегда содержат тактические ошибки владельца.

Что это за тактические ошибки?

Лучше всего пояснить на ряде примеров.

У одних моих знакомых было две овчарки — обе суки, обе злобные. Собаки, как известно, способны сильно ревновать. Это проявлялось в отношениях между овчарками, тем более, что они были одного пола. Но хозяйева, в особенности хозяйка, отнеслись к этому не серьезно. Вместо того, чтобы сглаживать эти проявления, они своими неумелыми действиями, поддразниваниями, еще больше разжигали их. Кончилось дракой, в которой перепало и хозяйке.

Другой случай. Пес не любил брата хозяйки, этот человек был антипатичен ему. Как-то брат стал загонять собаку с улицы; пес разъярился и начал огрызаться. Тогда сам хозяин захотел одернуть его — в озлоблении пес покусал хозяина и тут же, как бы опомнившись, смирился, а потом чувствовал себя виноватым, подходил и постоянно нюхал перевязанную руку.

Примерно такую же ошибку допустил один мой приятель и, что самое обидное, большой знаток собак, специалист-кинолог. Его пес Рэкс отличался большой злобностью. На каникулы приехал младший брат хозяина, студент, тоже большой любитель собак. Он быстро вошел в доверие к Рэксу, стал прогуливать его, кормить.

Однажды они отправились на прогулку вдвоем. Рэкса вел на поводке старший брат. Потом они должны были расстаться. Передав поводок брату, хозяин направился в другую сторону; пес, конечно, рванулся за ним. Державший потянул его к себе. Пес рванулся сильнее. Чтобы утихомирить его, студент решил применить принуждение: прикрикнул и дернул поводок к себе (а как раз этого-то и нельзя было делать, как не следовало вообще хозяину передавать злобное и одновременно очень преданное животное из своих рук в другие руки), — и тогда пес, мгновенно разъярившись, взял студента в такой оборот, что потом пришлось прибегать к помощи хирурга.

Кто виноват? Только не собака. Собака не овца, за это мы и ценим ее. Стало быть, нечего на нее и жаловаться.

Бесполезно собаку драть за это. Вы только напрасно нанесете ей обиду, но ничему не научите.

Очевидно, читатель уже понял, что я являюсь убежденным врагом битья собаки. Можно напомнить еще раз, что битьем выращиваешь раба (в иных случаях, наоборот, выкормишь зверя). Но все же в практике собаководства бывают такие случаи, когда приходится — редко! — прибегать к помощи хлыста. Запомните: редко. Но если уж вы решились на это средство, то нужно сделать безошибочно, чтобы повторять не пришлось.

Вот ближайший пример: щенок гоняется за курами, шалит — его сажают на цепь. Да этим же ничего не добьешься! Так будет хуже, а не лучше, поймите, товарищ воспитатель!

А как отучить?

Подобное было в моей практике.

Я долго не мог отучить от этой неприятной привычки Снукки, как ни бился. Однажды куры встретились нам на прогулке. Снукки — за ними, они, трепыхая крыльями и кудахча, — от нее. Снукки — за ними, они — от нее. Я бежал следом два квартала, пока не застиг Снукки на месте преступления: в чьем-то дворе, с куриными перьями в пасти. Куры кругами носились по воздуху, а Снукки, подсакивая, ловила их. Ухватив ее ошейник, я тут же — подчеркиваю тут же! — вздул ее. Больше она за курами не бегала.

Воспитание — та же дрессировка. В дрессировке, как известно, строго, с учетом особенностей нервной деятельности животного, разработана техника каждого приема. Точно так же обдуманно и методологически четко должны быть построены и приемы воспитания вашей собаки.

Знать психику собаки необычайно важно. Это дает уверенность в обращении с ней, избавит от многих ошибок.

ДРЕССИРОВКА. ОБЩИЙ КУРС

Подготовка служебной собаки немыслима без дрессировки. Дрессировка необходима и в обыденной жизни. Необученная собака всегда причиняет много беспокойства своему владельцу и может легко попасть в беду.

О том, какое значение придается дрессировке в служебном собаководстве, достаточно красноречиво говорит то, что согласно выставочным правилам, введенным в 1951 году, ни одна породистая собака, какие бы экстерьерные²¹ достоинства она не имела, не может получить приза, если пет свидетельства о дрессировке.

²¹ Экстерьер — внешний вид животного. По экстерьеру на выставке определяют достоинства (в первую очередь физическое развитие) собаки. По последним выставочным правилам важное значение имеют ее рабочие качества, которые и проверяются до выставки путем специальных испытаний.

Дрессировка имеет значение и для наследственности. Замечено, что если дрессировать собаку из поколения в поколение, то последующие поколения будут более восприимчивы к дрессировке, нежели первые. Это лишний раз подтверждает одно из драгоценных положений советской биологии об изменяемости организма и дает нам в руки могучее оружие в деле воспитания у животного нужных нам рефлексов.

При дрессировке происходит усовершенствование нервной системы. Не случайно наши школы дрессировщиков с наибольшей охотой берут именно любительскую собаку.

Замечено, что собака, выращенная в питомнике, всегда отличается от собаки любителя: вторая — лучше, превосходя первую восприимчивостью в дрессировке. И это понятно, ибо именно благодаря непрерывной тысячелетней близости к человеку собака стала такой, какой мы ее знаем. В питомнике же, как бы ни был там хорош уход, она общается с человеком меньше; отсюда и разница. Вот эта восприимчивость и есть та самая «интеллигентность», которой мы добиваемся в каждом животном.

Запомните: именно благодаря правильному воспитанию и дрессировке достигается то полное достоинства поведение животного, которое всегда служит предметом тайной зависти каждого начинающего собаковода. Само собой не приходит ничего.

Обычно любитель бывает очень поражен и даже обескуражен, узнав, что дрессировать собаку должен он сам. Не пугайтесь! Дрессировка вовсе не такое хитрое дело, как кажется со стороны. Для людей несведущих это почти колдовство, но при ближайшем ознакомлении все оказывается очень просто.

На чем основана теория дрессировки?

Чтобы ответить на этот вопрос, нужно хотя бы в общих чертах познакомить читателя с наукой о рефлексах, родиной которой является наша страна.

Гениальный русский ученый-физиолог академик Иван Петрович Павлов всю свою долгую жизнь занимался изучением нервной деятельности животных, главным образом собак. Он создал стройное учение о рефлексах, обогатившее сокровищницу человеческих знаний и позволившее проникнуть в тайное тайных живой природы — в работу коры головного мозга.

Павлов сумел научно объяснить, какие процессы происходят в мозгу животного. Он доказал, что все нервные проявления можно разделить на два вида: безусловный или врожденный рефлекс (инстинкт) и рефлекс условный, который приобретает животным при жизни как реакция на внешний раздражитель.

К безусловным рефлексам, или инстинктам, относятся: пищевой, ориентировочный, оборонительный, половой, родительский. Собаку не надо учить есть — она умеет это делать от рождения (пищевой инстинкт); она сама находит дорогу к дому (ориентировочный инстинкт); если ее ударить, она отбежит или будет защищаться, набросится на вас (оборонительный инстинкт); у нее всегда сильно проявляется естественное стремление к размножению (половой инстинкт); она защищает своих детей, кормит, заботится о них (родительский инстинкт).

Другое дело — условные рефлексы. Животное не рождается с ними: оно приобретает их при жизни.

Например, вы говорите: «сидеть!» и силой принуждаете собаку сесть. После нескольких повторений она будет садиться уже по одному вашему устному приказу, без физического воздействия.

Значит ли это, что она поняла человеческую речь? Нет, конечно! Просто звуки команды «сидеть» соединились в ее мозгу с представлением об определенном физическом действии, с положением «сидеть» — и она стала садиться, не ожидая, когда вы принудите ее к этому рукой. Мы говорим, что установился рефлекс.

«Рефлекс» в буквальном переводе с латинского значит «отражение». Собака именно отражает ваши желания, как зеркало отражает ваше лицо: она выполняет приказ, не воспринимая его сознательно, не понимая его значения. Попробуйте сказать ей: «присядь» или «посиди», и вы убедитесь, что эти слова ровно ничего не будут значить для нее — она не

сядет.

В сущности, выработкой нужных рефлексов у вашей собаки вы занялись с первого дня, как она появилась в вашем доме. И приучение к месту, и привычка принимать пищу в определенные часы — все это рефлексы. Таким образом, дрессировка — дальнейшее логическое развитие вашей работы по воспитанию собаки, и главным помощником вам здесь будет сама собака, ее сообразительность.

Вспомните, как быстро приучается собака к заведенному порядку. Когда все лягут спать — и она убирается в свой угол, а если ходит, то тихонько, как говорится, на цыпочках; утром, в положенный час, она сама разбудит вас — придет и положит морду на постель. Она знает, когда вы приходите с работы, когда пойдете с нею гулять.

Любой из нас не раз поражался понятливости собаки. Вот сценка из жизни. На краю стола лежит кусок колбасы — собака его не трогает. Но вот вы содрали шкурку и положили рядом с куском; и тотчас ваш пес подходит и без всякого стеснения берет пастью шкурку, хотя прежде никогда ничего не брал со стола. Оказывается, он отлично уразумел, что шкурка — его, что когда хозяин очищает ее, то всегда отдает ему; и он берет ее, как принадлежащую ему по праву. А вы никогда даже и не догадывались, что пес способен на такие тонкости психологии!

Все это — чистейшие рефлексы.

Рефлексы могут устанавливаться и без вашего участия. Вечером, перед сном, вы заводите будильник — и вдруг ваш пес вскакивает и бежит к дверям. Он уже знает, что это всегда предшествует вечерней прогулке. К числу таких рефлексов относится и случай с колбасой и многие другие.

Каждый из вас, вероятно, ловил себя и на таком наблюдении: прошло несколько лет, как собака поселилась в вашем доме, и вот однажды вы обнаруживаете, что она превосходно знает (конечно, в пределах своего круга представлений, как говорит Энгельс) значение слов «пошли», «гулять», «улица», «домой» и многих, многих других. Нередко она даже различает вас и ваших домашних по именам. Нередко усваивает суть целых фраз. «Ну, будем ложиться спать», говорите вы; пес сейчас же направился на место и улегся именно спать, свернувшись клубком. Вы сказали: «Кто-то идет» — пес немедленно с лаем бросился к окну, чтобы увидеть, кто же идет.

Все это рефлексы, приобретенные собакой за время совместной жизни с вами.

Рефлексы вырабатываются на протяжении почти всей жизни, но они могут и угасать, если их постоянно не подкреплять, не поддерживать повторением или если они сделаются бесполезными животному.

На учении И.П. Павлова об условных рефлексах и построена сейчас вся техника дрессировки служебных собак.

Сам Иван Петрович придавал очень большое значение дрессировке как средству воздействия человека на живые силы природы в его неустанном труде и борьбе за переделку и использование этих сил — средству, преобразующему живой организм.

«Можно принимать, — писал Павлов, — что некоторые из условных вновь образованных рефлексов позднее наследственностью превращаются в безусловные».

Живым подтверждением этому может служить вошедшая в пословицу преданность собаки. Когда-то, у первых древних собак, это был условный рефлекс, возникший в результате одомашнения. За тысячелетия непрерывного тесного общения с человеком он перешел в безусловный, стал потребностью.

Можно найти и другие примеры. Долгое время считалось в охотничьем собаководстве, что красные сеттеры идут за дичью только по «третьему полю», то есть на третий сезон натаски. Сейчас путем отбора наши охотники добились того, что красный сеттер работает уже к концу первого сезона.

Павлов поделил всех собак, подобно тому, как делят и людей, на четыре типа нервной деятельности: 1) слабый тип (меланхолики); 2) уравновешенный, подвижной тип (сангвиники); 3) возбудимый, безудержный тип (холерики) и 4) инертный, малоподвижный

тип (флегматики). Нередко для собак одной породы характерен и какой-либо один, присущий им тип. Восточноевропейская овчарка — в массе сангвиник; доберман-пинчер — холерик; флегматика чаще встретишь среди сенбернаров, догов.

Самый желанный — тип устойчивой нервной деятельности, уравновешенный, подвижной тип, то есть сангвиник. Он и дрессируется лучше, и хлопот с ним в обыденной жизни меньше.

Собака с повышенной чувствительностью требует более мягкого, я бы сказал бережного, отношения к себе. Таким был Джекки. В восьмимесячном возрасте он перенес гиперемию мозга вследствие сильного испуга; собаку удалось спасти, но осталась повышенная возбудимость. Закричи на него — наступит торможение, а скажешь спокойно — все сделает, «разобьется в лепешку». Это необходимо учитывать при дрессировке.

Павловская школа открывает перед советскими кинологами неограниченные перспективы. Применение павловских принципов дало уже чрезвычайно ощутимые результаты. В частности, это сказалось в годы Великой Отечественной войны, когда мы сумели наиболее полно и разнообразно использовать собаку в боевых условиях.

Собака стоит третьей на зоологической лестнице, после человека и обезьяны. А наука о рефлексах учит, что чем сложнее по своей нервной системе животное, тем совершеннее переработка им раздражений, поступающих из внешней среды, тем ярче его реакция и, следовательно, тем больших успехов можно добиться в работе с ним путем систематической и последовательной дрессировки. Можно перейти от слов к жестам — и собака будет отлично понимать вас, исполняя любое ваше приказание без слов, по движению пальцев, взмаху руки. Это будет более сложный, вторичный рефлекс.

Что же такое дрессировка?

Дрессировка — это воспитание у животных нужных нам условных рефлексов, развитие полезных врожденных и торможение ненужных.

Как уже говорилось выше, ряд приемов ваш питомец может выучить в первые месяцы жизни, играя. Систематическая дрессировка начинается с восьми месяцев (в последнее время раздаются голоса, что ее можно начинать даже раньше). Из чего она состоит?

Полный комплекс обучения служебной собаки складывается из двух курсов: общего курса дрессировки (его еще иногда называют циклом общего послушания или воспитательно-дисциплинарным циклом, сокращенно — ВДЦ) и специального курса. Общее послушание обязательно всем собакам. Специальный курс проходится по желанию владельца.

Ниже приводится перечень основных приемов и команд общего курса дрессировки:

Посадка — команда «сидеть»

Укладка — команда «лежать»

Стояние собаки — команда «стоять»

Хожение рядом — команда «рядом»

Свободное состояние собаки — команда «гуляй»

Подзыв собаки — команда «ко мне»

Запрещение нежелательных действий — «команда фу»

Поощрение — команда «хорошо»

Приказ уйти на место — команда «место»

Аппортировка и подноска брошенного предмета) — команда «апорт»

Взятие принесенной вещи из пасти собаки — команда «дай»

Прыжок через препятствие — команда «барьер»

Преодоление лестницы — команда «лестница»

Хожение по буму (бревну) — команда «вперед»

Подача голоса (лай) — команда «голос»

Плавание — команда «плыви»

Приучение к выстрелам (без команды)

Предметы, необходимые при дрессировке: ошейник, поводок длиной в 1,5 метра с карабином для пристегивания к ошейнику, учебный поводок длиной 20–15 метров (обычно изготавливается из тесьмы или крепкого шнура самим любителем), аппорт — деревянная чурка, напоминающая гантель, с которой тренируются спортсмены-гиревики. Длина ее не превосходит 18–20 сантиметров, а толщина должна свободно допускать схватывание аппорта пастью. В редких случаях для отдельных собак (главным образом, при обработке команды «фу!») разрешается применять хлыст. Но как система плетка не нужна. Так же ограниченно нужен и строгий ошейник — парфорс.

Вся дрессировка обычно осуществляется на лакомство. После каждого удачно исполненного приема вы даете собаке кусочек мяса, сахара или (если у нее достаточно ярко выражен пищевой инстинкт, говоря попросту — она жадна к еде) просто хлеба, сопровождая это лаской — сглаживанием, повторяя при этом: «Хорошо, хорошо...» Не давайте лакомство большими кусками, иначе оно потеряет для нее иену.

Со временем, когда ваш пес уже будет хорошо знать приемы и послушно выполнять их, лакомство дается не каждый раз, а через несколько повторений. Ласка, ободрение («хорошо, хорошо») необходимы во всех случаях послушного, исполнительного поведения животного.

Весь курс общего послушания можно свободно пройти за 1,5–2 месяца. Не надо затягивать дрессировку: собаки возрастом свыше трех лет поддаются дрессировке хуже.

Теперь переходим к изложению техники обучения приемам.

Посадка (команда «сидеть»). Есть два способа. Первый: вы показываете собаке кусочек лакомства и спокойно, но внушительно повторяете: «Сидеть!» Собака смотрит на кусок, поднятие головы вызывает у нее потребность сесть — она садится. Остается только путем повторения связать это действие животного с командой.

Более активен второй способ. Кладете левую руку на крестец животного и, приговаривая: «Сидеть!», нажимаете, вынуждая сесть. Правой же рукой слегка подергиваете поводок влево и чуть вверх, как бы осаживая собаку. Так повторяете до тех пор, пока она не научится садиться по одной команде «сидеть».

Если собака не слушается, срывает прием, следует сделать резкий рывок поводком или удар правой рукой под поводок (вверх: «Сидеть!»).

Затем производится приучение к жесту. Командуя, одновременно выбрасываете согнутую в локте правую руку вперед на уровне плеча. Постепенно животное привыкнет к жесту и будет выполнять прием по одному движению руки. Жест обычно употребляется при отходах.

После того как прием усвоен, приучают к выдержке. Пристегнув длинный учебный поводок и посадив собаку, медленно отходите от нее (первое время лучше пятиться, чтобы не упустить из виду), настойчиво повторяя: «Сидеть!» С каждым разом расстояние отхода увеличивается. Собака не должна передвинуться, хотя бы на сантиметр.

Если она попытается последовать за вами, немедленно останавливаете ее резким рывком поводка с одновременной командой: «Сидеть! Место!» Поводок не должен быть натянут: иначе он может сорвать собаку. Со временем надобность в поводке отпадает. Пес научится выдержке, будет послушно выполнять все команды, поданные на расстоянии, и терпеливо ждать, когда хозяин подзовет его к себе. Не надо увлекаться длинным поводком, сначала нужно четко отработать прием на коротком, потом переходить к работе на расстоянии.

Обязательно разнообразить отходы, проделывая их то медленно, то в более ускоренном темпе, бегом; обойти вокруг собаки; пройти поперек площадки. Когда отход совершается бегом, — смотреть через левое плечо; а то, бывает, дрессировщик бежит, а собаки уже давно нет на месте. Сразу остановиться, если собака сорвала. Примерно таким же путем отбатывается выдержка и при обучении другим приемам.

На развитие выдержки у собаки нужно обратить самое серьезное внимание. Выдержка

дисциплинирует животное и не раз будет сугубо необходима и в обыденной жизни, и в работе.

Укладка (команда «лежать»). Обычно выполняется из положения «сидеть». Придерживая собаку за холку левой рукой, правой берете концы лап (так, чтобы ваш указательный палец оказался зажатым между ними) и, повторяя: «Лежать, лежать!», оттягиваете их вперед, — собака ложится. Собака часто заваливается набок; вначале не обращать внимания, потом добиваться, чтобы ложилась строго правильно — передние лапы вытянуты вперед, задние подтянуты под себя. Когда рефлекс будет закреплен, переходите к жесту (при отходах). Жест команды «лежать» — правая рука вытянута вперед ладонью вниз, на уровне плеча, затем энергичный взмах вниз, как бы указывающий на землю, на пол.



Рис. 20. Посадка собаки.

После, как в предыдущем приеме, приучаете к выдержке, к работе на расстоянии (сперва на поводке, позднее без него). Уложив собаку, отходите от нее, немного погодя возвращаетесь, успокаиваете, поощряете («хорошо, хорошо... лежать хорошо...») и вновь отходите, постепенно увеличивая расстояние. Затем следует некоторая пауза (выдержка) и — либо подзыв «ко мне», либо дрессировщик сам подходит к собаке и разрешает ей свободу движений. При отходе предупреждать: «Лежать!»; то же и при возвращении. Иначе — чуть двинулся к ней, а она уже вскакивает. Должна быть достигнута безупречная четкость исполнения.




Рис. 21. Укладка собаки.

Стояние собаки (команда «стоять»). Из положения «лежать» — сильный рывок поводком кверху и вперед; как только собака встала — огладить ее. В остальных случаях — приподнимать собаку ладонью левой руки, подведенной ей под живот, повторяя «Стоять!». Для начала достаточно, если пес простоит 5-10 секунд, затем довести до нескольких минут. Заставлять стоять при отходах хозяина. Находясь в стойке, собака срывает чаще, поэтому соответственно требуется и большая тщательность в отработке у нее выдержки.

Жест к стоянию — выбрасывание перед собой правой вытянутой руки ладонью вверх, до уровня плеча.

Хождение рядом (команда «рядом»). Прием следует повторять чаще, так как он требует от собаки большой дисциплинированности, натренированности, продолжительного внимания, и она первое время часто срывает его.

Прицепляете поводок к ошейнику и, держа его в левой руке, идете, придерживая собаку у левой ноги так, чтобы передняя часть ее корпуса приходилась примерно на одной линии с вашим телом. Затем поводок незаметно ослабляете. Собака, конечно, сейчас же забудется и забежит вперед. Замедляете шаг, чтобы разрыв между вами и ею сразу увеличился (дабы дать ей сильнее почувствовать ее ошибку), и с повелительным окриком: «Рядом!» резко дергаете поводок к себе. Собака с виноватым видом немедленно займет прежнее положение.

Если, наоборот, собака отстала и занюхалась, вы ускоряете шаг и, командуя: «Рядом!», тоже дергаете поводок. Не нужно тянуть поводок. Так, постепенно, раз от раза, команда «рядом» свяжется у вашего питомца с привычкой бежать у левой ноги хозяина.

Не надо, чтобы собака «возила» вас — тянула, тащила за собой, а вы едва поспевали бы за ней. Она должна приноровиться к вам, а не вы к ней. Не забывайте: успех достигается системой рывков, но не натяжением поводка.

Затем приучаете к хождению рядом без поводка. Незаметно, на ходу, выпускаете поводок из рук и, четко командуя: «Рядом!», принуждаете собаку идти около ноги. Конец поводка пусть волочится по земле. В любой момент вы можете наступить на него ногой и тем самым заставить собаку повиноваться, если она забежит вперед.




Рис. 22. Хождение рядом.

Не нужно заставлять собаку с первого же раза идти рядом слишком продолжительное время. Обучение приему считается законченным, когда она ходит рядом спокойно, соразмеряя свой шаг с шагами хозяина, не забегая и не отставая, не отвлекаясь и не останавливаясь, чтобы обнюхать встречные предметы.

Необходимо также отработать повороты. Делая повороты на ходу, вы следите за тем, чтобы собака выполняла то же самое одновременно с вами. Если вы сделали поворот кругом, она должна обежать вас сзади и занять место у левой ноги. При остановках вы командуете ей: «Сидеть!» В дальнейшем она выполняет все это автоматически.

Для ускорения отработки приема «рядом» для мощных, крупных, злобных и малопослушных собак допустимо применять парфорс (строгий ошейник), но не делать его постоянным ошейником.

Жест команды «рядом» — похлопывание левой рукой по бедру.

Свободное состояние собаки (команда «гуляй»). Необходимо на занятиях время от времени давать животному разрядку от нервного напряжения, вызванного дрессировкой. Отцепив поводок, приглашаете собаку побегать свободно, порезвиться: «Гуляй!» Иногда сами играете с нею, повторяя: «Гуляй! Гуляй!» Команда отдается ласковым, веселым голосом и должна вызвать у животного приступ живости, резвости. Жест — взмах руки от себя.

Команда «гуляй» употребляется и на прогулках, когда вы спускаете собаку с поводка, разрешая ей побегать.

Подзыв (команда «ко мне»). Производится только на ласку. Окликаете по кличке собаку (точнее — щенка, ибо приучение к подзыву начинается еще в раннем возрасте), добавляя всякий раз: «Ко мне!», вначале непременно сопровождая это подманыванием на лакомство. Когда пес подошел, угощаете лакомством, оглаживаете. Если он подходит медленно, отбегаете несколько назад — это вызовет у него убыстрение темпа подхода к

хозяину. Очень важно четко отработать прием, так как он нужен каждодневно. Собака должна подбегать на подзыв охотно, с радостью, должна любить эту команду, а не бояться ее. Постарайтесь избежать ошибки, которую часто допускают неопытные любители: если собака провинится в чем-нибудь, подзовут ее на команду «ко мне», а потом накажут. Это верная гарантия, что пес больше не будет подходить на подзыв.

Когда собака привыкнет подбегать на подзыв, приучите ее сразу же садиться у вашей левой ноги. Хорошо отдрессированная собака при подходе должна обегать вас справа сзади и садиться в положении «рядом» без особого на то приказания.

Жест команды «ко мне» — вытянув правую руку вбок на уровне плеча, быстро опускаете ее вниз.



Рис. 23. «Гуляй!»

Запрещение нежелательных действий (команда «фу»). Команда отдается резко, низким, угрожающим голосом. Первое время сопровождается какой-либо угрозой, легким ударом, шлепком, вообще неприятностью для животного. Если это не действует, животное продолжает делать свое, может быть применен хлыст — один-два удара в область крупа, но не битье. Допустимо также использование парфорса (сильные рывки, вызывающие у собаки болевые ощущения).

Бережь «фу», не злоупотреблять «фу», то есть не кричать, когда надо и когда не надо «фу! фу!», но если уж команда отдана, то всякий раз добиваться неукоснительного выполнения, чтобы собака твердо знала и слушалась «фу».

Аппортировка (команда «аппорт»). Обычно начинается с игры. Играя, дразните щенка чуркой-аппортом, затем отбрасываете ее, одновременно командуя: «Аппорт!» Щенок бросается за ней. Когда он найдет и возьмет ее, подзываете его к себе, сажаете рядом у ноги и, приказывая: «Дай!», берете аппорт из пасти.

Раз от раза дальность броска увеличивается. Потом, когда щенок будет послушно приносить брошенный предмет, приучаете его к выдержке. Посадив собаку, бросаете аппорт, настойчиво повторяя: «Сидеть, сидеть», и лишь спустя некоторое время подаете другую, нетерпеливо ожидаемую животным команду: «Аппорт!» Если пес срывает, пытаясь броситься за аппортом раньше приказа, следует придержать его за ошейник, постепенно увеличивая продолжительность выдержки между броском аппорта и посылкой собаки.

У некоторых щенков иногда наблюдается упорное нежелание взять аппорт. В таком случае, посадив питомца у ноги, силой вкладывают ему аппорт в пасть и, придерживая рукой, повторяют: «Аппорт, аппорт...» Затем, после недолгой паузы, говорят: «Дай!» и быстро отбирают аппорт, вознаграждая за послушание лакомством. Когда щенок научится держать «поноску» самостоятельно, заставляют его поднять аппорт, лежащий на земле, и только после этого, добившись четкого исполнения, переходят к броскам на расстояние.

Нужно также четко отработать подход. Вначале можно и не усаживать собаку — лишь бы поднесла и отдала аппорт. Но в дальнейшем необходимо добиваться, чтобы она садилась с аппортом у вашей ноги.

Если щенок аппортирует охотно, не нужно злоупотреблять этим, без конца посылая его. Может произойти торможение — ему надоест бегать за аппортом, и он перестанет слушаться вас. Если это произошло, не надо настаивать. Щенок должен сам постепенно втянуться в аппортировку и полюбить ее.

Вообще принуждение в аппортировке допустимо лишь в самую последнюю очередь. В тех случаях, когда приучение к ней идет туго, можно испробовать другие способы: с веревочкой (подвязав палочку к бечевке, играют со щенком, как с котенком), на кость (играют с костью, вызывая у щенка желание схватить ее). Впрочем, такие случаи крайне редки. Собаки любят аппортировать и носить «поноску».

Иногда щенок заигрывается и не подносит аппорт. Тут помогает отбегание дрессировщика или, если собака хорошо отработана на команды «сидеть» или «лежать», нужно скомандовать ей: «Сидеть!», а потом подойти или подзвать. Наконец, применяется утяжеленный аппорт, весом в 1 килограмм.

Меняйте предметы, с помощью которых вы тренируете собаку на аппортировку: мягкие, кожаные, палка и платок, портмоне и т. д. Это имеет значение для ее будущего служебного использования. Не давайте ей таскать камни, куски железа. От этого у нее портятся зубы.

Жест аппортировки — взмах правой рукой вперед, как бы указывающий собаке, куда брошен аппорт.

Прыжок через препятствие (команда «барьер»). Препятствием может служить забор, канава, ров и, наконец, специальный барьер на дрессировочной площадке.

Существует несколько способов, с помощью которых можно возбудить у собаки желание к прыжку: 1) дрессировщик сам перепрыгивает через барьер и увлекает за собой собаку; 2) дрессировщик бросает аппорт с последующей аппортировкой собаки через барьер; 3) дрессировщик бросает кость, за которой устремляется собака; 4) «на злобу». Встав с другой стороны барьера, помощник дрессировщика вызывает чем-нибудь раздражение, злость у собаки, и это заставляет ее перепрыгнуть через препятствие. Дрессировщик в это время командует: «Барьер!». А когда собака перепрыгнет, поощряет, оглаживает ее; 5) перенимание. Дрессировщик приучает прыгать с помощью второй, хорошо прыгающей собаки, следуя примеру которой, устремляется через барьер и ваша собака.

Нельзя тянуть собаку через барьер или подхлестывать ее. Не нужно сразу гнаться за высотой, а увеличивать ее постепенно, по мере натренированности собаки. На высоком барьере первое время приходится иногда слегка поддерживать, как бы подсаживать ее, но отнюдь не подталкивая. Некоторые собаки обегают барьер; чтобы воспрепятствовать этому, на учебных барьерах делаются с боков фанерные «крылья». Хорошо натренированные собаки свободно берут барьер высотой до двух метров и больше.

Жест команды «барьер» — взмах правой рукой, указывающий на препятствие.

Приучение к лестнице (команда «лестница») Вначале, повторяя: «Лестница, лестница», проводят собаку несколько раз по обычной лестнице, а потом уже переходят на учебную. Побуждения к преодолению лестницы аналогичны с предыдущим приемом: 1) первоначально — подъем совместно с дрессировщиком; 2) бросание на верхнюю площадку лестницы кости; 3) бросание туда же аппорта.

Обычно подъем осваивается быстрее, чем спуск. При спуске никогда не нужно работать на поводке или подталкивать собаку: она может потерять равновесие, так как сохраняет его совершенно инстинктивно. Надо ободрять ее, слегка поддерживать и иногда, когда она очень боится спуска, осторожно переставлять лапы.

Жест — взмах правой руки, указывающий на лестницу.

Сходный прием — **хождение по буму** (команда «вперед»), горизонтально положенному бревну на подставках. Первое время вы поддерживаете собаку; потом она сама

научится сохранять равновесие. Жест — тот же, что для барьера и лестницы: взмах руки в сторону бум.

Подача голоса — лай (команда «голос»). Вызвать лай у собаки можно также несколькими способами: 1) посадив собаку, поддразнивают ее кусочком мяса, приговаривая: «Голос, голос»... Собака возбуждается и начинает лаять (и получает кусок); 2) привязав собаку и повторяя «Голос, голос», быстро отходят от нее (даже скрываются). Уход хозяина вызывает лай. Тогда с возгласом «голос, хорошо!» возвращаются, отвязывают собаку и играют с нею; 3) вызывают лай на злость, которую старается возбудить у животного помощник дрессировщика, а хозяин в это время командует: «Голос!», когда же собака залает, поощряет ее; 4) на любимый аппорт. Кладете аппорт так, чтобы собака не могла схватить его, и приказывает ей взять. Не будучи в состоянии исполнить приказ, пес лает. Остается связать это с командой «голос»; 5) путем перенимания. Подсаживают рядом собаку, приученную давать голос, и заставляют ее лаять по команде. Ваш пес начинает вторить ей.




Рис. 24. Лестница.

Быстрых результатов при обучении приему «голос» можно достигнуть также с помощью музыкального инструмента. Как правило, собаки не любят музыку, а некоторые виды инструмента просто не выносят; когда слышат — воют (Джекки выл, услышав трубу). Это легко связать с командой «голос».

Жест команды «голос» — пощелкивание пальцами правой руки, поднятой на уровень лица.

Приучение к выстрелам. Служебная собака не должна бояться резких сильных шумов, грохота выстрелов, взрывов. Она не должна возбуждаться, лаять, слыша их. Достигается это постепенным приучением.

Вначале помощник дрессировщика стреляет где-нибудь в отдалении — дрессировщик оглаживает и успокаивает собаку. На следующий раз стреляют уже ближе. Когда собака

настолько привыкнет к выстрелам, что перестанет обращать на них внимание, можно стрелять вплотную около нее, а позднее, при дрессировке по специальным службам, стрелять в момент погони за «преступником», задержания, конвоирования и т. д., добиваясь, чтобы выстрелы не могли сорвать выполнение того или иного приема и вообще повлиять на работоспособность собаки.

При этом могут наблюдаться три вида реакции: боязнь, лай (агрессия) и спокойное, безразличное отношение. В первом случае вы оглаживанием, лакомством подбодрите собаку. При лае командуete «фу!» При спокойном состоянии просто поощряете («хорошо»).

Нельзя сразу стрелять над ухом собаки. Это будет грубейшая ошибка, за которую поплатилась не одна собака. Пес испугается и на всю жизнь заполучит страх к выстрелам.

Плавание (команда «плыви»). Служебная собака должна обязательно уметь хорошо плавать и любить воду. Иногда молодая собака сама втягивается в плавание, но чаще приходится приучать ее.

Способов приучения к воде существует несколько. Хорошо аппортирующую собаку нередко удастся увлечь аппортом, бросая его в воду, сначала недалеко от берега и на мелком месте, потом — постепенно увеличивая расстояние броска и глубину.

Если собака отказывается аппортировать из воды, боится глубины, можно попробовать по-другому: купаясь, самому отплыть от берега и подзывом «ко мне» принудить последовать за собой. Можно также, оставив животное на берегу, отплыть в лодке, ласково и настойчиво повторяя: «Ко мне! Плыви!» По мере удаления хозяина волнение собаки будет возрастать; в конце концов, привязанность преодолет боязнь воды, пес войдет в воду и поплывет.

Не нужно силой сталкивать животное в воду. Втаскивание в воду на веревке и другие виды принуждения нежелательны, хотя и применяются. Это может испугать собаку и отвести ее от воды. Наоборот, правильно приученная собака очень любит купаться, с большой охотой сама идет в воду и хорошо аппортирует из нее.

Иногда, чтобы заставить собаку поплавать подольше, поступаешь таким образом: бросаешь камешки в одну сторону, в другую; соответственно пес плывет туда, сюда... Камешек — бульк! и нет его, а пес еще долго кружится около этого места, выискивая «поноску»... Но — хватит, наплавался вдосталь; в воду летит настоящий аппорт. Пес, как торпеда, устремляется за ним, оставляя за собой на воде длинный струистый след, а через минуту уже отряхивается на берегу...

Однако не надо увлекаться чересчур. Всему должна быть разумная мера.

Для обучения плаванию лучше выбирать жаркий день, тогда собака идет в воду особенно охотно. Будет нормальным купать два раза в сутки. Помните: купание — лучший вид физического воспитания собаки. Регулярное купание формирует тело, укрепляет мускулатуру и нервную систему.

Жест команды «плыви» — взмах правой руки, указывающий на водное пространство.

* * *

Несколько общих замечаний.

Не спешить, не раздражаться, добиваться от собаки четкого выполнения. Не злоупотреблять ее исполнительностью, а увеличивать длительность выдержки и число повторений постепенно, от занятия к занятию. Обязательно ободрять лаской и лакомством.

Перед занятиями не следует закармливать собаку. Лучше, когда она ни сыта, ни голодна. Тогда она более резва, исполнительна, и поощрение лакомством будет более действенным. После занятий и прогулки накормить ее.

Первое время необходимо заниматься в изолированном, закрытом месте. Затем постепенно допускать различные раздражители: присутствие посторонних людей, близость проходящих автомобилей и проч.

Если почему-либо собака упорно отказывается выполнить прием, чрезмерно не принуждать ее, отложить на завтра. Может быть, она нездорова; может быть, слишком

велики отвлечения, и полезно на некоторое время вновь перенести занятия в закрытое место.

Собака обладает чувствительной организацией. Она легко отвлекается, очень ярко реагирует на посторонние раздражители. Пробежала неподалеку кошка — ваш пес напряжился, чтобы броситься за нею. Взмахнул неосторожно рукой или тростью прохожий — собака и это не оставит без внимания. Ваша обязанность постоянно быть начеку, во-время остановить все нежелательные проявления активности вашего питомца, целиком подчинить его своему влиянию. Достигается это длительным развитием чувства дисциплины у собаки. Без этого не будет успеха в дрессировке.

Приступая к дрессировке, нужно твердо запомнить, что нельзя бить собаку, кричать на нее. Не надо нервничать, выходить из себя, если она плохо понимает вас и туго поддается обучению. Поищите причину прежде всего в самом себе: все ли вы делаете правильно. Надо брать настойчивостью, команды отдавать четким звучным голосом, ни в коем случае не «подкрепляя» их другими словами, как-то: «ну да иди», или «я тебе говорю» и т. п.

Собака необычайно понятлива, заниматься с нею — истинное удовольствие. Однако для успеха дела необходимо, чтобы установился контакт между вами и ею. Основывается он прежде всего на ровном, терпеливо сдержанном и ласковом обращении с животным.

Дрессировщик должен постоянно помнить, что, во-первых, хладнокровие никогда не должно покидать его; во-вторых, нельзя лгать собаке. Нельзя, например, обманным путем ласково подзывать ее, а потом наказывать. Такое вероломство надолго вызовет у нее недоверие к вам. Дисциплина, дисциплина в первую очередь самого дрессировщика — вот основа успешной работы.

Собака любит заниматься, если вы не делаете из занятий нечто вроде наказания для нее. Нужно, нужно, чтобы она полюбила, втянулась в них. Тогда вся дрессировка идет без излишних затруднений, с минимальной затратой времени и сил.

Огромное значение имеет интонация. Команда, поданная низким голосом, звучит для собаки строго, угрожающе; высоким — ласково, как ободрение. Поэтому, отдавая приказание, нужно применять и соответствующую интонацию.

Есть три вида интонации: ласка, приказание, угроза. Обычно начинают со спокойно приказательного тона. Если собака не выполнила, сорвала, команду следует повторить, но уже более строгим голосом. Опять не исполнила — интонация переходит в угрожающую. Если пес непослушен и на сей раз, применяете принуждение — рывок поводком, нажим рукой и т. п., в зависимости от приема.

Нельзя подменять интонацию простым повышением голоса. Дело не в крике.

Во время дрессировки не занимайтесь посторонними разговорами: они отвлекают собаку. Не спешите с отдачей команд, а то нередко происходит путаница.

Вот пример из практики неопытного дрессировщика. Подана команда «сидеть». Собака ошибочно ложится. Вы торопливо пытаетесь поправить ее: «Не лежать, а сидеть!» и возмущаетесь, что пес не понимает вас. Но законно ли ваше возмущение? Вы говорите «не лежать, а сидеть»; между тем, отрицание «не» ровно ничего не говорит вашему воспитаннику. Это пустой звук для него. И получается «...лежать, сидеть». Попробуй, пойми, чего хочет хозяин!

Как должен поступить дрессировщик в том случае, если собака ошиблась? Повременить секунду-две и затем не спеша, а, наоборот, четко, отдельно повторить команду с более строгой интонацией. Но отнюдь не запутывать собаку необдуманными приказаниями. Если не помогает и это, не частить: «Сидеть! Сидеть! Сидеть!», а посадить принудительно.

Случается, желая взять из пасти собаки принесенный ею предмет, говорят: «Дай аппорт». Как поймет такую команду собака? Слово «аппорт» для нее — держи, носи. И получается: «дай аппорт» — «дай держи...» Нужно сказать просто: «Дай!»

При таких поспешных и необдуманных командах, конечно, трудно ожидать, чтобы собака четко исполняла их.

Будьте внимательны к жестам. Собака на лестнице, а вы неосторожно махнули

рукой, — она прыгнула через перила. Из-за моей небрежности мой дог Джери таким образом однажды перепрыгнул парапет набережной и свалился с трехметровой высоты в воду. Хорошо, что в воду. Большие собаки падают очень неловко (это не кошки!) и легко разбиваются.

Необходимо каждый раз менять чередование приемов, чтобы собака не заучила их механически в определенной последовательности, чтобы не установилась, как мы говорим, нежелательная связь. Занимайтесь дрессировкой в разное время суток.

Задача дрессировки — привить собаке определенный комплекс рефлексов, которые полезны в обыденной жизни и необходимы для служебного использования животного. Отнеситесь к этому серьезно и требовательно. Не учите собаку разным пустякам. Нельзя заставлять «служить» на задних лапах — большие собаки к этому не способны, да и не к чему. Учите тому, что требует курс дрессировки. Нельзя произвольно менять команды.

Особое внимание следует уделить групповым занятиям. Большинство служебных собак отличается злобностью. Поэтому важное значение приобретают групповые занятия на дрессировочной площадке, то есть одновременная дрессировка целой группы животных. Групповые занятия обычно проводятся в строю. Общество себе подобных — самый сильный раздражитель для собаки. И здесь она приучается к дисциплине, выдержке в наиболее сложных для нее условиях. Одновременно животные привыкают не грызться между собой, терпимо относиться друг к другу.

Работа на площадке проходит под руководством инструктора-дрессировщика. Он же оказывает и необходимую консультацию. Поэтому во всех затруднительных случаях обращайтесь за разъяснениями к нему.

Постепенно повышайте требования к собаке.

Приучите собаку показывать зубы, что не раз понадобится на выводках и выставках собак²². Делается это очень просто. Посадив своего Рекса у ноги, беретесь обеими руками за морду и, обнажая зубы, оттягиваете губы — нижнюю вниз, верхнюю вверх, но так, что пасть остается закрытой, а зубы плотно сомкнуты и отчетливо видны.

Не следует долго задерживаться на общем курсе. Вчерне отработали — и переходите к самому интересному в работе с собакой, к специальному курсу, что именно и делает ее общественно полезным животным. Помните: общий курс — только ступень к специальным видам служб, и окончательная шлифовка усвоенных собакой приемов обычно происходит уже позднее, в ходе дальнейшей дрессировки.

Пороки в строении зубов передаются по наследству, отсюда — ни одна собака с неправильным прикусом не допускается к вязке.

ОСНОВЫ СПЕЦИАЛЬНОГО КУРСА

Следующий этап дрессировки — специальный курс. Начинать его можно после того, как ваш питомец в основном усвоил все приемы общего курса. Выбор специальности зависит от породы, индивидуальных особенностей собаки и желания владельца.

Следует сразу оговориться: если весь комплекс приемов общего курса может быть свободно пройден в обычных любительских условиях, то для обучения спецслужбам необходимы и помощник дрессировщика, и особый костюм, защищающий и предохраняющий помощника от покусываний. Кроме того, и техника построения приемов специального курса в ряде случаев значительно сложнее методики общего послушания и требует более углубленных знаний. Поэтому все обучение, как правило, от начала до конца проходит на дрессировочной площадке (а иногда выносятся и за пределы ее), под

²² Зубы — оружие собаки, поэтому они должны быть в идеальном порядке. Если собака не показывает зубы, то оценка ей сразу же снижается и не может быть выше «хорошо», какие бы в остальном достоинства собака ни имела. К сожалению, очень многие владельцы забывают об этом и сами обрекают себя на неудачу на выставке.

непосредственным наблюдением и при участии инструктора.

Здесь мы подробно рассмотрим караульную службу, как наиболее доступную и чаще других используемую любителем, и в общих чертах познакомим читателя с остальными.

Караульная служба . Известна исстари. Можно сказать, что это первая специальность, приобретенная собакой в ее служении человеку.

Для караульной службы отбираются крупные злобные собаки с мощной мускулатурой и ярко выраженным недоверием к посторонним — кавказская, туркменская и восточноевропейская овчарки, для внутреннего окарауливания — доберман-пинчер, дог.

Подлинная караульная служба, конечно, имеет очень мало общего с тем безобидным облаиванием, которым занимается большинство домашних собак. Она требует высокой бдительности (а в зимнее время при наружном окарауливании — и определенной выносливости), связана с настоящей опасностью. В караульной службе животное проходит суровую школу повседневного испытания всех его физических и психических качеств. Весьма наивными выглядят восторги иных простодушных людей, умиляющихся своей собакой: «Ох, и умна! Впустить впустит, но не выпустит». Святая простота! Да грош цена той собаке, которая впускает постороннего в дом! Коль впустила — так злоумышленнику не составит особого труда расправиться с нею. Прежде всего не пустить-то она и должна.

Различают окарауливание на блоке и свободное окарауливание.

При окарауливании на блоке собака привязана на цепь, конец которой прикреплен к блоку, катающемуся по тросу или проволоке, натянутому вдоль одной из стен охраняемого строения, параллельно забору и т. д. Основная задача четвероногого сторожа — услышав или увидев приближающегося злоумышленника, лаем заблаговременно поднять тревогу. В непосредственную борьбу с врагом собака, находящаяся на привязи, вступает сравнительно редко — лишь в том случае, если он приблизится на доступное для хватки расстояние.

Свободное окарауливание — собака несет службу без привязи, находясь либо внутри закрытого помещения, либо на огороженной территории, и при появлении злоумышленника в охраняемой зоне немедленно сама начинает с ним борьбу.



Рис. 25. Помощник дрессировщика в специальном костюме.

Полный курс обучения по караульной службе складывается из ряда последовательных приемов, которые иногда объединяют под общим названием вспомогательного цикла. Из приучения к этим приемам, собственно, и состоит дрессировка караульной собаки. Ряд приемов этого цикла необходим для других служб (розыскной, сторожевой и проч.).

Развитие злобы (команда «фасс»). На собаку надевается широкий мягкий ошейник или так называемая шлейка, удобно охватывающая грудь животного; затем дрессировщик

привязывает ее, а сам отходит в сторону. Из-за прикрытия показывается заранее спрятавшийся там помощник дрессировщика (в просторечии — «дразнила»). В руках он держит мягкий прут, хлыст. Приближаясь, он дразнит собаку, ударяя прутом по земле; потом — если собака ведет себя достаточно активно, не трусит — наносит удар по ней, стараясь вызвать у нее приступ злобы, но не испугать. Дрессировщик тем временем подбадривает рвущееся с привязи животное возгласами: «Фасс! Фасс! Хорошо!» Когда возбуждение пса достигнет апогея, помощник, имитируя испуг, убегает, а дрессировщик подходит и оглаживает пса.

Собака не должна бояться ударов. Поэтому очень важно, пока она еще неопытна, нечаянно не запугать ее чем-либо, а, наоборот, вселить в нее уверенность в своих силах, пробудить смелость, потребность в наступательных действиях. Именно в этом и состоит существование развития у нее злобы.

Через два-три повторения обычно уже не требуется подбадривать собаку. Она сама знает, что ей делать, и, едва завидит крадущуюся фигуру, начинает яростно лаять, бросаться на нее. Одновременно возникновение злобы связывается у животного с командой «фасс».

Помощник варьирует подходы. Он приближается к собаке то медленно, крадучись, то быстрым решительным шагом, то спокойно. Особенно важно отработать ее на спокойно подходящего человека, так как иногда, увлекшись дразнением, забывают, что в настоящей обстановке караульной службы собака может встретиться и с такой тактикой врага. В паузах она должна все время прислушиваться, быть, что говорится, постоянно начеку.

Позднее, когда вы будете приучать собаку к хватке и при дальнейшей дрессировке, помощник должен быть обязательно одет в толстый, простеганный ватой специальный костюм, надежно защищающий его от покусов. Нельзя разговаривать с помощником. Весь инструктаж он получает предварительно, без собаки.

Охрана вещей (команда «охраняй»). Перед привязанной собакой кладется какая-нибудь вещь хозяина (первое время очень хорошо также класть кость). Помощник пытается отнять ее, но опять же действуя так, чтобы не испугать собаку, а вызвать у нее активную реакцию, сопротивление его попытке. Дрессировщик подбадривает животное командой: «Охраняй!» Задача — переключить внимание собаки именно на вещь (в этом и разница между развитием злобы и охраной), поэтому команда «фасс» здесь исключается.

Если пес достаточно активен, не проявляет признаков трусости, не позволяет прикоснуться к вещи и не отступает перед врагом, дрессировщик прячется, оставляя их один на один. Затем, по истечении некоторого времени, в самый кульминационный момент помощник обращается в притворное бегство, а появившийся дрессировщик поощряет животное лакомством и лаской.

Более длительной отработки требует охрана вещей собакой без привязи. В этом случае четвероногий страж должен стараться не подпустить «злоумышленника» к вещам, набрасываясь на него, но не отдаляясь от того места, где было приказано: «Охраняй!»

Собака не должна слушаться помощника, пасовать перед ним, когда он будет кричать ей «фу» или «место», не должна отвлекаться в сторону, переключаться на посторонние раздражители. Вещи нужно каждый раз класть другие, чтобы у нее не установился рефлекс на какой-либо определенный предмет.

Когда собака проявляет себя хорошо, достаточно смела, активна, финал приема видоизменяется, переходя в другой — в задержание преступника.

Задержание преступника. Отвязав собаку и командуя «фасс», дрессировщик взмахом руки посылает ее за убегающим помощником, следом бежит сам. Надобно добиваться, чтобы пес, догнав убегающего, сумел остановить и задержать его до прибытия дрессировщика. Достигается это несколькими способами.

Первый — хватка за руку. Помощник делает дразнящие движения, отбиваясь от преследователя правой рукой, и это заставляет собаку перенести все свое внимание (переключиться, как говорят собаководы) на руку. Постепенно вырабатывается привычка «брать» преступника за правую руку, тем самым сразу же обезоруживая его.

Второй способ — хватка за ноги. Помощник делает брыкающиеся движения ногами, что вызывает у животного и соответствующую реакцию — хватку за ноги.

Третий способ — прыжок на спину и хватка за шею. Методология приема: помощник вооружается мешком и сначала волочит его за собой по земле, стараясь возбудить у собаки желание схватить этот предмет; затем, раз от раза, мешок укорачивается, свертывается, подтягивается на спину, на шею; и пес, привыкнув ловить его в любом положении, постепенно приучается вскакивать на спину убегающему и хватать за шею.

Для успеха приема «задержание преступника» важное значение имеет предварительное возбуждение собаки. Без этого у нее не будет должной активности, решительности, желания задержать беглеца.

Первое время расстояние, на котором вы пускаете собаку на задержание, должно быть коротким — 6–7 шагов; постепенно оно возрастает. Позднее иногда делается минутная выдержка на поводке. Это позволяет убегающему больше отдалиться и одновременно действует возбуждающе на собаку, увеличивается ее пробег.

В этот период собака проходит и дальнейшее, точнее — окончательное, приучение к выстрелам. Как финал этого, стреляют сразу с двух сторон — и задерживающий, и сам «преступник».

Когда задержание успешно состоялось, следует **конвоирование** задержанного преступника.

Заставив собаку отпустить схваченного врага, поощряете ее лакомством, затем приказываете ей занять положение «рядом», берете на поводок. После этого задержанный идет шага на два-три впереди, дрессировщик с собакой — позади (команда «охраняй»). При попытке побега животное вновь немедленно спускается с поводка на задержание.

Защита хозяина . Собака идет в положении «рядом», навстречу — помощник. Поравнявшись, он внезапно замахивается на дрессировщика; собака, подбадриваемая командой «фасс», бросается на врага. При повторении прием варьируется. Помощник подходит то сзади, то сбоку, собака же во всех случаях должна во-время заметить его приближение и отразить нападение на хозяина. В дальнейшем она действует сама, без команды и с молниеносной быстротой.



Рис. 26. Конвоирование собакой задержанного преступника.

Отказ от корма . Караульной собаке всегда будет грозить опасность отравления. Поэтому караульная собака не должна брать пищу из чужих рук, а равно и подбирать ее с земли.

Привязываете собаку или крепко держите ее за поводок. Помощник предлагает ей кусок лакомства, но в тот момент, когда она потянется за ним, ударяет ее слегка по морде тем же куском или прутом, спрятанным за спиной, в то время как дрессировщик командует: «Фасс!» Помощник меняет свою тактику. Он то поманивает собаку, держа кусок в руке, то

бросает его на землю, а сам отходит и прячется, но едва она попытается взять кусок, выскакивает и снова бьет ее. После нескольких таких повторений пес не только не станет брать лакомство, но один вид протянутой руки будет вызывать у него приступ бешеной злобы, неистового лая.

Когда нужный рефлекс достигнут, прием повторяют при постепенном удалении хозяина и, наконец, совсем без него, чтобы приучить животное действовать самостоятельно. Обучение облегчается, если собака приучена к выдержке у пищи еще дома.

Затем отучаете собаку подбирать найденный корм. На длинном учебном поводке, пристегнутом к парфорсу, она свободно бежит впереди дрессировщика по команде «гуляй». На пути ее заранее разбросаны куски пищи, обмазанные горчицей или другой острой специей или посыпанные хиной. При попытке взять кусок дрессировщик немедленно останавливает собаку угрожающей командой «фу» и резким рывком поводка. Очень важно, чтобы дрессировщик был внимателен и не пропустил этот момент. Если собака все же успела схватить кусок, она вынуждена будет тотчас выпустить его из-за жжения, горечи, которые вызовут у нее в пасти горчица, хина.

Однако бывает, что жадные к еде собаки могут и проглотить такой кусок. В этом случае более действенен другой способ. В кустах прячется помощник, и как только собака потянется к куску, он выскакивает и ударяет ее. Применяется также отучение от найденного корма с помощью индуктора и электрического тока²³, пропускаемого через кусок всякий раз, как ваш пес захочет схватить его. Разбрасываемый корм следует всячески разнообразить (хлеб, мясо, селедка, сыр и прочее, вплоть до яиц).

Обучение не должно ограничиваться пределами дрессировочной площадки. Тренировать собаку можно в любых условиях. Категорически запрещайте своему питомцу подбирать пищу с земли на прогулках; почаще принуждайте к продолжительной выдержке дома перед чашкой с едой; не позволяйте угощать и ласкать собаку посторонним лицам. Все это будет содействовать выработке у нее нужных рефлексов, усилит ее недоверчивость и настороженность.

Общие замечания . Помощники должны быть незнакомыми для собаки людьми и часто меняться; в противном случае у нее установится нежелательная связь на определенного человека. Они не должны разговаривать при собаке с дрессировщиком. Необходимо менять костюм, чтобы не установилась связь на одежду. Не менее необходимо менять время от времени чередование приемов и обстановку, в которой происходит обучение (не привязывать собаку всегда в одном месте, не раскладывать куски на одних и тех же местах и т. д.).

При переходе к работе на блоке требуется предварительно ознакомить собаку с местом, чтобы она знала примерные границы охраняемого участка, не пугалась шума колесика и т. д. Поставил на пост — команда «охраняй». Сначала вожатый остается в 3–5 шагах позади собаки, позднее — уходит. При появлении и приближении помощника («злоумышленника») у собаки должен быть активный пробег вдоль троса. Она должна реагировать на едва слышные шорохи и шумы. Достигается это очень простым способом: один помощник вдали производит слабый шум, другой в это время спокойно подходит и внезапно наносит один-два удара хлыстом. Собака не должна отвлекаться в тыл. Очень важно выработать у нее длительное настораживание, способность облаивать за 70-100 метров. Караульная собака бдительна и неподкупна; только тогда она может быть названа караульной.

Для караульной собаки, используемой исключительно на привязи, знание приемов «охрана вещей», «задержание», «конвоирование» не обязательно.

Разновидностью караульной службы является **защитно-караульная служба** . Защитно-караульная собака, в дополнение к описанным выше приемам, должна уметь делать

²³ Не вздумайте только ради такого дела подключиться накоротко к осветительной сети: убьете собаку. Я предупреждаю об этом потому, что так едва не поступил один из моих юных читателей.

обыск местности, знать прием «охрана квартиры».

Существо обучения этим приемам вкратце состоит в следующем.

Обыск местности: сначала дразнит привязанную собаку помощник; затем он прячется, а дрессировщик, отвязав собаку и командуя ей: «Ищи!», наводит ее на то место, где спрятался помощник, стараясь сделать так, чтобы она сама его нашла. Иногда раскладывают предметы, уменьшая раз от раза их число. Постепенно собака привыкает делать по команде «ищи» зигзагообразный поиск на местности.

Охрана квартиры сходна с обычным свободным окарауливанием. Лишь в том случае, — если квартира сообщается с другими, смежными, возникает необходимость в дополнительной дрессировке (чтобы собака не переступала границы дозволенной территории, нападала только при попытке посторонних проникнуть именно в эту квартиру и т. д.).

Сторожевая служба . Часто путают караульную и сторожевую службы, тогда как разница между ними весьма существенна. Караульную службу собака несет самостоятельно и открыто, громким лаем поднимая тревогу. Сторожевая же собака находится вместе с людьми в засаде, секрете; лаять ей не полагается, а на всякий подозрительный звук, запах, зачуя приближение чужого человека, она должна реагировать беззвучным оповещением.

Дрессировка сторожевой собаки производится преимущественно вечером и ночью; сначала в полной тишине, затем при различных помехах; команды отдаются едва слышным голосом. Беззвучная работа собаки достигается тем, что на нее в период обучения надевают особый затягивающийся ошейник. Когда внезапно появившийся помощник дрессировщика ударит собаку и бросится бежать, а она — его преследовать, от натяжения поводка ошейник затягивается и не дает ей лаять. Если собака пробует визжать, дрессировщик стискивает ей челюсти руками. Иногда также применяют петельный намордник. Таким путем у нее постепенно вырабатывается рефлекс не лаять.

Уловив шорох, производимый спрятавшимся помощником, собака должна бесшумно двинуться на звук и потянуть за собой дрессировщика. Негромко командуя: «Слушай!» и время от времени останавливаясь, чтобы дать ей хорошенько сосредоточить свое внимание, он идет за ней до встречи с помощником и его задержания. Со временем поиск усложняется. Помощник (иногда их бывает несколько), неслышно перебегая с одного места на другое, старается сбить с толку собаку. Тем не менее, она должна суметь найти и задержать «врага». Она должна быть также приучена терпимо относиться к людям, которые вместе с нею и ее проводником находятся на сторожевом посту, делать по команде «ищи» быстрый и безошибочный обыск местности впереди идущего дозора и т. д.

Розыскная служба . Розыскные собаки известны во всех странах с давних времен. Однако широкую известность получили они всего около полувека назад. В предреволюционные годы в России большую популярность приобрела ищейка Треф, кличка которой сделалась нарицательной для всех розыскных собак. Ее возили «на гастроли» из Петербурга в Москву, в другие города. О назначении розыскной собаки в одной из инструкций прошлого говорится: «Как выучить собаку, чтобы она украденные вещи и самого вора узнавала».

Розыскная собака должна быть злобной, сильной, ловкой, подготовленной как к отысканию преступника по следу, так и к непосредственной борьбе с ним; должна хорошо преодолевать препятствия, работать на задержание и конвоирование, защищать хозяина и обладать безупречным отказом от корма. Работает розыскная собака исключительно на запах, оставляемый прикосновением человека (отсюда команды: «нюхай!», «мед!»). Дрессировка ее отличается особой сложностью и характерна своеобразной нарастающей ступенчатостью: сначала так называемая выборка вещей; затем — выборка человека; после этого — выборка следа, обыск местности и т. д. Постепенно увеличивается и дальность поиска, производимого животным. Известно много случаев, когда собака-ищейка находила преступника за 15–20 километров от места совершения им преступления.

Для розыскной работы применяются собаки с острым чутьем (восточноевропейская

овчарка, доберман-пинчер, ризен-шнауцер, ротвейлер, эрдель-терьер). Подготовка собак-ищеек обычно производится в специальных школах-питомниках розыскных собак. Это не значит, что при соответствующем терпении и настойчивости нельзя выдрессировать хорошую розыскную собаку в любительских условиях.

Сочетание розыскной и сторожевой служб дает знаменитую пограничную собаку, верного помощника наших героических пограничников, охраняющих и защищающих рубежи Советской Родины.

Служба связи . Для службы связи отбираются собаки средней величины, с умеренной злобой, быстрым бегом и хорошо развитым ориентировочным инстинктом (например, эрдель-терьер, восточноевропейская овчарка, лайка). Связная собака должна уметь отлично плавать, брать высокие и широкие препятствия, переползать открытые места, не бояться выстрелов. Работа, выполняемая связной собакой: доставка донесений с одного поста связи на другой, подноска боеприпасов, размотка телефонного кабеля и прочее. В колхозе она может быть использована для поддержания связи в период полевых работ между правлением колхоза и полевым станом, для доставки почты колхозникам и т. д.

Дрессировка связной собаки вполне доступна любителю, но проводится она вдвоем; поэтому необходимо, чтобы ваш питомец кроме своего хозяина близко знал еще одного человека. Занятия лучше вынести за город, в поле, где много простора и имеются естественные прикрития.

Оставив собаку с товарищем, отходите метров на тридцать; затем, делая взмах рукой в вашу сторону, товарищ приказывает собаке: «Пост!», а вы стараетесь быстро подзвать ее к себе, называя по кличке и командуя издали: «Ко мне!» Когда она подбежит, угощаете лакомством, оглаживаете, а потом командой «пост!» и взмахом руки отсылаете обратно к товарищу, который, в свою очередь, подзывает ее. Если она подходит плохо, он подманивает ее на лакомство; допустимо осторожно подтягивать с помощью длинного поводка.

Постепенно расстояние пробега увеличивается; наконец, от зримой связи переходите к посылу на пост, находящийся вне поля зрения животного. Ваш помощник уводит собаку, а затем посылает ее. Пока она находится в пути, вы перемещаетесь в сторону от своего первоначального места, и собака должна найти вас по следу.

При больших расстояниях нередко прибегают к усилению следа, привязывая к подошве обуви подушечку, пропитанную каким-либо составом с приятным для собаки запахом (рыбьим жиром, например). К ошейнику собаки прикрепляется маленькая кожаная сумочка — портдепешник, в которую при посылке вкладывается донесение. Нужно отработать быстроту бега собаки и привычку — придя с дистанции, сесть и дать возможность спокойно вынуть донесение из портдепешника.

Различают связь одностороннюю и двустороннюю. При двусторонней связи пускают одновременно двух собак, одну навстречу другой. Они должны знать друг друга и, встретившись на дистанции, не затевать драк, не останавливаться для взаимного обнюхивания, а следовать без промедления, со всею быстротой, на какую способны.

На работу хорошей связной собаки не должны влиять никакие отвлечения. Для этого в период обучения на пути пробега раскладывают взрывпакеты, стреляют из винтовки и т. д. Следует чаще менять маршрут пробега, избегать проводить занятия всегда в одной местности, заниматься не только днем, но и ночью, при любой погоде.




Рис. 27. Буксировка лыжника собакой.

Ездовая служба. Ездовая служба, наряду с караульной и охотой, — одна из древнейших форм использования собаки. Распространена в северных широтах всего земного шара. Особенного распространения достигла у нас в СССР, а также в Гренландии, на Аляске, куда русскими были завезены отличные экземпляры сибирских ездовых лаек, и в Канаде. В Западной Европе довольно часто практикуется упряжка в одну-две крупных собаки (сенбернар, ньюфаундленд, дог), используемая на внутригородских мелких перевозках.

В качестве ездовых пригодны все достаточно выносливые и рослые собаки. Наилучшей из них является лайка. От упряжки ездовых собак требуется, чтобы они были сильны, выносливы, нетребовательны к пище, не грызлись между собой, хорошо ходили в паре и слушались вожака, четко выполняли все команды каюра²⁴.

В любительских условиях, особенно в сельской местности, ездовая служба — увлекательный вид спорта. Не обязательно упряжка должна насчитывать 6–8 собак; может быть 3–4 и даже 2 собаки. Наконец, одна из форм ездовой службы — буксировка лыжника одиночной собакой. Для ребят-пионеров, среди которых находится немало настоящих энтузиастов собаководства, а также для молодежи комсомольского возраста это представляет немалый интерес. Мне кажется, нашим клубам в содружестве с физкультурными организациями следовало бы серьезно подумать над более широким развитием такого вида спорта: устраивать соревнования, популяризировать его. Существует же конно-лыжный спорт, а собака гораздо доступнее, и обращение с нею под силу любому подростку. Польза была бы несомненная. Теснее стала бы и связь собаководства со спортом, а то пока что они разобщены, хотя служат общей цели.

Буксировка лыжника собакой применялась в старину славянами, когда, отправляясь в поход в зимнее время, значительная часть дружины становилась на лыжи. В годы гражданской войны собак-буксировщиков не раз успешно использовали сибирские партизаны.

Загородная прогулка на лыжах с собакой в хороший зимний день — большое удовольствие. Вовсе не обязательно, чтобы ваша собака впоследствии стала ездовой. Но приобретенные ею навыки, тренировка всегда окажутся полезными, а если ей действительно суждено в будущем ходить в упряжке — тем лучше. В этом направлении и должна вестись любителем подготовка ездовых собак.

Санитарная служба. Для санитарной службы применяются собаки ласковые, доверчивые к людям, с хорошим зрением, чутьем и слухом; злобные и недоверчивые не пригодны.

Обязанностью санитарной собаки является отыскание раненых на поле сражения. Обнаружив лежащего неподвижно и стонущего человека, собака берет в зубы бринзель — кожаную чурочку, подвезанную у нее под шеей (что служит указанием, что она нашла раненого), и бежит на санитарный пункт. Первая часть задачи выполнена — раненый найден; остается вторая — привести к нему санитаров. Собаку берут на поводок, и ведомые ею санитары спешат подобрать раненого, оказать ему необходимую медицинскую помощь.

Раньше собака на минуту-две ложилась около раненого, чтобы дать ему воспользоваться содержимым вьючка, привязанного у нее на спине (фляга с вином или водой, медикаменты, пища); по новому положению она не должна этого делать, а, найдя раненого, не мешкая спешить к санитарам, чтобы как можно скорее оповестить о своей находке и привести их к нему.

Санитарно-ездовая служба. Важнейшая из служб в Советской Армии, наравне с минно-розыскной, принеся неопределимую пользу в годы Великой Отечественной войны. Особая ценность этой службы заключается в том, что собаки, как правило, используются в самых тяжелых условиях, безотказно работая под огнем врага, в болотистой, топкой

²⁴ Каюр — погонщик собачьей упряжки.

местности, — словом, там, где прочие виды спасения и транспортирования раненых с поля боя зачастую полностью исключены.

Санитарные упряжки были успешно применены нами во время боевых действий на Карельском перешейке зимой 1939/40 гг. Таща за собой лодки-волокуши по незамерзающему болоту, среди мелколесья, простреливаемого противником, собаки незаметно подбирались к тяжело раненому и благополучно вывозили его в тыл.

Наибольшего размаха достигла санитарно-ездовая служба в период войны с немецко-фашистскими захватчиками. Санитарные упряжки действовали на всех фронтах Великой Отечественной войны. В военные годы в упряжках использовались все достаточно сильные собаки, вплоть до дворняжек. Для целей санитарно-ездовой службы нашими конструкторами созданы удобные типы повозок: легкие сани-нарты для зимы и носилки на колесах для лета.

Дрессировка по санитарно-ездовой службе не отличается сложностью и близка к обычной дрессировке ездовых собак.

Из специально военных может быть названа еще получившая распространение в минувшей войне **служба миноискания (минно-розыскная)**.

Усиленное минирование противником при отступлении под ударами наших войск обширных прифронтовых пространств, городов, подъездных путей и отдельных строений вызвало поиски эффективного средства для борьбы с вражескими взрывающими «ловушками-сюрпризами». Таким средством оказалась собака.

Для минно-розыскной службы пригодны все собаки с острым чутьем (обонянием), в том числе и охотничьи. Собака-миноискатель работает по запаху взрывчатки, которой начинена мина. Обнаружив вражеский сюрприз, собака садится, а человеку остается только осторожно извлечь и обезвредить мину.

Применение минно-розыскных собак сохранило жизнь многим советским бойцам-саперам.

Пастушья служба. Старейшая служба. Слагается из пастьбы и охраны стада. Различают пастьбу овец и пастьбу крупного рогатого скота. В районах с высокоразвитым животноводством местные породы собак являются прирожденными пастухами. Таковы кавказская, южнорусская, туркменская овчарки, оленегонная лайка. Великолепные пастухи — восточноевропейская овчарка, колли.

Дарвин, совершая кругосветное путешествие на корабле «Бигль», наблюдал в Южной Америке пастушьих собак, которых никто никогда не учил их искусству; тем не менее, они выполняли свои обязанности с поразительными сообразительностью и ловкостью.

Пастушьи собаки самоотверженно защищают скот от хищников и других врагов, проявляя удивительное мужество, отвагу и находчивость. Следует заметить, однако, что в природном состоянии пастушьи собаки в основном охраняют и сопровождают скот. Собственно же пастушья служба требует довольно сложной дрессировки.

В любительских, тем паче городских условиях, дрессировок по пастушьей службе, как правило, не наблюдается.

Собака-поводырь слепого. Собаки-поводыри слепых известны исстари. Однако сколько-нибудь значительное применение их всегда тормозилось сложностью и дороговизной дрессировки. Собака-поводырь должна превосходно ориентироваться на улицах города, безошибочно вести слепого в нужном направлении, подавать ему вещи, вообще быть для него подлинной нянькой.

В послевоенный период у нас в стране, в центральной школе дрессировщиков, была налажена регулярная дрессировка собак-поводырей для инвалидов Отечественной войны. Она вызвала большой интерес среди любителей-собаководов. Было отдрессировано довольно значительное количество таких собак.

ВЯЗКА И ЩЕННОСТЬ

В каком возрасте можно вязать (скрещивать) суку?

Первая течка (пустовка) у суки обычно бывает в 8–9 месяцев, но вязать собаку в таком возрасте, конечно, еще слишком рано, так как физическое формирование ее к этому сроку далеко не закончено. Течки повторяются два раза в год, то есть через каждые шесть месяцев (в редких случаях — раз в год); будет нормальным приурочить первую вязку (случку) к третьей-четвертой течке, иначе говоря к двум годам. К этому времени организм суки достаточно разовьется, хотя полностью она сформируется лишь после первых щенков. Более ранняя вязка допускается лишь в виде исключения. Кобеля раньше 1,5 лет к вязке допускать не следует.

Вязка не должна быть случайной. Кровное разведение — дело серьезное, и от правильного подбора пар зависит получение хорошего потомства. Поэтому за производителем надлежит обратиться в местный клуб служебного собаководства. Это совершенно обязательно для владельца служебной собаки.

Вязки животных производятся строго в соответствии с планом вязок, ежегодно составляемых клубом. Руководит составлением плана секция кровного разведения. Она же следит за точным соблюдением его. Производитель — как тот, так и другой — должен быть силен, здоров, иметь полную родословную (собаки без родословных могут допускаться к вязке лишь со специального разрешения клуба), не иметь физических недостатков и отвечать требованиям своей породы. Слабые, больные, недоразвитые кобель и сука к вязке вообще не допускаются. На все эти моменты любитель-собаковод должен обратить самое серьезное внимание.

В первую очередь в план вязок включаются хорошо работающие производители, то есть такие, которые отличаются не только выдающимися экстерьерными достоинствами, но также успели проявить себя в практическом использовании, успешно дрессируются, обладают нужным типом нервной деятельности.

Хорошие производители должны эксплуатироваться. Я считаю своим крупнейшим промахом как любителя-заводчика, что от выставочной победительницы Снукки, собаки отличной во всех отношениях, было получено мало потомства.

Наилучшие сроки вязки — конец зимы, начало весны, ибо тогда щенки будут ранними, весенними, за лето они подрастут и встретят свою первую зиму достаточно крупными, окрепшими. Перед вязкой суку нужно проглистогонить.

Сука может щениться (родить) дважды в течение года (соответственно числу течек). Однако вторичная вязка в том же году разрешается только в случае, если сука достаточно крепка, хорошо развита.

Если течка пропускается без вязки, необходимо последить, чтобы сука не повязалась случайно. Не отпускайте ее бегать безнадзорно, на прогулки выводите на поводке.

Еще более беспокойно ведет себя в этом случае кобель. Соприкоснувшись с течной сукой или хотя бы услышав ее запах, он приходит в большое возбуждение, ничего не ест, скулит, морит себя голодом иногда дней 10–15, — вообще выходит из нормы. Поэтому, если вы не собираетесь допускать кобеля к вязке, не позволяйте ему общаться с такой сукой. Если вы держите самца и самку, лучше их в этот период на известное время изолировать друг от друга. Это просто даже необходимо.

Если по недосмотру владельца произошла случайная вязка суки с неизвестным кобелем или кобелем другой породы, родившихся щенят следует тотчас же без сожаления уничтожить (проще всего — утопить, пока они малы и слепы), ибо цель кровного собаководства — заменить беспородную собаку породистой, а не размножать дворняжек.

Неопытному владельцу первую вязку следует производить в присутствии инструктора клуба служебного собаководства. Это избавит от лишних хлопот и даже могущих случиться неприятностей, так как первая вязка проходит обычно очень беспокойно.

При вязке обязательно происходит так называемое склещивание, продолжающееся от 10–15 минут до получаса, редко больше. В это время нельзя пугать собак или растаскивать их. После вязки дней десять следите за сукой, на прогулках не отпускайте ее от себя, чтобы

она не повязалась вторично со случайным кобелем.

Несколько слов о самой течке. Продолжается она в среднем 15–20 дней; в редких случаях затягивается до месяца. Первые признаки течки — припухлость наружных половых органов и выделение крови. Сука нервничает, лижётся, но кобеля не подпускает. Примерно на десятый день кровь заменяется слизистым выделением, и сука начинает подпускать кобеля, охотно играет с ним, даже подманивает его, отводит в сторону хвост. В это время и надо повязать ее. Через день-два вязку повторить. При более затяжной течке соответственно передвигаются и сроки вязки. За вязку владелец самца-производителя получает с владельца повязанной суки оплату по существующей таксе либо имеет право взять по собственному выбору щенка из помета.

Беременность суки длится два месяца (58–63 дня, реже 64–65). На втором месяце появляются признаки беременности — отвисает и увеличивается в объеме живот, набухают соски, собака становится менее подвижной. Гулять с нею можно почти до самого дня родов, но в конце этого срока необходимо следить за тем, чтобы она не прыгала, не делала резких движений. Нельзя пугать, бить ее. Заниматься дрессировкой, работать с сукой можно до половины беременности.

В практике известны случаи так называемой ложной беременности, наблюдаемой не только у собак, но и у других домашних животных (овец, свиней и пр.). Причины возникновения ее достаточно точно не выяснены²⁵. Вначале у суки появляются все признаки беременности, вплоть до увеличения живота; сука жадно набрасывается на еду; потом неожиданно в какие-нибудь неделю-полторы все проходит. Иногда прокатится своеобразная эпидемия ложной беременности. Однажды это было у Снукки. И в ту же весну я слышал от многих, что то же самое в ряде мест происходило со свиньями, крупным рогатым скотом²⁶.

Беременную суку нужно кормить легко усвояемой и питательной пищей с обязательной добавкой молока. Очень полезно добавлять в корм рыбий жир. Помните: правильно питая суку, вы тем самым влияете на развитие будущих щенков, активно вторгаетесь в дела природы. Это очень важный момент в племенном разведении, и вы обязаны отнестись к нему с полной серьезностью.

Любитель-заводчик должен раз и навсегда запомнить: в его руках — живой податливый материал, который можно формовать так же успешно, как скульптор формует глину. Нельзя рассуждать обывательски: у меня-де хорошая собака — о чем беспокоиться? — будут и хорошие щенки! Наша практика, подкрепляемая передовой советской наукой, непрерывно идет вперед, совершенствуется, и именно с таких позиций должен рассматривать любитель заводческое дело.

Новейшие исследования советских биологов в области пищи и питания, изучение вопроса влияния среды на развитие живого организма в сочетании с достижениями советских собаководов-практиков опрокинули многие устаревшие взгляды на разведение, и сейчас вся племенная работа должна строиться на основе новых, повышенных требований.

Еще недавно месячный щенок восточноевропейской овчарки весом в 2 килограмма считался хорошим щенком. В настоящее время такая норма не может удовлетворить никоим образом. Три килограмма живого веса для месячного щенка — таково первое обязательное требование к заводчику; и это далеко не предел.

²⁵ Считают, что это может быть связано с кормлением; но, очевидно, тут действуют еще и какие-то другие причины. Чаще наблюдается у упитанных сук.

²⁶ Наблюдаются и более разительные явления. Тот самый старший ветеринарный врач, о котором я упоминал выше, сообщил мне следующий любопытный факт. У одного любителя-охотника было две собаки, обе суки. Одна ежегодно нормально щенилась, другая никогда не вязалась, но в период беременности первой так же чувствовала себя на положении беременной, потом у нее даже появлялось молоко, и она кормила половину щенков своей товарки.

Организм суки — та среда, в которой происходит формирование и развитие щенка. Поэтому забота о нем должна начаться еще в период его внутриутробного развития, а точнее — еще до его зарождения, когда вы только подготавливаете суку для будущего материнства. Совершенно устарел взгляд, что усиленно питать суку нужно лишь со второй половины беременности. Специальный уход за нею должен начаться с первого дня вязки и продолжаться весь период беременности, и в первую очередь это должно выражаться в питании.

Абсолютно недопустимо экономить на питании беременной суки. Это неизбежно скажется на щенках. А пороки, приобретенные в утробе матери, потом не исправишь. И вообще такая «экономия» может окончиться только одним: вы уроните себя в глазах общественности клуба, а слабых, недоразвитых щенков никто не захочет брать.

Перед родами суке нужно отвести спокойный и теплый угол, подготовить «гнездо» — лучше всего неглубокий и просторный ящик, застелив дно его чем-нибудь мягким. Во время родов не надо напрасно беспокоить ее, особенно нежелательно присутствие посторонних.

Щенится сука чаще ночью. С приближением родов она начинает проявлять признаки беспокойства: перебегает с места на место, прячется в угол, поскуливает, кричит. Особенно беспокойны первородящие суки. Нужно лаской успокоить собаку. Ни в коем случае нельзя в такой момент кричать на нее, загонять силой на место и т. д. При нормально протекающих родах перерыв между первым и вторым щенком бывает не более часа. Роды продолжаются от 6 до 12 часов, редко до суток. Затяжка сверх этого срока будет ненормальной, и следует немедленно вызвать врача.

Сука сама отгрызает пуповину, съедает околоплодный пузырь и тщательно вылизывает щенка. Если она рождает в первый раз, нужно следить за тем, чтобы она не съела щенка вместе с околоплодным пузырем или не отгрызла слишком коротко пуповину, что может послужить в будущем причиной пупочной грыжи у щенят, поранить их. В этом случае надо перерезать пуповину самому (удобнее ножницами), перевязав ее предварительно на сантиметр от живота шелковой ниткой. Но лучше, когда сука перегрызает пуповину сама: перегрызая, она плющит, сдавливает кровеносные сосуды; при искусственном же обрезании неизбежно возникает кровотечение.

Не давайте суке съесть послед, так как он содержит вредные вещества — токсины. После него она несколько дней болеет, у нее открывается черный понос, происходит отравление организма.

Щенят рождается в среднем 6–8, но бывает и до 15, в редких случаях даже до 20. Сосков у суки 8–10; из них два — рудиментарных²⁷, хорошо работающих — шесть. Поэтому и щенят лучше оставить шесть, а для остальных подыскать кормилицу. Ею с успехом может быть дворняжка, ощенившаяся около того же времени. Подкладывать щенят суке-кормилице нужно с некоторыми предосторожностями: вначале смазать молоком, выдавленным из ее сосцов, или потереть о щенят, отнятых от нее, в противном случае она, не признав подложенных щенят за своих, может разорвать их.

²⁷ Рудиментарный — остаточный, недоразвитый орган, существовавший когда-то в полноценном виде у далеких предков.




Рис. 28. Новорожденный щенок восточноевропейской овчарки.

Однако такой порядок выращивания щенят — с кормилицей — вовсе не является законом. Опыт любителей-заводчиков, в частности опыт лучших собаководов Свердловска, показывает полную возможность выкармливать под матерью всех щенков, сколько бы их ни родилось. Так, например, сука-производительница Аза любительницы Е. Домбской, отличавшаяся большой плодовитостью, неоднократно приносила по 12–14 и даже 16 щенят. Все они оставались под матерью. Начиная с третьего дня, их подкармливали с помощью соски. Все щенки были выращены полноценными. Этот опыт заслуживает всяческого поощрения, его нужно перенимать и распространять.

Щенки рождаются слепыми, без зубов. Глаза у них открываются к концу второй недели. Первые полмесяца никакого ухода за малышами не требуется. Мать сама все убирает за ними. Необходимо следить только, чтобы она невзначай не задавила их.

Не позднее чем через 3–5 дней заводчик, владелец суки, обязан заявить о рождении щенят в клуб. На основании акта поверки клуб выдает заводчику бланки документов на новорожденных. Поверку делают активисты, уполномоченные клуба. Уполномоченный — лицо ответственное; он не просто должен пересчитать щенков, а и сделать неопытному любителю указания по уходу за щенками. Позднее щенячьи карточки обменяют в клубе на родословные. Щенки от случайных вязок права на получение родословной не имеют.

Родившиеся щенки регистрируются в клубе. Клуб направит и покупателей к заводчику, когда подойдет срок.

У щенят доберман-пинчеров, эрдель-терьеров, боксеров (и других, которым это полагается делать) в трех-четырехдневном возрасте купируют (обрезают) хвосты. Операцию лучше поручить специалисту, а не кромсать щенят самому. Необходимо также, осмотрев малышей, удалить у них прибылые пальцы (если они есть).

Прибылой палец — это лишний, мешающий бегу собаки, пятый палец на задней ноге. Обычно у нее на задних ногах по четыре пальца, на передних — по пять. Но иногда щенята рождаются с пятым пальцем на задних конечностях, и его лучше удалить.

Все время, пока щенки находятся под матерью, она должна получать усиленное питание, от трех до четырех раз в день. Особенно важно поить ее молоком (норма — 2 литра в день), регулярно давать мясо, в частности мясной фарш, и хорошие, мягкие, проваренные кости. Необходимы также и сырые кости, мелкоразрубленные, но не трубчатые. Они нужны как беременной, так и кормящей суке. Через материнское молоко в организм щенка попадают вещества, которые идут на образование у него скелета. Необходимо, чтобы пища была жидкой (не в ущерб питательности). Это способствует более обильному выделению молока. Непременно подбавлять в корм сырую растертую морковь (до 250 граммов в день), мелко нарубленную сырую капусту, можно также — рыбий жир. Корм — разнообразить.



Рис. 29. А вот ему уже исполнился месяц.

Пищу подсосной суке давайте не около щенков, а отдельно. Иначе, увлекшись едой, она может схватить щенка, который подползет к чашке слишком близко. Гулять, как обычно. После прогулки обмывать соски теплой водой. Щенят оберегать от сквозняка и сырости.

Нормально развивающиеся щенки первое время обычно много спят. Если они беспокойны, пищат — значит, они голодны, нужно искусственно подкармливать их.

В этом возрасте их обычно кормят из бутылочки, через соску, в которой нужно проделать отверстие, чтобы молоко капало свободно. Для ускорения кормления обзаведитесь сразу двумя бутылочками. Щенки привыкают к соске быстро — достаточно сунуть один раз в рот. Молоко дается цельное, чуть подогретое. Очень полезно разбалтывать в нем сырое яйцо, одно на нескольких щенят.

После полумесяца у щенков начинают прорезываться зубы. Около этого времени щенят приучают есть с блюдечка; в меню постепенно вводят жидкую манную кашу, бульон и, наконец, более твердую пищу. Чтобы заставить щенят лакать с блюдечка, просто обмакивают их мордочки в молоко, и они быстро осваиваются.

Примерная объемная норма кормления щенка (на один раз):

от 5 до 10 дней — четверть граненого стакана,

от 10 до 15 дней — полстакана,

от 15 до 20 дней — 3/4 стакана,

от 25 до 30 дней — стакан²⁸.

Щенкам с двухнедельного возраста полезны сырой мясной фарш (не жирный), сырое свежее мясо, нарезанное мелкими кусочками. Их можно давать отдельно, небольшими порциями, или подмешивать в каши и супы. Месячный щенок должен получать не менее 100

²⁸ Нормы Московского клуба служебного собаководства.

граммов фарша и пол-литра молока в сутки.

Подкармливая щенков, нужно следить, чтобы они наедались одинаково и сильные не отталкивали бы от чашки слабых. Точно также необходимо регулировать и питание щенков под сукой. Особенно это важно, если оставлено на выкорм не шесть щенят, а больше. Если же за этим не следить, малыши будут развиваться неравномерно; более сильные из них, завладев сосцом, насасываются, как пузыри, а маленькие остаются ни с чем и в результате отстают в росте.

Чрезвычайно интересен опыт свердловской любительницы Л. Березиной, добившейся рекордного веса щенков от своей восточноевропейской овчарки. Березина начинала подкармливать щенят еще слепых. Давала соки — апельсиновый, лимонный. С тринадцатого-четырнадцатого дня питала овсяной кашей, сваренной на мясном бульоне, затем включала в рацион мясной фарш и кусочки сливочного масла. В фарш добавляла рыбий жир. Щенок запищит, захочет есть — сейчас же ему в рот кусочек сливочного масла или фарша и — под сосок матери. Молоко для подкормки давалось парное, из-под своей коровы. В месяц и четыре дня один из щенков имел вес 6 кг 200 г.

Думается, что, перенимая достижения лучших животноводов страны, нашим собаководам-любителям следует испытать в своей практике и такие методы выращивания щенков, как «холодное воспитание», разработанное для телят в совхозе «Караваево» и широко применяемое ныне в других передовых хозяйствах. Метод закалки с первых дней появления живого существа на свет (и, может быть, даже еще в утробе матери — при соответствующих условиях ее существования) несомненно имеет большое будущее, так как оказывает влияние на повышение жизнестойкости, невосприимчивости к болезням. Почему бы его не применить и к щенкам, поскольку мы стремимся иметь крепкую, выносливую собаку?

По мере роста зубов щенки будут все сильнее беспокоить мать, щипать, кусать ее. Кормление малышей становится для нее мучительной обязанностью, она начинает бегать от них, приходится принудительно удерживать ее. Часто беспокоят они ее и тем, что царапают соски когтями. В этом случае когти нужно легонько подрезать.

По истечении месяца можно начинать отсаживать щенят, но не враз, а постепенно: сначала одного, спустя день-два — второго, затем — третьего и т. д. Постепенность необходима, чтобы не вызвать у суки заболевания грудницей от переполнения сосков молоком, а также чтобы избежать отвислости сосков. Полезно в это время обмывать соски и живот водой, подкисленной уксусной эссенцией. Эссенция дубит кожу и, стягивает ее, подсыхание сосков происходит успешнее.

Отнимать щенков от матери ранее одного месяца не следует, как бы хорошо они ни подкармливались.

В пять-шесть недель щенок уже должен полностью обходиться без материнского молока. В этом возрасте щенки окончательно отлучаются от матери и обычно начинают свою самостоятельную жизнь.

БОЛЕЗНИ СОБАК

Легче предупреждать болезнь, чем лечить ее, — говорит старая медицинская пословица. Собаководу следует всегда помнить об этом. Крепкая, упитанная, правильно выращенная собака значительно лучше противостоит заболеваниям, чем слабая, недоразвитая, рахитичная.

Здоровое, упитанное животное — плотное, тяжелое; оно и не жирное, но тело «как камень». Нос влажный и холодный; иногда холодный настолько, что весь щипец, кажется, только что побывал во льду. Здоровая собака хорошо «держит тело», у нее ровный устойчивый аппетит, нормальный позыв на улицу для выполнения своих потребностей. Она всегда весела и резва, с полной готовностью и охотой следует за хозяином, куда бы он ее ни позвал, неумоима. Любое отклонение от привычных норм уже говорит о каком-то

функциональном нарушении. Хозяин — следите!

Не надо впадать в панику при возникновении болезненных симптомов. Сперва попытайтесь спокойно выяснить: отчего они? Может быть, еще ничего страшного нет. А то бывает и так. Звонит по телефону любительница: «Помогите! У щенка страшный понос, рвота! Уже проверили — кислая реакция... С чего заболел — ума не приложу!..» А через полчаса выясняется, что в отсутствие хозяйки щенок сунул нос в оставленный незакрытым шкаф и съел четыреста граммов масла, граммов полтора сала... Еще бы не быть расстройству и рвоте!

Но это уже из области курьезов. Чаще же, к сожалению, бывает наоборот: собака болеет, и серьезно болеет, а хозяева не замечают или не хотят заметить этого, не принимают никаких мер.

Болезней у собак много, почти столько же, сколько и у людей. Поэтому мы коснемся здесь лишь наиболее часто встречающихся. Но прежде — несколько общих советов.

Реже болеют собаки у тех хозяев, которые внимательны к своим питомцам; и, как правило, гибнут у тех, кто относится к уходу за ними поверхностно, лишь бы поменьше заботы да труда. Собака не может рассказать вам о своих ощущениях, пожаловаться, где у нее болит, поскольку не располагает таким средством выражения чувств, присущим только человеку, как речь «в виде слов, произносимых, слышимых и видимых» (по Павлову, — «вторая сигнальная система»). Значит, вы сами должны во-время заметить все, что нужно заметить.

От вашего внимания не должны ускользнуть даже малейшие изменения в поведении вашего питомца. Поскучнел он, отказался от пищи, лежит притихший в своем углу, появилось нагноение у глаз — сейчас же выясняйте причину. Нельзя затягивать с принятием необходимых мер, откладывать лечение, надеясь, что авось пройдет и так. Верный результат — потеряете собаку.

Сколько в жизни видишь случаев, когда можно спасти животное, но оно гибнет только потому, что запоздали с лечением.

Нельзя также полагаться на советы разных «знающих» людей. Советчиков всегда находится много, а вот толк какой?!

Не всегда можно доверять даже своему опыту, ибо ветеринария, как и вообще медицина, — дело сложное, тонкое, требующее специальных знаний. Поэтому нужно взять за правило во всех случаях заболевания собаки без промедления прибегать к помощи ветеринарного врача.

Иногда нерадивые хозяева не лечат животное, мотивируя это тем, что «дорого» и «некогда». Но ведь вырастить хорошую собаку стоит еще дороже: сколько трудов и времени нужно положить на это! А потерять ее можно в один день.

Поэтому мой совет вам: лечите собаку, лечите всегда, даже если болезнь кажется вам пустяковой. Себя же избавите от излишних огорчений. И, наконец, собака просто заслужила это, заслужила своей преданностью, своей неистребимой верностью вам, пользой, которую она приносит, заслужила всей своей тысячелетней историей!

Чума. Специфическое заболевание, которому подвержены исключительно собаки. С чумой других животных, кроме хищников — волка, лисицы, песца, — ничего общего не имеет, людям не передается.

Отдельные годы дают резкие вспышки чумы; обычно же заболевания ею наблюдаются лишь как единичные явления. Гибнут от чумы слабые, изнеженные, комнатные собаки. Крепкое, выносливое животное переносит ее сравнительно легко, иногда даже совсем незаметно.

Чаще заболевают чумой щенки, молодые собаки. Переболевшее животное обычно приобретает иммунитет²⁹ на всю жизнь, хотя известны случаи и вторичного заболевания

²⁹ Иммуни́тет — невосприимчивость организма к какому-либо заразному заболеванию.

чумой. Замечено, что разные породы собак переносят чуму по-разному. Так, например, почти не поражаются чумой эрдель-терьеры, а если заболевают, то в очень легкой форме; и, наоборот, чрезвычайно высокий процент гибели от чумы дает доберман-пинчер. Наименее подвержены заболеванию чумой дворняжки.

Чума — инфекционная болезнь. Заражение ею обычно, происходит на улице, чаще всего через бродячих собак. Поэтому и не надо позволять своему псу нюхаться с ними. Переносчиками чумы могут быть также крысы.

Признаки чумы: вялость, отказ от корма, повышенная температура (нормальная температура тела собаки от 37,5 до 39°), озноб, дрожь, нос сухой и горячий, иногда рвота. Заболевание развивается весьма быстро, и уже очень скоро удастся установить форму чумы.

Форм чумы четыре. Признаки их различны. **Легочная** — слизистое и гнойное истечение из глаз, носа, кашель со рвотой, тяжелое дыхание. **Желудочно-кишечная** — рвота, понос, обложенный язык. **Нервная** — повышенная нервозность, беспокойство или, наоборот, отупение, сонливость, судороги, иногда паралич или вялая, неуверенная походка. **Кожная** — появление пустул на брюхе. Во всех случаях заболевания наблюдаются конъюнктивный глаз, светобоязнь, насморк, чихание, порой сильная жажда, рвота, болезненный понос.

Наиболее тяжелая форма — нервная. После нее собака нередко остается калеккой (паралич лап, подергивание головы, конечностей, полное отупение, которое можно сравнить с идиотизмом). Вылечить такую собаку невозможно, для нее один исход — смерть.

При первых признаках чумы немедленно обращайтесь в ветеринарную лечебницу. Очень важно захватить болезнь в самом начале. Ничтожное промедление может стоить жизни собаке.

Заболевшую собаку старайтесь не простудить, пищу давайте самую нежную, хорошо усвояемую, при нервной форме особенно важны тишина, покой. При полном отсутствии аппетита и упадке сил полезно выпить намного вина (портвейна, водки).

Бациллы чумы очень живучи. Поэтому меры борьбы с нею должны быть самыми решительными. Совершенно недопустимо подстилку и другие вещи, оставшиеся после погибшего от чумы животного, передавать другой собаке: погубите и ее. Зараза должна быть искоренена. Пол нужно промыть карболкой, подстилку и прочий инвентарь — сжечь.

Недостаточным вниманием к этому, кстати, и объясняется то «странное» явление, которому иногда удивляются некоторые профаны: «Не живут у меня собаки! Как ни возьму — чума, и готово...» Да потому и не живут, что не сделана санитарная обработка, и чума гнездится в вашем доме!

В настоящее время чуму собак успешно лечат сульфидином, пенициллином. Давать — по назначению врача. Иногда собаку можно спасти во-время сделанной прививкой. Однако следует предупредить: прививка хороша только тогда, когда она сделана немедленно, при самых первых симптомах болезни. Промедлили два дня — и уже поздно, прививку делать нельзя. Она не спасет от чумы, а, наоборот, усилит ее и приведет к смертельному исходу.

Глисты. Случается, что при общем наружно здоровом состоянии и наличии хорошего аппетита собака начинает худеть, систематически теряет в теле. Может наблюдаться и обратное явление — полная потеря аппетита, пес совершенно перестает интересоваться чашкой. Периодически повторяются симптомы: собака хватается зубами за зад, елизит задом по полу, в иных случаях — резкие, внезапно возникающие и так же внезапно проходящие судороги, частая рвота.

Причина — глисты. Глистов можно часто обнаружить в кале; иногда они выходят и со рвотой, но могут и не показываться.

Глистов собаке трудно избежать. Заражение ими происходит почти непрерывно, на протяжении всей ее жизни — на прогулках, от общения с другими собаками, реже — через пищу. Поэтому собаку нужно время от времени — 2–3 раза в год — обязательно проверять на глисты, и в случае обнаружения паразитов немедленно их выводить. Снести кал на исследование в ветполиклинику, и в зависимости от вида глистов врач назначит лечение,

выпишет глистогонное лекарство.

Глистогонное дается натошак по утрам и несколько раз, чтобы выгнать не только взрослых паразитов, но и их личинки. Наиболее часто встречающийся вид — аскариды или круглые глисты.

Глисты не опасны, если своевременно принять меры против них. Но если болезнь запустить, то они начнут быстро размножаться и в конце концов погубят собаку. У погибших от глистной инвазии животных обычно весь кишечник оказывается забит плотными клубками глистов.

Особенно пагубные последствия может иметь заражение глистами для молодого, неокрепшего организма — для щенка, молодой собаки. Задерживается рост и развитие организма, щенок перестает есть, а иногда ест, но все без толку, слабеет, делается хилым.

Но посмотрите, с какой волчьей жадностью набрасывается он на пищу, когда у него выведут глистов, с какой поразительной быстротой меняется весь его облик, все поведение! Он точно ошалевает от радости — столько сил сразу прибавляется у него!

Очень важно, чтобы не было глистов у кормящей суки (потому-то ее и необходимо проглистогонить перед вязкой). Но иногда бывает так: у суки глистов нет, а у щенков есть. Секрет прост: существует разновидность глистов, заражение которыми происходит только тогда, когда щенок сосет мать.

Для такого малыша заражение глистами еще опаснее. Он очень слаб, нежен, а паразиты уже отнимают у него питательные соки, отправляют его. Как же он достигнет настоящего развития, если их не уничтожить начисто и быстро?

Словом, с глистами нужно вести самую решительную борьбу.

Нервные расстройства весьма распространены у собак. Обычная причина — испуг. Лечение — покой, исключить дрессировки, нельзя наказывать животное, кричать на него; вообще окружить вниманием, заботой. Хорошо в этом случае действует бром, микстура, подаваемая животному примерно так же, как прописывается людям, по 2–3 столовых ложки в сутки, вливаемых прямо в пасть или — с пищей, можно в молоке. Непременен — врачебная помощь.

Животные и сами лечат себя. Мой пес, заболевший нервным расстройством (после сильного испуга), сам разыскал на прогулке пустырник и жадно поедал его. Пустырник — трава, подобная валериане, из которой изготавливаются известные валериановые капли («валерианка»), успокаивающие нервы.

Так же лечат, вернее чистят, животные свои внутренние органы — желудок, кишечник. Видали, с какой жадностью весной набрасываются собаки на траву? Они едят не всякую траву, а длинные, жесткие, наподобие листьев злака, усики, растущие под заборами, большей частью в тени (на солнце они быстро выгорают и сохнут). Вот это у собак первое лекарство.

Правда, это не лекарство в собственном значении слова. Трава не усваивается организмом. Но, проходя по пищеварительным каналам, своей жесткой, вроде мелкого наждака, поверхностью она сдирает, очищает всю застарелую слизь, которая накопилась за зиму. И не нужно смущаться, если собаку тошнит после этого. Это естественное явление, предусмотренное самой природой.

Летом, особенно в жару, рвота у собак вообще бывает очень часто. Причиной может быть, помимо травы, и проглоченная муха, и просто жара. Но иногда причина может оказаться и более серьезной. Например, **инородное тело в желудке** (камень и т. п.), несварение, перегрузка желудка костями и т. д. В этом случае собаку необходимо показать врачу-терапевту, а иногда и хирургу, просветить под рентгеном. Если опасение подтвердилось, в желудке действительно находится инородное тело, — требуется хирургическое вмешательство.

Перекорм, грубая пища часто вызывают **катарр желудка**. Симптомы: также частая рвота, урчание в животе, собака отказывается есть, а если съест, нередко сейчас же извергнет пищу обратно. При катаррах категорически запрещено давать кости; пища должна быть мягкой и жидкой, очень хороши слизистые супы, рисовые отвары. В катаррах, как правило,

виноват хозяин (кормил недоброкачественной пищей).

Во всех случаях подозрения на **отравление** немедленно давайте карболен или просто растолченный уголь (он вбирает в себя всю отраву), можно также дать простоквашу. Карболен — чудесное средство. У меня был такой случай. Я принес из клуба полученные как мясоотходы очищенные свиные шкуры. Сваренные, они напоминали студень. Джекки накинута на них в охотку с жадностью. Это было вечером. Ночью просыпаюсь, слышу — мой пес мечется по квартире, то ляжет, то вскочит, тяжело, учащенно дышит, временами стонет. Что случилось с собакой? Подумав, я дал ему карболен и — попал в самую точку. Уже через пять минут Джекки перестал пыхтеть, успокоился. Минут через двадцать я заставил его проглотить еще одну таблетку карболена, пес пошел на место, я потушил свет, и до утра мы проспали спокойно. Потом знакомый врач объяснил, что, очевидно, у Джекки после съеденных шкур начались сильные спазмы и боль; и я поступил очень удачно, применив сразу же карболен.

При всех желудочно-кишечных заболеваниях необходима диета. При поносах — сухари, рисовый отвар, прочие закрепляющие средства; поить теплой водой, не давать костей и грубой пищи, ни под каким видом — закисшей пищи.

Для дезинфекции кишечника дается салол. На собак он действует хорошо (попутно замечу, что кошкам — нейдет).

Страшная болезнь **рак** часто встречается и у собак. Известно много случаев излечения рака хирургическим путем, то есть удалением заболевшей ткани или органа. Успех операции во многом зависит от ее своевременности. Важно захватить, пока злокачественная опухоль не успела распространиться и поразить жизненно важные органы.

Собака подвержена **ревматизму**, хотя и в меньшей степени, чем человек. Обычно он наблюдается к старости. Первая мера — тепло, отсутствие сквозняка, сырости. При болях дается антипирин.

Вообще же простудные заболевания у собак редки.

Всякие **накожные заболевания** обычно лечатся мазями, по назначению врача, иногда — облучением кварцевой лампой, соллюксом. В последнем случае, понятно, животное придется водить для принятия процедур в ветеринарную поликлинику.

Лечение болезней кожи чаще всего тянется долго, но никакой сложности не представляет. Нужно лишь запастись терпением — мазать и мазать, выстригая предварительно шерсть вокруг болячек и запрещая собаке слизывать намазанное.

У собак нередко наблюдается **нарушение нормального обмена веществ**. Особенно часто страдают этим эрдельтерьеры. Обычно заболевание носит затяжной, изнурительный характер. Причина его — нехватка витаминов, содержащихся в пище. Отсюда все заболевания подобного рода носят название авитаминоза.

Первым признаком авитаминоза служит появление беспричинного на первый взгляд зуда. У собаки нет ни блох, ни других паразитов, а она чешется, ожесточенно хватая себя зубами за спину, за бока, выдирает пучки волос. Если заглянуть под шерсть, не трудно заметить на коже крохотные прыщики-пузырьки. От расчесывания они лопаются, затем присыхают, образуется твердая, сухая корочка; рядом появляются новые пузырьки. Постепенно животное покрывается струпьями. На спине они образуют толстый панцирь, который часто нарушается под зубами собаки и кровоточит. Псовина портится, образуются плешины. Пес теряет резвость, становится мрачным, непослушным. Все его помыслы сосредоточены на одном — чесаться и чесаться.

Но это не чесотка, как иногда думают неосведомленные владельцы. Это — неправильный обмен веществ. И лечение должно быть не наружным, а внутренним.

Однако во избежание ошибки, чтобы не спутать авитаминоз с какой-нибудь кожной болезнью, нужно обязательно сводить собаку в лечебницу. Определить окончательно, чесотка это или результат нарушения обмена веществ, иногда удается только после исследования кусочков струпа под микроскопом.

Но вот — установили: у собаки авитаминоз. Чего-то не хватает ей в пище. Но чего?

Выяснить это можно лишь опытным путем — разнообразя пищу и наблюдая за изменением хода болезни.

Питание должно быть витаминным — в этом, в сущности, единственно и заключается лечение. Можно подбавлять в пищу готовые аптекарские препараты (витаминоль, например, и т. п.). Еще лучше подмешивать сырые растертые овощи: морковь, помидоры, свеклу. Некоторые собаки охотно едят морковь, любят сырую капусту и вообще зелень. Лечение таких собак значительно облегчается, и выздоровление идет быстрыми шагами.

Превосходным лечебным средством может служить витаминизированный рыбий жир. Его нужно давать ежедневно по две столовых ложки, утром и вечером. Если болезнь запущена, полезно выстричь шерсть вокруг болячек и смазать их рыбьим жиром (витаминозное питание кожи). Это столь простое средство приводит иногда к чудодейственным результатам.

Вообще же достичь успеха при авитаминозе можно только продолжительным и регулярным лечением. При благоприятном ходе лечения через 3–4 недели зуд прекратится, струпья отпадут, начнется рост шерсти на тех местах, где она выпала. Однако лечение должно продолжаться еще некоторое время, иначе возможен рецидив (повторение болезни). Опасность рецидива особенно возрастает в жаркое время года, когда кожа собаки подопревает и зуд увеличивается.

Особое значение приобретает при авитаминозе избыток движения. Недостаток движения содействует развитию болезни. Наоборот, длительные прогулки, пребывание на солнце, физические упражнения благотворно влияют на выздоровление животного. Несомненно, они могут играть и профилактическую роль³⁰. Об этом следует почаще вспоминать тем владельцам, которые еще иногда «забывают» гулять с собакой, особенно владельцам эрдель-терьеров.

Кстати, об эрдель-терьерах. Эрдели часто **расхлопывают себе уши**. Появляются болячки, которые очень трудно залечиваются. Требуется наложить повязку на уши, чтобы заживить их. Очень простую и удобную повязку можно сделать из чулка. Отрезать кусок длиной 10–15 сантиметров и надеть его через голову на уши. Такая повязка легка, хорошо держится, совершенно не раздражает собаку.

Собаки часто **ранят лапы** на прогулках. По возвращении домой промойте рану чистой водой и залейте йодом. Бинтовать только в особо серьезных случаях. При обычных ранениях следует избегать наложения повязок. Они беспокоят собаку, натирают рану, поэтому лучше, быстрее зарастают небинтуемые раны, если, конечно, их не загрязнять.

При серьезных ранениях следует, забинтовав рану и остановив, по возможности, кровотечение, обратиться к врачу. Если рана находится на боку, сделайте повязку-попону.

При вывихах и ушибах помогают теплые ванны и согревающие компрессы.

Если вашу собаку **покусала другая собака**, главное — выяснить, не была ли та, другая, бешеной, а все остальное не так страшно, если, конечно, вашему псу не отъели хвост или уши (собаки дерутся часто!). При сильных покусах примите те же меры, что при ранениях.

Бешенство (или водобоязнь) — поскольку оно относится к так называемым зоонозным заболеваниям, то есть передающимся и человеку, — чрезвычайно опасно. Человеку, укушенному бешеным животным (бешеными бывают не только собаки: все домашние животные и дикие звери, птицы болеют бешенством), грозит неминуемая гибель, если не сделать немедленно предохранительные прививки.

Если уже появились признаки бешенства — лечебных средств нет. Поздно.

Возбудитель бешенства — фильтрующийся вирус. Как правило, болезнь передается через покус, хотя известны и другие способы заражения (например, через слюну, попавшую

³⁰ Профилактика — предупреждение, предотвращение болезней.

на поврежденную кожу или слизистую оболочку). От укуса до первых признаков болезни у человека проходит в среднем 40 дней. Этот срок зависит от места укуса: насколько далеко оно от центральной нервной системы. У собаки инкубационный период продолжается в среднем 28 дней, но может длиться (редко!) и 5–6 месяцев.

Заболевает не каждое животное, укушенное бешеной собакой или другим переносчиком болезни, а примерно 30 процентов.

При бешенстве поражается центральная нервная система, в клетках которой при исследовании под микроскопом обнаруживаются так называемые тельца Негри, имеющие для диагностики решающее значение. Существует несколько форм этого заболевания.

Параличная форма . Парализуются жевательные мускулы, отвисает челюсть, язык приобретает фиолетовую окраску — как будто собака подавилась. Угрюмый взгляд, глаза западают в орбиты. Иногда появляется хромота, неуверенная походка. Через два-три дня наступает смерть.

Буйная форма . Начало — собака как будто ловит мух, у нее затруднены глотание и жевание. Проглатывает неудобоваримые предметы, поедает собственный кал. И, наконец, наступает стадия возбуждения, самая опасная, когда больное животное стремится всех искусать, грызет дерево, камни — все, что угодно, иногда впиваясь так сильно, что ломает зубы. В исступлении кусает и рвет даже собственное тело. Характерные признаки — воющий, поднимающийся до визга лай и боязнь воды. В редких случаях собака лакает воду, но не глотает ее, и та тут же вместе с слюной выливается обратно. На заключительной стадии — общий паралич, и животное тихо угасает.

Всякая собака с подозрением на бешенство должна быть немедленно изолирована, бешеная — уничтожена.

Однако, — к сведению тех, кто склонен слишком пугаться разговоров об этой болезни и преувеличивать истинные размеры опасности, — бешенство никогда не возникает само собой. Не верно, что собака может взбеситься от жары. Тепловой или солнечный удар ее может хватить, вот это — точно. Собака, находящаяся в заботливых руках, не бесится. Бесятся беспризорные, бродячие собаки, дворняжки, почему первой мерой в борьбе с бешенством и является вылавливание бродячих бездомных собак. А от них уже через покус (при вашем недосмотре!) бешенством может заболеть породистое животное.

В последнее время клубы при возникновении в данной местности случаев заболевания бешенством практикуют массовые предохранительные прививки против бешенства (два укула в пах по несколько кубических сантиметров сыворотки каждый, с повторением через неделю). Такое мероприятие можно только приветствовать, и любителям не следует уклоняться от него. В ваших же интересах застраховать собаку от возможных неприятностей. Потом будете плакаться, да — поздно.

Несколько общих соображений по поводу заболеваний собак.

Еще раз: никакой паники, если собака заболела. Постарайтесь, не мешкая, правильно разобраться, что с нею, и тотчас принять нужные меры. Во-время принятые меры — это уже гарантия излечения.

При ранениях не надо слишком усердствовать с мытьем, бинтованием, с бесконечными разглядываниями поврежденных мест. Ваша задача — своевременно поддержать организм средствами медицины, а дальше уж он справится сам. При любом заболевании особенно повышается значение правильного, заботливого ухода.

Иногда любитель затрудняется в мелочах. К примеру: как давать лекарство, особенно — порошок? Я всегда делаю так. В столовую ложку зачерпываю немного воды, сверху насыпаю порошок (если таблетка — раздавить ее); посадив собаку, раскрываю ей пасть и, влив, две-три секунды придерживаю захлопнутую пасть, чтобы пес не выплюнул, а волей-неволей проглотил лекарство. Несколько глотательных движений — и желаемое достигнуто.

Если собака послушная, можно проделывать это одному (левой рукой разжимаете пасть, оттягивая морду вверх и пальцами принуждая нижнюю челюсть открыться вниз, а

правой вливаете лекарство); если не можете справиться в одиночку, позовите кого-нибудь из домашних на помощь. Один подержит собаку и раскроет ей пасть, другой вольет.

Если же порошок высыпать в пасть в сухом виде, он может попасть в дыхательное горло (летуч!). С водой получается проще и безопаснее, хотя и тут надо наловчиться проделывать эту операцию так, чтобы потом собаке не пришлось прокашливаться полчаса.

Иногда порошок высыпают за щеку и, придерживая пасть, ждут, когда собака языком вылизет его. Можно делать и так, но, по-моему, это дольше и канительнее.

Порошки и другое необъемное лекарство можно также закатывать в мясной фарш, давать с молоком, но только тогда, когда у собаки не потерян аппетит и вы уверены, что она съест сразу.

На время болезни исключаются всякие занятия с собакой (дрессировка и проч.). Прогулки — лишь в том случае, если они не противопоказаны данному виду заболевания. Удвойте ласку и внимание — это тоже лечебный фактор.

Наконец, необходимо остановиться на таком моменте. Иногда слышишь, что собака-де является распространителем всякого рода болезней, которые от нее переходят к детям. Это пугает иных легковверных и малоопытных людей. В действительности все рассуждения на эту тему сильно преувеличены, а в какой-то части даже просто голословны.

Конечно, если собаку запустить, не следить за нею, не мыть, не выводить во-время глистов, отпускать одну бродяжить, то она и принесет что-нибудь. Но в этом случае будет виновата не она, а вы, ее хозяин. Правильно содержащаяся, чистая и здоровая собака никогда не окажется источником какой-либо заразы.

В заключение хочется еще раз напомнить читателю: следите за уходом, правильно выращивайте животное. Хорошо выращенная собака обычно и болеет редко, а если случилась такая неприятность, то выздоравливает быстро и без осложнений.

ВОСПИТАНИЕ ВОСПИТАТЕЛЕЙ

Итак, вы поняли: чтобы вырастить хорошую собаку, нужны постоянные забота и уход, серьезная внутренняя дисциплина самого владельца. Однако во-время накормить, выгулять животное — это еще не все. Нужно его любить.

Обращаясь еще раз к народной мудрости, можно напомнить поговорку: «Скотина — не машина, кроме смазки требует ласки».

Неправ будет тот любитель, который сведет все свои обязанности собаководства к механическому выполнению определенных норм содержания животного. Нужно, повторяю, любить и, я бы еще сказал, ценить собаку, ценить именно как друга, как товарища.

Собака очень тонко чувствует отношение к себе и, говоря словами Бальзака, «в обществе людей направляется прямо к тому, кто души не чает в животных». Попробуйте проверить, — убедитесь, насколько это правильно.

Ф. Энгельс в книге «Диалектика природы» говорит:

«В естественном состоянии ни одно животное не испытывает неудобства от неумения говорить или понимать человеческую речь. Совсем иначе обстоит дело, когда животное приручено человеком. Собака и лошадь развили в себе, благодаря общению с людьми, такое чуткое ухо по отношению к членораздельной речи, что, в пределах свойственного им круга представлений, они легко научаются понимать всякий язык. Они, кроме того, приобрели способность к таким чувствам, как чувство привязанности к человеку, чувство благодарности и т. д., которые раньше им были чужды. Всякий, кому много приходилось иметь дело с животными, едва ли может отказаться от убеждения, что имеется немало случаев, когда они свою неспособность говорить ощущают теперь как недостаток». ³¹

³¹ Ф. Энгельс, «Диалектика природы», Госполитиздат, 1950, стр. 135.

Вспомните, как часто мы сами восклицаем, удивляясь уму собаки, желая похвалить ее: «Только не говорит!»

Для чего я все это повторяю здесь?

Для того, чтобы читатель лучше уяснил суть той исключительности собаки, о которой так решительно высказался Павлов.

И вот это действительно исключительное, действительно необыкновенное животное очень часто вынуждено терпеть многие и многие несправедливости со стороны человека, влечить жалкое существование.

Есть еще такие «собаководы». Дома у него собака привязана, как будто она дикий лесной зверь, который стремится убежать (да и того, при желании, можно приручить!), не подойди, не поласкайся; и сам он, хозяин, к ней никогда не подойдет, не подарит ласки. А при случае хвалится: «Я, я... у меня собака!» Мнит себя знатоком и настоящим покровителем животных (именно такие чаще всего и заявляют: «Я люблю животных»...). А для собаки его дом — тюрьма. И только при собачьей преданности можно платить за такую пытку, продолжающуюся всю жизнь, готовностью защищать этого человека, быть верной ему до конца, не стремиться убежать и найти себе лучшее место.

Человек подчас творит с животным абсолютно недопустимые вещи. Мне не забыть отвратительный случай с полуторагодовой овчаркой, которую хозяева бросили на даче. Она надоела им, и они не нашли ничего лучшего, как, уезжая с дачи, закрыть собаку в пустом помещении, оставив ее на произвол судьбы. Но верный пес выбил окно и догнал машину хозяев на дороге. Некоторое время они пытались ее прогнать, а потом, видя, что от нее не отвяжешься, раздавили колесами автомобиля.

А что проделывают зачастую с животными дети? В клуб однажды принесли щенка. Забавы ради ребята отрезали ему мошонку, уши, лапы и в таком виде — кровоточащий комочек, издающий лишь слабый предсмертный писк, — доставили в клуб, чтобы умертвить. И никто не остановил их, когда они были заняты своей страшной «забавой»!

Или — взяли и выкололи щенку глаза, а после еще похвалялись друг перед другом: «геройство»! Или — посадили крошечного котенка в дверную щель, а потом закрыли дверь — посмотреть, «что получится». А где были в этот момент родители?

Читательница Е. Журавлева, старый библиотечный работник города Харькова, написала мне:

«Этот вопрос имеет два значения: 1) защитить и оградить животных от ненужных истязаний и 2) это соприкасается с воспитанием человека, особенно сейчас, когда наша партия уделяет столько внимания делу борьбы со всякими пережитками в сознании человека, делу борьбы за моральный облик советского человека. А такая жестокость, бездушие к живому существу — безусловно один из вредных пережитков прошлого. Зачем нашим детям быть жестокими и бессердечными? Наши дети не должны быть такими».

Она — права.

Доброе, снисходительное отношение к животному — не сентиментальность и не сюсюканье. Отношение к животному — это и важный момент в воспитании подрастающего поколения, и показатель некоторых человеческих свойств того или иного индивидуума, широты и гуманности его мышления, в конечном счете — показатель его культуры.

Брэм утверждает:

«Только хороший человек может хорошо воспитывать собак».

Павлов, поставивший в Колтушах памятник собаке, сам сочинил и надписи для него. Одна из них гласит:

«Пусть собака, помощница и друг человека с доисторических времен, приносится в жертву науке, но наше достоинство обязывает нас, чтобы это происходило непременно и всегда без ненужного мучительства».

Тем более непростительно мучить собаку любителю, жестокие действия которого не вызываются никакой научной необходимостью.

Животное беззащитно, и мучить его — прежде всего унижать себя, ронять свое человеческое достоинство.

Собака ластится, заглядывает вам в глаза, требует ласки, а вы ее пинком: «Пошла прочь! Надоела!» Да это еще не самое большое зло; бывает — выгоните из дома на улицу, уж коль очень не хочется с ней возиться: шатайся где хочешь!

Как можно!?

Да это же вы, человек, сделали ее такой — доброй, привязчивой, исполнительной, готовой служить до последнего вздоха. Так зачем же вы сами портите, уродуете свое творение?




Рис. 30. Памятник собаке, поставленный И.П. Павловым в Колтушах, под Ленинградом.

Учтите, что характер хозяина тоже влияет на выработку характера собаки. Хозяин невыдержанный — и собака злая, срывистая, от которой всякую минуту можно ждать неприятности. У неврастеничных людей — и собаки, может быть, и не плохие, но какие-то дергающиеся, в непрерывном возбуждении; у человека спокойного нрава — таким же будет и животное.

Это и понятно, ибо, помимо удивительной восприимчивости собаки, мы воспитываем ее «по образу и подобию своему», то есть сообразно личным вкусам и привычкам.

Стало быть, будьте поосторожнее к себе. И вообще — если вы хотите, чтобы животные

любили вас, будьте всегда равными в обращении с ними, не делайте резких, грубых движений, не позволяйте себе ничего лишнего. Тем крепче, теснее будет ваш контакт с собакой, тем лучше она послужит вам.

Обычно собаке начинает особенно «попадать» в переходный возраст от щенка к взрослой, когда она начинает «баловаться». Именно в эту пору начинающий любитель проходит своеобразное испытание на выдержку, некий рубикон, где решается — быть ли ему собаководом или, разуверившись в себе и в собаке, он бросит начатое.

Если бросит — жаль. Имейте терпение! Надоело возиться? Вы считаете, что у вас ничего не получается? Да ведь без трудностей не бывает ни одного дела. Проявите выдержку — и она сторицей окупится впоследствии.

Иногда продают собаку, продержав ее года два-три. Плоха, не нравится! Непослушная, нужен глаз да глаз. Собака плоха? Да это вы ее сделали плохой. И другую сделаете такой же, если во-время не пересмотрите свое отношение к ее воспитанию.

Прежде чем взять собаку, взвесь все свои возможности, реши твердо — держать, не держать. Взял, так уж держи.

Среди известной части людей существует мнение, что собаками и кошками занимаются те, у кого нет детей. Не верно. У нас много любителей, имеющих обширную семью, но и на животных у них хватает и времени, и любви. Собаководство — не для старых барынь.

Иногда договариваются до того, что противопоставляют детей собакам. Глупо! Что еще можно сказать об этом? Я считаю, как раз наоборот: там, где есть дети, полезно держать и собаку. Человек склонен к общению с природой; кошка, собака — это контакт с природой.

Нужно, чтобы дети общались с животными. Чем улица, — лучше собака. Собака — друг, и никак нельзя противопоставлять ее детям. Напротив, они должны быть вместе. Через собаку подросток лучше, ближе познает родную природу, через собаку он втягивается в коллектив. Занимаясь служебным собаководством, пионер вносит свою долю в укрепление обороноспособности страны, приобретает полезные знания и первые навыки военного дела.

Серьезное, я подчеркиваю, серьезное занятие собаководством тренирует волю, помогает становлению характера. А посмотрите, как хорошо играет собака с детьми! Только за это можно полюбить ее.

Ухаживая за животными, юный собаковод одновременно привыкает и быть требовательным к себе, приучается к регулярному труду, приобретая те качества, которые необходимы советскому гражданину.

Иногда родители жалуются: увлекся собакой — начал пренебрегать уроками. Исправить это очень легко. Стоит лишь решительно заявить: хочешь иметь собаку — учись хорошо. Не будешь учиться — пеняй на себя. Не беспокойтесь, повторять не придется.

Можно даже поставить цель. Лет до одиннадцати-двенадцати школьнику заниматься с крупной собакой рановато. А вот подрастешь, перейдешь успешно в шестой класс, — купим щенка.

А сколько наших пионеров сознательно выращивают собак, чтобы подарить Родине для Советской Армии, пограничной службы. Ведь дарят друга. Такой человек в будущем способен и на большее.

Советский пионер, школьник должен бороться с жестокостью, не мучить животных сам и другим не давать. Многие в этом отношении зависят от родителей, взрослых. Жестокость, несомненно, способствует развитию дурных наклонностей. С кошек и собак начинают — людьми кончают. Вспомните классический Образ Филиппа второго из бессмертной книги Ш. Костера «Тиль Уленшпигель». В детстве он жег обезьянок; взрослым стал сжигать на кострах неповинных людей.

Недопустимо, чтобы ребята занимались ловлей бродячих собак, бездомных кошек. Это ведет к извращению понятий что хорошо и что плохо. И уж совсем непедagogично, чтобы пойманное домашнее животное ребята потом сдавали за плату в институт для опытов. Тот, кто принимает от них добычу, делает плохую услугу воспитанию.

Велика роль взрослых в воспитании ребенка. И если каждый из нас уделит хотя бы

чутьточку внимания привитию детям гуманного отношения к животным, нам никогда не придется сталкиваться с такими проявлениями жестокости, какие упоминались выше.

Родители, никогда не позволяйте себе при детях грубо, несправедливо обращаться с животными. Не забудьте, что вы для детей пример.

Что еще?

Щадите собаку к старости. Собачий век, увы, короткий. После десяти-двенадцати лет собака уже не собака. Она начинает глохнуть, крошатся и выпадают зубы, седой делается морда, в хрусталике глаза появляется молочное помутнение (старческая катаракта), и само выражение глаз становится каким-то другим. Ее начинают мучить такие старческие болезни, как ревматизм. Мелкие породы, правда, сохраняют жизнеспособность дольше. Я знал фокса, который и в восемнадцать лет носился по улице, как угорелый, дрался и вообще чувствовал себя превосходно. Крупные собаки доживают до такого возраста редко.

КУДА ОБРАЩАТЬСЯ

Мы заканчиваем тем вопросом, с которого начали: куда обращаться за помощью и советом?

По всем вопросам собаководства нужно обращаться в клуб служебного собаководства.

Клуб служебного собаководства — массовая общественная организация, входящая во Всесоюзное добровольное общество содействия армии, авиации и флоту (ДОСААФ) СССР.

Членом клуба служебного собаководства ДОСААФ СССР может быть всякий гражданин Советского Союза, владелец щенка или собаки служебной породы, в том числе и не достигший совершеннолетия. И если у вас есть свой Джери или Рэкс, вам непременно нужно завязать дружбу с клубом и вступить в его члены.

Что делает клуб?

Клуб ведет массовую воспитательную работу среди своих членов, а также среди неорганизованного населения, разъясняя цели и значение служебного собаководства. Задача клуба — выращивать опытных собаководов, патриотов своей Родины.

Клуб подготавливает кадры собаководства для нужд обороны и социалистического строительства. Он заботится о росте поголовья и улучшении качества собак служебных пород. В клубе каждый может получить бесплатную консультацию по всем вопросам, неизбежно возникающим, если вы обзавелись щенком или взрослой собакой.

Клуб окажет содействие в подыскании и приобретении породистых, чистокровных щенков интересующей вас породы, а для желающих — взрослых животных. Он организует регулярную дрессировку любительских собак. При клубе работают дрессировочные площадки, обеспеченные квалифицированным инструкторским персоналом. В определенные дни дежурит врач, специалист по болезням собак.

Каждый член клуба пользуется соответствующими правами, а его собака состоит под охраной закона. Согласно правилам, утвержденным правительственными органами, для содержания собаки служебной породы не требуется согласия жильцов дома, в котором вы проживаете, и разрешения домоуправления³². Всякое невызванное увечье или убийство служебной собаки преследуется по закону, а виновный несет ответственность в уголовном порядке. Для подтверждения этих прав клуб выдает владельцу специальное охранное свидетельство на его собаку. Собаки, состоящие на учете клуба, не подлежат обложению налогом.

В клубе налажена регулярная учеба вновь вступающих членов. Через посредство

³² Приказ Народного комиссариата коммунального хозяйства РСФСР № 571 от 5 ноября 1938 года «О правилах внутреннего распорядка в квартирах». Примечание к пункту и параграфу 12-му.

(Примечание автора). Это не значит, конечно, что вы можете нарушать правила социалистического общежития, позволять своей собаке бросаться на всех и т. д. В этом случае клуб не возьмет вас под свою защиту.

клубов происходит обмен опытом между старыми опытными любителями-собаководами и новыми, молодыми.

Если у вас потерялась собака, клуб поможет в розысках.

Периодически клуб устраивает выводки щенят и молодых собак. На выводке вы можете получить необходимые указания по уходу за собакой, о мерах предупреждения болезней и способах устранения тех или иных недостатков у животного (в том случае, конечно, если это вообще возможно) и проч. Все щенки ежемесячно взвешиваются, а взрослые собаки проходят периодически санитарно-ветеринарный осмотр.

Через клуб вы получаете все документы на собаку. Родословная книга ведется в каждом клубе.

Ежегодно клуб составляет план вязок по всем породам, находящимся на учете, помогая любителю заблаговременно и правильно подобрать пару для своего животного, что, как известно, является первым условием успешного разведения. Составляя план, клуб включит в него и вашу собаку (разумеется, если она заслуживает права быть производителем или производителем). Не будучи членом клуба, вы не сможете ни повязать собаку хорошим производителем, ни получить документы на щенков.

Клубы с хорошо поставленной работой организуют и снабжение своих членов по удешевленным ценам мясными отходами и вообще продуктами для питания собаки. С помощью клубов создаются местные секции служебного собаководства на заводах и фабриках, при райсоветах и т. д.

Членство в клубе накладывает на любителя ряд обязательств, как-то: член клуба должен подчиняться всем решениям совета клуба и выполнять его поручения, всеми зависящими от любителя средствами способствовать развитию кровного собаководства у нас в стране, аккуратно выплачивать членские взносы.

В помощь начальнику и штатному аппарату клуба из числа активистов избирается на общем собрании членов совет клуба, ведающий всеми вопросами практической жизни организации.

Клуб периодически проводит испытания и соревнования служебных собак. Владельцам лучших животных выдаются призы и почетные дипломы. Дрессировка является непременной обязанностью каждого владельца. Каждая молодая собака (в возрасте от полутора до двух с половиной лет) должна быть в обязательном порядке отработана по общему курсу, каждая взрослая собака (от двух с половиной лет и старше) — по общему курсу и одной из спецслужб. Только тогда она будет считаться полноценной служебной собакой и сможет выступить полноправной претенденткой на лучшее место на очередной выставке-смотре служебных собак. Этот порядок не распространяется на так называемый 3-й класс, то есть на щенков возрастом до полутора лет.

Наконец, ежегодно клуб организует выставку служебных собак. Выставка занимает важное место в жизни каждого собаковода и его собаки. Выставка — не самоцель, не просто парад красивых животных. Она служит своеобразной и в высшей степени наглядной проверкой того, как любитель вырастил свою собаку, знает ли он свое дело, любит ли его. В конечном счете, выставка — это проверка работы не только отдельного любителя, но и всего клуба в целом. На выставке с особой убедительностью видно, чего достиг клуб в своей деятельности: улучшается ли качество поголовья собак или падает; растет ли оно или, наоборот, сокращается; выросли кадры квалифицированных собаководов или они стали меньше, хуже.

Малоопытному любителю, а особенно любителю-кустарю, который занимается выращиванием собаки в отрыве от общественности, от коллектива, делая это по-старинке, в одиночку, за свой страх и риск, выставка может принести немалые неожиданности, а иногда даже конфуз. Например. Нынче ваша собака завоевала на ринге почетное место. Вы ждете, что то же самое повторится и на следующий год. И вдруг ее ставят куда-то в хвост. Вы возмущены, обижены за собаку. Вы готовы отнести постигшую ее — а вернее вас! — неудачу за счет дурного вкуса судей или за счет еще чего-нибудь похуже... А меж тем

причина очень проста: подросло новое поколение животных с хорошими выставочными данными, усилился состав ринга. А может быть, кое в чем виноваты и вы сами: хуже стали содержать животное, меньше заботитесь о нем, успокоились на достигнутом.

Особую заботу предстоящая выставка всегда составляет для эрделистов. Поэтому я позволю себе еще раз остановиться на щипке. Как подготовить эрдель-терьера к выставке? Умудренные опытом владельцы этих рыжих и очень своеобразных собак обычно делают щипку не сразу, а растягивают на несколько сроков. За полтора-два месяца до нужного момента выщипывается чепрак с хвостом и верхняя часть шеи. За полтора месяца — ляшки, за три недели — плечи, гачи (зад), грудь и шея с боков. За две недели — горло и за десять дней — голова. При щипке нужно обратить особое внимание на шею, она должна быть как можно суше. Щипец зачесывается против шерсти. Брови также выщипываются. Ноги и нижняя часть груди у спуска ребер не щиплются, лапы взлохмачиваются.

Должен заметить, что умелая подготовка собаки к выставке имеет немаловажное значение. И клуб всегда требует, чтобы собака была выведена «в порядке». Выставка! Само слово говорит за себя.

Опытный любитель даже в щенке умеет примечать его недостатки, от которых нужно избавиться в будущем (тренировкой, уходом, какими-либо специальными мерами) и очень часто добивается полного эффекта. Я знавал одну любительницу, которая очень несложными мерами сумела исправить слабое ухо и вялую шею эрдель-терьера. Она накладывала на уши повязку, а для укрепления шеи ставила пищу на возвышение, и это заставляло собаку тянуться. По мере роста животного менялась и высота подставки. Это частое упражнение укрепило шею и весь корпус эрдельки; и когда она вышла на ринг, ни один судья не смог обнаружить каких-либо существенных недостатков.

Следует, однако, помнить, что красота собаки — это прежде всего стандарт, связанный с ее служебным применением. Диванные собачки нам не нужны.

Экспертиза собак происходит по классам: старшая возрастная группа (1-й класс) — взрослые собаки в возрасте от двух с половиной лет и старше; средняя возрастная группа (2-й класс) — молодые собаки в возрасте от полутора до двух с половиной лет; младшая возрастная группа (3-й класс, «щенячий») — от 10 месяцев до полутора лет. Кроме того, существует класс племенных собак-производителей — они выставляются вместе со своим взрослым потомством (но не со щенками). С 1953 года введен высший класс — элита, куда входят отборные животные.

При экспертизе учитывается дрессировка. Недрессированная собака получает только оценку, но лишается права на получение медали, приза. Это следует помнить всем владельцам, которые «болеют» на ринге за своих питомцев. Обязательна родословная³³.

Основное назначение выставки — выявить племенной состав животных. Рабочие качества наследуются, — учит нас советская биологическая наука. Вся тенденция развития советского собаководства такова, что год от года работающим, дрессированным собакам будет отдаваться все большее предпочтение; не исключено, что по истечении какого-то срока недрессированные собаки вообще не будут допускаться на выставки, а следовательно, не будут участвовать и в племенном воспроизводстве. Поэтому уже сейчас строго обязательной является бонитировка, то есть комплексная оценка собаки: по служебным (рабочим) качествам, по конституции и экстерьеру (то есть по ее физическим данным) и по происхождению и потомству (если оно есть). Обязательны также промеры собак.

Оценка производится по степеням: «удовлетворительно» (может быть и «неудовлетворительно»), «хорошо», «очень хорошо» и наивысшая — «отлично». Оценки «очень хорошо» и «отлично» — призовые и сопровождаются (при наличии полной родословной и свидетельства о дрессировке) выдачей медалей: «очень хорошо» —

³³ Исключение может делаться лишь для собак некоторых отечественных пород, в частности для лаек, вывезенных с Севера.

серебряной медали, «отлично» — золотой. Все собаки, прошедшие экспертизу и заслужившие оценку не ниже «хорошо», получают дипломы; получившие «удовлетворительно» — справки.

На выставке выявляются лучшие собаки — победители породы (может назначаться также и чемпион выставки). Собаки, удостоившиеся наивысших оценок, награждаются ценными призами и получают право поездки на всесоюзную выставку. Победителям всесоюзных выставок присваивается звание чемпиона СССР.

Благодаря систематическому научно поставленному отбору и племенному использованию лучших животных и достигается последовательное совершенствование кровного собаководства у нас в стране.

Совсем иную картину являет собой выставка собак в условиях капиталистической действительности, где дух наживы господствует над всем остальным. Выставки собак за рубежом (мы имеем в виду капиталистические страны) — это прежде всего место, где совершается купля-продажа, там собака — предмет спекуляции, бизнеса.

Заграничная практика дает много уродливого и зачастую даже непонятного нам, советским людям, — такого, что в наших, советских условиях было бы просто невозможным. Известны случаи, когда владелец собаки-чемпиона после того, как она уступила место более сильному претенденту, выводил ее с ринга и тут же пристреливал. В других случаях собака, получившая лучшее место, оказывалась тотчас проданной за границу и таким образом безвозвратно утрачивалась для собаководства своей страны.

Советская действительность не знает таких отвратительных проявлений торгашества, мелких низменных страстей. Для нас главное — общественные интересы. И в этом секрет наших успехов. Все, что делается советскими собаководами, делается с одной целью — видеть свою Родину еще богаче, еще сильнее.

О наших достижениях в области собаководства рассказывает специальный павильон на Всесоюзной сельскохозяйственной выставке в Москве — «Собаководство».

Однако, говоря о достижениях, не надо забывать и о недостатках. Для всех уральских клубов характерен — при большом количестве членов — замедленный рост актива; многие любители не выполняют требуемых норм дрессировки животных. Явно недостаточна работа с такими породами, как эрдель-терьер, доберман-пинчер, лайка. Достаточно сказать, что в 1952 году на выставке в Челябинске не было ни одной лайки. Это на Урале-то, где лайка — основная местная порода!!

Клубам следовало бы наладить обмен щенками (чтобы освежить линии кровей), используя для этой цели любителей, едущих в командировки; практиковать встречи любителей из разных городов. Нагружая общественников различными поручениями, распределять последние так, чтобы выявлялись новые активисты. Больше поощрять передовых собаководов.

Любитель-активист должен решительно бороться со всякими суевериями и предрассудками, еще наблюдающимися в различных районах в собаководстве. Вот, например, говорят, что не надо давать собаке сырое мясо — будет такая злая, что и не сладишь; не надо давать куриные кости и вообще дичину — станет рвать птицу. Все это досужие выдумки. На Кавказе и в некоторых других местностях до сих пор удерживается вредный дедовский обычай уничтожать при рождении сук-щенков, что отражается на росте поголовья.

Очень важно постоянно повышать уровень политических и специальных знаний собаководов-любителей. Будет меньше ложных обид (почему не допускают к вязке мою собаку, а соседский пес, наоборот, пользуется целым рядом преимуществ; почему из-за какого-то пятнышка ее бракует судья на ринге и т. д.); будет меньше и ошибок в разведении. Необходимо, чтобы каждый любитель понял, что в мирном соревновании двух общественных систем, социалистической и капиталистической, есть место и его любимому делу — собаководству, что, — повторяя известное высказывание Горького, — «в нашей стране нет мелких и великих дел, а всякое дело, всякая работа — великое дело строительства

первого в мире, небывалого государства, родины всех трудящихся, без различия племен и языков».

Может быть, все то, что здесь написано, испугает иного начинающего любителя. Сколько времени и забот — и все на одну собаку?!

Пусть вас не смущают ненужные опасения. Все это не так страшно, как, быть может, кажется на первый взгляд. Важно **захотеть и начать**, а дальше уж дело пойдет.

Раз вы завели собаку, вы обязаны активно вторгаться в ее воспитание, а не предоставлять дело самотеку («как вырастет, так и вырастет!»). Поступать так — не в характере советского человека.

И, наконец, вы же хотели иметь **хорошую собаку**. Вам нравится, вам приятно, когда вы видите на улице или у соседа хорошо выращенную, отлично отдрессированную собаку — умное, прекрасное животное, полное преданности и силы, готовое по малейшему движению руки хозяина броситься на его защиту, выполнить его приказ? Вы тоже хотели бы иметь такую собаку? Так работайте с ней, и она будет такой!

Старое правило собаководства гласит: сколько вы вложите в собаку, столько она и отдаст вам.

